

**ADMINISTRADORA DE FONDOS
DE PENSIONES PROVIDA S.A.
Y AFILIADAS**

Estados financieros consolidados por los períodos
terminados al 31 de marzo de 2018 y 2017.

ADMINISTRADORA DE FONDOS DE PENSIONES PROVIDA S.A. Y FILIALES
NOTAS EXPLICATIVAS A LOS ESTADOS FINANCIEROS CONSOLIDADOS
(M\$ MILES DE PESOS)

A. NOTAS EXPLICATIVAS A LOS ESTADOS FINANCIEROS CONSOLIDADO

1.	ASPECTOS LEGALES DE LA ADMINISTRADORA	2
2.	BASES DE PREPARACIÓN	7
3.	POLÍTICAS CONTABLES SIGNIFICATIVAS	17
4.	CLASES DE EFECTIVO Y EQUIVALENTES AL EFECTIVO	27
5.	ENCAJE	28
6.	INGRESOS ORDINARIOS	30
7.	DEUDORES COMERCIALES Y OTRAS CUENTAS POR COBRAR	34
8.	CUENTAS POR COBRAR A LOS FONDOS DE PENSIONES	36
9.	INVENTARIOS	36
10.	PAGOS ANTICIPADOS	37
11.	SALDOS Y TRANSACCIONES CON ENTIDADES RELACIONADAS	37
12.	IMPUESTOS	39
13.	SEGURO PARA PENSIONES DE INVALIDEZ Y SOBREVIVENCIA CAUSADAS DURANTE LA VIDA ACTIVA DE LOS AFILIADOS	42
14.	INVERSIONES EN COLIGADAS	47
15.	INSTRUMENTOS FINANCIEROS	52
16.	PROPIEDADES, PLANTAS Y EQUIPOS	53
17.	PÉRDIDAS POR DETERIORO DEL VALOR DE LOS ACTIVOS	56
18.	ACTIVOS INTANGIBLES NETO	56
19.	OTROS ACTIVOS	58
20.	PRESTAMOS QUE DEVENGAN INTERESES	59
21.	ACREEDORES COMERCIALES Y OTRAS CUENTAS POR PAGAR	59
22.	RETENCIONES A PENSIONADOS	60
23.	COTIZACIONES DE SALUD DE AFILIADOS INDEPENDIENTES Y PENSIONADOS	60
24.	PENSIONES POR PAGAR	61
25.	PROVISIONES	61
26.	OTROS PASIVOS Y PASIVOS ACUMULADOS	64
27.	PROPIEDAD Y CAPITAL DE LA ADMINISTRADORA	64
28.	EFECTO DE LAS VARIACIONES EN TIPOS DE CAMBIO DE LA MONEDA EXTRANJERA	67
29.	RESULTADOS POR UNIDADES DE REAJUSTES	67
30.	PARTICIPACIÓN MINORITARIA	67
31.	CONTRATOS DE PRESTACIÓN DE SERVICIOS	68
32.	REMUNERACIONES DEL DIRECTORIO	69
33.	OTROS GASTOS VARIOS DE OPERACIÓN	70
34.	COSTOS FINANCIEROS	71
35.	OTROS GASTOS DISTINTOS DE LOS DE OPERACION	71
36.	OTROS INGRESOS DISTINTOS DE LOS DE OPERACION	71
37.	CONTINGENCIAS Y RESTRICCIONES	72
38.	INFORMACIÓN A REVELAR SOBRE SEGMENTOS DE OPERACIÓN	74
39.	DONACIONES	74
40.	SANCIONES	74
41.	MEDIO AMBIENTE	75
42.	HECHOS ESENCIALES	75
43.	HECHOS POSTERIORES	78

B. HECHOS RELEVANTES

C. ANALISIS RAZONADO

D. DECLARACION DE RESPONSABILIDAD

FECU AFP - IFRS

1.00 IDENTIFICACION

1.01 Razón Social :

**ADMINISTRADORA DE FONDOS DE PENSIONES PROVIDA S.A. Y
FILIALES**

1.02 RUT Sociedad

:

76.265.736-8

1.03 Fecha de Inicio

:

01-01-2018

1.04 Fecha de Cierre

:

31-03-2018

1.05 Tipo de Moneda

:

P

1.06 Tipo de Estados Financieros

:

C

1.07 Expresión de cifras

:

M\$

SUPERINTENDENCIA DE PENSIONES

ESTADOS FINANCIEROS

2.01 ESTADO DE SITUACION FINANCIERA

ACTIVOS

Tipo de moneda
Tipo de estado
Expresión de cifras

P
C
M\$

Razon Social ADMINISTRADORA DE FONDOS DE PENSIONES PROVIDA
S.A. Y FILIALES
R.U.T. 76.265.736-8

		Nº de	Ejercicio	Ejercicio anual	(*)
		Nota	Actual	Anterior	
ACTIVOS			31-03-2018	31-12-2017	M\$
			M\$	M\$	
	ACTIVOS CORRIENTES				
11.11.010	Efectivo y equivalentes al efectivo	4	82.533.203	65.847.312	0
11.11.020	Activos financieros a valor razonable con cambios en resultados	15	9.018.908	8.500.633	0
11.11.030	Activos financieros disponibles para la venta		0	0	0
11.11.040	Otros activos financieros		0	0	0
11.11.050	Deudores comerciales y otras cuentas por cobrar, Neto	7	5.807.925	7.382.662	0
11.11.060	Cuentas por cobrar a entidades relacionadas	11	1.532.603	1.532.603	0
11.11.070	Inventarios	9	80.782	89.972	0
11.11.080	Activos de coberturas		0	0	0
11.11.090	Activos afectados en garantía sujetos a venta o a nueva garantía		0	0	0
11.11.100	Pagos Anticipados	10	1.962.806	2.090.432	0
11.11.110	Cuentas por cobrar por impuestos corrientes	12	20.374.384	11.337.779	0
11.11.120	Otros Activos corrientes	19	0	0	0
11.11.130	Subtotal activos corrientes		121.310.611	96.781.393	0
11.11.200	Activos no corrientes y grupos en desapropiación, mantenidos para la venta		0	0	0
11.11.000	TOTAL ACTIVOS CORRIENTES		121.310.611	96.781.393	0
	ACTIVOS NO CORRIENTES				
12.11.010	Encaje	5	324.169.858	322.730.155	0
12.11.020	Activos financieros disponibles para la venta		0	0	0
12.11.030	Otros activos financieros		0	0	0
12.11.040	Deudores comerciales y otras cuentas por cobrar, Neto	7	511.339	510.452	0
12.11.050	Cuentas por cobrar a entidades relacionadas	11	0	0	0
12.11.060	Inversiones en coligadas contabilizadas por el método de la participación	14	11.456.635	9.714.108	0
12.11.070	Otras inversiones contabilizadas por el método de la participación		0	0	0
12.11.080	Activos intangibles, Neto	18	824.659.277	818.231.684	0
12.11.090	Propiedades, planta y equipo, Neto	16	31.201.507	31.269.339	0
12.11.100	Propiedades de inversión		0	0	0
12.11.110	Activos por impuestos diferidos	12	6.343.003	36.166.198	0
12.11.120	Activos afectados en garantía sujetos a venta o a nueva garantía		0	0	0
12.11.130	Activos de cobertura		0	0	0
12.11.140	Pagos anticipados	10	424.969	585.446	0
12.11.150	Efectivo de utilización restringida o afectados en garantía		0	0	0
12.11.160	Otros activos, no corrientes	19	10.100	10.100	0
12.11.000	TOTAL ACTIVOS NO CORRIENTES		1.198.776.688	1.219.217.482	0
10.11.000	TOTAL ACTIVOS		1.320.087.299	1.315.998.875	0

(*) Se utilizará cuando corresponda aplicar una política retroactivamente o se efectúe en forma retroactiva la reexpresión de los ítems de los estados o cuando se reclasifiquen cuentas.

Superintendencia de Pensiones					
ESTADOS FINANCIEROS					
2.01 ESTADO DE SITUACION FINANCIERA					
PASIVO Y PATRIMONIO					
Tipo de moneda	P	Razon Social	ADMINISTRADORA DE FONDOS DE PENSIONES PROVIDA S.A. Y FILIALES		
Tipo de estado	C	R.U.T.	76.265.736-8		
Expresión de cifras	M\$				
		N° de Nota	Ejercicio Actual 31-03-2018 M\$	Ejercicio anual Anterior 31-12-2017 M\$	(*) M\$
PASIVOS Y PATRIMONIO NETO					
	PASIVOS CORRIENTES				
21.11.010	Préstamos que devengan Intereses	20	60.474	58.778	0
21.11.020	Préstamos Recibidos que no generan Intereses		0	0	0
21.11.030	Otros pasivos financieros		0	0	0
21.11.040	Acreedores comerciales y otras cuentas por pagar	21	49.553.550	50.118.597	0
21.11.050	Cuentas por pagar a entidades relacionadas	11	547.137	451.485	0
21.11.060	Provisiones	25	10.810.767	13.478.291	0
21.11.070	Cuentas por pagar por impuestos corrientes	12	0	0	0
21.11.080	Otros pasivos corrientes	26	334.308	290.329	0
21.11.090	Ingresos diferidos		0	0	0
21.11.100	Obligación por beneficios post empleo		0	0	0
21.11.110	Pasivos de cobertura		0	0	0
21.11.120	Pasivos acumulados (o devengados)	26	2.066.328	1.322.188	0
21.11.130	Subtotal pasivos corrientes		63.372.564	65.719.668	0
21.11.200	Pasivos incluidos en grupos de desapropiación mantenidos para la venta		0	0	0
21.11.000	TOTAL PASIVOS CORRIENTES		63.372.564	65.719.668	0
	PASIVOS NO CORRIENTES				
22.11.010	Préstamos que devengan intereses	20	31.579	31.381	0
22.11.020	Préstamos recibidos que no generan intereses		0	0	0
22.11.030	Otros pasivos financieros		0	0	0
22.11.040	Acreedores comerciales y otras cuentas por pagar		0	0	0
22.11.050	Cuentas por pagar a entidades relacionadas		0	0	0
22.11.060	Provisiones	25	540.056	556.691	0
22.11.070	Pasivos por impuestos diferidos	12	0	0	0
22.11.080	Otros pasivos no corrientes	26	23.875	23.730	0
22.11.090	Ingresos diferidos		0	0	0
22.11.100	Obligación por beneficios post empleo		0	0	0
22.11.110	Pasivos de cobertura		0	0	0
22.11.000	TOTAL PASIVOS NO CORRIENTES		595.510	611.802	0
	PATRIMONIO NETO				
23.11.010	Capital emitido	27	986.432.178	986.432.178	0
23.11.020	Acciones propias en cartera	27	0	0	0
23.11.030	Otras reservas	27	-24.161.685	-21.249.272	0
23.11.040	Resultados retenidos (ganancias o pérdidas acumuladas)	27	293.848.695	284.484.462	0
23.11.000	Total patrimonio atribuible a los accionistas		1.256.119.188	1.249.667.368	0
24.11.000	Participación minoritaria	30	37	37	0
25.11.000	TOTAL PATRIMONIO NETO		1.256.119.225	1.249.667.405	0
20.11.000	TOTAL PASIVOS Y PATRIMONIO NETO		1.320.087.299	1.315.998.875	0

(*) Se utilizará cuando corresponda aplicar una política retroactivamente o se efectúe en forma retroactiva la reexpresión de los ítems de los estados o cuando se reclasifiquen cuentas.

ESTADOS FINANCIEROS

2.02 ESTADO DE RESULTADOS INTEGRALES

A) ESTADO DE RESULTADOS INTEGRALES

Razon Social ADMINISTRADORA DE FONDOS DE PENSIONES PROVIDA S.A. Y FILIALES

Tipo de moneda P

Tipo de estado C

Expresión de cifras M\$

R.U.T. 76.265.736-8

	N° de Nota	Ejercicio	Ejercicio	Trimestre	Trimestre	
		Actual	Anterior	Actual	Anterior	
		31-03-2018	31-03-2017	31-03-2018	31-03-2017	
		M\$	M\$	M\$	M\$	
31.11.010	Ingresos ordinarios	6	48.328.725	50.567.963	48.328.725	50.567.963
31.11.020	Rentabilidad del Encaje	5	901.542	16.244.381	901.542	16.244.381
31.11.030	Prima de seguro de invalidez y sobrevivencia (menos)	13	271.311	197.592	271.311	197.592
31.11.040	Gastos de personal (menos)		-15.158.177	-13.139.948	-15.158.177	-13.139.948
31.11.050	Depreciación y amortización (menos)	16	5.765.965	-8.652.599	5.765.965	-8.652.599
31.11.060	Pérdidas por deterioro (Reversiones), neto (menos)	17	-101.154	0	-101.154	0
31.11.070	Investigación y desarrollo (menos)		0	0	0	0
31.11.080	Costos de reestructuración (menos)		0	0	0	0
31.11.090	Otros gastos varios de operación (menos)	33	-8.143.708	-9.620.114	-8.143.708	-9.620.114
31.11.100	Ganancia (pérdida) sobre instrumentos financieros designados como coberturas de flujo de efectivo		0	0	0	0
31.11.110	Ganancia (pérdida) por baja en cuentas de activos financieros disponibles para la venta		0	0	0	0
31.11.120	Ganancia (pérdida) por baja en cuentas de activos no corrientes no mantenidos para la venta		0	0	0	0
31.11.130	Costos financieros (menos)	34	-1.529	-3.246	-1.529	-3.246
31.11.140	Ganancia (pérdida) procedente de inversiones		392.777	763.284	392.777	763.284
31.11.150	Plusvalía negativa inmediatamente reconocida (menos)		0	0	0	0
31.11.160	Participación en ganancia (pérdida) de coligadas contabilizadas por el método de la participación	14	1.738.276	1.659.837	1.738.276	1.659.837
31.11.170	Participación en ganancia (pérdida) de negocios conjuntos contabilizados por el método de la participación		0	0	0	0
31.11.180	Diferencias de cambio	28	-20.090	-8.712	-20.090	-8.712
31.11.190	Resultados por unidades de reajuste	29	-23.430	-19.873	-23.430	-19.873
31.11.200	Otros ingresos distintos de los de operación	36	152.791	142.547	152.791	142.547
31.11.210	Otros gastos distintos de los de operación (menos)	35	-85.439	-107.435	-85.439	-107.435
31.11.220	Ganancia (Pérdida) antes de Impuesto		34.017.860	38.023.677	34.017.860	38.023.677
31.11.230	Gasto (Ingreso) por impuesto a las ganancias	12	-24.653.627	-7.992.917	-24.653.627	-7.992.917
31.11.310	Ganancia (pérdida) de actividades continuadas, después de impuesto		9.364.233	30.030.760	9.364.233	30.030.760
31.11.320	Ganancia (pérdida) de operaciones descontinuadas, neta de impuesto		0	0	0	0
31.11.300	Ganancia (pérdida)		9.364.233	30.030.760	9.364.233	30.030.760
Ganancia (pérdida) atribuible a tenedores de instrumentos de participación en el patrimonio neto de la controladora y participación minoritaria						
32.11.110	Ganancia (pérdida) atribuible a los tenedores de instrumentos de participación en el patrimonio neto de la controladora		9.364.232	30.030.759	9.364.232	30.030.759
32.11.120	Ganancia (pérdida) atribuible a participación minoritaria	30	1	1	1	1
32.11.100	Ganancia (pérdida)		9.364.233	30.030.760	9.364.233	30.030.760
GANANCIA (PÉRDIDA) POR ACCIÓN						
Acciones comunes:						
32.12.110	Ganancias (Pérdidas) Básicas por Acción de Operaciones Descontinuadas		0,00	0,00	0,00	0,00
32.12.120	Ganancias (Pérdidas) Básicas por Acción de Operaciones Continuas		28,55	91,55	28,55	91,55
32.12.100	Ganancias (Pérdidas) Básicas por Acción		28,55	91,55	28,55	91,55
Acciones comunes diluidas:						
32.12.210	Ganancias (Pérdidas) Diluidas por Acción de Operaciones Descontinuadas		0	0	0	0
32.12.220	Ganancias (Pérdidas) Diluidas por Acción de Operaciones Continuas		0	0	0	0
32.12.200	Ganancias (Pérdidas) Diluidas por Acción		0	0	0	0

ESTADOS FINANCIEROS

2.02 ESTADO DE RESULTADOS INTEGRALES

B) ESTADO DE OTROS RESULTADOS INTEGRALES

Tipo de moneda	P	Razon Social	ADMINISTRADORA DE FONDOS DE PENSIONES PROVIDA S.A. Y FILIALES
Tipo de estado	C	R.U.T.	76.265.736-8
Expresión de cifras	M\$		

	N° de Nota	Ejercicio Actual 31-03-2018 M\$	Ejercicio Anterior 31-03-2017 M\$	Trimestre Actual 31-03-2018 M\$	Trimestre Anterior 31-03-2017 M\$
33.10.000	Ganancia (Pérdida)	9.364.233	30.030.760	9.364.233	30.030.760
Otros ingresos y gastos con cargo o abono en el patrimonio neto					
33.20.010	Revalorizaciones de propiedades, plantas y equipos	0	0	0	0
33.20.020	Activos financieros disponibles para la venta	0	0	0	0
33.20.030	Cobertura de flujo de caja	0	0	0	0
33.20.040	Variaciones de valor razonable de otros activos	0	0	0	0
33.20.050	Ajustes por conversión	27	-107.289	-107.289	-49.044
33.20.060	Ajustes de coligadas	27	4.250	4.250	10.383
33.20.070	Ganancias (pérdidas) actuariales definidas como beneficios de planes de pensiones	0	0	0	0
33.20.080	Otros ajustes al patrimonio neto	0	0	0	0
33.20.090	Impuesto a la renta relacionado a los componentes de otros ingresos y gastos con cargo o abono en el patrimonio neto	0	0	0	0
33.20.000	Otros ingresos y gastos con cargo o abono en el patrimonio neto	-103.039	-38.661	-103.039	-38.661
33.30.000	Total resultado de ingresos y gastos integrales	9.261.194	29.992.099	9.261.194	29.992.099
Resultado de ingresos y gastos integrales atribuible a:					
34.10.010	Resultado de ingresos y gastos integrales atribuible a los accionistas de la Administradora	9.261.193	29.992.098	9.261.193	29.992.098
34.10.020	Resultado de ingresos y gastos integrales atribuible a participaciones minoritarias	1	1	1	1
34.10.000	Total resultado de ingresos y gastos integrales	9.261.194	29.992.099	9.261.194	29.992.099

Superintendencia de Pensiones
2.03 ESTADO DE CAMBIOS EN EL PATRIMONIO NETO

Tipo de moneda **P**
 Tipo de estado **C**
 Expresión de cifras **M\$**

Razón social **ADMINISTRADORA DE FONDOS DE PENSIONES PROVIDA S.A. Y FILIALES**
 RUT **76.265.736-9**

	Nº de Nota	Cambios en Capital Emitido				Cambios en otras reservas											Cambios en acciones propias en cartera	Cambios en resultados retenidos (pérdidas acumuladas)	Cambios en patrimonio neto atribuible a los tenedores de instrumentos de patrimonio neto de controladora, total	Cambios en participaciones minoritarias	Cambios en patrimonio neto, total
		Acciones ordinarias		Acciones preferentes		Reservas de Opciones	Reservas para dividendos propuestos	Reservas legales y estatutarias	Reservas de Conversión	Reservas de revaluación	Reservas de cobertura	Reservas de disponibles para la venta	Ingreso acumulado (gasto) relativo a activos no corrientes y grupos en desapropiación mantenidos para la venta	Otras reservas varias							
		Capital en acciones	Prima de emisión	Capital en acciones	Prima de emisión																
41.10.000	Saldo inicial ejercicio actual	01-01-2018	986.432.178	0	0	0	-26.949.568	0	87.998	0	0	0	0	0	0	5.612.298	0	284.484.462	1.249.667.368	37	1.249.667.405
	Ajustes de ejercicios anteriores																				
41.20.010	Errores en ejercicio anterior que afectan al patrimonio neto		0	0	0	0	0	0	0	0	0	0	0	0	0	0	0	0	0	0	0
41.20.020	Cambio en política contable que afecta al patrimonio neto		0	0	0	0	0	0	0	0	0	0	0	0	0	0	0	0	0	0	0
41.20.000	Ajustes de ejercicios anteriores		0	0	0	0	0	0	0	0	0	0	0	0	0	0	0	0	0	0	0
41.30.000	Saldo inicial reexpresado		986.432.178	0	0	0	-26.949.568	0	87.998	0	0	0	0	0	0	5.612.298	0	284.484.462	1.249.667.368	37	1.249.667.405
	Cambios																				
41.40.010	Total resultado de ingresos y gastos integrales								-107.289	0	0	0	0	0	0	4.250	0	9.364.232	9.261.193	1	9.261.194
41.40.010.010	Ganancia y pérdida								0	0	0	0	0	0	0	0	0	9.364.232	9.364.232	1	9.364.233
41.40.010.021	Revalorizaciones de propiedades, plantas y equipos		0	0	0	0	0	0	0	0	0	0	0	0	0	0	0	0	0	0	0
41.40.010.022	Activos financieros disponibles para la venta		0	0	0	0	0	0	0	0	0	0	0	0	0	0	0	0	0	0	0
41.40.010.023	Cobertura de flujo de caja		0	0	0	0	0	0	0	0	0	0	0	0	0	0	0	0	0	0	0
41.40.010.024	Variaciones de valor razonable de otros activos		0	0	0	0	0	0	0	0	0	0	0	0	0	0	0	0	0	0	0
41.40.010.025	Ajustes por conversión	27							-107.289	0	0	0	0	0	0	0	0	0	-107.289	0	-107.289
41.40.010.026	Ajustes de coligadas	27							0	0	0	0	0	0	4.250	0	0	4.250	0	0	4.250
41.40.010.027	Ganancias (pérdidas) actuariales definidas como beneficios de planes de pensiones								0	0	0	0	0	0	0	0	0	0	0	0	0
41.40.010.028	Otros ajustes al patrimonio neto								0	0	0	0	0	0	0	0	0	0	0	0	0
41.40.010.029	Impuesto a la renta relacionado a los componentes de otros ingresos y gastos con cargo o abono en el patrimonio neto								0	0	0	0	0	0	0	0	0	0	0	0	0
41.40.010.020	Total otros ingresos y gastos con cargo o abono en el patrimonio neto								-107.289	0	0	0	0	0	4.250	0	0	-103.039	0	0	-103.039
41.40.020	Incremento (Disminución) en patrimonio neto resultante de combinaciones de negocios		0	0	0	0	0	0	0	0	0	0	0	0	0	0	0	0	0	0	0
41.40.030	Emisión de acciones ordinarias		0	0	0	0	0	0	0	0	0	0	0	0	0	0	0	0	0	0	0
41.40.040	Emisión de acciones preferentes		0	0	0	0	0	0	0	0	0	0	0	0	0	0	0	0	0	0	0
41.40.050	Emisión de certificados de opciones para compra de acciones (warrants) como contraprestación		0	0	0	0	0	0	0	0	0	0	0	0	0	0	0	0	0	0	0
41.40.060	Ejercicio de opciones, derechos o certificados de opciones para compra de acciones (warrants)		0	0	0	0	0	0	0	0	0	0	0	0	0	0	0	0	0	0	0
41.40.070	Expiración de opciones o certificados de opciones para compra de acciones (warrants)		0	0	0	0	0	0	0	0	0	0	0	0	0	0	0	0	0	0	0
41.40.080	Adquisición de acciones propias	27							0	0	0	0	0	0	0	0	0	0	0	0	0
41.40.090	Venta de acciones propias en cartera		0	0	0	0	0	0	0	0	0	0	0	0	0	0	0	0	0	0	0
41.40.100	Cancelación de acciones propias en cartera		0	0	0	0	0	0	0	0	0	0	0	0	0	0	0	0	0	0	0
41.40.110	Conversión de deuda en patrimonio neto		0	0	0	0	0	0	0	0	0	0	0	0	0	0	0	0	0	0	0
41.40.120	Dividendos	27							0	0	0	0	0	0	0	0	0	0	0	0	0
41.40.130	Emisión de acciones liberadas de pago		0	0	0	0	0	0	0	0	0	0	0	0	0	0	0	0	0	0	0
41.40.140	Reducción de capital		0	0	0	0	0	0	0	0	0	0	0	0	0	0	0	0	0	0	0
41.40.150	Reclasificación de instrumentos financieros desde patrimonio neto hacia pasivo		0	0	0	0	0	0	0	0	0	0	0	0	0	0	0	0	0	0	0
41.40.160	Reclasificación de instrumentos financieros desde pasivo hacia patrimonio neto		0	0	0	0	0	0	0	0	0	0	0	0	0	0	0	0	0	0	0
41.40.170	Transferencias desde prima de emisión		0	0	0	0	0	0	0	0	0	0	0	0	0	0	0	0	0	0	0
41.40.180	Transferencias a (desde) resultados retenidos		0	0	0	0	0	0	0	0	0	0	0	0	0	0	0	0	0	0	0
41.40.190	Otro incremento (decremento) en patrimonio neto		0	0	0	0	0	0	0	0	0	0	0	0	0	0	0	0	0	0	0
41.50.000	Saldo final periodo actual	31-03-2018	986.432.178	0	0	0	-29.758.942	0	-19.291	0	0	0	0	0	0	5.616.548	0	293.848.695	1.256.119.188	37	1.256.119.225

Superintendencia de Pensiones
2.03 ESTADO DE CAMBIOS EN EL PATRIMONIO NETO

Tipo de moneda P
Tipo de estado C
Expresión de cifras M\$

Razón social ADMINISTRADORA DE FONDOS DE PENSIONES PROVIDA S.A. Y FILIALES
RUT 76.265.736-8

Cuentas	Nº de Nota	Cambios en Capital Emitido				Cambios en otras reservas												Ingreso acumulado (gasto) relativo a activos no corrientes y grupos en desapropiación mantenidos para la venta	Otras reservas varias	Cambios en acciones propias en cartera	Cambios en resultados retenidos (pérdidas acumuladas)	Cambios en patrimonio neto atribuible a los tenedores de instrumentos de patrimonio neto de controladora, total	Cambios en participaciones minoritarias	Cambios en patrimonio neto, total
		Acciones ordinarias		Acciones preferentes		Reservas de Opciones	Reservas para dividendos propuestos	Reservas legales y estatutarias	Reservas de Conversión	Reservas de revaluación	Reservas de cobertura	Reservas de disponibles para la venta	Reservas de cobertura	Reservas de disponibles para la venta										
		Capital en acciones	Prima de emisión	Capital en acciones	Prima de emisión																			
41.10.000	Saldo inicial ejercicio actual 01-01-2017	986.432.178	0	0	0	0	-32.741.543	0	405.603	0	0	0	0	0	0	0	5.737.804	0	314.050.271	1.273.884.313	37	1.273.884.350		
	Ajustes de ejercicios anteriores																							
41.20.010	Errores en ejercicio anterior que afectan al patrimonio neto	0	0	0	0	0	0	0	0	0	0	0	0	0	0	0	0	0	0	0	0	0	0	
41.20.020	Cambio en política contable que afecta al patrimonio neto	0	0	0	0	0	0	0	0	0	0	0	0	0	0	0	0	0	0	0	0	0	0	
41.20.000	Ajustes de ejercicios anteriores	0	0	0	0	0	0	0	0	0	0	0	0	0	0	0	0	0	0	0	0	0	0	
41.30.000	Saldo inicial reexpresado	986.432.178	0	0	0	0	-32.741.543	0	405.603	0	0	0	0	0	0	0	5.737.804	0	314.050.271	1.273.884.313	37	1.273.884.350		
	Cambios																							
41.40.010	Total resultado de ingresos y gastos integrales								-49.044	0	0	0	0	0	0	0	10.383	0	30.030.759	29.992.098	1	29.992.099		
41.40.010.010	Ganancia y pérdida								0	0	0	0	0	0	0	0	0	0	30.030.759	30.030.759	1	30.030.760		
41.40.010.021	Revalorizaciones de propiedades, plantas y equipos								0	0	0	0	0	0	0	0	0	0	0	0	0	0	0	
41.40.010.022	Activos financieros disponibles para la venta								0	0	0	0	0	0	0	0	0	0	0	0	0	0	0	
41.40.010.023	Cobertura de flujo de caja								0	0	0	0	0	0	0	0	0	0	0	0	0	0	0	
41.40.010.024	Variaciones de valor razonable de otros activos								0	0	0	0	0	0	0	0	0	0	0	0	0	0	0	
41.40.010.025	Ajustes por conversión	27							-49.044	0	0	0	0	0	0	0	0	0	0	-49.044	0	0	-49.044	
41.40.010.026	Ajustes de coligadas								0	0	0	0	0	0	0	0	10.383	0	0	10.383	0	0	10.383	
41.40.010.027	Ganancias (pérdidas) actuariales definidas como beneficios de planes de pensiones								0	0	0	0	0	0	0	0	0	0	0	0	0	0	0	
41.40.010.028	Otros ajustes al patrimonio neto								0	0	0	0	0	0	0	0	0	0	0	0	0	0	0	
41.40.010.029	Impuesto a la renta relacionado a los componentes de otros ingresos y gastos con cargo o abono en el patrimonio neto								0	0	0	0	0	0	0	0	0	0	0	0	0	0	0	
41.40.010.020	Total otros ingresos y gastos con cargo o abono en el patrimonio neto								-49.044	0	0	0	0	0	0	0	10.383	0	0	-38.661	0	-38.661		
41.40.020	Incremento (Disminución) en patrimonio neto resultante de combinaciones de negocios	0	0	0	0	0	0	0	0	0	0	0	0	0	0	0	0	0	0	0	0	0	0	
41.40.030	Emisión de acciones ordinarias	0	0																0	0	0	0	0	
41.40.040	Emisión de acciones preferentes			0	0														0	0	0	0	0	
41.40.050	Emisión de certificados de opciones para compra de acciones (warrants) como contraprestación																		0	0	0	0	0	
41.40.060	Ejercicio de opciones, derechos o certificados de opciones para compra de acciones (warrants)	0	0																0	0	0	0	0	
41.40.070	Expiración de opciones o certificados de opciones para compra de acciones (warrants)																		0	0	0	0	0	
41.40.080	Adquisición de acciones propias	27																	0	0	0	0	0	
41.40.090	Venta de acciones propias en cartera		0	0	0														0	0	0	0	0	
41.40.100	Cancelación de acciones propias en cartera		0	0	0														0	0	0	0	0	
41.40.110	Conversión de deuda en patrimonio neto		0	0	0				0										0	0	0	0	0	
41.40.120	Dividendos	27																	0	0	-9.034.385	0	-9.034.385	
41.40.130	Emisión de acciones liberadas de pago		0	0	0														0	0	0	0	0	
41.40.140	Reducción de capital		0	0	0														0	0	0	0	0	
41.40.150	Reclasificación de instrumentos financieros desde patrimonio neto hacia pasivo		0	0	0														0	0	0	0	0	
41.40.160	Reclasificación de instrumentos financieros desde pasivo hacia patrimonio neto		0	0	0														0	0	0	0	0	
41.40.170	Transferencias desde prima de emisión		0	0	0														0	0	0	0	0	
41.40.180	Transferencias a (desde) resultados retenidos								0	0	0	0	0	0	0	0	0	0	0	0	0	0	0	
41.40.190	Otro incremento (decremento) en patrimonio neto		0	0	0				0	0	0	0	0	0	0	0	0	0	1	1	0	1	1	
41.50.000	Saldo final periodo anterior 31-03-2017	986.432.178	0	0	0	0	-41.775.928	0	356.559	0	0	0	0	0	0	0	5.748.187	0	344.081.031	1.294.842.027	38	1.294.842.065		

ESTADOS FINANCIEROS

2.04 ESTADO DE FLUJO DE EFECTIVO

Tipo de moneda	P
Tipo de estado	C
Método del estado de flujo de efectivo	D
Expresión de cifras	M\$

Razon Social	ADMINISTRADORA DE FONDOS DE PENSIONES PROVIDA S.A. Y FILIALES
R.U.T.	76.265.736-8

	N° de Nota	Ejercicio	
		Actual	Anterior
		31-03-2018	31-03-2017
		M\$	M\$
Flujos de efectivo de (utilizados en) operaciones			
50.11.010	Ingresos por comisiones	45.266.541	47.191.778
50.11.020	Pagos a proveedores	-8.823.170	-10.308.670
50.11.030	Primas pagadas	0	0
50.11.040	Remuneraciones pagadas	-17.370.947	-15.481.660
50.11.050	Pagos por desembolsos por reestructuración	0	0
50.11.060	Pagos recibidos por impuesto sobre el valor agregado	0	0
50.11.070	Pagos remitidos por impuesto sobre el valor agregado	-171.255	-158.750
50.11.080	Otros cobros de operaciones	22.421.353	20.523.926
50.11.090	Otros pagos de operaciones	-19.577.708	-15.350.595
50.11.000	Flujos de efectivo de (utilizados en) operaciones	21.744.814	26.416.029
Flujos de efectivo de (utilizados en) otras actividades de operación			
50.12.010	Importes recibidos por dividendos clasificados como de operación	0	0
50.12.020	Pagos por dividendos clasificados como de operaciones	0	0
50.12.030	Importes recibidos por intereses clasificados como de operación	0	0
50.12.040	Pagos por intereses clasificados como de operaciones	0	0
50.12.050	Importes recibidos por impuestos a las ganancias	0	0
50.12.060	Pagos por impuestos a las ganancias	-3.695.783	-355.449
50.12.070	Otras entradas procedentes de otras actividades de operación	51.544	0
50.12.080	Otras salidas procedentes de otras actividades de operación	-26.604	-177.155
50.12.000	Flujos de efectivo por (utilizados en) otras actividades de operación	-3.670.843	-532.604
50.10.000	Flujos de efectivo netos de (utilizados en) actividades de operación	18.073.971	25.883.425
Flujos de efectivo netos de (utilizados en) actividades de inversión			
50.20.010	Importes recibidos por desapropiación de propiedades, planta y equipo	4.600	13.000
50.20.020	Importes recibidos por ventas de cuotas del Encaje	2.521.222	3.840.142
50.20.030	Importes recibidos por desapropiación de activos intangibles	0	0
50.20.040	Importes recibidos por desapropiación de propiedades de inversión	0	0
50.20.050	Importes recibidos por desapropiación de filiales, neto del efectivo desapropiado	0	0
50.20.060	Importes recibidos por desapropiación de coligadas	0	0
50.20.070	Importes recibidos por desapropiación de negocios conjuntos consolidados proporcionalmente, neto del efectivo desapropiado	0	0
50.20.080	Importes recibidos por desapropiación de negocios conjuntos no consolidados proporcionalmente	0	0
50.20.090	Importes recibidos por desapropiación de otros activos financieros	0	0
50.20.100	Importes recibidos por desapropiación de activos no corrientes mantenidos para la venta y operaciones discontinuadas	0	0
50.20.110	Importes recibidos por desapropiación de otros activos	0	0
50.20.120	Reembolso de anticipos de préstamos de efectivo y préstamos recibidos	0	0
50.20.130	Otros flujos de efectivo generados por actividades de inversión	31.996	58.509
50.20.140	Otros flujos de efectivo utilizados en actividades de inversión	-485.910	-762.091
50.20.150	Importes recibidos por dividendos clasificados como de inversión	0	0
50.20.160	Importes recibidos por intereses recibidos clasificados como de inversión	390.980	757.655
50.20.170	Incorporación de propiedad, planta y equipo	16	-715.687
50.20.180	Pagos para adquirir propiedades de inversión	0	0
50.20.190	Pagos para adquirir cuotas Encaje	-3.059.382	-313.872
50.20.200	Pagos para adquirir activos intangibles	18	0
50.20.210	Pagos para adquirir filiales	0	0
50.20.220	Pagos para adquirir coligadas	0	-10.343.600
50.20.230	Pagos para adquirir negocios conjuntos	0	0
50.20.240	Préstamos a empresas relacionadas	0	0
50.20.250	Préstamos a entidades no relacionadas	0	0
50.20.260	Pagos para adquirir otros activos financieros	0	0
50.20.270	Pagos para adquirir activos no corrientes y grupos en desapropiación mantenidos para la venta y operaciones discontinuadas	0	0
50.20.280	Otros desembolsos de inversión	0	-17.262
50.20.000	Flujos de efectivo netos de (utilizados en) actividades de inversión	-1.312.181	-6.907.762

ESTADOS FINANCIEROS

2.04 ESTADO DE FLUJO DE EFECTIVO

Tipo de moneda	P	Razon Social	ADMINISTRADORA DE FONDOS DE PENSIONES PROVIDA S.A. Y FILIALES	
Tipo de estado	C	R.U.T.	76.265.736-8	
Método del estado de flujo de efectivo	D			
Expresión de cifras	M\$			
			N° de Nota	Ejercicio Actual 31-03-2018 M\$
				Ejercicio Anterior 31-03-2017 M\$
	Flujos de efectivo netos de (utilizados en) actividades de financiamiento			
50.30.010	Importes recibidos por emisión de instrumentos de patrimonio neto			0
50.30.020	Importes recibidos por emisión de acciones propias en cartera			0
50.30.030	Obtención de préstamos			0
50.30.040	Importes recibidos por emisión de otros pasivos financieros			0
50.30.050	Préstamos de entidades relacionadas			86.347
50.30.060	Ingresos por otras fuentes de financiamiento			0
50.30.070	Adquisición de acciones propias			0
50.30.080	Pagos de préstamos			0
50.30.090	Pagos de otros pasivos financieros			0
50.30.100	Pagos de pasivos por arrendamientos financieros			0
50.30.110	Pagos de préstamos a entidades relacionadas			-32.375
50.30.120	Pagos por intereses clasificados como financieros			0
50.30.130	Pagos por dividendos a participaciones minoritarias			0
50.30.140	Pagos de dividendos por la entidad que informa	27		0
50.30.150	Otros flujos de efectivo generados por actividades de financiamiento			0
50.30.160	Otros flujos de efectivo utilizados en actividades de financiamiento			0
50.30.000	Flujos de efectivo netos de (utilizados en) actividades de financiamiento			-32.375
50.40.000	Incremento (decremento) neto en efectivo y equivalentes al efectivo			16.729.415
50.50.000	Efectos de las variaciones en las tasas de cambio sobre el efectivo y equivalentes al efectivo			-43.524
50.60.000	Efecto de los cambios del alcance de la consolidación en efectivo y equivalentes al efectivo			0
50.70.000	Efectivo y equivalentes al efectivo, presentados en el estado de flujos de efectivo, saldo inicial	4		65.847.312
50.00.000	Efectivo y equivalentes al efectivo, presentados en el estado de flujos de efectivo, saldo final	4		82.533.203
				108.179.475
				127.224.522

ESTADOS FINANCIEROS

2.05 ESTADOS COMPLEMENTARIOS

I) PATRIMONIO NETO MANTENIDO POR LA ADMINISTRADORA (Art. 24 del D.L. N° 3.500 de 1980)

Tipo de moneda	P	Razon Social	Administradora de Fondos de Pensiones Provida S.A.
Tipo de estado	I	R.U.T.	76.265.736-8
Expresión de cifras	M\$		

		Ejercicio Actual	Ejercicio Anterior
		31-03-2018 M\$	31-03-2017 M\$
60.10.010	Total patrimonio contable (Más)	1.256.119.188	1.294.842.027
60.10.020	Acreencias en entidades relacionadas corrientes (Menos)	-3.270.480	-3.540.753
60.10.030	Inversiones corrientes en entidades relacionadas (Menos)	0	0
60.10.040	Acreencias no corrientes en entidades relacionadas (Menos)	0	0
60.10.050	Inversiones no corrientes en entidades relacionadas (Menos)	0	0
60.10.060	Inversión en sociedades anónimas que complementan el giro (Menos)	-26.185.000	-26.573.952
60.10.070	Inversión en sociedades anónimas que administran carteras de recursos previsionales (Menos)	-10.517.941	-15.653.358
60.10.080	Inversión en empresas de depósitos de valores (Menos)	-938.713	-767.170
60.10.090	Plusvalía comprada (Menos)	0	0
60.00.000	PATRIMONIO NETO MANTENIDO POR LA ADMINISTRADORA (Art. 24 del D.L. N° 3.500 de 1980)	1.215.207.054	1.248.306.794
	CÁLCULO DEL CAPITAL MÍNIMO EN UNIDADES DE FOMENTO		
61.00.000	PATRIMONIO NETO MANTENIDO EXPRESADO EN UNIDADES DE FOMENTO	45.062.929	47.155.849
62.00.000	CAPITAL MÍNIMO REQUERIDO EN UNIDADES DE FOMENTO	20.000	20.000
63.00.000	SUPERÁVIT (DÉFICIT) DE CAPITAL EN UNIDADES DE FOMENTO	45.042.929	47.135.849
64.00.000	NÚMERO TOTAL DE AFILIADOS A LA ADMINISTRADORA	3.050.809	3.123.119

Superintendencia de Pensiones
2.05 ESTADOS COMPLEMENTARIOS
II) DETALLE DE INGRESOS POR COMISIÓN

Tipo de Moneda **P**
 Tipo de estado **I**
 Expresión de cifras **M\$**

Razón Social **Administradora de Fondos de Pensiones Provida S.A.**
 RUT **76.265.736-8**

A. INGRESOS POR COMISIONES

	COMISIONES	TIPO A		TIPO B		TIPO C		TIPO D		TIPO E		TOTALES	
		31-03-2018 M\$	31-03-2017 M\$	31-03-2018 M\$	31-03-2017 M\$	31-03-2018 M\$	31-03-2017 M\$	31-03-2018 M\$	31-03-2017 M\$	31-03-2018 M\$	31-03-2017 M\$	31-03-2018 M\$	31-03-2017 M\$
71.10.010	Comisión por acreditaciones obligatorias	7.258.033	6.576.460	10.604.391	10.943.586	16.153.047	16.317.887	5.293.954	5.384.525	4.569.865	6.249.427	43.879.290	45.471.885
71.10.020	Comisión por retiros programados	2.612	2.779	3.279	2.940	165.636	134.450	818.426	740.886	176.126	180.927	1.166.079	1.061.982
71.10.030	Comisión por rentas temporales	0	0	0	0	0	0	0	0	0	0	0	0
71.10.040	Comisión por administración de ahorro voluntario	14.033	43.229	4.116	14.452	14.740	50.565	8.649	44.248	11.860	99.226	53.398	251.720
71.10.050	Comisión por administración de ahorro previsional voluntario	53.780	109.010	14.334	30.429	42.611	89.728	11.831	35.486	34.243	141.538	156.799	406.191
71.10.060	Comisión por administración de ahorro previsional voluntario colectivo	0	0	0	0	0	0	0	0	0	0	0	0
71.10.070	Comisión por acreditación de cotizaciones de afiliados voluntarios	0	0	0	0	0	0	0	0	0	0	0	0
71.10.080	Comisión por acreditación por aportes de indemnización	0	0	0	0	0	0	0	0	0	0	0	0
71.10.090	Comisión por aclaración y traspaso de rezagos de cuentas traspasadas	0	0	0	0	0	0	0	0	0	0	0	0
71.10.100	Otras comisiones	0	0	0	0	0	0	0	0	0	0	0	0
71.00.000	INGRESOS POR COMISIONES TOTALES	7.328.458	6.731.478	10.626.120	10.991.407	16.376.034	16.592.630	6.132.860	6.205.145	4.792.094	6.671.118	45.255.566	47.191.778

Superintendencia de Pensiones
2.05 ESTADOS COMPLEMENTARIOS
ii) DETALLE DE INGRESOS POR COMISIÓN

Tipo de Moneda **P**
 Tipo de estado **I**
 Expresión de cifras **M\$**

Razón Social **Administradora de Fondos de Pensiones Provida S.A.**
 RUT **76.265.736-8**

B. CONCILIACIÓN DE INGRESOS POR COMISIONES

		TIPO A		TIPO B		TIPO C		TIPO D		TIPO E		TOTALES	
		31-03-2018 M\$	31-03-2017 M\$	31-03-2018 M\$	31-03-2017 M\$	31-03-2018 M\$	31-03-2017 M\$	31-03-2018 M\$	31-03-2017 M\$	31-03-2018 M\$	31-03-2017 M\$	31-03-2018 M\$	31-03-2017 M\$
72.10.010	COMISIONES PAGADAS POR LOS FONDOS DE PENSIONES	7.358.911	6.763.285	10.662.942	11.022.775	16.272.676	16.572.253	6.159.653	6.223.956	4.812.724	6.726.293	45.266.906	47.308.562
72.10.020	Comisiones pagadas por otras instituciones	0	0	0	0	0	0	0	0	0	0	0	0
72.10.030	Comisiones traspasadas desde otras Administradoras	0	0	0	0	0	0	0	0	0	0	0	0
72.10.040	Comisiones devengadas por la Administradora durante el ejercicio, pendiente de cobro al Fondo de Pensiones	28.808	23.438	42.968	42.216	89.018	71.208	27.724	35.899	24.203	27.535	212.721	200.296
72.10.050	Otras (más)	0	0	0	0	0	0	0	0	0	0	0	0
72.10.060	Comisiones traspasadas a otras Administradoras	0	0	0	0	0	0	0	0	0	0	0	0
72.10.070	Comisiones devengadas por la Administradora durante el ejercicio anterior y cobradas durante el ejercicio actual	23.438	-41.935	42.216	-62.440	71.208	-85.465	35.899	-29.308	27.535	-24.531	200.296	-243.679
72.10.080	Otras (menos)	-82.699	-13.310	-122.006	-11.144	-56.868	34.634	-90.416	-25.402	-72.368	-58.179	-424.357	-73.401
72.00.000	INGRESOS POR COMISIONES TOTALES	7.328.458	6.731.478	10.626.120	10.991.407	16.376.034	16.592.630	6.132.860	6.205.145	4.792.094	6.671.118	45.255.566	47.191.778

Superintendencia de Pensiones**2.05 ESTADOS COMPLEMENTARIOS****III) DETERMINACIÓN DE ACTIVOS Y RESULTADOS NETOS DE ENCAJE E INVERSIONES EN SOCIEDADES****A. ACTIVOS NETO DE ENCAJE E INVERSIONES EN SOCIEDADES**

Tipo de moneda	P
Tipo de estado	I
Expresión de cifras	M\$

Razón social	Administradora de Fondos de Pensiones Provida S.A.
RUT	76.265.736-8

ACTIVOS		Nº de Nota	31-03-2018	31-12-2017
			M\$	M\$
81.10.010	TOTAL ACTIVOS		1.338.604.613	1.334.409.092
81.10.020	Encaje	5	324.169.858	322.730.155
81.10.030	Inversiones en empresas de depósitos de valores	14	938.713	919.305
81.10.040	Inversiones en sociedades anónimas filiales que administren carteras de recursos previsionales	14	10.517.922	8.794.802
81.10.050	Inversiones en sociedades anónimas filiales que presten servicios o invierten en el extranjero		26.185.019	25.844.273
81.10.060	Inversiones en otras sociedades		0	0
81.10.000	TOTAL ACTIVO NETO		976.793.101	976.120.557

Superintendencia de Pensiones**2.05 ESTADOS COMPLEMENTARIOS****III) DETERMINACIÓN DE ACTIVOS Y RESULTADOS NETOS DE ENCAJE E INVERSIONES EN SOCIEDADES****B. RESULTADO NETO DE RENTABILIDADES DEL ENCAJE Y DE INVERSIONES EN SOCIEDADES**

Tipo de moneda	P
Tipo de estado	I
Expresión de cifras	M\$

Razón social	Administradora de Fondos de Pensiones Provida S.A.
RUT	76.265.736-8

RESULTADO		Nº de Nota	31-03-2018	31-03-2017
			M\$	M\$
82.10.010	GANANCIA (PÉRDIDA)		9.364.232	30.030.759
82.10.020	Rentabilidad del Encaje	5	901.542	16.244.381
82.10.030	Utilidad (pérdida) en empresas de depósitos de valores	14	19.950	49.350
82.10.040	Utilidad (pérdida) en sociedades anónimas filiales que administren cartera de recursos previsionales	14	1.718.327	1.181.234
82.10.050	Utilidad (pérdida) en sociedades anónimas filiales que presten servicios o invierten en el extranjero		621.305	846.442
82.10.060	Utilidad (pérdida) por inversión en otras sociedades		0	0
82.10.070	Otros ingresos extraordinarios		0	0
82.10.000	GANANCIAS (PÉRDIDAS) LIBRE DE RESULTADO DEL ENCAJE E INVERSIONES RELACIONADAS		6.103.108	11.709.352

Superintendencia de Pensiones

2.05 ESTADOS COMPLEMENTARIOS

IV) INFORMACIÓN GENERAL, ADMINISTRACIÓN Y PROPIEDAD

Nombre AFP Administradora de Fondos de Pensiones Provida S.A.

RUT

76.265.736-8

Fecha de la informa 31-03-2018

90.10.000	Identificación	Datos		
90.10.010	Razon Social de la Administradora	Administradora de Fondos de Pensiones Provida S.A.		
90.10.020	Fecha a la que esta presentada la informacion	31-03-2018		
90.10.030	Numero de autorizacion que autoriza su existencia	Resolucion N° E-223-2015		
90.10.040	Fecha de resolucion que autoriza su existencia	25-08-2015		
90.10.050	RUT	76.265.736-8		
90.10.060	Telefono	6002010150		
90.10.070	Domicilio Legal	Av. Pedro de Valdivia 100, Providencia		
90.10.080	Casilla	-		
90.10.090	Ciudad	Santiago		
90.10.100	Region	Metropolitana		
90.10.110	Domicilio Administrativo	Av. Pedro de Valdivia 100, Providencia		
90.10.120	Ciudad	Santiago		
90.10.130	Region	Metropolitana		
90.10.140	Fax	-		
90.10.150	Pagina web	www.provida.cl		
90.20.000	Administracion			
		Nombre	RUT	
90.20.010	Representante legal	Ricardo Rodríguez Marengo	22.381.691-6	
90.20.020	Gerente general	Ricardo Rodríguez Marengo	22.381.691-6	
90.20.030	Presidente	Victor Hassi Sabal	5.317.731-K	
90.20.040	Vicepresidente	Jorge Carey Tagle	4.103.027-5	
90.20.050	Director	Jaime Martínez Tejada	4.600.593-7	
90.20.060	Director	Carlos Alberto Olivieri	48.171.624-1	
90.20.070	Director	María Susana Carey Claro	6.283.707-1	
90.20.080	Director	María Cristina Bitar Maluk	9.766.376-9	
90.20.090	Director	Jorge Antonio Marshall Rivera	6.610.662-4	
90.20.100	Director Suplente	Oswaldo Puccio Huidobro	6.374.833-1	
90.20.110	Director Suplente	Jose Luis Prieto Larraín	9.668.898-9	
90.30.000	Propiedad			
	Accionista (Nombre)	RUT	N° de acciones	Porcentaje
90.30.010	INVERSIONES METLIFE HOLDCO DOS LIMITADA	76.094.806-3	139.017.967	42,38%
90.30.020	INVERSIONES METLIFE HOLDCO TRES LIMITADA	76.265.745-7	139.017.967	42,38%
90.30.030	METLIFE CHILE INVERSIONES LIMITADA	77.647.060-0	35.827.237	10,92%
90.30.040	BANCO DE CHILE POR CUENTA DE TERCEROS NO RESIDENTES	97.004.000-5	4.056.370	1,24%
90.30.050	LARRAIN VIAL S A CORREDORA DE BOLSA	80.537.000-9	736.383	0,22%
90.30.060	BANCO ITAU CORPBANCA POR CTA DE INVERSIONISTAS EXTR	97.023.000-9	643.945	0,20%
90.30.070	BANCHILE C DE B S A	96.571.220-8	439.526	0,13%
90.30.080	SANTANDER CORREDORES DE BOLSA LIMITADA	96.683.200-2	398.093	0,12%
90.30.090	VALORES SECURITY S A C DE B	96.515.580-5	218.949	0,07%
90.30.100	EUROAMERICA C DE B S.A.	96.899.230-9	163.770	0,05%
90.30.110	ASTUDILLO NUNEZ MARIO LUIS	4.596.504-K	157.000	0,05%
90.30.120	ITAU CORPBANCA CORREDORES DE BOLSA SA	96.665.450-3	148.401	0,05%
90.30.130	Otros		7.190.052	2,19%
90.40.000	Otra informacion			
				Datos
90.40.010	Total accionistas			793
90.40.020	Numero de trabajadores			2.597
90.40.030	Numero de vendedores			1.010
90.40.040	Compañías de seguro			6
	Nombre	RUT		
90.40.040.010	Chilena Consolidada Seguros de Vida S.A.	99.185.000-7		
90.40.040.020	Seguros Vida Security Previsión S.A.	99.301.000-6		
90.40.040.030	Ohio National Seguros de Vida S.A.	96.687.900-9		
90.40.040.040	Penta Vida Compañía de Seguros de Vida S.A.	99.001.000-5		
90.40.040.050	CN Life Compañía de Seguros de Vida S.A.	96.579.280-5		
90.40.040.060	Bice Vida Compañía de Seguros S.A.	96.656.410-5		
90.40.040.070				
90.40.040.080				
90.40.040.090				
90.40.040.100				

Superintendencia de Pensiones				
ESTADOS FINANCIEROS				
2.05 ESTADOS COMPLEMENTARIOS				
V) CLASES DE ACTIVOS				
Tipo de moneda	P	Razon Social	ADMINISTRADORA DE FONDOS DE PENSIONES PROVIDA S.A. Y FILIALES	
Tipo de estado	C	R.U.T.	76.265.736-8	
Expresión de cifras	M\$			
		Ejercicio Actual	Ejercicio anual Anterior	(*)
		31-03-2018	31-12-2017	
		M\$	M\$	M\$
	Clases de activos			
	Clases de efectivo y equivalentes al efectivo			
1111010	Efectivo y equivalentes al efectivo	82.533.203	65.847.312	0
1111010010	Efectivo en caja	2.304	2.055	0
1111010020	Saldos en bancos	16.096.026	17.651.364	0
1111010021	Bancos de uso General	9.902.092	10.744.277	0
1111010022	Banco pago de beneficios	4.887.992	5.280.436	0
1111010023	Banco recaudación	52.597	455.318	0
1111010024	Banco pago de retiros de ahorros voluntarios y de ahorro de indemnización	1.253.345	1.171.333	0
1111010030	Otro efectivo y equivalente al efectivo	66.434.873	48.193.893	0
	Clases de activos financieros a valor razonable con cambios en resultados			
1111020	Activos financieros a valor razonable con cambios en resultados	9.018.908	8.500.633	0
1111020010	Activos financieros a valor razonable con cambios en resultados, instrumentos de patrimonio	0	0	0
1111020020	Activos financieros a valor razonable con cambios en resultados, fondos mutuos	416.343	414.546	0
1111020030	Activos financieros a valor razonable con cambios en resultados, instrumentos de deuda	0	0	0
1111020040	Activos financieros a valor razonable con cambios en resultados, otros	8.602.565	8.086.087	0
	Clases de activos financieros disponibles para la venta			
1111030	Activos financieros disponibles para la venta	0	0	0
1111030010	Activos financieros disponibles para la venta, instrumentos de patrimonio	0	0	0
1111030020	Activos financieros disponibles para la venta, fondos mutuos	0	0	0
1111030030	Activos financieros disponibles para la venta, instrumentos de deuda	0	0	0
1111030040	Activos financieros disponibles para la venta, otros corrientes	0	0	0
1211020	Activos financieros disponibles para la venta	0	0	0
1211020010	Activos financieros disponibles para la venta, instrumentos de patrimonio	0	0	0
1211020020	Activos financieros disponibles para la venta, fondos mutuos	0	0	0
1211020030	Activos financieros disponibles para la venta, instrumentos de deuda	0	0	0
1211020040	Activos financieros disponibles para la venta, otros	0	0	0
	Clases de Encaje			
1211010	Encaje	324.169.858	322.730.155	0
1211010010	Encaje Fondo de Pensiones Tipo A	37.933.543	37.429.743	0
1211010020	Encaje Fondo de Pensiones Tipo B	47.779.415	47.404.782	0
1211010030	Encaje Fondo de Pensiones Tipo C	132.816.359	132.224.517	0
1211010040	Encaje Fondo de Pensiones Tipo D	69.487.489	68.502.068	0
1211010050	Encaje Fondo de Pensiones Tipo E	36.153.052	37.169.045	0
	Clases de otros activos financieros			
1111040	Otros activos financieros	0	0	0
1111040010	Activos financieros mantenidos al vencimiento	0	0	0
1111040020	Otros activos financieros	0	0	0
1211030	Otros activos financieros	0	0	0

(*) Se utilizará cuando corresponda aplicar una política retroactivamente o se efectúe en forma retroactiva la reexpresión de los ítems de los estados o cuando se reclasifiquen cuentas.

Superintendencia de Pensiones					
ESTADOS FINANCIEROS					
2.05 ESTADOS COMPLEMENTARIOS					
V) CLASES DE ACTIVOS					
Tipo de moneda		P	Razon Social	ADMINISTRADORA DE FONDOS DE PENSIONES PROVIDA S.A. Y FILIALES	
Tipo de estado		C	R.U.T.	76.265.736-8	
Expresión de cifras		M\$			
		Ejercicio Actual	Ejercicio Anterior	(*)	
		31-03-2018	31-12-2017		
		M\$	M\$	M\$	
Clases de deudores comerciales y otras cuentas por cobrar, neto					
1111050	Deudores comerciales y otras cuentas por cobrar, neto, corriente	5.807.925	7.382.662	0	
1111050010	Deudores comerciales, neto	0	0	0	
1111050020	Comisiones por cobrar	177.117	188.091	0	
1111050030	Cuentas por cobrar a los Fondos de Pensiones	506.943	601.296	0	
1111050040	Cuentas por cobrar a las compañías de seguros	-384.012	-177.378	0	
1111050050	Cuentas por cobrar al Estado	2.762.176	3.871.571	0	
1111050060	Otras cuentas por cobrar, neto	2.745.701	2.899.082	0	
1211040	Deudores comerciales y otras cuentas por cobrar, neto	511.339	510.452	0	
1211040010	Deudores comerciales, neto	0	0	0	
1211040020	Cuentas por cobrar a las compañías de seguros	0	0	0	
1211040030	Otras cuentas por cobrar, neto	511.339	510.452	0	
Clases de deudores comerciales y otras cuentas por cobrar					
1111050001	Deudores comerciales y otras cuentas por cobrar, bruto	5.806.913	7.381.650	0	
1111050011	Deudores comerciales, bruto	0	0	0	
1111050021	Comisiones por cobrar, bruto	177.117	188.091	0	
1111050031	Cuentas por cobrar a los Fondos de Pensiones, bruto	506.943	601.296	0	
1111050041	Cuentas por cobrar a las compañías de seguros, bruto	-384.012	-177.378	0	
1111050051	Cuentas por cobrar al Estado, bruto	2.762.176	3.871.571	0	
1111050061	Otras cuentas por cobrar, bruto	2.744.689	2.898.070	0	
1211040001	Deudores comerciales y otras cuentas por cobrar, bruto	511.339	510.452	0	
1211040011	Deudores comerciales, bruto	0	0	0	
1211040021	Cuentas por cobrar a las compañías de seguros, bruto	0	0	0	
1211040031	Otras cuentas por cobrar, bruto	511.339	510.452	0	
Clases de deterioro debido a deudores comerciales y otras cuentas por cobrar					
1111050002	Deterioro por deudores comerciales y otras cuentas por cobrar	1.012	1.012	0	
1111050012	Deudores comerciales, deterioro por deudas incobrables o de dudoso cobro	0	0	0	
1111050022	Comisiones por cobrar, deterioro por comisiones por cobrar de dudoso cobro	0	0	0	
1111050032	Cuentas por cobrar a los Fondos de Pensiones, deterioro por cuentas de dudoso cobro	0	0	0	
1111050042	Cuentas por cobrar a las compañías de seguros, deterioro por cuentas de dudoso	0	0	0	
1111050052	Cuentas por cobrar al estado, deterioro por cuentas de dudoso cobro	0	0	0	
1111050062	Otras cuentas por cobrar, deterioro por deudas incobrables o de dudoso cobro	1.012	1.012	0	
1211040002	Deterioro por deudores comerciales y otras cuentas por cobrar	0	0	0	
1211040012	Deudores comerciales, deterioro por deudas incobrables o de dudoso cobro	0	0	0	
1211040022	Cuentas por cobrar a las compañías de seguros, deterioro por cuentas de dudoso	0	0	0	
1211040032	Otras cuentas por cobrar, deterioro por deudas incobrables o de dudoso cobro	0	0	0	

(*) Se utilizará cuando corresponda aplicar una política retroactivamente o se efectúe en forma retroactiva la reexpresión de los ítems de los estados o cuando se reclasifiquen cuentas.

Superintendencia de Pensiones				
ESTADOS FINANCIEROS				
2.05 ESTADOS COMPLEMENTARIOS				
V) CLASES DE ACTIVOS				
Tipo de moneda	P	Razon Social	ADMINISTRADORA DE FONDOS DE PENSIONES PROVIDA S.A. Y FILIALES	
Tipo de estado	C	R.U.T.	76.265.736-8	
Expresión de cifras	M\$			
		Ejercicio Actual	Ejercicio Anterior	(*)
		31-03-2018	31-12-2017	
		M\$	M\$	M\$
	Clases de cuentas por cobrar a entidades relacionadas			
1111060	Cuentas por cobrar a entidades relacionadas	1.532.603	1.532.603	0
1111060010	Cuentas por cobrar a entidades relacionadas relativas al giro de la Administradora	0	0	0
1111060020	Cuentas por cobrar a entidades relacionadas que no corresponden al giro de la Administradora	1.532.603	1.532.603	0
1211050	Cuentas por cobrar a entidades relacionadas	0	0	0
1211050010	Cuentas por cobrar a entidades relacionadas relativas al giro de la Administradora	0	0	0
1211050020	Cuentas por cobrar a entidades relacionadas que no corresponden al giro de la Administradora	0	0	0
	Clases de inventarios			
1111070	Inventarios	80.782	89.972	0
1111070010	Mercaderías	0	0	0
1111070020	Otros inventarios	80.782	89.972	0
	Clases de inversiones contabilizadas por el método de la participación			
1210010	Inversiones contabilizadas por el método de la participación	11.456.635	9.714.108	0
1211060	Inversiones en coligadas contabilizadas por el método de la participación	11.456.635	9.714.108	0
1211070	Otras Inversiones contabilizadas por el método de participación	0	0	0
	Clases de activos intangibles, neto, vida finita y vida indefinida			
1211080	Activos intangibles, neto	824.659.277	818.231.684	0
1211080010	Activos intangibles de vida finita, neto	161.943.622	155.380.018	0
1211080020	Activos intangibles de vida indefinida, neto	0	0	0
1211080030	Plusvalía comprada, neto	572.387.451	572.488.605	0
1211080040	Activos intangibles identificables, neto	90.328.204	90.363.061	0
1211080040010	Costos de desarrollo , neto	0	0	0
1211080040020	Patentes, marcas registradas y otros derechos, neto	90.000.000	90.000.000	0
1211080040030	Programas informáticos, neto	328.204	363.061	0
1211080040040	Otros activos intangibles identificables, neto	0	0	0
	Clases de activos intangibles, bruto			
1211080001	Activos intangibles, bruto	847.430.808	840.787.046	0
1211080011	Activos intangibles de vida finita, bruto	183.979.883	177.336.120	0
1211080031	Plusvalía comprada, bruto	572.893.219	572.893.220	0
1211080041	Activos intangibles identificables, bruto	90.557.706	90.557.706	0
1211080041011	Costos de desarrollo , bruto	0	0	0
1211080041021	Patentes, marcas registradas y otros derechos, bruto	90.000.000	90.000.000	0
1211080041031	Programas informáticos, bruto	557.706	557.706	0
1211080041041	Otros activos intangibles identificables, bruto	0	0	0

(*) Se utilizará cuando corresponda aplicar una política retroactivamente o se efectúe en forma retroactiva la reexpresión de los ítems de los estados o cuando se reclasifiquen cuentas.

Superintendencia de Pensiones				
ESTADOS FINANCIEROS				
2.05 ESTADOS COMPLEMENTARIOS				
V) CLASES DE ACTIVOS				
Tipo de moneda	P	Razon Social	ADMINISTRADORA DE FONDOS DE PENSIONES PROVIDA S.A. Y FILIALES	
Tipo de estado	C	R.U.T.	76.265.736-8	
Expresión de cifras	M\$			
		Ejercicio Actual	Ejercicio Anterior	(*)
		31-03-2018	31-12-2017	
		M\$	M\$	M\$
	Clases de amortización acumulada y deterioro del valor, activos intangibles			
1211080002	Amortización acumulada y deterioro del valor, activos intangibles	-22.771.531	-22.555.362	0
1211080012	Amortización acumulada y deterioro del valor, activos intangibles de vida finita	-22.036.261	-21.956.102	0
1211080032	Deterioro de valor acumulado, plusvalía comprada	-505.768	-404.615	0
1211080042	Amortización acumulada y deterioro del valor, activos intangibles identificables	-229.502	-194.645	0
1211080042012	Amortización acumulada y deterioro del valor, costos de desarrollo	0	0	0
1211080042022	Amortización acumulada y deterioro del valor, patentes, marcas registradas y otros derechos	0	0	0
1211080042032	Amortización acumulada y deterioro del valor, programas informáticos	-229.502	-194.645	0
1211080042042	Amortización acumulada y deterioro del valor, otros activos intangibles identificables	0	0	0
	Clases de propiedades, planta y equipo, neto			
1211090	Propiedades, planta y equipo, neto	31.201.507	31.269.339	0
1211090010	Construcción en curso, neto	548.464	94.905	0
1211090020	Terrenos, neto	7.972.044	7.972.044	0
1211090030	Edificios, neto	16.927.384	17.013.496	0
1211090040	Planta y equipo, neto	893.077	931.251	0
1211090050	Equipamiento de tecnologías de la información, neto	2.004.020	2.114.154	0
1211090060	Instalaciones fijas y accesorios, neto	1.718.293	1.872.425	0
1211090070	Vehículos de motor, neto	257.395	275.587	0
1211090080	Mejoras de bienes arrendados, neto	701.382	803.997	0
1211090090	Otras propiedades, planta y equipo, neto	179.448	191.480	0
	Clases de propiedades, planta y equipo, bruto			
1211090001	Propiedades, planta y equipo, bruto	41.234.654	40.584.504	0
1211090011	Construcción en curso, bruto	548.464	94.905	0
1211090021	Terrenos, bruto	7.972.044	7.972.044	0
1211090031	Edificios, bruto	18.416.717	18.416.717	0
1211090041	Planta y equipo, bruto	1.522.165	1.517.117	0
1211090051	Equipamiento de tecnologías de la información, bruto	5.481.093	5.296.432	0
1211090061	Instalaciones fijas y accesorios, bruto	4.209.735	4.192.891	0
1211090071	Vehículos de motor, bruto	335.747	347.789	0
1211090081	Mejoras de bienes arrendados, bruto	2.348.655	2.346.575	0
1211090091	Otras propiedades, planta y equipo, bruto	400.034	400.034	0

(*) Se utilizará cuando corresponda aplicar una política retroactivamente o se efectúe en forma retroactiva la reexpresión de los ítems de los estados o cuando se reclasifiquen cuentas.

Superintendencia de Pensiones				
ESTADOS FINANCIEROS				
2.05 ESTADOS COMPLEMENTARIOS				
V) CLASES DE ACTIVOS				
Tipo de moneda	P	Razon Social	ADMINISTRADORA DE FONDOS DE PENSIONES PROVIDA S.A. Y FILIALES	
Tipo de estado	C	R.U.T.	76.265.736-8	
Expresión de cifras	M\$			
		Ejercicio Actual	Ejercicio Anterior	(*)
		31-03-2018	31-12-2017	
		M\$	M\$	M\$
	Clases de depreciación acumulada y deterioro del valor, propiedades, planta y equipo			
1211090002	Depreciación acumulada y deterioro del valor, propiedades, planta y equipo	-10.033.147	-9.315.165	0
1211090012	Deterioro del valor acumulado, construcción en curso	0	0	0
1211090022	Deterioro del valor acumulado, terrenos	0	0	0
1211090032	Depreciación acumulada y deterioro del valor, edificios	-1.489.333	-1.403.221	0
1211090042	Depreciación acumulada y deterioro del valor, planta y equipo	-629.088	-585.866	0
1211090052	Depreciación acumulada y deterioro del valor, equipamiento de tecnologías de la información	-3.477.073	-3.182.278	0
1211090062	Depreciación acumulada y deterioro del valor, instalaciones fijas y accesorios	-2.491.442	-2.320.466	0
1211090072	Depreciación acumulada y deterioro del valor, vehículos de motor	-78.352	-72.202	0
1211090082	Depreciación acumulada y deterioro del valor, mejoras de los bienes arrendados	-1.647.273	-1.542.578	0
1211090092	Depreciación acumulada y deterioro del valor, otros	-220.586	-208.554	0
	Clases de propiedades de inversión			
1211100	Propiedades de inversión, neto, modelo del costo	0	0	0
1211100010	Propiedades de inversión, bruto, modelo del costo	0	0	0
1211100020	Depreciación acumulada y deterioro del valor, propiedades de inversión, modelo del costo	0	0	0
	Clases de activos de cobertura			
1111080	Activos de cobertura	0	0	0
1111080010	Activos de cobertura, derivados de patrimonio neto	0	0	0
1111080020	Activos de cobertura, derivados de tasa de interés	0	0	0
1111080030	Activos de cobertura, derivados de moneda extranjera	0	0	0
1111080040	Activos de cobertura, derivados crediticios	0	0	0
1111080050	Activos de cobertura, otros derivados	0	0	0
1111080060	Activos de cobertura, no derivados	0	0	0
1111080070	Activos de cobertura, micro-cobertura	0	0	0
1111080071	Activos de cobertura, micro-cobertura, cobertura de valor razonable	0	0	0
1111080072	Activos de cobertura, micro-cobertura, cobertura del flujo de efectivo	0	0	0
1111080073	Activos de cobertura, micro-cobertura, cobertura de la inversión neta en negocio en el extranjero	0	0	0
1111080080	Activos de cobertura, cobertura del valor razonable del riesgo de tasa de interés	0	0	0
1111080090	Activos de cobertura, micro-cobertura, cobertura del flujo de efectivo del riesgo de tasa de interés	0	0	0
1111080100	Otros activos de cobertura	0	0	0

(*) Se utilizará cuando corresponda aplicar una política retroactivamente o se efectúe en forma retroactiva la reexpresión de los ítems de los estados o cuando se reclasifiquen cuentas.

Superintendencia de Pensiones				
ESTADOS FINANCIEROS				
2.05 ESTADOS COMPLEMENTARIOS				
V) CLASES DE ACTIVOS				
Tipo de moneda	P	Razon Social	ADMINISTRADORA DE FONDOS DE PENSIONES PROVIDA S.A. Y FILIALES	
Tipo de estado	C	R.U.T.	76.265.736-8	
Expresión de cifras	M\$			
		Ejercicio Actual	Ejercicio Anterior	(*)
		31-03-2018	31-12-2017	
		M\$	M\$	M\$
1211130	Activos de cobertura	0	0	0
1211130010	Activos de cobertura, derivados de patrimonio neto	0	0	0
1211130020	Activos de cobertura, derivados de tasa de interés	0	0	0
1211130030	Activos de cobertura, derivados de moneda extranjera	0	0	0
1211130040	Activos de cobertura, derivados crediticios	0	0	0
1211130050	Activos de cobertura, otros derivados	0	0	0
1211130060	Activos de cobertura, no derivados	0	0	0
1211130070	Activos de cobertura, micro-cobertura	0	0	0
1211130071	Activos de cobertura, micro-cobertura, cobertura de valor razonable	0	0	0
1211130072	Activos de cobertura, micro-cobertura, cobertura del flujo de efectivo	0	0	0
1211130073	Activos de cobertura, micro-cobertura, cobertura de la inversión neta en negocio en el extranjero	0	0	0
1211130080	Activos de cobertura, cobertura del valor razonable del riesgo de tasa de interés	0	0	0
1211130090	Activos de cobertura, micro-cobertura, cobertura del flujo de efectivo del riesgo de tasa de interés	0	0	0
1211130100	Otros activos de cobertura	0	0	0
	Clases de activos por impuestos			
1210020	Activos por impuestos	26.717.387	47.503.977	0
1111110	Cuentas por cobrar por impuestos	20.374.384	11.337.779	
1211110	Activos por impuestos diferidos	6.343.003	36.166.198	0
	Clases de activos afectados en garantía sujetos a venta o a nueva garantía			
1111090	Activos afectados en garantía sujetos a venta o a nueva garantía	0	0	0
1211120	Activos afectados en garantía sujetos a venta o a nueva garantía	0	0	0
	Clases de pagos anticipados			
1111100	Pagos anticipados	1.962.806	2.090.432	0
1211140	Pagos anticipados	424.969	585.446	0
	Clases de efectivo de utilización restringida o afectados en garantía			
1211150	Efectivo de utilización restringida o afectados en garantía	0	0	0
	Clases de otros activos			
1111120	Otros activos, corrientes	0	0	0
1111120010	Activo por servicio de administración de activos financieros	0	0	0
1111120020	Materiales preciosos, bienes y materias primas cotizadas	0	0	0
1111120030	Otros activos varios	0	0	0
1211160	Otros activos, no corrientes	10.100	10.100	0
1211160010	Activo por servicio de administración de activos financieros	0	0	0
1211160020	Materiales preciosos, bienes y materias primas cotizadas	0	0	0
1211160030	Otros activos varios	10.100	10.100	0
	Clases de activos no corrientes y grupos de desapropiación, mantenidos para la venta			
1111200	Activos no corrientes y grupos en desapropiación, mantenidos para la venta	0	0	0

(*) Se utilizará cuando corresponda aplicar una política retroactivamente o se efectúe en forma retroactiva la reexpresión de los ítems de los estados o cuando se reclasifiquen cuentas.

Superintendencia de Pensiones				
ESTADOS FINANCIEROS				
205 ESTADOS COMPLEMENTARIOS				
VD CLASES DE PASIVOS				
Tipo de moneda	P	Razon Social	ADMINISTRADORA DE FONDOS DE PENSIONES PROVIDA S.A. Y FILIALES	
Tipo de estado	C	R.U.T.	76.265.736-8	
Expresión de cifras	M\$			
		Ejercicio Actual	Ejercicio Anterior	(*)
		31-03-2018	31-12-2017	
		M\$	M\$	M\$
	Clases de pasivos			
	Clases de préstamos que acumulan (devengan) intereses			
2111010	Préstamos que devengan Intereses	60.474	58.778	0
2111010010	Préstamos bancarios	0	0	0
2111010020	Obligaciones no garantizadas	0	0	0
2111010030	Obligaciones garantizadas	0	0	0
2111010040	Préstamos convertibles	0	0	0
2111010050	Capital emitido, acciones clasificadas como pasivos	0	0	0
2111010060	Arrendamiento financiero	60.474	58.778	0
2111010070	Sobregiro bancario	0	0	0
2111010080	Otros préstamos	0	0	0
2211010	Préstamos que devengan intereses	31.579	31.381	0
2211010010	Préstamos bancarios	0	0	0
2211010020	Obligaciones no garantizadas	0	0	0
2211010030	Obligaciones garantizadas	0	0	0
2211010040	Préstamos convertibles	0	0	0
2211010050	Capital emitido, acciones clasificadas como pasivos	0	0	0
2211010060	Arrendamiento financiero	31.579	31.381	0
2211010070	Sobregiro bancario	0	0	0
2211010080	Otros préstamos	0	0	0
	Clases de préstamos sin intereses			
2111020	Préstamos recibidos que no generan intereses	0	0	0
2211020	Préstamos recibidos que no generan intereses	0	0	0
	Clases de otros pasivos financieros			
2111030	Otros pasivos financieros	0	0	0
2211030	Otros pasivos financieros	0	0	0
	Clases de acreedores comerciales y otras cuentas por pagar			
2111040	Acreedores comerciales y otras cuentas por pagar	49.553.550	50.118.597	0
2111040010	Acreedores comerciales	9.650.204	11.118.644	0
2111040020	Cuentas por pagar a los Fondos de Pensiones	87.198	85.967	0
2111040030	Cuentas por pagar al Fondo Nacional de Salud	206.965	202.796	0
2111040040	Pensiones por pagar	1.045.865	2.072.600	0
2111040050	Recaudación por aclarar	210.515	515.421	0
2111040060	Devolución a empleadores y afiliados por pagos en exceso	5.419	978	0
2111040070	Cuentas por pagar a las compañías de seguros	0	0	0
2111040080	Cuentas por pagar a otras AFP	0	0	0
2111040090	Retención a pensionados	5.348.754	5.151.120	0
2111040100	Pasivos de arrendamientos	0	0	0
2111040110	Otras cuentas por pagar	32.998.630	30.971.071	0
2211040	Acreedores comerciales y otras cuentas por pagar	0	0	0
2211040010	Acreedores comerciales	0	0	0
2211040020	Cuentas por pagar a las compañías de seguros	0	0	0
2211040030	Pasivos de arrendamientos	0	0	0
2211040040	Otras cuentas por pagar	0	0	0

(*) Se utilizará cuando corresponda aplicar una política retroactivamente o se efectúe en forma retroactiva la reexpresión de los ítems de los estados o cuando se reclasifiquen cuentas.

Superintendencia de Pensiones				
ESTADOS FINANCIEROS				
205 ESTADOS COMPLEMENTARIOS				
VI) CLASES DE PASIVOS				
Tipo de moneda	P	Razon Social	ADMINISTRADORA DE FONDOS DE PENSIONES	
Tipo de estado	C	R.U.T.	PROVIDA S.A. Y FILIALES	
Expresión de cifras	M\$		76.265.736-8	
		Ejercicio Actual	Ejercicio Anterior	(*)
		31-03-2018	31-12-2017	
		M\$	M\$	M\$
	Clases de cuentas por pagar a entidades relacionadas			
2111050	Cuentas por pagar a entidades relacionadas	547.137	451.485	0
2111050010	Cuentas por pagar a entidades relacionadas relativas la giro de la Administradora	547.137	451.485	0
2111050020	Cuentas por pagar a entidades relacionadas que no corresponden al giro de la Administradora	0	0	0
2211050	Cuentas por pagar a entidades relacionadas	0	0	0
2211050010	Cuentas por pagar a entidades relacionadas relativas la giro de la Administradora	0	0	0
2211050020	Cuentas por pagar a entidades relacionadas que no corresponden al giro de la Administradora	0	0	0
	Clases de provisiones			
2111060	Provisiones	10.810.767	13.478.291	0
2111060010	Provisión por siniestralidad	2.135.643	2.417.461	0
2111060020	Provisión por garantía	0	0	0
2111060030	Provisión por reestructuración	0	0	0
2111060040	Provisión de reclamaciones legales	0	0	0
2111060050	Provisión por contratos onerosos	0	0	0
2111060060	Desmantelamiento, costos de restauración y rehabilitación	0	0	0
2111060070	Participación en utilidades y bonos	0	0	0
2111060080	Otras provisiones	8.675.124	11.060.830	0
2211060	Provisiones, no corriente	540.056	556.691	0
2211060010	Provisión por garantía	0	0	0
2211060020	Provisión por reestructuración	0	0	0
2211060030	Provisión de reclamaciones legales	0	0	0
2211060040	Provisión por contratos onerosos	0	0	0
2211060050	Desmantelamiento, costos de restauración y rehabilitación	0	0	0
2211060060	Participación en utilidades y bonos	0	0	0
2211060070	Otras provisiones	540.056	556.691	0
	Clases de pasivos por impuestos			
2110010	Pasivos por impuestos	0	0	0
2111070	Cuentas por pagar por impuestos corrientes	0	0	0
2111070010	Impuesto a la Renta	0	0	0
2111070020	Otros impuestos corrientes	0	0	0
2211070	Pasivos por impuestos diferidos	0	0	0
	Clases de otros pasivos			
2111080	Otros pasivos corrientes	334.308	290.329	0
2111080010	Pasivo por servicio de administración de activos financieros	0	0	0
2111080020	Otros pasivos varios	334.308	290.329	0
2211080	Otros pasivos no corrientes	23.875	23.730	0
2211080010	Pasivo por servicio de administración de activos financieros	0	0	0
2211080020	Otros pasivos varios	23.875	23.730	0
	Clases de ingresos diferidos			
2111090	Ingresos diferidos	0	0	0
2111090010	Subvenciones del gobierno	0	0	0
2111090020	Otros ingresos diferidos	0	0	0
2211090	Ingresos diferidos	0	0	0
2211090010	Subvenciones del gobierno	0	0	0
2211090020	Otros ingresos diferidos	0	0	0

(*) Se utilizará cuando corresponda aplicar una política retroactivamente o se efectúe en forma retroactiva la reexpresión de los ítems de los estados o cuando se reclasifiquen cuentas.

Superintendencia de Pensiones				
ESTADOS FINANCIEROS				
205 ESTADOS COMPLEMENTARIOS				
VI) CLASES DE PASIVOS				
Tipo de moneda		P	Razon Social ADMINISTRADORA DE FONDOS DE PENSIONES PROVIDA S.A. Y FILIALES	
Tipo de estado		C	R.U.T. 76.265.736-8	
Expresión de cifras		M\$		
		Ejercicio Actual	Ejercicio Anterior	(*)
		31-03-2018	31-12-2017	
		M\$	M\$	M\$
Clases de obligaciones por beneficios post empleo				
2111100	Obligación por beneficios post empleo	0	0	0
2211100	Obligación por beneficios post empleo	0	0	0
Clases de pasivos de cobertura				
Pasivos de cobertura		0	0	0
2111110010	Pasivos de cobertura, derivados de patrimonio neto	0	0	0
2111110020	Pasivos de cobertura, derivados de tasa de interés	0	0	0
2111110030	Pasivos de cobertura, derivados de moneda extranjera	0	0	0
2111110040	Pasivos de cobertura, derivados crediticios	0	0	0
2111110050	Pasivos de cobertura, otros derivados	0	0	0
2111110060	Pasivos de cobertura, no derivados	0	0	0
2111110070	Pasivos de cobertura, micro-cobertura	0	0	0
2111110070010	Pasivos de cobertura, micro-cobertura, cobertura del valor razonable	0	0	0
2111110070020	Pasivos de cobertura, micro-cobertura, cobertura del flujo de efectivo	0	0	0
2111110070030	Pasivos de cobertura, micro-cobertura, cobertura de inversión neta en operación en el extranjero	0	0	0
2111110080	Pasivos de cobertura, cobertura del valor razonable del riesgo de tasa de interés	0	0	0
2111110090	Pasivos de cobertura, cobertura de flujo de efectivo del riesgo de tasa de interés	0	0	0
2111110100	Otros pasivos de cobertura	0	0	0
2211110	Pasivos de cobertura	0	0	0
2211110010	Pasivos de cobertura, derivados de patrimonio neto	0	0	0
2211110020	Pasivos de cobertura, derivados de tasa de interés	0	0	0
2211110030	Pasivos de cobertura, derivados de moneda extranjera	0	0	0
2211110040	Pasivos de cobertura, derivados crediticios	0	0	0
2211110050	Pasivos de cobertura, otros derivados	0	0	0
2211110060	Pasivos de cobertura, no derivados	0	0	0
2211110070	Pasivos de cobertura, micro-cobertura	0	0	0
2211110070010	Pasivos de cobertura, micro-cobertura, cobertura del valor razonable	0	0	0
2211110070020	Pasivos de cobertura, micro-cobertura, cobertura del flujo de efectivo	0	0	0
2211110070030	Pasivos de cobertura, micro-cobertura, cobertura de inversión neta en operación en el extranjero	0	0	0
2211110080	Pasivos de cobertura, cobertura del valor razonable del riesgo de tasa de interés	0	0	0
2211110090	Pasivos de cobertura, cobertura de flujo de efectivo del riesgo de tasa de interés	0	0	0
2211110100	Otros pasivos de cobertura	0	0	0
Clases de pasivos acumulados (o devengados)				
2111120	Pasivos acumulados (o devengados)	2.066.328	1.322.188	0
2111120010	Intereses por pagar	0	0	0
2111120020	Gastos de personal acumulados (o devengados) y otras cantidades por pagar a los empleados	2.066.328	1.322.188	0
2111120030	Pasivos administrativos acumulados (o devengados)	0	0	0
2111120040	Otros pasivos acumulados (o devengados)	0	0	0
Clases de pasivos incluidos en grupos de desapropiación, mantenidos para la venta				
2111200	Pasivos incluidos en grupos de desapropiación mantenidos para la venta	0	0	0

(*) Se utilizará cuando corresponda aplicar una política retroactivamente o se efectúe en forma retroactiva la reexpresión de los ítems de los estados o cuando se reclasifiquen cuentas.

Superintendencia de Pensiones				
ESTADOS FINANCIEROS				
2.05 ESTADOS COMPLEMENTARIOS				
VII) CLASES DE PATRIMONIO NETO				
Tipo de moneda	P	Razon Social	ADMINISTRADORA DE FONDOS DE PENSIONES PROVIDA S.A. Y FILIALES	
Tipo de estado	C	R.U.T.	76.265.736-8	
Expresión de cifras	M\$			
		Ejercicio Actual	Ejercicio Anterior	(*)
		31-03-2018	31-12-2017	
		M\$	M\$	M\$
	Clases de patrimonio neto			
	Clases de capital emitido			
2311010	Capital pagado	986.432.178	986.432.178	0
2311010010	Capital en acciones	986.432.178	986.432.178	0
2311010010010	Capital en acciones, acciones ordinarias	986.432.178	986.432.178	0
2311010010020	Capital en acciones, acciones preferentes	0	0	0
2311010020	Prima de emisión	0	0	0
2311010020010	Prima de emisión, acciones ordinarias	0	0	0
2311010020020	Prima de emisión, acciones preferentes	0	0	0
	Clases de acciones propias en cartera			
2311020	Acciones propias en cartera	0	0	0
	Clases de reservas			
2311030	Otras reservas	-24.161.685	-21.249.272	0
2311030010	Reservas por capital rescatado	0	0	0
2311030020	Reservas de fusión	0	0	0
2311030030	Reservas de opciones	0	0	0
2311030040	Reservas de certificados de opciones para compra de acciones (warrants)	0	0	0
2311030050	Reservas para dividendos propuestos	-29.758.942	-26.949.568	0
2311030060	Reservas legales y estatutarias	0	0	0
2311030070	Reservas de conversión	-19.291	87.998	0
2311030080	Reservas de revaluación	0	0	0
2311030090	Reservas de cobertura	0	0	0
2311030100	Reservas de disponibles para la venta	0	0	0
2311030110	Ingreso acumulado (gasto) relativo a activos no corrientes y grupos en desparopiación mantenidos para la venta	0	0	0
2311030120	Otras reservas varias	5.616.548	5.612.298	0
	Clases de resultados retenidos (pérdidas acumuladas)			
2311040	Resultados retenidos (ganancias o pérdidas acumuladas)	293.848.695	284.484.462	0
2311040010	Reservas futuros dividendos	0	0	0
2311040020	Utilidades acumuladas	284.484.462	194.652.571	0
2311040030	Pérdidas acumuladas	0	0	0
2311040040	Ganancia (pérdida)	9.364.233	89.831.891	0
2311040050	Dividendos provisorios	0	0	0
	Clases de patrimonio neto atribuible a los accionistas de la matriz			
2311000	Patrimonio neto atribuible a los accionistas de la matriz	1.256.119.188	1.249.667.368	0
	Clases de participación minoritaria			
2411000	Participación minoritaria	37	37	0

(*) Se utilizará cuando corresponda aplicar una política retroactivamente o se efectúe en forma retroactiva la reexpresión de los ítems de los estados o cuando se reclasifiquen cuentas.

ESTADOS FINANCIEROS

2.05 ESTADOS COMPLEMENTARIOS

VIII) CLASES DEL ESTADO DE RESULTADOS

Tipo de moneda
 Tipo de estado
 Expresión de cifras

Razon Social **ADMINISTRADORA DE FONDOS DE PENSIONES PROVIDA S.A. Y FILIALES**
 R.U.T. **76.265.736-8**

		Ejercicio Actual	Ejercicio Anterior	Trimestre Actual	Trimestre Anterior
		31-03-2018	31-03-2017	31-03-2018	31-03-2017
		M\$	M\$	M\$	M\$
	Clases del Estado de Resultados				
	Clases de Ingresos ordinarios				
3111010	Ingresos ordinarios	48.328.725	50.567.963	48.328.725	50.567.963
3111010010	Ingresos por comisiones	45.255.566	47.191.778	45.255.566	47.191.778
3111010020	Otros ingresos ordinarios varios	3.073.159	3.376.185	3.073.159	3.376.185
3111010020010	Prestación de servicios	6.795	9.057	6.795	9.057
3111010020020	Ingresos por recargos y costas de cobranzas	119.766	345.001	119.766	345.001
3111010020030	Ingresos financieros por contratos del seguro de invalidez y sobrevivencia	0	0	0	0
3111010020040	Reliquidación positiva generada por contratos del seguro de invalidez y sobrevivencia	0	0	0	0
3111010020050	Ingresos por cotizaciones adicionales	0	0	0	0
3111010020060	Ingresos por intereses	0	0	0	0
3111010020070	Ingresos por dividendos	0	0	0	0
3111010020080	Ganancia en cambio de moneda extranjera en préstamos relacionados con costos por intereses	0	0	0	0
3111010020090	Ganancia en el rescate y extinción de deuda	0	0	0	0
3111010020100	Otros resultados varios de operación	2.946.598	3.022.127	2.946.598	3.022.127
	Clase Rentabilidad del Encaje				
3111020	Rentabilidad del Encaje	901.542	16.244.381	901.542	16.244.381
3111020010	Rentabilidad del Encaje Fondo de Pensiones Tipo A	-529.953	2.687.417	-529.953	2.687.417
3111020020	Rentabilidad del Encaje Fondo de Pensiones Tipo B	-232.956	3.080.992	-232.956	3.080.992
3111020030	Rentabilidad del Encaje Fondo de Pensiones Tipo C	439.952	6.983.492	439.952	6.983.492
3111020040	Rentabilidad del Encaje Fondo de Pensiones Tipo D	720.584	2.386.030	720.584	2.386.030
3111020050	Rentabilidad del Encaje Fondo de Pensiones Tipo E	503.915	1.106.450	503.915	1.106.450
	Clase prima de seguro de invalidez y sobrevivencia				
3111030	Prima seguro invalidez y sobrevivencia	271.311	197.592	271.311	197.592
3111030010	Pago de primas	271.311	197.592	271.311	197.592
3111030020	Reliquidación negativa generada por contratos del seguro de invalidez y sobrevivencia	0	0	0	0
	Clase de gastos por empleado				
3111040	Gastos de personal	-15.158.177	-13.139.948	-15.158.177	-13.139.948
3111040010	Sueldos y salarios personal administrativo	-7.584.078	-6.882.498	-7.584.078	-6.882.498
3111040020	Sueldos y salarios personal de venta	-6.011.999	-5.293.171	-6.011.999	-5.293.171
3111040030	Beneficios a corto plazo a los empleados	-1.301.985	-644.906	-1.301.985	-644.906
3111040040	Gasto por obligación por beneficios post empleo	0	0	0	0
3111040050	Indemnizaciones por término de relación laboral	-260.115	-319.373	-260.115	-319.373
3111040060	Transacciones con pagos basados en acciones	0	0	0	0
3111040070	Otros beneficios a largo plazo	0	0	0	0
3111040080	Otros gastos de personal	0	0	0	0

ESTADOS FINANCIEROS

2.05 ESTADOS COMPLEMENTARIOS

VIII) CLASES DEL ESTADO DE RESULTADOS

Tipo de moneda

P

Tipo de estado

C

Expresión de cifras

M\$

Razon Social

ADMINISTRADORA DE FONDOS DE PENSIONES PROVIDA S.A. Y
FILIALES

R.U.T.

76.265.736-8

		Ejercicio Actual	Ejercicio Anterior	Trimestre Actual	Trimestre Anterior
		31-03-2018 M\$	31-03-2017 M\$	31-03-2018 M\$	31-03-2017 M\$
	Clases de costos financieros				
3111130	Costos financieros (menos)	-1.529	-3.246	-1.529	-3.246
3111130010	Gasto por intereses	-1.323	-2.486	-1.323	-2.486
3111130010010	Gasto por intereses, préstamos bancarios	0	0	0	0
3111130010020	Gasto por intereses, obligaciones y otros préstamos sin garantía	0	0	0	0
3111130010030	Gasto por intereses, préstamos convertibles	0	0	0	0
3111130010040	Gasto por intereses, acciones preferentes	0	0	0	0
3111130010050	Gasto por intereses, arrendamientos financieros	-1.323	-2.486	-1.323	-2.486
3111130010060	Gasto por intereses, otros instrumentos financieros	0	0	0	0
3111130010070	Gasto por intereses, otros	0	0	0	0
3111130020	Amortización de descuentos o premios correspondientes a préstamos	0	0	0	0
3111130030	Amortización de costos complementarios relativos a contratos de préstamo	0	0	0	0
3111130040	Pérdidas de cambio procedentes de préstamos en moneda extranjera relativas a los costos por intereses	0	0	0	0
3111130050	Pérdida por rescate y extinción de deuda	0	0	0	0
3111130060	Otros costos financieros	-206	-760	-206	-760
	Clases de ingreso (pérdida) procedente de inversiones				
3111140	Ingreso (pérdida) procedente de inversiones	392.777	763.284	392.777	763.284
3111140010	Intereses ganados sobre préstamos y depósitos	390.980	760.526	390.980	760.526
3111140020	Dividendos provenientes de inversiones para negociar	0	0	0	0
3111140030	Ganancia (pérdida) en inversiones para negociar	0	0	0	0
3111140040	Otras ganancias (pérdidas) de inversiones	1.797	2.758	1.797	2.758
	Clases de ganancia (pérdida) por baja en cuentas de activos no corrientes y no mantenidos para la venta				
3111120	Ganancia (pérdida) por baja en cuentas de activos no corrientes no mantenidos para la venta	0	0	0	0
3111120010	Ganancia (pérdida) por baja en cuentas de propiedades, planta y equipo	0	0	0	0
3111120020	Ganancia (pérdida) por baja en cuentas de propiedad de inversión	0	0	0	0
3111120030	Ganancia (pérdida) por baja en cuentas de activos intangibles identificables	0	0	0	0
3111120040	Ganancia (pérdida) por baja en cuentas de inversiones en filiales, coligadas y negocios conjuntos	0	0	0	0
3111120050	Ganancia (pérdida) por baja en cuentas de otros activos no corrientes	0	0	0	0
	Clases de depreciación y amortización				
3111050	Depreciación y amortización	5.765.965	-8.652.599	5.765.965	-8.652.599
3111050010	Depreciación	-775.899	-668.531	-775.899	-668.531
3111050020	Amortización	6.541.864	-7.984.068	6.541.864	-7.984.068

ESTADOS FINANCIEROS

2.05 ESTADOS COMPLEMENTARIOS

VIII) CLASES DEL ESTADO DE RESULTADOS

Tipo de moneda	P
Tipo de estado	C
Expresión de cifras	M\$

Razon Social	ADMINISTRADORA DE FONDOS DE PENSIONES PROVIDA S.A. Y FILIALES
R.U.T.	76.265.736-8

		Ejercicio Actual	Ejercicio Anterior	Trimestre Actual	Trimestre Anterior
		31-03-2018	31-03-2017	31-03-2018	31-03-2017
		M\$	M\$	M\$	M\$
	Clases de pérdida por deterioro (reversiones), neto				
3111060	Pérdidas por deterioro (reversiones), neto	-101.154	0	-101.154	0
3111060010	Pérdidas por deterioro (reversiones), instrumentos financieros, neto	0	0	0	0
3111060010010	Pérdidas por deterioro (reversiones), instrumentos financieros, inversiones mantenidas hasta el vencimiento	0	0	0	0
3111060010011	Pérdidas por deterioro, instrumentos financieros, inversiones mantenidas hasta el vencimiento	0	0	0	0
3111060010012	Reversiones de deterioro de valor, instrumentos financieros, inversiones mantenidas hasta el vencimiento	0	0	0	0
3111060010020	Pérdidas por deterioro (reversiones), instrumentos financieros, préstamos y cuentas por cobrar	0	0	0	0
3111060010021	Pérdidas por deterioro, instrumentos financieros, préstamos y cuentas por cobrar	0	0	0	0
3111060010022	Reversiones de deterioro de valor, instrumentos financieros, préstamos y cuentas por cobrar	0	0	0	0
3111060010030	Pérdidas por deterioro (reversiones), instrumentos financieros, activos financieros disponibles para la venta	0	0	0	0
3111060010031	Pérdidas por deterioro, instrumentos financieros, activos financieros disponibles para la venta	0	0	0	0
3111060010032	Reversiones de deterioro de valor, instrumentos financieros, activos financieros disponibles para la venta	0	0	0	0
3111060010040	Pérdidas por deterioro (reversiones), instrumentos financieros, otros, neto	0	0	0	0
3111060010041	Pérdidas por deterioro, instrumentos financieros, otros	0	0	0	0
3111060010042	Reversiones de deterioro de valor, instrumentos financieros, otros	0	0	0	0
3111060020	Pérdidas por deterioro (reversiones), activos tangibles e intangibles, neto	-101.154	0	-101.154	0
3111060020010	Pérdidas por deterioro (reversiones), propiedades, planta y equipo, neto	0	0	0	0
3111060020011	Pérdidas por deterioro, propiedades, planta y equipo	0	0	0	0
3111060020012	Reversiones de deterioro de valor, propiedades, planta y equipo	0	0	0	0
3111060020020	Pérdidas por deterioro (reversiones), propiedades de inversión, neto	0	0	0	0
3111060020021	Pérdidas por deterioro, propiedades de inversión	0	0	0	0
3111060020022	Reversiones de deterioro de valor, propiedades de inversión	0	0	0	0
3111060020030	Pérdidas por deterioro, plusvalía comprada	-101.154	0	-101.154	0
3111060020040	Pérdidas por deterioro (reversiones), activos intangibles identificables, neto	0	0	0	0
3111060020041	Pérdidas por deterioro, activos intangibles identificables	0	0	0	0
3111060020042	Reversiones de deterioro de valor, activos intangibles identificables	0	0	0	0
3111060020050	Pérdidas por deterioro, activos no corrientes y grupos en desapropiación mantenidos para la venta	0	0	0	0
3111060020060	Pérdidas por deterioro (reversiones), otros, neto	0	0	0	0
3111060020061	Pérdidas por deterioro, otros	0	0	0	0
3111060020062	Reversiones de deterioro de valor, otros	0	0	0	0

ESTADOS FINANCIEROS

2.05 ESTADOS COMPLEMENTARIOS

VIII) CLASES DEL ESTADO DE RESULTADOS

Razon Social	ADMINISTRADORA DE FONDOS DE PENSIONES PROVIDA S.A. Y FILIALES
R.U.T.	76.265.736-8

Tipo de moneda	P
Tipo de estado	C
Expresión de cifras	M\$

		Ejercicio Actual	Ejercicio Anterior	Trimestre Actual	Trimestre Anterior
		31-03-2018	31-03-2017	31-03-2018	31-03-2017
		M\$	M\$	M\$	M\$
	Clases de participación en ganancia (pérdida) de inversiones contabilizadas por el método de la participación				
3112010	Participación en ganancia (pérdida) de inversiones contabilizadas por el método de la participación	1.738.276	1.659.837	1.738.276	1.659.837
3111160	Participación en ganancia (pérdida) de coligadas contabilizadas por el método de la participación	1.738.276	1.659.837	1.738.276	1.659.837
3111170	Participación en ganancia (pérdida) de negocios conjuntos contabilizados por el método de la participación	0	0	0	0
	Clases de otros gastos varios de operación				
3111090	Otros gastos varios de operación (menos)	-8.143.708	-9.620.114	-8.143.708	-9.620.114
3111090010	Gastos de comercialización	-151.827	-1.156.761	-151.827	-1.156.761
3111090020	Gastos de computación	-1.034.586	-1.074.752	-1.034.586	-1.074.752
3111090030	Gastos de administración	-5.863.375	-6.483.796	-5.863.375	-6.483.796
3111090040	Otros gastos operacionales	-1.093.920	-904.805	-1.093.920	-904.805
	Clases de ganancias (pérdidas) comunes por acción				
3150000	Ganancias (pérdidas) comunes por acción	28,55	91,55	28,55	91,55
3150010	Ganancias (pérdidas) comunes por acción de operaciones discontinuadas	0	0	0	0
3150020	Ganancias (pérdidas) comunes por acción de operaciones continuadas	28,55	91,55	28,55	91,55

ESTADOS FINANCIEROS

2.05 ESTADOS COMPLEMENTARIOS

IX) DESAGREGACION DE LOS INGRESOS Y GASTOS SEGÚN EL TIPO DE FONDO DONDE TUVIERON SU ORIGEN

Tipo de moneda	P	Razon Social	ADMINISTRADORA DE FONDOS DE PENSIONES PROVIDA S.A. Y FILIALES
Tipo de estado	I	R.U.T.	76.265.736-8

A.1. DESAGREGACIÓN DE LOS INGRESOS Y GASTOS EJERCICIO ACTUAL

Información al		31-03-2018	FONDO TIPO A M\$	FONDO TIPO B M\$	FONDO TIPO C M\$	FONDO TIPO D M\$	FONDO TIPO E M\$	TOTAL M\$
	INGRESOS	Código						
85.10.010	Comisiones por depósitos de cotizaciones oblig. y A.P.V.	3.111.010.010	7.325.846	10.622.841	16.210.398	5.314.434	4.615.968	44.089.487
85.10.011	Cotización Adicional	3.111.010.010	0	0	0	0	0	0
85.10.012	Comisiones por retiros programados y rentas temporales	3.111.010.010	2.612	3.279	165.636	818.426	176.126	1.166.079
85.10.013	Comisiones porcentuales	3.111.010.010	0	0	0	0	0	0
85.10.014	Comisiones pagadas por el afiliado	3.111.010.010	0	0	0	0	0	0
85.10.015	Otras Comisiones	3.111.010.010	0	0	0	0	0	0
85.10.000	Total	3.111.010.010	7.328.458	10.626.120	16.376.034	6.132.860	4.792.094	45.255.566
85.20.010	Rentabilidad Encaje	3.111.020	-529.953	-232.956	439.952	720.584	503.915	901.542
	GASTOS							
85.30.010	Prima del Seguro de Invalidez y Supervivencia	3.111.030	-43.935	-63.705	-98.175	-36.767	-28.729	-271.311
85.30.020	Remuneraciones al personal de venta	3.111.040.020	935.645	1.356.667	2.090.775	783.000	611.820	5.777.907
85.30.030	Comisiones pagadas por custodia de títulos	3.111.090.030	45.293	56.716	157.458	82.453	41.830	383.750
85.30.030.010	- Nacionales	3.111.090.030	29.229	36.601	101.613	53.210	26.994	247.647
85.30.030.020	- Extranjeras	3.111.090.030	16.064	20.115	55.845	29.243	14.836	136.103
85.30.040	Comisiones pagadas a mandatarios de inversiones en el extranjero	3.111.090.030	20.079	12.361	23.932	3.981	3.371	63.724
85.30.050	Gastos por transacciones en bolsas de Valores	3.111.090.030	17.477	21.885	60.759	31.816	16.141	148.078
85.30.060	Otros Gastos según el tipo de Fondo	3.111.090.030	0	0	0	0	0	0

A.2. DESAGREGACIÓN DE LOS INGRESOS Y GASTOS EJERCICIO ANTERIOR

Información al		31-03-2017	FONDO TIPO A M\$	FONDO TIPO B M\$	FONDO TIPO C M\$	FONDO TIPO D M\$	FONDO TIPO E M\$	TOTAL M\$
	INGRESOS	Código						
85.40.010	Comisiones por depósitos de cotizaciones oblig. y A.P.V.	3.111.010.010	6.728.699	10.988.467	16.458.180	5.464.259	6.490.191	46.129.796
85.40.011	Cotización Adicional	3.111.010.010	0	0	0	0	0	0
85.40.012	Comisiones por retiros programados y rentas temporales	3.111.010.010	2.779	2.940	134.450	740.886	180.927	1.061.982
85.40.013	Comisiones porcentuales	3.111.010.010	0	0	0	0	0	0
85.40.014	Comisiones pagadas por el afiliado	3.111.010.010	0	0	0	0	0	0
85.40.015	Otras Comisiones	3.111.010.010	0	0	0	0	0	0
85.40.000	Total	3.111.010.010	6.731.478	10.991.407	16.592.630	6.205.145	6.671.118	47.191.778
85.50.010	Rentabilidad Encaje	3.111.020	2.687.417	3.080.992	6.983.492	2.386.030	1.106.450	16.244.381
	GASTOS							
85.60.010	Prima del Seguro de Invalidez y Supervivencia	3.111.030	-28.185	-46.021	-69.473	-25.981	-27.932	-197.592
85.60.020	Remuneraciones al personal de venta	3.111.040.020	718.314	1.172.889	1.770.594	662.149	711.873	5.035.819
85.60.030	Comisiones pagadas por custodia de títulos	3.111.090.030	35.864	48.637	140.952	72.885	48.831	347.169
85.60.030.010	- Nacionales	3.111.090.030	23.948	32.477	94.120	48.669	32.607	231.821
85.60.030.020	- Extranjeras	3.111.090.030	11.916	16.160	46.832	24.216	16.224	115.348
85.60.040	Comisiones pagadas a mandatarios de inversiones en el extranjero	3.111.090.030	4.708	6.535	13.800	5.549	7.263	37.855
85.60.050	Gastos por transacciones en bolsas de Valores	3.111.090.030	11.297	15.320	44.399	22.958	15.382	109.356
85.60.060	Otros Gastos según el tipo de Fondo	3.111.090.030	0	0	0	0	0	0

ESTADOS FINANCIEROS

2.05 ESTADOS COMPLEMENTARIOS

IX) DESAGREGACION DE LOS INGRESOS Y GASTOS SEGÚN EL TIPO DE FONDO DONDE TUVIERON SU ORIGEN

B. OTRA INFORMACIÓN RELEVANTE "ESTADO DE RESULTADOS INTEGRALES INDIVIDUALES"

Tipo de moneda

P

Tipo de estado

I

Expresión de cifras

M\$

Administradora de Fondos de Pensiones
Provida S.A.

76.265.736-8

		Ejercicio Actual	Ejercicio Anterior
		31-03-2018	31-03-2017
		M\$	M\$
85.70.010	Ingresos ordinarios	45.400.072	47.570.654
85.70.020	Rentabilidad del Encaje	901.542	16.244.382
85.70.030	Prima de seguro de invalidez y sobrevivencia (menos)	271.311	197.592
85.70.040	Gastos de personal (menos)	-14.040.758	-12.050.292
85.70.050	Depreciación y amortización (menos)	5.839.705	-8.584.924
85.70.060	Pérdidas por deterioro (Reversiones), neto (menos)	-101.154	0
85.70.070	Investigación y desarrollo (menos)	0	0
85.70.080	Costos de reestructuración (menos)	0	0
85.70.090	Otros gastos varios de operación (menos)	-7.750.706	-9.144.092
85.70.100	Ganancia (pérdida) sobre instrumentos financieros designados como coberturas de flujo de efectivo	0	0
85.70.110	Ganancia (pérdida) por baja en cuentas de activos financieros disponibles para la venta	0	0
85.70.120	Ganancia (pérdida) por baja en cuentas de activos no corrientes no mantenidos para la venta	0	0
85.70.130	Costos financieros (menos)	-190.449	-154.990
85.70.140	Ganancia (pérdida) procedente de inversiones	392.777	763.285
85.70.150	Plusvalía negativa inmediatamente reconocida (menos)	8	0
85.70.160	Participación en ganancia (pérdida) de coligadas contabilizadas por el método de la participación	2.359.585	2.506.282
85.70.170	Participación en ganancia (pérdida) de negocios conjuntos contabilizados por el método de la participación	0	0
85.70.180	Diferencias de cambio	369.203	165.607
85.70.190	Resultados por unidades de reajuste	-23.430	-19.873
85.70.200	Otros ingresos distintos de los de operación	348.905	358.372
85.70.210	Otros gastos distintos de los de operación (menos)	-85.439	-107.434
85.70.220	Ganancia (Pérdida) antes de Impuesto	33.691.172	37.744.569
85.70.230	Gasto (Ingreso) por impuesto a las ganancias	-24.326.940	-7.713.810
85.70.240	Ganancia (Pérdida) de actividades continuadas después de impuesto	9.364.232	30.030.759
85.70.250	Ganancia (pérdida) de operaciones descontinuadas, neta de impuesto	0	0
85.70.260	Ganancia (pérdida)	9.364.232	30.030.759

ADMINISTRADORA DE FONDOS DE PENSIONES PROVIDA S.A. Y FILIALES
NOTAS EXPLICATIVAS A LOS ESTADOS FINANCIEROS CONSOLIDADOS
(M\$ MILES DE PESOS)

1. ASPECTOS LEGALES DE LA ADMINISTRADORA

a. Aspectos legales

Administradora de Fondos de Pensiones Provida S.A., (en adelante también “Provida AFP”, la “Administradora”, la “Sociedad” o la “Compañía”), se constituyó en la ciudad de Santiago por escritura pública de fecha 22 de febrero de 2013, otorgada en la Notaría de don Iván Torrealba Acevedo bajo el nombre MetLife Chile Acquisition Co. S.A. El extracto respectivo se inscribió a fojas 16.784 N° 11.041 del Registro de Comercio del año 2013 en el Conservador de Comercio de Santiago. La Sociedad tiene el Rol Único Tributario (“RUT”) 76.265.736-8 y es la continuadora legal de la antigua Administradora de Fondos de Pensiones Provida S.A., R.U.T. 98.000.400-7 (en adelante “Ex-ProVida”).

ProVida AFP se encuentra inscrita en el Registro de Valores bajo el número 1132 desde el 31 de agosto de 2015.

Ex-ProVida fue constituida por escritura pública otorgada por el señor Patricio Zaldívar Mackenna, notario de Santiago, el 3 de marzo de 1981 y autorizada para iniciar actividades por la Superintendencia de Pensiones a través de la resolución N°E-006/81 del 1 de abril de 1981.

Actualmente, Provida AFP forma parte del grupo MetLife Inc., un conglomerado multinacional de compañías de servicios financieros con casa matriz en Estados Unidos. Desde el 1 de octubre de 2013, la filial AFP Provida es una compañía MetLife. A través de sus filiales y coligadas, MetLife Inc., ha llegado a convertirse en el proveedor global líder de seguros, rentas vitalicias y programas de beneficios para empleados. MetLife tiene presencia en cerca de 50 países, con posiciones de liderazgo en Estados Unidos, Japón, América Latina, Europa, Asia y Medio Oriente.

En Junta General de Accionistas celebradas con fechas 29 de diciembre de 2014 y 30 de abril de 2015, se aprobó la fusión por incorporación de Ex-Provida en su matriz MetLife Chile Acquisition Co. S.A., actual Provida AFP, quedando esta última como continuadora legal. Con fecha 1 de septiembre de 2015, mediante Resolución N°E-224-2015, la Superintendencia de Pensiones autorizó la fusión por incorporación de Provida AFP (previamente denominada Administradora de Fondos de Pensiones Acquisition Co. S.A.) con su filial Ex-Provida. Dicha Resolución fue inscrita a fojas 65.832, número 38.462 del Registro de Comercio del Conservador de Bienes Raíces de Santiago correspondiente al año 2015; mientras que su respectivo certificado fue inscrito a fojas 68.828, número 38.461 del Registro de Comercio del Conservador de Bienes Raíces de Santiago, correspondiente al año 2015; ambos publicados en el Diario Oficial con fecha 3 de septiembre de 2015.

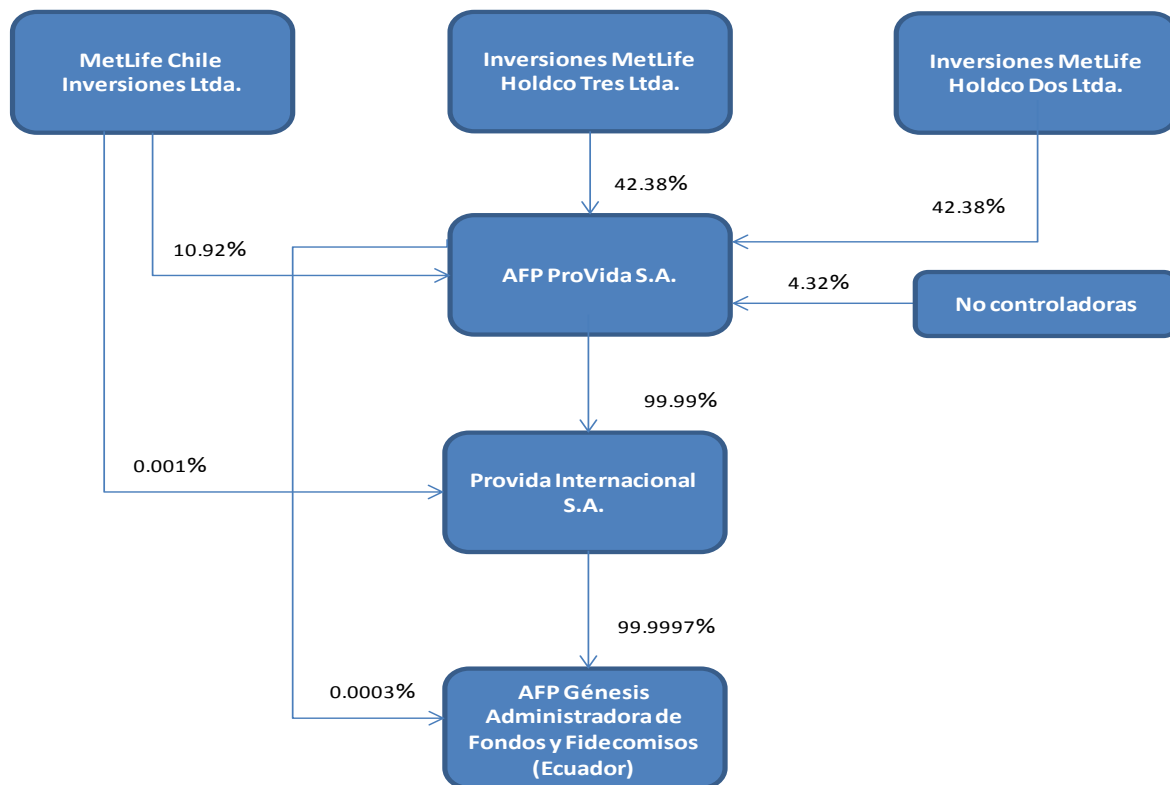
La Resolución antes indicada establece que la fusión tuvo plenos efectos a contar del 1° de septiembre de 2015, por lo que con dicha fecha:

1. Provida AFP, pasó a denominarse "Administradora de Fondos de Pensiones Provida S.A.";
2. Provida AFP adquirió todos los activos, permisos, autorizaciones, pasivos y patrimonio de la Ex-Provida (sociedad absorbida);
3. Los accionistas de Ex-Provida recibieron acciones de Provida AFP, en su calidad de continuadora legal de Ex-Provida; y
4. Ex-Provida fue declarada disuelta y cancelada su autorización de existencia, otorgada mediante Resolución N° E- 006/81 de fecha 1 de abril de 1981.

Provida AFP es una Sociedad Anónima abierta que tiene su domicilio legal en Avenida Pedro de Valdivia 100, comuna de Providencia en la ciudad de Santiago de Chile.

El objeto exclusivo de la Sociedad es administrar en los términos del Decreto Ley N° 3.500 de 1980 y sus modificaciones, los Fondos de Pensiones Tipos A, B, C, D y E; otorgando y administrando las prestaciones y beneficios que establece el mencionado cuerpo legal. Asimismo éste último, permite a las Administradoras invertir en Sociedades Anónimas y Sociedades Anónimas constituidas como empresas de depósito de valores.

Las actividades de la Sociedad Administradora son fiscalizadas por la Superintendencia de Pensiones.



b. Regulación sectorial del sistema de Pensiones

Las Administradoras de Fondos de Pensiones son sociedades anónimas cuyo objeto único y exclusivo es la administración de Fondos de Pensiones y otorgar y administrar los beneficios y prestaciones establecidos por ley. Le son aplicables las normas del D.L. N° 3.500 de 1980 y supletoriamente las disposiciones de la ley N° 18.046 de 1981, sus modificaciones y reglamentos. La Ley N° 20.255 que entró en vigencia el 1 de julio de 2009, introdujo modificaciones al D.L. N° 3.500 relacionadas con la Reforma Previsional así como la Ley N° 20.366, que adelanta los beneficios del sistema de Pensiones Solidarias.

La Superintendencia de Pensiones es la entidad encargada de fiscalizar a las Administradoras de Fondos de Pensiones y encargada de velar que éstas cumplan con las leyes y reglamentos que las rigen y con las instrucciones que la misma emita, fiscalizando el funcionamiento de las Administradoras en sus aspectos jurídicos, administrativos y financieros, aplicando sanciones por las infracciones a las disposiciones legales o reglamentarias y velando por el cumplimiento de los requerimientos de capital mínimo y encaje.

c. Actividad económica

El sistema de fondos de pensiones privados chileno fue creado en mayo de 1981, cuando el Decreto Ley N° 3.500 del 13 de noviembre de 1980 (la “Ley de Pensiones”) fue implementado para reemplazar el antiguo sistema de seguridad social. AFP Provida S.A. es una de las más grandes y antiguas de las Administradoras de Fondos de Pensiones privadas que operan en Chile y ha ocupado una posición de liderazgo en la industria de Administradoras de Fondos de Pensiones privadas desde sus comienzos. AFP Provida S.A., es la AFP de mayor tamaño dentro de las seis que operan en Chile en términos de número de afiliados, cotizantes, fondos administrados, masa salarial imponible de cotizantes y número de sucursales.

A contar de 1993, a través de su filial Provida Internacional S.A., AFP Provida S.A. comenzó a participar de los procesos de implantación de sistemas privados de pensiones en otros países latinoamericanos, adquiriendo participación accionaria en la entidad Ecuatoriana AFP Génesis, la cual al 31 de marzo de 2018, se mantiene vigente.

Localmente, AFP Provida S.A., mantiene una participación accionaria de 23,14% en la entidad, Inversiones DCV S.A. (“DCV”), un 37,87% en la entidad Servicios de Administración Previsional S.A. (“PREVIRE”), empresa que presta servicios de recaudación electrónica de cotizaciones previsionales y un 48,60% en Sociedad Administradora de Fondos de Cesantía de Chile II S.A. (AFC II), empresa creada para la Administración del Seguro de Cesantía. Adicionalmente, y luego de la adjudicación en enero de 2002 de la administración del Seguro de Cesantía por parte de un consorcio conformado por todas las AFP, una nueva empresa denominada Administradora de Fondos de Cesantía de Chile S.A. (“AFC en Liquidación”) fue creada, entrando en operaciones el 1 de octubre de 2002, en noviembre de 2016 esta sociedad fue disuelta y liquidada.

La ley requiere que las AFPs sean compañías de un solo objeto social y están autorizadas para otorgar los siguientes servicios:

- Recaudar y administrar las cotizaciones efectuadas por los afiliados,
- Invertir las cotizaciones de los afiliados a los fondos de pensiones administrados por la AFP,
- Gestionar los beneficios de invalidez y sobrevivencia para los afiliados, y
- Entregar una pensión de vejez para los afiliados.

El servicio de recaudación y administración que prestan las AFPs está referido tanto a las cotizaciones obligatorias como a las cotizaciones voluntarias que efectúen los afiliados.

En cuanto al objetivo general de la actividad de inversiones en Provida es el de administrar las carteras de inversiones conformadas por los aportes de los afiliados, buscando el mayor retorno posible para el nivel de riesgo y plazo adecuados al perfil de estos afiliados. Para estos efectos y de acuerdo a la normativa vigente, los afiliados cuentan con cinco tipos de fondos que les permiten maximizar la pensión esperada de acuerdo a sus perfiles específicos de riesgo. Siendo el objetivo final de las AFPs otorgar beneficios específicos de pensiones de vejez a sus afiliados que reúnan el requisito de edad legal correspondiente a 60 años para las mujeres y 65 años para los hombres.

Los distintos tipos de fondos se diferencian principalmente y tal como la Ley lo estipula, por el porcentaje invertido en instrumentos de renta variable. Los fondos están así categorizados desde el Fondo Tipo A, con el nivel más alto de renta variable, hasta el fondo tipo E, con una composición que considera un 5% como límite máximo de inversión en renta variable. La normativa establece una serie de restricciones respecto a la actividad de inversiones que se puede desarrollar en cada fondo de manera de garantizar que se mantenga esta diferenciación entre los fondos de acuerdo al riesgo de renta variable permitido en cada uno de ellos.

Hasta junio de 2009, Provida contrató seguros para cubrir su obligación de entregar beneficios de invalidez y sobrevivencia a sus afiliados. La selección de la compañía aseguradora se definía a través de un proceso competitivo de licitación abierta a todas las compañías con licencia de seguros de vida en Chile y estaba diseñado para entregar la cobertura requerida en los mejores términos disponibles.

En mayo de 2009, fue llevado a cabo el primer proceso de licitación del seguro de invalidez y sobrevivencia, por un período de cobertura de 12 meses a partir del 1° de julio de 2009. El costo del seguro bajo esta nueva modalidad alcanza a 1,87% de las remuneraciones imponibles de los trabajadores afiliados en las distintas AFP. Consecuentemente, desde que Provida no entrega la cobertura del seguro, la Compañía redujo las comisiones cobradas a sus afiliados de 2,64% a 1,54% sobre los salarios imponibles comenzando en julio de 2009.

En mayo de 2010 se efectuó la segunda licitación del seguro de invalidez y sobrevivencia convocada por las AFP, por el período comprendido entre julio 2010 y junio 2012. La nueva tasa se rebajó a 1,49% de la renta imponible, afectando a partir de las remuneraciones devengadas en julio 2010, cuya cotización es pagada en agosto 2010.

En mayo de 2012, se efectuó la tercera licitación del SIS por un periodo de dos años, que regirá desde julio de 2012 hasta junio de 2014. La nueva prima asciende a 1,26% que afecta a las remuneraciones devengadas en julio de 2012, cuya cotización es pagada en agosto de 2012.

En mayo de 2014, se realizó un nuevo proceso de licitación, por un período comprendido desde julio de 2014 a junio de 2016. La nueva prima asciende a 1,15% que afecta a las remuneraciones devengadas en julio 2014, cuya cotización es pagada en agosto 2014.

En mayo de 2016, se realizó un nuevo proceso de licitación, por un período comprendido desde julio de 2016 a junio de 2018. La nueva prima asciende a 1,41% que afecta a las remuneraciones devengadas en julio 2016, cuya cotización es pagada en agosto 2016.

Cabe mencionar que, tratándose de trabajadores dependientes, la parte de la comisión variable (cotización adicional) destinada al financiamiento del seguro, será de cargo del empleador, con excepción de los trabajadores jóvenes (entre 18 y 35 años) que perciban subsidio previsional, mientras se encuentren percibiendo dicho subsidio. Esta obligación comenzó a regir a partir del 1 de julio de 2009. Por su parte, hasta el mes de junio de 2011, se encontraron exentos de cumplirla los empleadores que durante el respectivo mes declararon cotizaciones previsionales por menos de 100 trabajadores, período durante el cual el costo siguió siendo del trabajador. A partir de julio del año 2011 el seguro pasó a ser completamente de cargo de los empleadores.

Finalmente, el último cambio introducido por la Reforma Previsional en 2010 dice relación con la licitación de todos los nuevos afiliados que entran al sistema privado de pensiones por un período de 24 meses. Lo anterior fue implantado con el objeto de: incentivar la competencia en precios logrando menores comisiones para los afiliados, generar una mayor sensibilidad de la demanda al precio, favorecer la entrada de nuevos actores a la industria de AFP y resguardar el interés patrimonial de los afiliados.

La adjudicación de esta licitación será a la AFP que ofrezca la menor tarifa (la que a su vez debe ser inferior a las vigentes al momento de la licitación) por un período de 24 meses, período durante el cual dicha AFP no podrá modificar sus comisiones y éstas se harán extensivas a su cartera vigente. En el año 2010 y 2012, este proceso otorgó a AFP Modelo la licitación de todos los nuevos afiliados que entraron al sistema durante los respectivos los períodos bajo licitación. En enero de 2014, la licitación fue otorgada a AFP Planvital S.A., quien incorporó los nuevos afiliados que entraron al sistema de pensiones hasta julio de 2016.

En enero de 2016, la licitación fue otorgada a AFP Planvital S.A., quien obtendrá todos los nuevos afiliados que entren al sistema privado de pensiones hasta julio de 2018.

Provida considera que tiene las ventajas competitivas para enfrentar exitosamente las nuevas condiciones de la industria. Adicionalmente, Provida ha realizado todos los procesos y desarrollos tendientes a cumplir a cabalidad con las modificaciones que implica la Ley de Reforma Previsional y en forma continua, capacitar a sus trabajadores de manera de poder entregar el mejor servicio a sus clientes.

d. Accionista controlador

Con fecha 19 de julio de 2013, la Superintendencia de Pensiones autorizó a las sociedades MetLife Chile Acquisition Co. S.A. e Inversiones MetLife Holdco Tres Ltda., para adquirir en conjunto, directa e indirectamente respectivamente hasta el 100% de las acciones de la Administradora de Fondos de Pensiones Provida S.A. En diciembre de 2013, MetLife Chile Acquisition Co. S.A., lanzó una Oferta Pública de Adquisición de Acciones de AFP Provida para adquirir el remanente de acciones para enterar el 100%, la oferta se cerró el 30 de septiembre de 2013, y finalizó con la compra de un 27,06% adicional de participación, quedando el Grupo MetLife con un 91,38% de participación accionaria en AFP Provida.

A contar del 1 de octubre de 2013, AFP Provida se convirtió en filial de Inversiones Previsionales S.A., una entidad chilena controlada por MetLife, Inc. (entidad de los Estados Unidos de Norteamérica).

Con fecha 31 de octubre de 2014, se produjo la disolución legal de Inversiones Previsionales S.A., debido a su fusión con MetLife Chile Acquisition Co. S.A., como consecuencia de haberse reunido todas las acciones de dicha Compañía en manos de MetLife Chile por un período ininterrumpido de más de 10 días contados desde el 20 de octubre de 2014, fecha en la cual la totalidad de las acciones de Previsionales quedaron inscritas a nombre de MetLife Chile.

En virtud de lo anterior, MetLife Chile adquirió la totalidad de los activos y pasivos de Inversiones Previsionales S.A., sucediéndola en todos sus derechos y obligaciones, e incorporándose a MetLife Chile la totalidad del patrimonio de Inversiones Previsionales S.A., incluyendo la totalidad de las 171.023.573 acciones emitidas por AFP Provida que eran de propiedad de Inversiones Previsionales S.A. Cabe hacer presente que lo anterior constituye únicamente un cambio en la persona o agente a través de la cual MetLife Chile ejerce control de AFP Provida, sin que se hubiera producido un cambio efectivo de controlador para esta última. Como consecuencia de la disolución de Inversiones Previsionales S.A., MetLife Chile ha pasado a ser titular directo de 308.928.816 acciones emitidas por AFP Provida, equivalentes al 93,24% de su capital accionario.

Con fecha 1 de septiembre de 2015, mediante Resolución N°E-224-2015, la Superintendencia de Pensiones autorizó la fusión por incorporación de la Sociedad Nueva Provida (Administradora de Fondos de Pensiones Acquisition Co. S.A.) con su filial Administradora de Fondos de Pensiones Provida S.A., (la "Sociedad Absorbida"). Los Accionistas controladores de la Sociedad son Inversiones MetLife Holdco Tres Ltda., con un 42,38% de participación e Inversiones MetLife Holdco Dos Ltda. con un 42,38%.

e. Combinación de negocios

a) **Descripción de la transacción**

El 1° de octubre de 2013, MetLife Acquisition Co. S.A. (Nueva Provida), una subsidiaria de MetLife Inc., adquirió a Administradora de Fondos de Pensiones Provida S.A. (Antigua Provida). La adquisición de Provida contribuye a la estrategia de crecimiento de MetLife Inc. en los mercados emergentes y refuerza aún más la posición global de MetLife Inc., en Chile. De conformidad con un acuerdo con el Banco Bilbao Vizcaya Argentaria, S.A., y BBVA Inversiones Chile S.A., (en conjunto, "BBVA"), MetLife Acquisition Co. S.A., adquirió un 64,32% de las acciones en circulación de Provida pertenecientes a BBVA además llevó a cabo una OPA, por la cual, MetLife adquirió una participación adicional de un 27,06% de las acciones en circulación de Provida. Como resultado, a partir del 1 de octubre de 2013, MetLife Inc., a través de su filial de MetLife Adquisición Co S.A., poseía 91,38% del total de acciones en circulación de Provida, por un precio total de adquisición de MM \$ 938,044 (\$ 1,9 mil millones de dólares EE.UU.).

b) **Subsidiarias adquiridas**

Estas subsidiarias fueron adquiridas con el fin de participar en la industria de administración de fondos de pensiones.

Nombre	Actividad principal	Fecha de adquisición	Propiedad	Precio pagado M\$
Inversiones Previsionales S.A. (*)	Holding	01-10-2013	99,99%	530.108.073
AFP Provida S.A.	Administradora de Fondos de Pensiones	01-10-2013	91,37%	407.936.133
			Total	938.044.206

(*) Con fecha 31 de octubre de 2014 se produjo la disolución de pleno derecho de esta Sociedad como consecuencia de haberse reunido todas las acciones de la misma en manos de MetLife Acquisition Co. S.A.

c) **Activos adquiridos y pasivos asumidos a la fecha de adquisición, ajustes de combinación de negocios, participaciones no controladoras y plusvalía comprada.**

	M\$	
Valor pagado por las acciones del grupo al 1 de octubre de 2013		938.044.206
Asignación del valor pagado		
1. Ajuste a valor de mercado de edificios y terreno	*	4.602.339
2. Ajuste a valor de mercado de provisión invalidez y sobrevivencia		(3.256.494)
3. Cartera de clientes Provida	*	173.000.000
4. Cartera de clientes Genesis	*	4.336.120
5. Marcas	*	90.000.000
6. Pasivos contingentes		(645.000)
7. Reversa intangibles incluidos en patrimonio Provida		(30.526.286)
8. Impuestos diferidos	*	(47.502.136)
9. Cuenta por cobrar dividendos		34.324.169
10. Participaciones no controladoras		(88.547.772)
11. Otros ajustes		(446.362)
Sub total de activos y pasivos identificados		135.338.578 (135.338.578)
Patrimonio IFRS del grupo adquirido		232.849.781 (232.849.781)
Plusvalía comprada	(Nota 18)	<u>569.855.847</u>

1. Ajuste a valor de mercado de edificios y terreno: corresponde a la valorización a mercado de la Torre Provida, principal inmueble de la filial Provida, a la fecha de adquisición de dicha filial.
2. Ajuste a valor de mercado de Provisión Invalidez y Sobrevivencia: corresponde al valor razonable del pasivo por la obligación por Invalidez y Sobrevivencia.
3. Cartera de clientes Provida: corresponde a la valorización de la totalidad de la cartera de clientes vigente a la fecha de adquisición, en base a su rentabilidad y rotación.
4. Cartera de clientes Génesis: corresponde a la valorización de la totalidad de la cartera de clientes vigente a la fecha de adquisición, en base a su rentabilidad y rotación.
5. Marcas: corresponde al valor razonable de la marca "Provida" dado que la Compañía mantendrá dicho nombre luego de un estudio de mercado del valor de la marca para los clientes.
6. Pasivos contingentes: corresponde a una estimación de valor razonable de los juicios en cartera.
7. Reversa de intangibles incluidos en patrimonio Provida: dado que se reconocen nuevos intangibles relacionados a la cartera de clientes, deben reversarse los contenidos en el patrimonio del grupo adquirido.
8. Impuestos diferidos: corresponde al efecto de neto de los impuestos diferidos de todos los ajustes anteriormente mencionados.
9. Cuentas por cobrar dividendos: provisión de dividendos mínimos provisorios adquirida en la adquisición.
10. Reconocimiento de las participaciones no controladas: reconocimiento de la participación no controladora en base a su valor de mercado. Se determinó teniendo en cuenta un precio de mercado por acción multiplicado por el número de acciones propiedad de la no controladora.

(*) Estos activos originados producto de la combinación de negocios y posterior fusión entre MetLife Chile Acquisition Co. S.A., y la Administradora de Fondos de Pensiones Provida S.A., (Antigua Provida) han sido incorporados en los estados financieros de la sociedad continuadora "Administradora de Fondos de Pensiones Provida S.A.", (Nueva Provida).

f. Efectos contables por fusión

Producto de la fusión de las sociedades MetLife Chile Acquisition Co. S.A., y Administradora de Fondos de Pensiones Provida S.A., (Antigua Provida), siendo la continuadora legal "Administradora de Fondos de Pensiones Provida S.A.", (Nueva Provida), ocurrida con fecha 1 de septiembre de 2015, se ha dado reconocimiento a los principales efectos de dicha fusión, los cuales han sido registrados en activos, pasivos y patrimonio (incluido los resultados del periodo), siendo los principales efectos, los siguientes:

1. Reconocimiento de impuestos diferidos:

Corresponde al reconocimiento de impuestos diferidos asociados al gasto diferido tributario por M\$ 148.353.079 y el reconocimiento de los impuestos diferidos producto del cambio de bases tributarias una vez producida la fusión por incorporación por M\$ 27.709.602.

Durante el primer trimestre de 2018, se produjo una disminución del activo por impuesto relativo a la plusvalía tributaria por M\$ 17.081.707.

2. Aumento de capital:

Corresponde al aumento de capital de Nueva Provida por M\$ 66.819.167, mediante la emisión de 22.387.807 nuevas acciones de pago, nominativas, todas de una misma serie y de igual valor, sin valor nominal, las cuales son pagadas mediante el aporte de patrimonio de Provida y que Nueva Provida recibe en virtud de la fusión.

3. Interés no controlador:

Ajuste al interés no controlador producto del aumento de capital y el canje de acciones de la Nueva Provida por M\$ 65.762.517.

4. Otras reservas:

Corresponde a las otras reservas recibidas de la sociedad absorbida Provida en el proceso de fusión, las que corresponden principalmente a los efectos de primera aplicación de implementación de NIIF, entre otros.

2. BASES DE PREPARACIÓN

a) Declaración de cumplimiento con Normas Internacionales de Información Financiera (NIIF)

Los presentes estados financieros consolidados han sido preparados de acuerdo a lo establecido en el Libro IV, título VII, letra D, capítulo III del Compendio de Normas del Sistema de Pensiones, normas de carácter obligatorio dictadas por la Superintendencia de Pensiones (“SP”) en uso de las facultades que le confiere la Ley N° 20.255 artículo 47 N° 6.

La citada normativa establece las normas contables que deben ser consideradas como la base para la confección y presentación de los estados financieros de las Administradoras de Fondos de Pensiones y de sus sociedades filiales, salvo en aquellos casos no prescritos en esta norma, en cuyo caso las Administradoras deberán ceñirse a lo dispuesto por la Comisión para el Mercado Financiero (“CMF”) (anteriormente Superintendencia de Valores y Seguros (“SVS”)) respecto de las Normas Internacionales de Información Financiera – NIIF (IFRS, por sus siglas en inglés) emitidos por el International Accounting Standards Board (IASB). En caso de existir discrepancias entre las Normas Internacionales de Información Financiera y los criterios contables emitidos por la Superintendencia de Pensiones (Compendio de Normas del Sistema de Pensiones) primarán estas últimas.

Los presentes estados financieros consolidados han sido aprobados por el Directorio con fecha 26 de abril de 2018.

En términos de presentación y revelación, para estados financieros consolidados, el Compendio de Normas del Sistema de Pensiones requiere la siguiente información adicional a lo solicitado por las NIIF:

1. Presentación de estados complementarios adicionales que detallan las líneas incluidas en el estado de situación financiera consolidado, estado de resultados integrales consolidado y el estado de cambios en el patrimonio neto consolidado.
2. Revelación de Notas de Hechos Relevantes y revelación de Análisis Razonado.

b) Bases de medición

Los estados financieros consolidados han sido preparados sobre la base del costo histórico excepto por ciertos instrumentos financieros que son medidos al valor razonable al cierre de cada período de reporte, como se explica más adelante en las políticas contables.

El costo histórico está generalmente basado en el valor razonable de la consideración otorgada a cambio de bienes y servicios.

El valor razonable es el precio que sería recibido por vender un activo o pagado por transferir un pasivo en una transacción ordenada entre participantes de mercado a la fecha de medición, independiente de si ese precio es directamente observable o estimado usando otra técnica de valuación. Al estimar el valor razonable de un activo o un pasivo, la Sociedad toma en consideración las características del activo o pasivo si los participantes de mercado considerarían esas características en cuenta cuando valorizan el activo o pasivo en la fecha de medición. El valor razonable para propósitos de medición y/o revelación en estos estados financieros consolidados se determina sobre esa base, excepto para aquellas mediciones que tienen algunas similitudes con el valor razonable pero que no son valor razonable, tales como el valor en uso de NIC 36.

Adicionalmente, para propósitos de los estados financieros consolidados, las mediciones de valor razonable se categorizan en Nivel 1, 2, o 3 basado en el grado en el cual las variables para las mediciones del valor razonable son observables y la importancia de las variables para el valor razonable en su totalidad, los cuales se describen a continuación:

- Nivel 1 – variables son precios cotizados (no ajustados) en mercados activos para activos o pasivos idénticos a los que la entidad puede acceder en la fecha de medición;
- Nivel 2 – variables son variables distintas a precios cotizados incluidos dentro del Nivel 1 que son observables para el activo o pasivo, ya sea directa o indirectamente, y
- Nivel 3 – variables no observables para el activo o pasivo.

c) Bases de confección

Los estados financieros consolidados al 31 de marzo de 2018, han sido preparados de acuerdo a las normas impartidas por la Superintendencia de Pensiones, en lo no regulado por ésta, de acuerdo con las disposiciones establecidas por la Comisión para el Mercado Financiero respecto de los principios y Normas Internacionales de Información Financiera (NIIF) y han sido aplicadas de manera uniforme a los periodos cubiertos.

De acuerdo a instrucciones de la CMF en su Oficio Ordinario N° 17544 de fecha 18 de julio de 2016, se efectuó una reclasificación en el “estado de cambio en el patrimonio neto consolidado” correspondiente al monto de las compras de acciones de propia emisión que efectuó la Antigua Provida, en el rubro “otras reservas” a la línea “cambios en acciones propias en cartera”, y las correspondientes modificaciones en las notas a los estados financieros consolidados.

d) Moneda funcional y de presentación

La moneda funcional y de presentación de los estados financieros consolidados de la Sociedad es el Peso Chileno.

e) Supuestos claves para la estimación de la incertidumbre

La información contenida en estos estados financieros consolidados es responsabilidad del Directorio de la Sociedad, que manifiesta expresamente que se han aplicado en su totalidad los principios y criterios incluidos en las NIIF. En la preparación de los estados financieros consolidados se han utilizado determinadas estimaciones realizadas por la Administración de la Sociedad, para cuantificar algunos de los activos, pasivos, ingresos, gastos y compromisos que figuran registrados en ellos.

Estas estimaciones se refieren básicamente a:

- La valorización de activos tangibles e intangibles, incluyendo el Menor Valor de Inversiones, para determinar la existencia de pérdidas por deterioro de los mismos.
- La vida útil de las propiedades, plantas y equipos e intangibles.
- La probabilidad de ocurrencia y el monto de los pasivos de monto incierto o contingentes.
- Los resultados tributarios de las distintas sociedades incluidas en el consolidado, que se declararán ante las respectivas autoridades tributarias en el futuro, que han servido de base para el registro de los distintos saldos relacionados con los impuestos sobre las ganancias en los presentes estados financieros consolidados .

A pesar de que estas estimaciones se realizaron en función de la mejor información disponible a la fecha de estos estados financieros consolidados sobre los hechos analizados, es posible que acontecimientos que puedan tener lugar en el futuro obliguen a modificarlas (al alza o a la baja) en próximos periodos, lo que se haría de forma prospectiva, reconociendo los efectos del cambio de estimación en los correspondientes estados financieros consolidados.

f) Período cubierto por los estados financieros consolidados

Los estados financieros consolidados corresponden a los siguientes periodos:

- Estado consolidado de situación financiera al 31 de marzo de 2018 y 31 de diciembre 2017.
- Estado de cambios en el patrimonio neto consolidado y estado consolidado de flujos de efectivo por los periodos de tres meses terminados al 31 de marzo de 2018 y 2017.
- Estado consolidado de resultados integrales por los periodos de tres meses terminados al 31 de marzo de 2018 y 2017.

g) Bases de conversión

Las transacciones que realiza cada sociedad en una moneda distinta de su moneda funcional se registran a los tipos de cambio vigentes en el momento de las transacciones. Durante el ejercicio, las diferencias que se originan al reconvertir las transacciones desde el tipo de cambio vigente a la fecha de contabilización y el que se encuentre vigente a la fecha de cobro o de pago se registran como diferencias de cambio en el estado de resultados integrales consolidado. En el caso de activos y pasivos en moneda extranjera y en unidades de reajuste, éstos se han convertido a pesos chilenos de acuerdo con la variación experimentada por el correspondiente tipo de cambio de moneda extranjera y unidades de reajuste de cierre. Los tipos de cambio utilizados y sus variaciones se presentan en la siguiente tabla:

Moneda	31-03-2018	31-12-2017	Variación 31-03-2018 al 31-12-2017
Dólar Estadounidense (observado)	\$ 603,39	\$ 614,75	-1,85%
Unidad de Fomento	\$ 26.966,89	\$ 26.798,14	0,63%

El tipo de cambio del dólar observado al 31 de marzo de 2018 y 31 de diciembre 2017, corresponde al tipo de cambio dólar informado el día 2 de abril de 2018 y 2 de enero de 2018 respectivamente, el cual es determinado en función de las transacciones efectuadas por

las empresas bancarias en el día hábil bancario anterior (29 de marzo de 2018 y 29 de diciembre de 2017, respectivamente).

El tipo de cambio dólar de cierre utilizado por los Fondos de Pensiones en la valorización del encaje al 31 de marzo de 2018 y 31 de diciembre 2017 corresponde al dólar del 29 de marzo de 2018 por US\$ 605,26 y 29 de diciembre de 2017 por US\$ 615,22.

h) Nivel de redondeo utilizado al presentar los montos en los estados financieros consolidados

Las cifras de los estados financieros consolidados están expresadas en miles de pesos (M\$), sin decimales.

i) Reclasificación de partidas en los estados financieros consolidados

AFP Provida ha efectuado las siguientes reclasificaciones en su estado de situación financiera y estados financieros complementarios consolidados al 31 de marzo de 2017:

Nombre cuenta	Código cuenta	Código clase o subclase año anterior	Monto año anterior (M\$)	Código clase o subclase corregido	Monto corregido (M\$)	Observaciones
Ganancia (pérdida) por baja en cuentas de activos no corrientes no mantenidos para la venta	31.11.120	3.111.120.010	13.000	31.11.200	(13.000)	Reclasificación Utilidad por Venta de Vehículos
Otros flujos de efectivo generados por actividades de inversión	50.20.130		13.000	50.20.010	(13.000)	Reclasificación Utilidad por Venta de Vehículos
Pérdidas por deterioro (Reversiones), neto	31.11.060	3.111.060.010	(32.452)	3.111.090.040	32.452	Reclasificación de cuenta
Importes recibidos por intereses clasificados como de operación	50.12.030		757.655	50.20.140	(757.655)	Reclasificación de Interes Deposito a Plazo
Otras entradas procedentes de otras actividades de operación	50.12.070		734.879	50.11.040	(734.879)	Reclasificación Remuneraciones Flujo Efectivo

j) Información sobre el capital

Debido a la naturaleza del negocio previsional y su posición de liderazgo en este mercado, la Sociedad dispone de flujos de caja significativos y suficientes provenientes de las comisiones recibidas por ahorros previsionales obligatorios y voluntarios, que le permiten financiar los gastos asociados al giro tales como el pago de remuneraciones al personal, gastos de administración y otros gastos operacionales. A esto se suman los usos de fondos asociados a la constitución adicional de encaje y el pago de dividendos que también son cubiertos con flujos de caja generados por sus operaciones, así como por deudas de corto plazo en caso de ser necesario. Dichas fuentes de fondos han sido suficientes para financiar los requerimientos antes señalados, no visualizándose requerimientos de aportes adicionales de capital en el corto plazo.

Las Administradoras de Fondos de Pensiones deben mantener un patrimonio neto mínimo en unidades de fomento, de acuerdo al número de afiliados que a la fecha de los estados financieros la Administradora posea de acuerdo con los requerimientos establecidos en la siguiente tabla:

Número de afiliados	Monto en UF
Menos de 5.000	5.000
De 5.000 a 7.499	10.000
De 7.500 a 9.999	15.000
De 10.000 en adelante	20.000

Desde su fecha de constitución, la Sociedad no ha evidenciado problemas de incumplimiento de capital mínimo. Al 31 de marzo de 2018, el patrimonio neto asciende a UF 45.105.079, el cual excede holgadamente el mínimo de 20.000 UF requerido.

k) Nuevos Pronunciamientos contables

k.1) Las siguientes nuevas Normas e Interpretaciones han sido adoptadas en estos estados financieros:

Enmiendas a NIIF	Fecha de aplicación obligatoria
Reconocimiento de activos por impuestos diferidos por pérdidas no realizadas (enmiendas a NIC 12)	Períodos anuales iniciados en o después del 1 de enero de 2017
Iniciativa de Revelación (enmiendas a NIC 7)	Períodos anuales iniciados en o después del 1 de enero de 2017
Mejoras anuales ciclo 2014-2016 (enmiendas a NIIF 12)	Períodos anuales iniciados en o después del 1 de enero de 2017

Reconocimiento de activos por impuestos diferidos por pérdidas no realizadas (enmiendas a NIC 12)

El 19 de enero de 2016, el IASB publicó enmiendas finales a NIC 12 Impuesto a las ganancias.

Las enmiendas aclaran los siguientes aspectos:

1. Las pérdidas no realizadas en instrumentos de deuda medidos a valor razonable y medido al costo para propósitos tributarios dan origen a diferencias temporarias deducibles independientemente de si el tenedor del instrumento de deuda espera recuperar el valor libro del instrumento de deuda mediante su venta o su uso.
2. El valor libros de un activo no limita la estimación de las probables ganancias tributarias futuras.
3. Las estimaciones de utilidades tributarias futuras excluye las deducciones tributarias resultantes del reverso de diferencias temporarias deducibles.
4. Una entidad evalúa un activo por impuestos diferidos en combinación con otros activos por impuestos diferidos. Cuando las leyes tributarias restrinjan la utilización de pérdidas tributarias, una entidad debería evaluar un activo por impuestos diferidos en combinación con otros activos por impuestos diferidos del mismo tipo.

Las enmiendas son efectivas para períodos anuales que comienzan en o después del 1 de enero de 2017. Se permite su aplicación anticipada.

La aplicación de estas enmiendas no ha tenido un efecto significativo en los montos reportados en estos estados financieros, sin embargo, podrían afectar la contabilización de futuras transacciones o acuerdos en los estados financieros consolidados de AFP Provida

Iniciativa de Revelación (enmiendas a NIC 7)

Las enmiendas son parte del proyecto de iniciativa de revelación del IASB e introducen requisitos adicionales de revelación destinados a abordar las preocupaciones de los inversores de que los estados financieros actualmente no permiten entender los flujos de efectivo de la entidad; en particular respecto a la administración de las actividades de financiamiento. Las modificaciones requieren la revelación de información que permita a los usuarios de los estados financieros evaluar los cambios en los pasivos procedentes de las actividades financieras. Aunque no existe un formato específico requerido para cumplir con los nuevos requisitos, las modificaciones incluyen ejemplos ilustrativos para mostrar cómo una entidad puede cumplir el objetivo de estas enmiendas.

Las enmiendas son efectivas para períodos anuales que comienzan en o después del 1 de enero de 2017. Se permite su aplicación anticipada.

La aplicación de estas enmiendas no ha tenido un efecto significativo en los montos reportados en estos estados financieros, sin embargo, podrían afectar la contabilización de futuras transacciones o acuerdos en los estados financieros consolidados de AFP Provida.

Mejoras anuales Ciclo 2014-2016 (Enmiendas a NIIF 12)

El 8 de diciembre de 2016, el IASB ha emitido “Mejoras anuales a las Normas IFRS, ciclo 2014-2016”. El pronunciamiento contiene enmiendas a tres NIIF como resultado del proyecto de mejoras anuales del IASB, de los cuales las modificaciones a NIIF 12 son efectivas para períodos anuales que comienzan en o después del 1 de enero de 2017.

Las modificaciones a NIIF 12, aclaran el alcance de la norma para establecer que una entidad no necesita proporcionar información financiera resumida por participaciones en filiales, asociadas o negocios conjuntos que son clasificadas (o incluidos en un grupo de desapropiación mantenidos para la venta) como mantenidas para la venta, mantenidas para su distribución o como operaciones discontinuadas de acuerdo con NIIF 5.

Las enmiendas a la NIIF 12 aplican retrospectivamente.

La aplicación de estas enmiendas no ha tenido un efecto significativo en los montos reportados en estos estados financieros, sin embargo, podrían afectar la contabilización de futuras transacciones o acuerdos en los estados financieros consolidados de AFP Provida.

k.2) Las siguientes nuevas Normas e Interpretaciones han sido emitidas pero su fecha de aplicación aún no está vigente:

Nuevas NIIF	Fecha de aplicación obligatoria
NIIF 9, <i>Instrumentos Financieros</i>	Períodos anuales iniciados en o después del 1 de enero de 2018.
NIIF 15, <i>Ingresos procedentes de contratos con clientes</i>	Periodos anuales iniciados en o después del 1 de

	enero de 2018.
NIIF 16, <i>Arrendamientos</i>	Periodos anuales iniciados en o después del 1 de enero de 2019.
NIIF 17, <i>Contratos de Seguros</i>	Períodos anuales iniciados en o después del 1 de enero de 2021.
Enmiendas a NIIF	Fecha de aplicación obligatoria
Venta o Aportación de activos entre un Inversionista y su Asociada o Negocio Conjunto (enmiendas a NIIF 10 y NIC 28)	Fecha de vigencia aplazada indefinidamente
Aclaraciones a NIIF 15, Ingresos procedentes de contratos con clientes	Periodos anuales iniciados en o después del 1 de enero de 2018.
Clasificación y medición de transacciones de pagos basados en acciones (enmiendas a NIIF 2)	Periodos anuales iniciados en o después del 1 de enero de 2018.
Aplicación NIIF 9 “Instrumentos Financieros” con NIIF 4 “Contratos de Seguro” (enmiendas a NIIF 4)	Enfoque de superposición efectivo cuando se aplica por primera vez la NIIF 9. Enfoque de aplazamiento efectivo para períodos anuales iniciados en o después del 1 de enero de 2018, y sólo disponible durante tres años después de esa fecha.
Transferencias de propiedades de Inversión (enmiendas a NIC 40)	Periodos anuales iniciados en o después del 1 de enero de 2018.
Mejoras anuales ciclo 2014-2016 (enmiendas a NIIF 1 y NIC 28)	Períodos anuales iniciados en o después del 1 de enero de 2018.
Características de prepago con compensación negativa (enmiendas a NIIF 9)	Períodos anuales iniciados en o después del 1 de enero de 2019.
Participaciones de largo plazo en Asociadas y Negocios Conjuntos (enmiendas a NIC 28)	Períodos anuales iniciados en o después del 1 de enero de 2019.
Mejoras anuales ciclo 2015-2017 (enmiendas a NIIF 3, NIIF 11, NIC 12 y NIC 23)	Períodos anuales iniciados en o después del 1 de enero de 2019.
Nuevas Interpretaciones	Fecha de aplicación obligatoria
CINIIF 22 <i>Operaciones en moneda extranjera y consideración anticipada</i>	Períodos anuales iniciados en o después del 1 de enero de 2018.
CINIIF 23 <i>Incertidumbre sobre tratamiento de impuesto a las ganancias</i>	Períodos anuales iniciados en o después del 1 de enero de 2019.

NIIF 9, Instrumentos Financieros

NIIF 9 emitida en noviembre de 2009, introdujo nuevos requerimientos para la clasificación y medición de activos financieros. NIIF 9 fue posteriormente modificada en octubre de 2010 para incluir requerimientos para la clasificación y medición de pasivos financieros y para la baja en cuentas, y en noviembre de 2013 para incluir nuevos requerimientos para la contabilidad de cobertura general. Otra versión de NIIF 9 fue emitida en julio de 2014, para principalmente incluir a) requerimientos de deterioro para activos financieros, y b) limitadas modificaciones para los requerimientos de clasificación y medición mediante la introducción de la categoría de medición “valor razonable a través de otros resultados integrales” para ciertos instrumentos de deuda no complejos.

Los requerimientos clave de NIIF 9 son los siguientes:

Clasificación y Medición: Todos los activos financieros que están dentro del alcance de NIIF 9 son requeridos a ser posteriormente medidos a costo amortizado o valor razonable. Específicamente, los instrumentos de deuda que son mantenidos dentro de un modelo de negocio cuyo objetivo es cobrar los flujos de efectivo contractuales, y que tienen flujos de efectivo contractuales que son solamente pagos del capital e intereses sobre el capital pendiente son generalmente medidos a costo amortizado al cierre de los períodos contables posteriores. Los instrumentos de deuda que son mantenidos dentro de un modelo de negocios cuyo objetivo es logrado mediante el cobro de los flujos de efectivo contractuales y la venta de activos financieros, y que tienen términos contractuales que dan origen en fechas especificadas a flujos de efectivo que son solamente pagos de capital e intereses sobre el capital pendiente, son generalmente medidos a valor razonable con cambios en otros resultados integrales. Todos los otros instrumentos de deuda e instrumentos de patrimonio son medidos a su valor razonable al cierre de los períodos contables posteriores. Adicionalmente, bajo NIIF 9, las entidades podrían realizar una elección irrevocable para presentar los cambios posteriores en el valor razonable de un instrumento de patrimonio (que no es mantenido para negociación, ni es una consideración contingente reconocida por un adquiriente en una combinación de negocios) en otros resultados integrales, donde generalmente los ingresos por dividendos serían reconocidos en resultados.

Con respecto a la medición de pasivos financieros designados para ser medidos a valor razonable con cambios en resultados, NIIF 9 requiere que el importe del cambio en el valor razonable de un pasivo financiero que es atribuible a cambios en el riesgo de crédito de ese pasivo se presenta en otros resultados integrales, a menos que el reconocimiento de tales cambios en otros resultados integrales crearía o ampliaría un desbalance contable en resultados. Los cambios en el valor razonable atribuible al riesgo de crédito de un pasivo

financiero no son clasificados posteriormente a resultados. Bajo NIC 39, el importe total del cambio en el valor razonable del pasivo financiero designado para ser medido a valor razonable con efecto en resultados se presenta como pérdida o ganancia.

Deterioro: En relación con el deterioro de los activos financieros, la NIIF 9 exige un modelo de pérdidas crediticias esperadas, en contraposición con el modelo de pérdidas crediticias incurridas bajo NIC 39. El modelo de pérdidas crediticias esperadas exige que una entidad contabilice las pérdidas crediticias esperadas y los cambios en esas pérdidas crediticias esperadas en cada fecha de reporte para reflejar los cambios en el riesgo de crédito desde el reconocimiento inicial. En otras palabras, no es necesario que ocurra un evento crediticio para que se reconozcan las pérdidas crediticias.

Contabilidad de Coberturas: Los nuevos requerimientos generales de contabilidad de cobertura mantienen los tres tipos de mecanismos de contabilidad de cobertura actualmente disponibles en NIC 39. Bajo NIIF 9, se ha introducido una mayor flexibilidad a los tipos de transacciones elegibles para contabilidad de cobertura, específicamente se ha ampliado los tipos de instrumentos que califican como instrumentos de cobertura y los tipos de componentes de riesgo de ítems no financieros que son elegibles para contabilidad de cobertura. Adicionalmente, la prueba de efectividad ha sido revisada y reemplazada con el principio de ‘relación económica’. La evaluación retrospectiva de la efectividad de la cobertura ya no será requerida. También se han introducido requerimientos mejorados de revelación acerca de las actividades de gestión de riesgos de la entidad.

NIIF 9 es efectiva para períodos anuales que comiencen en o después del 1 de enero 2018. Se permite su adopción anticipada.

NIIF 15, Ingresos procedentes de Contratos con Clientes

El 28 de mayo de 2014, el IABS publicó NIIF 15, Ingresos procedentes de contratos con clientes. NIIF 15, establece un modelo único integral para que las entidades utilicen para contabilizar los ingresos que se originan de contratos con clientes. Cuando la aplicación de NIIF 15 se haga efectiva, reemplazará las guías actuales de reconocimiento de ingresos en NIC 18 Ingresos, NIC 11 Contratos de Construcción, y las interpretaciones relacionadas.

El principio central de NIIF 15 es que una entidad debería reconocer los ingresos para representar la transferencia de bienes prometidos o servicios a clientes en un importe que refleja la consideración a la cual la entidad espera tener derecho a cambio de esos bienes o servicios. Específicamente, la norma introduce un enfoque de cinco pasos para el reconocimiento de ingresos:

Paso 1: Identificar el contrato con el cliente;

Paso 2: Identificar las obligaciones de desempeño en el contrato;

Paso 3: Determinar el precio de la transacción;

Paso 4: Asignar el precio de transacción de las obligaciones de ejecución de los contratos;

Paso 5: Reconocer el ingreso cuando (o como) la entidad satisface una obligación de desempeño.

Bajo NIIF 15, una entidad reconoce ingresos cuando (o como) se satisface una obligación de desempeño, es decir, cuando el ‘control’ de los bienes o servicios subyacentes a la obligación de desempeño particular es transferida al cliente.

Se han agregado guías más prescriptivas en NIIF 15 para tratar escenarios específicos. Además, se requieren revelaciones más extensas.

En abril de 2016, el IASB publicó Clarificaciones a NIIF 15 en relación con la identificación de obligaciones de desempeño, consideraciones de principal versus agente, así como también guías de aplicación para licencias.

NIIF 15, incluyendo las aclaraciones emitidas en abril de 2016, es efectiva para períodos anuales que comiencen en o después del 1 de enero de 2018. Se permite su aplicación anticipada. Las entidades pueden escoger aplicar NIIF 15 retrospectivamente o utilizar un enfoque modificado de transición, el cual consiste en aplicar NIIF 15 retrospectivamente solamente a los contratos que sean contratos finalizados a la fecha de aplicación inicial

NIIF 16, Arrendamientos

El 13 de enero de 2016, el IASB publicó NIIF 16 *Arrendamientos*. NIIF 16 introduce un modelo integral para la identificación de acuerdos de arrendamiento y los tratamientos contables tanto para los arrendatarios como para los arrendadores. Cuando se haga efectiva la aplicación de NIIF 16, ésta reemplazará las actuales guías para arrendamientos incluyendo NIC 17 *Arrendamientos* y las interpretaciones relacionadas.

NIIF 16 hace una distinción entre arrendamientos y contratos de servicios sobre la base de si un activo identificado es controlado por un cliente. La distinción entre arrendamiento operativo (fuera de balance) y arrendamientos financieros es removida para la contabilización de los arrendatarios, y es reemplazada por un modelo donde un activo por derecho a uso y un correspondiente pasivo tienen que ser reconocidos por los arrendatarios para todos los arrendamientos, excepto para arrendamientos de corto plazo y arrendamientos de activos de importe bajo.

El activo por derecho a uso es inicialmente medido al costo y posteriormente medido al costo (sujeto a ciertas excepciones) menos depreciación acumulada y pérdidas por deterioro, ajustado por cualquier remediación del pasivo por arrendamiento. El pasivo por arrendamiento es inicialmente medido al valor presente de los pagos por arrendamiento que no han sido pagados a esa fecha. Posteriormente, el pasivo por arrendamiento es ajustado por los intereses y los pagos del arrendamiento, así como también de las modificaciones del arrendamiento, entre otros. Adicionalmente, la clasificación de flujos de efectivo también se verá afectada dado que

bajo NIC 17 los pagos de arrendamientos operativos se presentan como flujos de caja operacionales; mientras que bajo el modelo de NIIF 16, los pagos de arrendamiento serán divididos entre la porción de pagos de principal e intereses los cuales serán presentados como flujos de efectivo de financiamiento y operacionales, respectivamente.

En contraste con la contabilización para los arrendatarios, NIIF 16 mantiene sustancialmente los requerimientos contables de NIC 17 para los arrendadores, y continúa requiriendo a los arrendadores clasificar los arrendamientos ya sea como arrendamientos operativos o financieros.

Adicionalmente, NIIF 16 requiere revelaciones más extensas.

NIIF 16 es efectiva para períodos anuales que comiencen en o después del 1 de enero de 2019, se permite su aplicación anticipada para las entidades que apliquen NIIF 15 en o antes de la aplicación inicial de NIIF 16. Las entidades pueden aplicar NIIF 16 usando ya sea un enfoque de total aplicación retrospectiva o un enfoque modificado de aplicación retrospectiva. Si se escoge el último enfoque, una entidad no está obligada a re-expresar información financiera comparativa y el efecto acumulado de la aplicación inicial de NIIF 16 debe ser presentado como un ajuste al saldo inicial de utilidades retenidas (u otro componente de patrimonio, cuando sea apropiado).

NIIF 17, Contratos de Seguros

El 18 de mayo de 2017, el IASB publicó NIIF 17, *Contratos de Seguros*. La nueva norma establece los principios para el reconocimiento, medición, presentación y revelación de los contratos de seguro y reemplaza IFRS 4 *Contratos de seguro*. El objetivo de la nueva norma es asegurar que la entidad proporcione información relevante que represente fielmente los derechos y obligaciones provenientes de los contratos de seguro que emite.

NIIF 17 establece un Modelo General, el cual es modificado para los contratos de seguro con características de participación discrecional, descrito como el ‘*Enfoque de Honorarios Variables*’ (“*Variable Fee Approach*”). El Modelo General es simplificado si se satisfacen ciertos criterios, mediante la medición del pasivo para la cobertura remanente usando el ‘*Enfoque de Asignación de Prima*’ (“*Premium Allocation Approach*”).

El Modelo General usará supuestos actuales para estimar el importe, oportunidad e incertidumbre de los flujos de efectivo futuros y medirá explícitamente el costo de esa incertidumbre; tiene en cuenta las tasas de interés del mercado y el impacto de las opciones y garantías de los tenedores de seguros.

La utilidad proveniente de la venta de pólizas de seguros es diferida en un componente pasivo separado en el día 1 y agregada en grupos de contratos de seguro; luego es reportada sistemáticamente a través de utilidad o pérdida durante el período en el cual los aseguradores proporcionan cobertura luego de hacer ajustes derivados de cambios en los supuestos relacionadas con la cobertura futura.

NIIF 17 es efectiva para períodos anuales que comiencen en o después del 1 de enero de 2021, se permite su aplicación anticipada. Se aplicará retrospectivamente a menos que sea impracticable, caso en el cual se aplica el enfoque retrospectivo modificado o el enfoque del valor razonable.

Venta o Aportación de activos entre un Inversor y su Asociada o Negocio Conjunto (enmiendas a la NIIF 10 y NIC 28)

El 11 de septiembre de 2014, el IASB publicó “Venta o Aportación de activos entre un Inversor y su Asociada o Negocio Conjunto (enmiendas a NIIF 10 y NIC 28). Las enmiendas abordan el conflicto entre los requerimientos de la NIC 28 “*Inversiones en asociadas y negocios conjuntos*” y NIIF 10 “*Estados Financieros Consolidados*” y aclara el tratamiento de la venta o la aportación de los activos de un Inversor a la Asociada o Negocio Conjunto, de la siguiente manera:

- requiere el reconocimiento total en los estados financieros del inversionista de las pérdidas y ganancias derivadas de la venta o la aportación de los activos que constituyen un negocio (tal como se define en la NIIF 3 *Combinaciones de negocios*),
- requiere el reconocimiento parcial de las ganancias y pérdidas en los activos que no constituyen un negocio, es decir, reconocer una ganancia o pérdida sólo en la medida de los intereses de los Inversores no relacionados en dicha Asociada o Negocio Conjunto.

El 17 de diciembre de 2015, el IASB publicó enmiendas finales a “venta o aportación de activos entre un inversionista y su Asociada o Negocio Conjunto”. Las enmiendas aplazan la fecha de vigencia hasta que el proyecto de investigación sobre el método de la participación haya concluido.

Clasificación y medición de transacciones de pagos basados en acciones (enmiendas a NIIF 2)

El 20 de Junio de 2016 el IASB ha publicado modificaciones finales a la NIIF 2 “Pagos basados en acciones” que aclara la clasificación y medición de las transacciones de pagos basados en acciones. Las enmiendas abordan varias peticiones que el IASB y el Comité de Interpretaciones de las NIIF recibieron y que el IASB decidió abordar en una combinación del proyecto de alcance restringido.

Las enmiendas son efectivas para períodos anuales que comienzan en o después del 1 de enero de 2018. Se permite su aplicación anticipada. Las modificaciones se aplicarán de forma prospectiva. Sin embargo, la aplicación retroactiva si se permite, si esto es posible sin el uso de la visión retrospectiva. Si una entidad aplica las enmiendas de forma retrospectiva, debe hacerlo para todas las modificaciones descritas anteriormente.

La Administración no ha tenido la oportunidad de considerar el potencial impacto de la adopción de estas enmiendas a los estados financieros consolidados de AFP Provida.

Aplicación NIIF 9 “Instrumentos Financieros” con NIIF 4 “Contratos de Seguro” (enmiendas a NIIF 4)

El 12 de septiembre de 2016, el IASB publicó la aplicación de NIIF 9 “Instrumentos Financieros” con NIIF 4 “Contratos de Seguro”. Las enmiendas tienen por objeto abordar las preocupaciones sobre las diferentes fechas de vigencia entre NIIF 9 y la nueva norma sobre contratos de seguros.

Como se ha hecho evidente que la fecha efectiva de NIIF 17 ya no puede ser alineada con la entrada en vigor de la NIIF 9 *Instrumentos Financieros*, se ha solicitado al IASB retrasar la aplicación de la NIIF 9 para las actividades de seguros y alinear la fecha de vigencia de la NIIF 9 para aquellas actividades con la entrada en vigencia de la nueva norma los contratos de seguro.

Las modificaciones proporcionan dos opciones para las entidades que emiten contratos de seguro dentro del alcance de la NIIF 4: una opción permite a las entidades reclasificar, de la utilidad o pérdida de otro resultado integral, algunos de los ingresos o los gastos derivados de los activos financieros designados; este es el llamado enfoque de superposición; una exención temporal opcional de la aplicación de la NIIF 9 para las entidades cuya actividad principal consista en la emisión de contratos dentro del alcance de la NIIF 4; este es el llamado enfoque de aplazamiento.

Una entidad aplicará el procedimiento de superposición de forma retroactiva para calificar los activos financieros cuando se aplica por primera vez la NIIF 9. La aplicación del enfoque de superposición requiere la revelación de información suficiente para permitir a los usuarios de los estados financieros entender cómo se calcula el importe reclasificado en el periodo de referencia y el efecto de que la reclasificación de los estados financieros.

Una entidad aplicará el procedimiento de aplazamiento para los períodos anuales que comienzan en o después del 1 de enero 2018. La aplicación del enfoque de aplazamiento necesita ser revelada, junto con información que permita a los usuarios de los estados financieros comprender cómo el asegurador clasificó para la exención temporal y comparar los aseguradores que aplican la exención temporal con las entidades que aplican NIIF 9. El aplazamiento sólo puede hacerse uso durante los tres años siguientes al 1 de enero de 2018.

Transferencias de Propiedades de Inversión (Enmiendas a NIC 40)

El 8 de diciembre de 2016, el IASB emitió “Transferencias de Propiedades de Inversión (enmiendas a la NIC 40) para aclarar transferencias de propiedades a, o de, propiedades de inversión.

Las enmiendas a la NIC Propiedades de Inversión corresponden a:

- Enmienda el párrafo 57 para indicar que una entidad transferirá una propiedad a, o de, propiedad de inversión cuando, y sólo cuando, hay evidencia de un cambio en el uso. Un cambio de uso ocurre si la propiedad cumple, o deja de cumplir la definición de propiedad de inversión. Un cambio en las intenciones de la administración para el uso de una propiedad por sí sola no constituye evidencia de un cambio de uso.
- La lista de ejemplos de evidencia del párrafo 57 a) – d) se presenta como una lista no exhaustiva de ejemplos en lugar de una lista exhaustiva.

Las enmiendas son efectivas para periodos que comienzan en o después del 1 de enero de 2018. Se permite su aplicación anticipada.

Mejoras anuales Ciclo 2014-2016

El 8 de diciembre de 2016, el IASB emitió “Mejoras anuales a las Normas IFRS, ciclo 2014-2016”. Las mejoras anuales incluyen modificaciones a NIIF 1 y NIC 28, las cuales no son todavía de aplicación obligatoria. Las mejoras anuales también incluyen modificaciones a NIIF 12, la cual es de aplicación obligatoria para la Sociedad en el [período/ejercicio] actual. Ver Nota Z.a) para los detalles de su aplicación.

Las modificaciones a NIC 28 aclaran que la opción para una organización de capital de riesgo u otras entidades similares de medir las inversiones en asociadas y negocios conjuntos a valor razonable a través de resultados está disponible de forma separada por cada asociada o negocio conjunto, y la elección debería ser realizada en el reconocimiento inicial de la asociada o negocio conjunto. Con respecto a la opción para una entidad que no es una entidad de inversión de mantener la medición a valor razonable aplicada por sus asociadas y negocios conjuntos que sean entidades de inversión cuando aplican el método de la participación, las enmiendas hacen una aclaración similar de que esta elección está disponible para cada asociada y negocio conjunto que es una entidad de inversión. Las modificaciones aplican retrospectivamente, se permite la aplicación anticipada.

Las enmiendas a NIIF 1 y NIC 28 son efectivas para periodos anuales iniciados en o después del 1 de enero de 2018.

La Administración no ha tenido la oportunidad de considerar el potencial impacto de la adopción de estas enmiendas a los estados financieros consolidados de AFP Provida.

Características de prepago con compensación negativa (Enmiendas a NIIF 9)

El 12 de octubre de 2017, el IASB publicó “Características de Prepago con Compensación Negativa (Enmiendas a NIIF 9) para abordar ciertos temas relacionados con la clasificación de ciertos específicos activos financieros prepagables bajo NIIF 9, modificando los requerimientos existentes en NIIF 9 con respecto a derechos de término para permitir la medición a costo amortizado (o, dependiendo del modelo de negocio, a valor razonable con cambios en otros resultados integrales) incluso en el caso de pagos con compensación negativa.

Las enmiendas a NIIF 9 son efectivas para periodos anuales iniciados en o después del 1 de enero de 2019. Se permite su aplicación anticipada de manera que las entidades puedan aplicar las modificaciones junto con la aplicación inicial de NIIF 9.

La Administración no ha tenido la oportunidad de considerar el potencial impacto de la adopción de estas enmiendas a los estados financieros consolidados de AFP Provida.

Participaciones de Largo Plazo en Asociadas y Negocios Conjuntos (Enmiendas a NIC 28)

El 12 de octubre de 2017, el IASB publicó Participaciones de Largo Plazo en Asociadas y Negocios Conjuntos (Enmiendas a NIC 28) para aclarar que las entidades apliquen NIIF 9 a aquellas participaciones de largo plazo en una asociada o negocio conjunto que forman parte de una inversión neta en la asociada o negocio conjunto, pero para la cual no se aplica el método de la participación.

Mejoras anuales Ciclo 2015-2017

El 12 de diciembre de 2017, el IASB emitió “Mejoras anuales a las Normas NIIF, ciclo 2015-2017”. Las mejoras anuales incluyen modificaciones a las siguientes normas:

- **NIIF 3 y NIIF 11** – Las modificaciones a NIIF 3 aclaran que cuando una entidad obtiene control de un negocio que es una operación conjunta, debe remedir la participación previamente mantenida en ese negocio. Las modificaciones a NIIF 11 aclaran que cuando una entidad obtiene control conjunto de un negocio que es una operación conjunta, la entidad no remide la participación previamente mantenida en ese negocio.
- **NIC 12** – Las modificaciones aclaran que todas las consecuencias relacionadas con el impuesto a las ganancias de dividendos (es decir, distribución de utilidades) deberán ser reconocidas en pérdidas o ganancias, independientemente de cómo se originaron los impuestos.
- **NIC 23** – Las modificaciones aclaran que cualquier préstamo específico permanece pendiente después de que el activo relacionado está listo para su intencionado uso o venta, ese préstamo se convierte en parte de los fondos que una entidad generalmente pide prestado cuando se calcula la tasa de capitalización sobre préstamos generales.

Las enmiendas a NIIF 3 y NIIF 11, NIC 12, y NIC 23 son todas efectivas para periodos anuales iniciados en o después del 1 de enero de 2019.

CINIIF 22, Transacciones en moneda extranjera y consideraciones sobre prepago

El 8 de diciembre de 2016, el IASB emitió la CINIIF 22 "Transacciones en moneda extranjera y consideraciones sobre prepago". La CINIIF 22 establece como determinar la ‘fecha de la transacción’ para propósitos de determinar el tipo de cambio a utilizar en el reconocimiento inicial de un activo, gasto o ingreso, cuando la consideración por ese ítem ha sido pagada o recibida por adelantado en una moneda extranjera lo cual resulta en el reconocimiento de un activo no monetario y un pasivo no monetario (por ejemplo, un depósito no reembolsable o ingresos diferidos).

La Interpretación específica que la fecha de la transacción, es la fecha en la cual la entidad reconoce inicialmente el activo no monetario o el pasivo no monetario que se origina del pago o recibo por anticipado de la consideración. Si hay múltiples pagos o recibos por adelantado, la Interpretación requiere que una entidad determine la fecha de la transacción para cada pago o recibo por anticipado de la consideración.

CINIIF 22 es efectiva para períodos anuales que comienzan en o después del 1 de enero de 2018. Se permite su aplicación anticipada. Las entidades pueden aplicar la Interpretación, ya sea, prospectiva o retrospectivamente. Se establecen consideraciones transicionales específicas para la aplicación prospectiva.

La Administración no ha tenido la oportunidad de considerar el potencial impacto de la adopción de la nueva interpretación a los estados financieros consolidados de AFP Provida.

CINIIF 23, Incertidumbre sobre tratamiento de impuesto a las ganancias

El 7 de junio de 2017, el IASB emitió la CINIIF 23 "Incertidumbre sobre Tratamiento de Impuestos a las Ganancias". La Interpretación establece cómo determinar una posición tributaria cuando existe incertidumbre sobre el tratamiento para el impuesto a las ganancias.

CINIIF 23 exige a una entidad:

- (i) determinar si las posiciones tributarias inciertas son evaluadas de forma separada o como un conjunto;
- (ii) evaluar si es probable que la autoridad fiscal aceptará un incierto tratamiento tributario utilizado, o propuesto a ser utilizado, por una entidad en sus declaración de impuestos:
 - a. Si lo acepta, la entidad debe determinar su posición tributaria contable de manera consistente con el tratamiento tributario utilizado o planeado a ser utilizado en su declaración de impuestos.
 - b. Si no lo acepta, la entidad debe reflejar el efecto de incertidumbre en la determinación de su posición tributaria contable.

CINIIF 23 es efectiva para períodos anuales que comienzan en o después del 1 de enero de 2019. Las entidades pueden aplicar CINIIF 23, ya sea, de manera totalmente retrospectiva o una aplicación retrospectiva modificada sin re-expresión de información comparativa.

AFP Provida está evaluando el impacto de la aplicación de NIIF 15, NIIF 16, CINIIF 22, una vez que la Administración realice una revisión detallada proporcionará una estimación razonable de los efectos que estas normas producirán. Para el caso de NIIF 9, La Compañía ha estimado que no habrá impactos por el cambio de la norma y tampoco se espera que la aplicación futura de otras normas, enmiendas e interpretaciones tengan un efecto significativo en los estados financieros.

3. POLÍTICAS CONTABLES SIGNIFICATIVAS

Las principales políticas contables aplicadas en los presentes estados financieros consolidados se establecen a continuación:

a) Bases de consolidación

Los estados financieros consolidados incorporan los estados financieros de AFP Provida y entidades controladas por AFP Provida y su filial. El control se obtiene cuando la Sociedad:

- Tiene poder sobre la inversión;
- Está expuesta, o tiene derechos, a los retornos variables de su involucramiento con la inversión; y
- Tiene la capacidad para usar su poder para afectar sus retornos AFP Provida re-evalúa si controla o no una inversión si los hechos y circunstancias indican que existen cambios en uno o más de los tres elementos de control mencionados anteriormente.

Cuando AFP Provida tiene menos de la mayoría de los derechos a voto de una inversión, tiene poder sobre la inversión cuando los derechos a voto son suficientes para otorgarle la capacidad práctica para dirigir las actividades relevantes de la inversión unilateralmente.

La consolidación de una filial comienza cuando AFP Provida obtiene control sobre la filial y cesa cuando pierde control de la filial. Específicamente, los ingresos y gastos de una filial adquirida o vendida durante el año son incluidos en el estado de resultados integrales desde la fecha en que AFP Provida obtiene control hasta la fecha cuando cesa de controlar a la filial.

Los resultados y cada componente de otros resultados integrales son atribuidos a los propietarios de AFP Provida y a las participaciones no controladoras. El resultado integral total de las filiales es atribuido a los propietarios de AFP Provida y a las participaciones no controladoras incluso si los resultados de las participaciones no controladoras tienen un saldo negativo.

Cuando es necesario, se realizan ajustes a los estados financieros de las filiales para uniformar sus políticas contables con las políticas contables consolidadas.

Todos los activos, pasivos, ingresos, resultados y flujos de caja inter-compañía relacionados con transacciones entre los miembros del grupo consolidado son totalmente eliminados en consolidación.

Las entidades controladas por AFP Provida que han sido incorporadas en estos estados financieros consolidados se presentan en la siguiente tabla:

Nombre Empresa	RUT	País de Origen	Moneda Funcional
Provida Internacional S.A.	96.764.400-5	Chile	\$ Chilenos
AFP Génesis Ecuador	9-9	Ecuador	US\$ Estadounidenses

Cambios en las participaciones de AFP Provida en filiales existentes

Los cambios en las participaciones de AFP Provida en filiales que no resultan en la pérdida de control sobre las filiales se contabilizan como transacciones de patrimonio. Los importes en libros de la participación de AFP Provida y las participaciones controladoras son ajustados para reflejar el cambio en sus participaciones relativas en las filiales. Cualquier diferencia entre el importe por el cual las participaciones no controladoras son ajustadas y el valor razonable de la consideración pagada o recibida se reconoce directamente en patrimonio y se atribuye a los propietarios de la Sociedad.

Cuando AFP Provida pierde control de una filial, se reconoce una ganancia o pérdida en resultados y se calcula como la diferencia entre (i) el agregado del valor razonable de la consideración recibida y el valor razonable de cualquier participación retenida; y (ii) el importe en libros previo de los activos (incluyendo la plusvalía comprada), y pasivos de la filial y cualquier participación no controladora. Cuando los activos de la filial son medidos a montos revaluados o a valor razonable y la correspondiente ganancia o pérdida acumulada ha sido reconocido en otros resultados integrales y acumulada en patrimonio, los importes previamente reconocidos en otros resultados integrales y acumulados en patrimonio se contabilizan como si AFP Provida hubiese vendido directamente los activos relevantes (es decir, reclasificado a resultados o transferido directamente a resultados retenidos como se especifica por las NIIF aplicables). El valor razonable de cualquier inversión retenida en la antigua filial a la fecha en que se pierde control se considerará como el valor razonable en el momento de reconocimiento inicial para su medición posterior bajo NIC 39 Instrumentos Financieros: Reconocimiento y Medición, cuando proceda, como el costo en el momento de reconocimiento inicial de una inversión en una asociada o un negocio conjunto.

b) Inversiones en asociadas

Una asociada es una entidad sobre la cual AFP Provida ejerce influencia significativa. Influencia significativa representa el poder para participar en decisiones relacionadas con la política financiera y operativa de una inversión, pero no implica un control o control conjunto sobre estas políticas.

Los resultados y los activos y pasivos de las entidades asociadas se incorporan en estos estados financieros consolidados utilizando el método de la participación, excepto cuando la inversión o una parte de la misma, se clasifica como mantenidos para la venta, en cuyo caso se contabilizan de acuerdo con la NIIF 5. Según este método, una inversión en una asociada se registra inicialmente en el estado consolidado de situación financiera al costo, y es ajustada posteriormente para reconocer la parte de la ganancia o pérdida y otros resultados integrales de la asociada de AFP Provida. Cuando la participación en las pérdidas de una asociada de AFP Provida supera la participación AFP Provida en esa asociada, AFP Provida interrumpe el reconocimiento de su parte en las pérdidas. Las pérdidas adicionales se reconocen en la medida en que AFP Provida ha incurrido en obligaciones legales o constructivas o realizado pagos en nombre de la asociada.

Una inversión en una asociada se contabiliza usando el método de la participación desde la fecha en la que pasa a ser una. En el momento de la adquisición de la inversión en una asociada, cualquier exceso entre el costo de la inversión sobre la porción de AFP Provida en el valor razonable neto de los activos y pasivos identificables de la inversión se reconoce como plusvalía comprada, la cual es incluida dentro del importe en libros de la inversión. Cualquier exceso de la porción de AFP Provida en el valor razonable neto de los activos y pasivos identificables sobre el costo de la inversión, después de una re-evaluación, se reconoce inmediatamente en resultados en el período en el cual la inversión es adquirida.

Se aplican los requerimientos de NIC 39 para determinar si es necesario reconocer una pérdida por deterioro con respecto a la inversión de AFP Provida en una asociada. Cuando se considera necesario, la totalidad del importe en libros de la inversión (incluyendo la plusvalía comprada) es evaluado por deterioro en conformidad con NIC 36 Deterioro de Activos como un activo individual mediante la comparación de su importe recuperable (el mayor de entre el valor en uso y valor razonable menos los costos de venta) con su importe en libros. Cualquier pérdida por deterioro reconocida forma parte del importe en libros de la inversión. Cualquier reverso de esa pérdida por deterioro se reconoce en conformidad con NIC 36 en la medida en que el importe recuperable de la inversión se incremente con posterioridad.

AFP Provida interrumpirá el uso del método de la participación desde la fecha cuando la inversión deje de ser una asociada. Cuando AFP Provida retiene una participación en la anterior asociada y la participación retenida es un activo financiero, AFP Provida mide la participación retenida a valor razonable a esa fecha y ese valor razonable se considerará como su valor razonable en el momento del reconocimiento inicial en conformidad con NIC 39. La diferencia entre el importe en libros de la asociada a la fecha en que se interrumpió el método de la participación y el valor razonable de cualquier participación retenida y cualquier producto de la venta de una porción de la participación en la asociada se incluye en la determinación de la ganancia o pérdida por la venta de la asociada. Adicionalmente, AFP Provida contabiliza todos los montos previamente reconocidos en otros resultados integrales relacionados con la asociada sobre la misma base que se habría requerido si la asociada hubiera vendido directamente los activos y pasivos relacionados. Por lo tanto, si una ganancia o pérdida previamente reconocida en otros resultados integrales para esa asociada habría sido reclasificada a resultados en la venta de los activos y pasivos relacionados, AFP Provida reclasifica la pérdida o ganancia desde patrimonio a resultados (como un ajuste de reclasificación) cuando se interrumpe el método de la participación.

AFP Provida continúa utilizando el método de la participación cuando una inversión en una asociada pasa a ser una inversión en un negocio conjunto. No hay remedición a valor razonable con tales cambios de participación en la propiedad.

Cuando AFP Provida reduce su participación en la propiedad en una asociada pero continúa utilizando el método de la participación, AFP Provida reclasifica a resultados la proporción de la ganancia o pérdida que había sido previamente reconocida en otros resultados integrales relativo a esa reducción en la participación en la propiedad en el caso de que esa ganancia o pérdida requiriera reclasificarse a resultados en el momento de la venta de los activos y pasivos relacionados.

Cuando una entidad del grupo consolidado realiza transacciones con una asociada de AFP Provida, las ganancias y pérdidas resultantes de esas transacciones con la asociada son reconocidas en los estados financieros consolidados de AFP Provida solo en la medida en que correspondan a las participaciones de otros inversores en la asociada o negocio conjunto no relacionado con AFP Provida.

Las asociadas que se registran a través del método de la participación son: Administradora de Fondos de Cesantía Chile II S.A., sobre la cual AFP Provida posee un 48.60%; Servicios de Administración Previsional S.A. (Previred), sobre la cual AFP Provida posee un 37,87% e Inversiones DCV S.A., sobre la cual AFP Provida posee un 23,14% de participación accionaria.

c) Transacciones en monedas extranjeras

En la preparación de los estados financieros de cada una de las entidades del grupo consolidado, las transacciones en monedas distintas de la moneda funcional de una entidad (monedas extranjeras) son reconocidas a los tipos de cambio en las fechas de las transacciones. Al cierre de cada período de reporte, los ítems monetarios denominados en monedas extranjeras son reconvertidos a los tipos de cambio a esa fecha. Los ítems no monetarios medidos a valor razonable que están denominados en monedas extranjeras son reconvertidos a los tipos de cambio a las fechas cuando el valor razonable fue determinado. Los ítems no monetarios que son medidos en términos de su costo histórico en una moneda extranjera no son reconvertidos.

Las diferencias de cambio de ítems monetarios son reconocidas en ganancias o pérdidas en el período en el cual se originan.

Para propósitos de presentación de los estados financieros consolidados, los activos y pasivos de las inversiones extranjeras de AFP Provida son convertidos a pesos chilenos, utilizando los tipos de cambio vigentes al cierre de cada período de reporte. Las partidas de ingresos y gastos se convierten a los tipos de cambio promedio del período, a menos que los tipos de cambio fluctúen de forma significativa durante ese periodo, en cuyo caso se utilizan los tipos de cambio a las fechas en que se efectúan las transacciones. Las diferencias de cambio que surjan, si las hubiere, se reconocen en otros resultados integrales y son acumuladas en el patrimonio en el ítem "reservas de conversión".

En la venta de una inversión en el extranjero, todas las diferencias de cambio acumuladas en patrimonio relacionadas con esas operaciones atribuibles a los propietarios de AFP Provida son reclasificadas a ganancias o pérdidas.

La plusvalía comprada y los ajustes de valor razonable sobre los activos y pasivos identificables adquiridos originados en la adquisición de una inversión en el extranjero son tratados como activos y pasivos de la inversión en el extranjero y se convierten al tipo de cambio vigente al cierre de cada período de reporte. Las diferencias de cambio que se originan son reconocidas en patrimonio.

d) Efectivo y equivalentes al efectivo

El efectivo y equivalente al efectivo incluye caja, bancos e inversiones de corto plazo de gran liquidez, que son fácilmente convertibles en importes determinados de efectivo, sujetas a un riesgo poco significativo de cambios en su valor y con un vencimiento original de tres meses o menos desde la fecha de su adquisición.

Para la elaboración del estado de flujos de efectivo consolidado se ha utilizado el método directo.

e) Instrumentos financieros

Los activos financieros y pasivos financieros se reconocen cuando AFP Provida y sus filiales se hacen parte de las disposiciones contractuales del instrumento.

Los activos financieros y pasivos financieros se miden inicialmente al valor razonable. Los costos de transacción que son directamente atribuibles a la adquisición activos financieros y emisión de pasivos financieros (que no sean activos financieros y pasivos financieros al valor razonable a través de la ganancia o pérdida) se agregan a o deducen del valor razonable de los activos financieros o pasivos financieros, según corresponda, en el reconocimiento inicial. Los costos de transacción directamente atribuibles a la adquisición de los activos financieros o pasivos financieros medidos a valor razonable con cambios en resultados se reconocen inmediatamente en los resultados.

e.1) Clasificación de los activos financieros

Los activos financieros se clasifican en las siguientes categorías específicas: activos financieros a valor razonable con cambios en resultados, inversiones mantenidas hasta el vencimiento, activos financieros disponibles para la venta y préstamos y cuentas por cobrar. La clasificación depende de la naturaleza y propósito de los activos financieros y se determina al momento del reconocimiento inicial. Todas las compras y ventas convencionales de activos financieros se reconocen y dan de baja en cuentas en la fecha de negociación. Las compras o ventas convencionales son compras o ventas de activos financieros que requieren la entrega de activos dentro del mismo plazo de tiempo establecido por regulación o convención en el mercado.

e.1.1) Activos a valor razonable con cambios en resultados

Los activos financieros se clasifican como a valor razonable con cambios en resultados cuando el activo financiero, ya sea cuando es mantenido para negociar o es designado para ser medido a valor razonable con cambios en resultados. Un activo financiero es mantenido para negociar si ha sido adquirido principalmente con el propósito de venderlo en el corto plazo. Un activo financiero, que no sea un activo financiero mantenido para negociar, puede ser designado para ser medido a valor razonable con cambios en resultados en el reconocimiento inicial, si el activo financiero forma parte de un grupo de activos financieros o pasivos financieros o ambos, que se gestiona y su rendimiento se evalúa en base al valor razonable, de acuerdo a la estrategia de inversión o de gestión del riesgo de AFP Provida, y se provea internamente información sobre ese grupo de activos, sobre la base de su valor razonable. El encaje se entrega internamente sobre estas bases.

Los activos financieros al valor razonable con cambios en los resultados se registran al valor razonable, reconociendo cualquier ganancia o pérdida surgida de la remediación en el estado de resultados. La ganancia o pérdida neta reconocida en los resultados incluye cualquier dividendo o interés obtenido del activo financiero.

e.1.2) Préstamos y cuentas por cobrar

Los préstamos y cuentas por cobrar son activos financieros no derivados con pagos fijos o determinables que no son cotizados en un mercado activo. Los préstamos y cuentas por cobrar, incluyendo cuentas comerciales y otras cuentas por cobrar, saldos bancarios y efectivo se miden al costo amortizado usando el método de la tasa de interés efectiva, menos cualquier pérdida por deterioro. El método de la tasa de interés efectiva es un método de cálculo del costo amortizado de un activo financiero (o de un grupo de activos financieros) y de imputación del ingreso financiero a lo largo del período relevante. La tasa de interés efectiva es la tasa de descuento que iguala exactamente los flujos de efectivo a cobrar estimados a lo largo de la vida esperada del instrumento financiero o cuando sea adecuado, en un periodo más corto, con el importe neto en libros del activo financiero.

Los ingresos por intereses se reconocen aplicando la tasa de interés efectiva, exceptuando las cuentas por cobrar a corto plazo cuando el efecto del descuento no es significativo, tal como es el caso de AFP Provida y sus filiales. Los préstamos y cuentas por cobrar son evaluados por indicadores de deterioro al final de cada periodo sobre el que se informa. Se considera que los préstamos y cuentas por cobrar han sufrido deterioro cuando existe evidencia objetiva de que, a raíz de uno o más eventos que ocurrieron después del reconocimiento inicial del activo financiero, los flujos de efectivo futuros estimados de la inversión han sido afectados. El importe de la pérdida por deterioro reconocida es la diferencia entre el importe en libros del activo y el valor actual de los flujos de efectivo estimados futuros descontados a la tasa de interés efectiva original del activo financiero.

El importe en libros de los préstamos y cuentas por cobrar se reduce a través del uso de una cuenta de provisión. Cuando se considera que un deudor comercial por cobrar es incobrable, se castiga contra la cuenta de provisión. La recuperación posterior de los montos previamente castigados se abona a la cuenta de provisión. Los cambios en el importe en libros de la cuenta de provisión se reconocen en el estado de resultados.

e.1.3) Inversiones mantenidas al vencimiento

Las inversiones mantenidas hasta el vencimiento son activos financieros no derivados con pagos fijos o determinables y fechas de vencimiento fijas que el grupo tiene la intención positiva y capacidad de mantener hasta su vencimiento. Después del reconocimiento inicial, las inversiones mantenidas hasta el vencimiento se miden al costo amortizado usando el método de la tasa de interés efectiva menos cualquier deterioro. Al 31 de marzo de 2018 y 31 de diciembre de 2017, AFP Provida y sus filiales no mantienen en sus estados financieros consolidados inversiones mantenidas al vencimiento.

e.1.4) Activos financieros disponibles para la venta

Los activos financieros disponibles para la venta son activos financieros no derivados que se designan específicamente como disponibles para la venta, o que no son clasificados como: a) préstamos y cuentas por cobrar, b) inversiones mantenidas hasta el vencimiento, o c) activos financieros contabilizados al valor razonable con cambios en resultados. Los activos financieros disponibles para la venta son medidos al valor razonable con cambios en otros resultados integrales. Al 31 de marzo de 2018 y 31 de diciembre de 2017, AFP Provida y sus filiales no mantienen en sus estados financieros consolidados activos financieros disponibles para la venta.

e.1.5) Baja en cuentas de activos financieros

AFP Provida dará de baja en cuentas de sus estados financieros consolidados un activo financiero únicamente cuando expiren los derechos contractuales sobre los flujos de efectivo del activo, o cuando transfiera de manera sustancial todos los riesgos y beneficios inherentes a la propiedad del activo a otra entidad. Si AFP Provida no transfiere ni retiene sustancialmente todos los riesgos y beneficios inherentes a la propiedad y continúa controlando el activo transferido, AFP Provida reconocerá su participación retenida en el activo y una obligación asociada por los montos que puede tener que pagar.

Cuando se da de baja en cuentas en su totalidad un activo financiero, la diferencia entre el importe en libros del activo y la suma de la contraprestación recibida y por recibir se reconoce en los resultados.

e.1.6) Encaje

La principal inversión de AFP Provida es el encaje, el objeto de éste es garantizar la rentabilidad mínima exigida a los Fondos de Pensiones, equivalente al uno por ciento (1%) de los fondos de pensiones bajo administración; dichos cálculos se efectúan de acuerdo a las instrucciones impartidas por la Superintendencia de Pensiones. Provida debe mantener este uno por ciento invertido en cuotas de cada uno de los fondos administrados.

Según lo establecido en el D.L. N° 3.500 el objetivo de mantener un fondo de reserva mínima denominado encaje, es para proveer un retorno mínimo real sobre la inversión para cada uno de sus fondos de pensiones. Este mínimo retorno se basa en el promedio ponderado del retorno real de todos los fondos de pensiones del sistema de AFP, en un período de 36 meses. Este requerimiento se ha estipulado conforme a la composición de los distintos portafolios, teniendo aquellos de mayor componente de renta variable y por tanto de mayor volatilidad (Fondos Tipo A y B), un margen más amplio para cumplir dicho requerimiento. Si la rentabilidad real de un fondo en un determinado mes fuera inferior a la rentabilidad mínima, la AFP deberá enterar la diferencia dentro del plazo de cinco días. Para ello la AFP podrá aplicar recursos del encaje y en ese evento, deberá reponer dicho activo dentro del plazo de 15 días.

La administración de AFP Provida ha designado el encaje como un activo financiero a valor razonable con cambios en resultados. Lo anterior debido a que dicho activo es gestionado y su desempeño se evalúa en términos de su valor de mercado (valor razonable), de acuerdo con la política de gestión de inversiones y riesgos de AFP Provida.

f) Inventarios

Las existencias que mantiene AFP Provida están compuestas principalmente por formularios necesarios para la prestación de su objetivo de negocio.

Las existencias son valorizadas al menor valor, entre el costo y el valor neto realizable. El valor neto realizable corresponde al precio estimado de venta en el curso normal de los negocios menos los costos estimados para término y los costos estimados necesarios para realizar la venta. El monto que resulte de cualquier ajuste por valoración de las existencias, tales como daños, obsolescencia, hasta su valor realizable, así como las pérdidas por otros conceptos, se reconocerán como gastos del ejercicio en que se produzca el deterioro o la pérdida. Las recuperaciones de valor posteriores se reconocerán en los resultados del ejercicio en que se produzcan. El importe en libros de las existencias se dará de baja del balance y se registrará como un gasto en el período en que se reconozca su consumo.

g) Activos intangibles

g.1) Plusvalía comprada

El exceso entre el costo de adquisición de las combinaciones de negocios y el monto correspondiente al porcentaje adquirido del valor razonable neto de los activos, pasivos y pasivos contingentes de las entidades adquiridas se registran como plusvalía comprada, la que representa los beneficios económicos futuros procedentes de activos que no han podido ser identificados individualmente y reconocidos por separado.

La plusvalía comprada que surge de una adquisición de un negocio, se registra al costo determinado en la fecha de adquisición del negocio menos las pérdidas acumuladas por deterioro, si las hubiere.

Para fines de la evaluación de deterioro, la plusvalía comprada es asignada a una o más unidades generadoras de efectivo que se espera sean las beneficiarias de las sinergias derivadas de las combinaciones de negocios.

Una unidad generadora de efectivo a la cual se le ha asignado la plusvalía comprada es sometida a evaluaciones de deterioro anualmente, o con mayor frecuencia, si existe un indicio de que la unidad podría haber sufrido deterioro. Si el importe recuperable de la unidad generadora de efectivo es menor que su importe en libros, la pérdida por deterioro se asigna primero a reducir el importe en libros de cualquier plusvalía asignada a la unidad y luego proporcionalmente a los otros activos de la unidad, tomando como base el importe en libros de cada activo en la unidad. Cualquier pérdida por deterioro por la plusvalía comprada se reconoce directamente en los resultados. Una pérdida por deterioro reconocida para la plusvalía comprada no se reversa en periodos posteriores.

Al momento de la venta de la unidad generadora de efectivo pertinente, el importe atribuible de plusvalía comprada se incluye en la determinación de la ganancia o pérdida por la venta.

g.2) Aplicaciones informáticas

Las licencias para programas informáticos adquiridas se miden al costo en que se ha incurrido para adquirirlas y prepararlas para el uso del programa específico menos amortizaciones acumuladas y pérdidas por deterioro acumuladas.

Las aplicaciones informáticas se amortizan durante sus vidas útiles estimadas que es de 5 años y son evaluados por deterioro.

Los gastos de mantenimiento de estos programas informáticos se imputan directamente como gastos del ejercicio en que se incurrir.

g.3) Baja en cuentas de activos intangibles

Un activo intangible es dado de baja del estado de situación financiera al momento de su venta o cuando no se espera que surjan beneficios económicos futuros del uso continuado del activo. Cualquier ganancia o pérdida que surja de la venta o castigo de un activo intangible se reconoce en resultados y es determinada como la diferencia entre el precio total de la venta (o castigo) y el importe en libros del activo.

g.4) Activos intangibles adquiridos en una combinación de negocios

Los activos intangibles adquiridos en una combinación de negocios y reconocidos separadamente de la plusvalía comprada, son inicialmente reconocidos al valor razonable a la fecha de adquisición (el cual corresponde a su costo). Posterior al reconocimiento inicial, los activos intangibles adquiridos en una combinación de negocios son reportados al costo menos amortización acumulada y pérdidas por deterioro acumuladas, sobre la misma base de los activos intangibles que fueron adquiridos de manera separada.

La vida útil estimada del activo intangible relacionada al valor del negocio adquirido es de 15 años. Se amortiza utilizando un método no lineal en base a las utilidades generadas por el negocio con el objetivo de aparear ingresos con gastos.

En el caso del reconocimiento de intangibles por marca, los mismos no se amortizan sino que se realiza un test de deterioro una vez al año o cada vez que hay indicios de deterioro, si fuera antes de ese plazo. Al 31 de marzo de 2018 y 31 de diciembre de 2017 no hay pérdidas reconocidas por deterioro.

h) Propiedades, planta y equipos

Los componentes de propiedades, planta y equipos de uso propio corresponden a aquellos bienes que AFP Provida estima dará un uso continuado, así como aquellos bienes adquiridos bajo la modalidad de arrendamiento financiero. Se registran a su costo de adquisición, menos su correspondiente amortización acumulada y pérdidas por deterioro acumuladas.

La depreciación se calcula, aplicando el método lineal, sobre el costo de adquisición de los activos menos su valor residual. Los terrenos sobre los que se asientan los edificios tienen una vida indefinida y por tanto, no están sujetos a depreciación.

Los activos mantenidos bajo arrendamiento financiero son depreciados por el plazo de su vida útil estimada en la misma forma que los activos propios.

Las vidas útiles de cada clase de propiedades, planta y equipos al 31 de marzo de 2018 y 31 de diciembre de 2017, son las siguientes:

Clases de propiedades, planta y equipos	2017	2016
1. Edificios:		
Torre Pedro de Valdivia N°100	100	100
Agustinas N° 1490	60	60
Agencias	40 y 60	40 y 60
2. Planta y equipo	10 y 5	10 y 5
3. Equipos de tecnología de la información	5	5
4. Instalaciones fijas y accesorios	10	10
5. Otros activos fijos	5	5

Los gastos de reparación y mantenimiento se cargan a los resultados del ejercicio en que se incurren.

Un componente de propiedad, planta y equipo es dado de baja del estado de situación financiera al momento de su venta o cuando no se espera que surjan beneficios económicos futuros del uso continuado del activo. Cualquier ganancia o pérdida que surja de la venta o castigo de un componente de propiedad, planta y equipo se reconoce en resultados y es determinada como la diferencia entre el precio total de la venta (o castigo) y el importe en libros del activo.

i) Deterioro de activos tangibles e intangibles distintos de la plusvalía comprada

Al cierre de cada período de reporte, AFP Provida evalúa los importes en libros de sus activos tangibles e intangibles a fin de determinar si existe algún indicio de que estos activos han sufrido alguna pérdida por deterioro. Si existe cualquier indicio, se calcula el importe recuperable del activo con el objeto de determinar importe de la pérdida por deterioro (si la hubiere). Cuando no es posible estimar el importe recuperable de un activo individual, AFP Provida calcula el importe recuperable de la unidad generadora de efectivo a la que pertenece dicho activo.

Los activos intangibles con vida útil indefinida y los activos intangibles no disponibles todavía para su uso, son sometidos a una evaluación de deterioro anualmente, o cada vez que exista un indicio de que podría haberse deteriorado el activo.

El importe recuperable es el importe mayor entre el valor razonable menos el costo de ventas y el valor en uso. Al evaluar el valor en uso, los flujos futuros de caja estimados con hipótesis consistentes con el plan estratégico de AFP Provida son descontados a su valor presente utilizando una tasa de descuento antes de impuesto que refleja las evaluaciones actuales del mercado respecto al valor del dinero en el tiempo y los riesgos específicos del activo para el cual no las estimaciones de los flujos futuros de caja no han sido ajustadas.

Si el importe recuperable de un activo (o unidad generadora de efectivo) calculado es menor que su importe en libros, el importe en libros del activo (o unidad generadora de efectivo) se reduce a su importe recuperable, reconociéndose inmediatamente en resultados una pérdida por deterioro dentro del ítem de “pérdidas por deterioro (reversiones) neto” del estado de resultados integrales consolidado, salvo si el activo se registra a un importe revaluado, en cuyo caso se debe considerar la pérdida por deterioro como una disminución en la revaluación.

Cuando una pérdida por deterioro se revierte posteriormente, el importe en libros del activo se incrementa hasta la estimación revisada de su importe recuperable, de tal manera que el importe en libros incrementado no exceda el que se habría determinado de no haberse reconocido ninguna pérdida por deterioro para el activo en ejercicios anteriores. Una reversión de una pérdida por deterioro se reconoce inmediatamente en resultados, a menos que el activo correspondiente se registre al importe revaluado, en cuyo caso la reversión de la pérdida por deterioro se registra como un aumento en la revaluación.

j) Pasivos financieros

Los pasivos financieros se clasifican como pasivos financieros a valor razonable con cambios en los resultados o como otros pasivos financieros. AFP Provida y sus filiales solo mantiene otros pasivos financieros.

Los otros pasivos financieros se registran inicialmente a su valor razonable, neto de los costos incurridos en la transacción. Posterior a su reconocimiento inicial, los pasivos financieros son reconocidos a su costo amortizado, utilizando el método de la tasa de interés efectiva.

El método de la tasa de interés efectiva es un método de cálculo del costo amortizado de un pasivo financiero y de imputación del gasto financiero a lo largo del periodo relevante. La tasa de interés efectiva es la tasa que descuenta exactamente los pagos estimados futuros en efectivo (incluyendo todas las comisiones y puntos pagados o recibidos que forman parte integral de la tasa de interés efectiva, costos de transacción y otras primas o descuentos) a lo largo de la vida esperada del pasivo financiero (o, cuando sea adecuado) un periodo más corto) al importe neto en libros en el reconocimiento inicial.

AFP Provida dará de baja pasivos financieros del estado de situación financiera, si, y solo si, éstos se cancelan o se cumplen las obligaciones de AFP Provida o éstas expiran. La diferencia entre el importe en libros del pasivo financiero dado de baja en cuentas y la contraprestación pagada y por pagar se reconoce en los resultados.

k) Provisiones

Las provisiones son reconocidas cuando AFP Provida tiene una obligación presente surgida, ya sea por legal o constructiva) como consecuencia de sucesos pasados, y es probable que AFP Provida tenga que cancelar la obligación, y sobre la cual se puede realizar una estimación confiable del importe de la obligación.

El monto reconocido como provisión es la mejor estimación del desembolso necesario para cancelar la obligación presente al cierre del período de reporte, teniendo en consideración los riesgos e incertidumbres que rodean la obligación. Cuando una provisión es medida utilizando los flujos de caja estimados para cancelar la obligación presente, su importe libros corresponde al valor presente de esos flujos de caja estimados.

Cuando se espera de un tercero la recuperación de algunos o todos los beneficios económicos requeridos para cancelar una obligación, se reconoce una cuenta por cobrar como un activo cuando es prácticamente cierto que se recibirá el desembolso y se puede medir el importe de la cuenta por cobrar con confiabilidad.

k.1) Provisiones por siniestralidad desfavorable

Hasta el 30 de septiembre de 2009, las AFPs debían adquirir pólizas de seguros con compañías con licencia de seguros de vida para otorgar cobertura de invalidez y sobrevivencia a sus afiliados. Lo anterior para casos en que el afiliado inválido o fallecido no contase en su cuenta de capitalización individual con suficientes fondos para financiar las pensiones estipuladas por ley y por tanto la compañía de seguros contratada por la AFP debía cubrir la diferencia en caso de fallecimiento. En el caso de invalidez parcial, la AFP debe registrar una provisión con el objeto de cubrir el déficit luego de tres años cuando el dictamen definitivo se efectúe, tomando en consideración los tres años de pago de pensión temporal que recibirá el afiliado luego del primer dictamen de invalidez. Con la implementación de la Ley de Reforma Previsional el afiliado con invalidez total tendrá un pago inmediato a partir de octubre de 2008, una vez dictaminado por la Comisión Médica.

La compañía de seguros realizaba estos cálculos al momento del primer dictamen de invalidez, tres años antes de que realice los pagos por el déficit y si el dictamen definitivo lo requiere, sobre la base de la información disponible en esa fecha, incluyendo la información de las tasas para rentas vitalicias y los fondos en la cuenta de capitalización individual de los afiliados. Si se confirma

la invalidez en el dictamen final, la compañía de seguros actualiza el monto de la reserva inicial de invalidez, basándose en la información disponible en ese momento.

Provida desarrolló un modelo de siniestralidad para provisionar de manera más precisa los pagos que se requieren realizar a los afiliados inválidos una vez que se ha ejecutoriado el dictamen definitivo. El supuesto básico del modelo de siniestralidad desarrollado por Provida, consiste en realizar su mejor estimación al momento del primer dictamen de invalidez, utilizando la información que considera será aplicable al momento del pago (dictamen definitivo). Las variables asociadas al modelo son: grado de invalidez, tasa de retorno de los fondos de pensiones por los tres años de invalidez transitoria y tasa de interés vigente al momento del pago (tasa esperada). La información para el modelo de siniestralidad se revisa mensualmente, realizándose cualquier modificación que se considere adecuada en ese momento. Esta proyección se diferencia con la de la compañía de seguros que utiliza sólo la información referida al estado de las personas inválidas al momento del primer dictamen (es decir, tres años antes de que se materialice el pago de los siniestros).

Bajo el criterio contable aplicado por AFP Provida, si la siniestralidad calculada por el modelo es superior a la siniestralidad calculada y mantenida por la compañía de seguros, se utilizarán los montos calculados por el modelo. El último contrato de seguro que tenía contratado AFP Provida fue terminado y liquidado el 31 de marzo de 2014. Luego del proceso de revisión y análisis de los aspectos financieros y actuariales del contrato, AFP Provida recibió los recursos referidos a la reserva técnica el que ha sido registrado como parte de la provisión de siniestralidad.

k.2) Provisiones por beneficios a empleados

k.2.1) Premio de antigüedad: La Sociedad registra el gasto correspondiente a este compromiso siguiendo el criterio del devengo durante la vida laboral de los empleados mediante la realización, a la fecha de los estados financieros consolidados, de modelos actuariales calculados. A este premio tienen derecho todos los trabajadores cuando cumplan 5, 10, 15, 20, 25 y 30 años de servicios, que será de UF 5, 10, 15, 20, 25 y 20, respectivamente. Este premio se pagará en el mes que el trabajador cumpla los años correspondientes.

k.2.2) Bono en función de los resultados: La bonificación en función de los resultados de la empresa registra un pasivo como participación en las utilidades conforme al contrato relacionado con ciertos empleados. Esta bonificación está sujeta a la condición suspensiva que la Administradora obtenga utilidades en su ejercicio comercial, independiente del monto de ellas, la Administradora pagará a sus trabajadores afectos, a título de bonificación en función de los resultados de la empresa, una suma ascendente como mínimo a 0,4 sueldos base más gratificación y como máximo a 1,50 sueldos base más gratificación. Esta bonificación se distribuye en septiembre de cada año por un porcentaje determinado (20% como anticipo de la estimación de esta bonificación) y el restante en febrero del año siguiente.

El monto que percibirá por este concepto cada trabajador afecto, entre el rango mínimo y máximo, es igual al 20% de la utilidad anual que exceda a una rentabilidad del 17,5% sobre capital y reservas al cierre de cada período de reporte multiplicado por el correspondiente sueldo base más gratificación del trabajador al 31 de enero del año respectivo, y dividido por la suma de los sueldos base y gratificación de todo el personal vigente al 31 de enero del año correspondiente que tenga a lo menos seis meses de antigüedad laboral como empleado de AFP Provida y de sus filiales.

k.2.3) Bono "AVIP" y otros: Asignaciones de incentivos variables que mide el nivel de logro de los objetivos cuantitativos y tácticos fijados previamente para cada ejecutivo. Su pago está condicionado al nivel de cumplimiento de resultados específicos y en función de la aportación realizada por cada ejecutivo, calculándose a través de un metódico proceso de evaluación.

l) Pasivos y activos contingentes

Los pasivos contingentes son obligaciones posibles, surgidas como consecuencia de sucesos pasados, cuya existencia está condicionada a que ocurran o no, uno o más eventos futuros ajenos a la voluntad de la AFP Provida. Se incluyen las obligaciones actuales de AFP Provida, cuya cancelación no es probable que origine una disminución de recursos que incorporan beneficios económicos, o cuyo monto en casos extremadamente raros, no pueda ser cuantificado con la suficiente fiabilidad.

Los pasivos contingentes no son reconocidos en los estados financieros consolidados, sino que son revelados en nota a los estados financieros consolidados.

Los activos contingentes son activos posibles, surgidos como consecuencia de sucesos pasados, cuya existencia está condicionada y debe confirmarse cuando ocurran, o por eventos que están fuera del control de AFP Provida. Los activos contingentes no se reconocerán en los estados financieros consolidados, sino que son revelados siempre y cuando sea probable el aumento de recursos que incorporan beneficios económicos por esta causa.

m) Impuestos corrientes e impuestos diferidos

m.1) Impuestos corrientes

De acuerdo a la legislación tributaria vigente AFP Provida constituye provisión por impuesto a la renta de primera categoría con cargo a los resultados del ejercicio usando la tasa impositiva promulgada del 27% para 2018 y 25,5% para 2017.

El impuesto corriente del período en curso y anteriores se reconocerá como pasivo, en la medida en que no haya sido pagado. Si el monto ya pagado respecto al período en curso o anteriores supera el monto adeudado por esos períodos, se reconocerá el excedente como un activo. Se reconocerá como activo el beneficio relacionado con una pérdida tributaria que puede ser absorbida para recuperar un impuesto corriente de un período anterior.

m.2) Impuestos diferidos

Los impuestos diferidos se reconocen sobre la base de las diferencias temporales entre los importes en libros de los activos y pasivos incluidos en los estados financieros y las correspondientes bases tributarias utilizadas para determinar el resultado tributario. Los pasivos por impuestos diferidos se reconocen generalmente para todas las diferencias temporales imponibles, y los activos por impuestos diferidos se reconocen para todas las diferencias temporales deducibles en la medida que sea probable que existan beneficios fiscales futuros con los cuales poder compensar tales diferencias. No se reconocen activos o pasivos por impuestos diferidos si las diferencias temporales surgen del reconocimiento inicial de la plusvalía comprada o del reconocimiento inicial (distinto al de una combinación de negocios) de activos y pasivos en una transacción que no afecta los resultados tributarios ni los resultados financieros.

Los pasivos por impuestos diferidos se reconocen por las diferencias temporales imponibles asociadas con inversiones en filiales y coligadas y participaciones en negocios conjuntos, excepto cuando AFP Provida tiene la capacidad de controlar la oportunidad del reverso de la diferencia temporal y es probable que la diferencia temporal no se revierta en el futuro previsible. Los activos por impuestos diferidos que surgen de las diferencias temporales deducibles asociadas con dichas inversiones y participaciones sólo se reconocen en la medida que es probable que se disponga de suficientes resultados tributarios contra las cuales usar los beneficios de las diferencias temporarias y se espera que éstas se reviertan en un futuro previsible.

El importe en libros de los activos por impuestos diferidos es revisado al cierre de cada período de reporte y se reduce en la medida que ya no sea probable que se disponga de suficientes resultados tributarios disponibles para permitir la recuperación de todo o parte del activo.

Los activos y pasivos por impuestos diferidos son medidos usando las tasas impositivas que se espera estén vigentes en el período en el cual se liquide el pasivo o se realice el activo, basado en las tasas impositivas (y las leyes tributarias) que se hayan promulgado o prácticamente promulgado al cierre del período de reporte. La medición de los activos y pasivos por impuestos diferidos reflejan las consecuencias tributarias que se producirían debido a la manera en la cual AFP Provida espera a la fecha de reporte, recuperar o liquidar el valor libros de sus activos y pasivos.

Producto de la fusión, se han reconocido impuestos diferidos por gasto diferido y otros cambios en las bases tributarias según lo detallado en la Nota 1 f).

Los activos y pasivos por impuestos diferidos son compensados cuando se tiene reconocido legalmente el derecho de compensar, ante la autoridad tributaria los montos reconocidos en esas partidas y cuando los activos y pasivos por impuestos diferidos se derivan del impuesto a la renta correspondiente a la misma autoridad tributaria y AFP Provida pretende liquidar sus activos y pasivos tributarios corrientes sobre una base neta.

Con fecha 8 de febrero de 2016 fue publicada en el Diario Oficial la Ley N° 20.899 que simplifica el Sistema de Tributación a la Renta y perfecciona otras disposiciones legales tributarias. Esta Ley modifica el sistema de tributación de la renta e introduce diversos ajustes en el sistema tributario a contar del 1 de enero de 2016. Contempla que la Sociedad deberá incorporarse en el Sistema de Tributación parcialmente Integrado, régimen que produce cambios en las tasas de Impuesto a la Renta para el año comercial 2017 con una tasa del 25,5% y a partir del año 2018 una tasa del 27%.

m.3) Impuestos corrientes y diferidos para el año

Los impuestos corrientes y diferidos se reconocen como ganancia o pérdida, excepto cuando están relacionados con partidas que se reconocen en otro resultado integral o directamente en el patrimonio, en cuyo caso el impuesto corriente y diferido también se reconoce en otro resultado integral o directamente en el patrimonio, respectivamente. Cuando el impuesto corriente o diferido surja de la contabilización inicial de una combinación de negocios, el efecto fiscal se incluye en la contabilización de la combinación de negocios.

n) Dividendo mínimo

De acuerdo al artículo N° 79 de la Ley de Sociedades Anónimas de Chile establece que, salvo acuerdo diferente adoptado en la junta de accionistas respectiva, por la unanimidad de las acciones emitidas, las sociedades anónimas abiertas deberán distribuir anualmente como dividendo en dinero a sus accionistas, a prorrata de sus acciones o en la proporción que establezcan los estatutos si hubiera acciones preferentes, a lo menos el 30% de las utilidades líquidas de cada ejercicio, excepto cuando corresponda absorber pérdidas acumuladas provenientes de ejercicios anteriores.

Los dividendos mínimos se contabilizan netos de la porción de los dividendos provisorios que se hayan aprobado en el curso del año, y se registran contablemente en el rubro “acreedores varios”, con cargo a una cuenta incluida en el patrimonio neto en “otras reservas”.

o) Ganancias por acción

La ganancia básica por acción se calcula como el cociente entre la ganancia (pérdida) neta del período atribuible a los tenedores de instrumentos de participación en el patrimonio neto de la controladora y el número promedio ponderado de acciones ordinarias en circulación durante el período, sin incluir el número promedio de acciones de AFP Provida en poder de alguna filial, si es aplicable. AFP Provida y sus filiales no han realizado ningún tipo de transacciones con un potencial efecto dilutivo que resulte en una ganancia (pérdida) diluida por acción que difiera de la ganancia (pérdida) básico por acción.

p) Ingresos ordinarios

Ingresos por comisiones

En conformidad a lo establecido en el D.L. N° 3.500 de 1980, la Administradora tiene derecho a una retribución basada en las comisiones pagadas por sus afiliados. Estas comisiones están destinadas al financiamiento de la Administradora, incluyendo la administración de los Fondos de Pensiones, de las cuentas de capitalización individual, de los sistemas de pensiones de vejez, invalidez y sobrevivencia y del sistema de beneficios garantizados por el Estado. Estos recursos también son destinados al pago de la prima del contrato de seguro para enterar la diferencia que resulte entre el capital necesario para financiar las pensiones de invalidez y sobrevivencia y la suma del capital acumulado por el afiliado más el Bono de Reconocimiento, si aplica; como también los costos de administración de las demás prestaciones que establece la Ley.

De acuerdo con la normativa vigente, las comisiones por depósitos de cotizaciones mensuales sólo se devengan en el momento en que se acreditan dichas cotizaciones en las cuentas individuales de los afiliados.

Para un detalle de las políticas contables relacionadas con el reconocimiento de ingresos por comisiones referirse a Nota 6.b.

q) Política de gestión de riesgos

Tanto la utilidad futura como la posición financiera de AFP Provida están expuestas a riesgos por fluctuaciones de monedas extranjeras, tasas de interés, requerimientos de rentabilidad mínima (encaje) y en el importe de las obligaciones de largo plazo referidas al seguro de invalidez y sobrevivencia. En el curso normal del negocio, AFP Provida gestiona la exposición al riesgo de sus actividades comerciales y de inversión tal y como se detalla a continuación:

q.1) Riesgo de tipo de cambio

Como resultado de la venta sus inversiones en Provida Internacional, AFP Provida está expuesta solo a los riesgos de tipo de cambio de su filial ecuatoriana AFP Génesis.

La apreciación/devaluación del dólar estadounidense (moneda funcional de AFP Génesis) con respecto al peso chileno podrían afectar adversamente la participación en la utilidad reconocida por AFP Provida y por lo tanto, su respectiva rentabilidad.

q.2) Riesgo de tasa de interés

Como resultado de las necesidades de capital de trabajo, AFP Provida puede estar expuesta a riesgos poco significativos de tasa de interés originados por el financiamiento a través de líneas de crédito. Con respecto a las obligaciones actuales de leasing no existe riesgo de tasa de interés, dado que las tasas son predefinidas (fijas) en los contratos respectivos.

q.3) Encaje

La principal inversión de AFP Provida es el encaje constituido por ley y equivalente al uno por ciento de los fondos de pensiones bajo administración. AFP Provida debe mantener este uno por ciento invertido en cuotas de cada uno de los fondos administrados. El encaje de los fondos de pensiones representa un 24,5% al 31 de diciembre de 2017 y un 22,6% al 31 de diciembre de 2016, del total de activos de AFP Provida y dada la volatilidad evidenciada en los mercados locales y extranjeros, donde los fondos de pensiones son invertidos, la utilidad o pérdida futura del encaje ha representado ciertos riesgos para la estabilidad de los resultados de AFP Provida.

Adicionalmente a lo antes señalado, cabe mencionar que el encaje se constituye con el objeto de compensar a los afiliados en caso de no cumplir con los requerimientos legales de rentabilidad mínima y por tanto implicaría una potencial pérdida patrimonial para la AFP toda vez que esto ocurra, pues debe además restituir nuevamente el 1% de reserva con sus recursos. La rentabilidad mínima se calcula en función de los retornos promedio de la industria de fondos de pensiones para períodos móviles de treinta y seis meses.

Los riesgos antes descritos están asociados a la gestión fiduciaria de AFP Provida que está gobernada por los objetivos de optimizar los retornos de cada uno de los fondos para un determinado nivel de riesgos o bien minimizar el nivel de riesgos para conseguir una rentabilidad objetivo.

Para lograr lo antes señalado, AFP Provida cuenta con una política de gestión de riesgos donde define las actividades y criterios que aplica con el objeto de identificar, medir, controlar y gestionar de manera eficiente los riesgos asociados a la gestión de fondos. Es así como AFP Provida gestiona los patrimonios de los fondos bajo límites internos de riesgo de crédito, analizando las pérdidas esperadas y aplicando mediciones de riesgos de mercado. Estas últimas referidas al "Value at Risk" (VaR) absoluto que mide el probable impacto en los diferentes tipos de fondos ante impactos adversos de precios de instrumentos (renta fija, divisas y renta variable). Además, AFP

Provida con el objeto de velar por la solvencia de la compañía, asegurar el pago futuro de beneficios y cumplir con los requisitos de rentabilidad mínima, aplica un VaR relativo sobre posicionamientos divergentes entre cada fondo y la cartera modelo del sistema.

q.4) Beneficios de invalidez y sobrevivencia

El seguro de invalidez y sobrevivencia es una obligación de largo plazo, dado que el beneficio comprometido con los afiliados inválidos se otorga tres años después del primer dictamen de invalidez, en el caso de la invalidez parcial (pérdida de capacidades entre el 50% y dos tercios), es decir con el dictamen definitivo de invalidez. Hasta octubre de 2009 también los beneficios de invalidez total (pérdida de más de dos tercios de capacidades), se otorgaban al cabo de tres años.

En términos cuantitativos, AFP Provida debe cubrir el déficit de pago equivalente a la diferencia entre los ahorros del afiliado en su cuenta de capitalización individual y los beneficios establecidos por normativa. Estos beneficios corresponden al valor presente de una pensión de renta vitalicia (equivalente al 70% o 50% de la renta imponible promedio del afiliado durante los últimos diez años) descontada a las tasas de renta vitalicia vigentes al momento del pago. Como consecuencia, la evolución de dichas tasas de interés impacta en el valor final del pago de la obligación por parte de AFP Provida.

Uno de los cambios introducidos por la Reforma Previsional fue la eliminación de la responsabilidad exclusiva de las AFPs respecto a las prestaciones del seguro de invalidez y sobrevivencia. Es así como a partir del 1 de julio de 2009, se adjudicó a un conjunto de compañías de seguros la gestión de seguro de invalidez y sobrevivencia por un plazo de 12 meses. En consecuencia, AFP Provida fundamentalmente mantiene a la fecha por concepto del seguro la obligación de los siniestros pendientes de pago dado por el período de invalidez transitoria.

Dado los cambios realizados en la gestión de activos y pasivos asociados al seguro de invalidez, AFP Provida ha mitigado el riesgo asociado a la evolución de tasas de interés.

4. CLASES DE EFECTIVO Y EQUIVALENTES AL EFECTIVO

Al 31 de marzo de 2018 y 31 de diciembre de 2017, las clases de efectivo y equivalentes al efectivo (código 11.11.010), se detallan en la tabla a continuación:

a. Clases de efectivo y equivalentes al efectivo.

Codigo clase	Efectivo y equivalentes al efectivo	31-03-2018	31-12-2017
		M\$	M\$
1111010030	Depósitos	66.434.873	48.193.893
1111010020	Saldo en bancos	16.096.026	17.651.364
1111010010	Efectivo en caja	2.304	2.055
	Total efectivo y equivalentes al efectivo	82.533.203	65.847.312

Detalle de los depósitos por institución financiera.

Institución financiera	Monto depósitos a plazo M\$	
	31-03-2018	31-12-2017
Banco Chile	18.676.160	12.058.560
Banco Security	9.005.280	0
BCI	15.034.100	12.596.000
Banco Estado	11.116.417	11.033.917
Banco Scotiabank	12.602.916	12.505.416
Total inversión inicial	66.434.873	48.193.893

Conciliación de efectivo y equivalente al efectivo presentados en el estado consolidado de situación financiera con el efectivo y equivalente al efectivo en el estado consolidado de flujo de efectivo.

Efectivo y equivalentes al efectivo	31-03-2018	31-12-2017
	M\$	M\$
Descubierto o sobregiro bancario utilizado para la gestión del efectivo	0	0
Otras partidas de conciliación, efectivo y equivalentes al efectivo	0	0
Total partidas de conciliación del efectivo y equivalentes al efectivo	0	0
Efectivo y equivalentes al efectivo	82.533.203	65.847.312
Efectivo y equivalentes al efectivo, estado de flujo de efectivo	82.533.203	65.847.312

b. Saldos de efectivo significativos no disponibles

	31-03-2018	31-12-2017
	M\$	M\$
Saldos de efectivo significativo no disponibles	6.193.934	6.907.087
Importe de saldos de efectivo significativo no disponibles	0	0

Los saldos de efectivo significativo no disponibles corresponden a los códigos clase 1111010022 bancos pago de beneficios, 1111010023 bancos de recaudación y 1111010024 bancos de pago de retiros de ahorros voluntarios y ahorros de indemnización.

c. Detalle de transacciones no monetarias significativas

Al 31 de marzo de 2018 y 31 de diciembre de 2017 no existen transacciones no monetarias significativas que deban ser reveladas.

5. ENCAJE

a. Encaje

Con el objeto de garantizar la rentabilidad mínima de los Fondos de Pensiones, a que se refiere el artículo N° 37 del D.L.N° 3.500 de 1980, en conformidad con el artículo N° 40 del mismo cuerpo legal, la Administradora debe mantener un activo denominado encaje en cada Tipo de Fondo que administre, equivalente al uno por ciento (1%) del Fondo de Pensiones, el cual deberá mantenerse invertido en cuotas de éste. Esta inversión se valorará multiplicando el número de cuotas equivalentes por cada Fondo y el valor de cierre que estas tengan el día en que corresponda entregar la información.

De acuerdo a lo dispuesto en el artículo N° 45 del D.L.N° 3.500 de 1980, los recursos de los Fondos de Pensiones deberán ser invertidos en los siguientes instrumentos financieros:

- a) Títulos emitidos por la Tesorería General de la República o por el Banco Central de Chile; Letras de Crédito emitidas por los Servicios Regionales y Metropolitano de Vivienda y Urbanización; Bonos de Reconocimiento emitidos por el Instituto de Normalización Previsional u otras Instituciones de Previsión, y otros títulos emitidos o garantizados por el Estado de Chile;
- b) Depósitos a plazo; bonos, y otros títulos representativos de captaciones, emitidos por instituciones financieras;
- c) Títulos garantizados por instituciones financieras;
- d) Letras de crédito emitidas por instituciones financieras;
- e) Bonos de empresas públicas y privadas;
- f) Bonos de empresas públicas y privadas canjeables por acciones, a que se refiere el artículo 121 de la ley N° 18.045;
- g) Acciones de sociedades anónimas abiertas;
- h) Cuotas de fondos de inversión a que se refiere la ley N° 18.815 y cuotas de fondos mutuos regidos por el Decreto Ley N° 1.328, de 1976;
- i) Efectos de comercio emitidos por empresas públicas y privadas;
- j) Títulos de crédito, valores o efectos de comercio, emitidos o garantizados por estados extranjeros, bancos centrales o entidades bancarias extranjeras o internacionales; acciones y bonos emitidos por empresas extranjeras y cuotas de participación emitidas por fondos mutuos y fondos de inversión extranjeros, que se transen habitualmente en los mercados internacionales y que cumplan a lo

menos con las características que señale el Régimen de Inversión de los Fondos de Pensiones a que se refiere el inciso vigésimo cuarto. A su vez, para efectos de la inversión extranjera, las Administradoras, con los recursos de los Fondos de Pensiones, podrán invertir en títulos representativos de índices de instrumentos financieros, depósitos de corto plazo y en valores extranjeros del título XXIV de la Ley N° 18.045 que se transen en un mercado secundario formal nacional; y celebrar contratos de préstamos de activos; todo lo cual se efectuará en conformidad a las condiciones que señale el citado Régimen. Asimismo, para los efectos antes señalados, podrán invertir en otros valores e instrumentos financieros, realizar operaciones y celebrar contratos de carácter financiero, que autorice la Superintendencia, previo informe del Banco Central de Chile, y bajo las condiciones que establezca el Régimen de Inversión.”.

k) Otros instrumentos de oferta pública, cuyos emisores sean fiscalizados por la Comisión para el Mercado Financiero o la Superintendencia de Bancos e Instituciones Financieras, según corresponda, que autorice la Superintendencia de Pensiones, previo informe del Banco Central de Chile.

l) Operaciones con instrumentos derivados que cumplan con las características señaladas en el inciso duodécimo de este artículo y en el Régimen de Inversión.

m) Operaciones o contratos que tengan como objeto el préstamo o mutuo de instrumentos financieros de emisores nacionales, pertenecientes al Fondo de Pensión, y que cumplan con las características señaladas mediante norma de carácter general, que dictará la Superintendencia.

n) Instrumentos, operaciones y contratos representativos de activos inmobiliarios, capital privado, deuda privada, infraestructura y otros activos que se transen en mercados privados, en adelante activos alternativos, que a continuación detallan:

n.1) Vehículos para llevar a cabo inversión en activos de capital privado extranjeros, incluyendo activos de capital asociados a los sectores infraestructura e inmobiliario, entre otros. Se incluyen limited partnerships (LP), limited liability companies (LLC) y otros vehículos de funcionamiento equivalente.

n.2) Vehículos para llevar a cabo inversión en deuda privada extranjera, incluyendo deuda asociada a los sectores infraestructura e inmobiliario, entre otros. Se incluyen limited partnerships (LP), limited liability companies (LLC) y otros vehículos de funcionamiento equivalente.

n.3) Operaciones de coinversión en capital y deuda privada en el extranjero, incluyendo activos de capital y deuda asociados a los sectores infraestructura e inmobiliario, entre otros.

n.4) Acciones de sociedades anónimas nacionales cerradas, sociedades por acciones (SpA) nacionales y sociedades en comandita por acciones nacionales.

n.5) Mutuos hipotecarios endosables, de los señalados en el Título V del DFL N° 251 de 1931, con fines no habitacionales.

n.6) Bienes raíces nacionales no habitacionales para celebrar contratos de arrendamiento con opción de compra (leasing).

n.7) Participaciones en convenios de créditos (créditos sindicatos), otorgados a personas jurídicas.

n.8) Bienes raíces nacionales no habitacionales para renta.

ñ) Bonos emitidos por fondos de inversión regulados por ley N° 20.712.

Sin perjuicio de lo señalado anteriormente, los Fondos de Pensiones podrán mantener depósitos en cuenta corriente a que se refiere el artículo 46 del DL 3.500.

Los instrumentos señalados precedentemente, se valorizan de acuerdo a las normas emitidas por la Superintendencia de Pensiones en Libro IV Título III Capítulo I al IV del Compendio de Normas del Sistema de Pensiones.

Al 31 de marzo de 2018 y 31 de diciembre de 2017, la Administradora mantenía una inversión total en el encaje (código 12.11.010) de M\$ 324.169.858 y M\$ 322.730.155, respectivamente, en los Fondos de Pensiones que administra de acuerdo al siguiente detalle:

Codigo Clase	Encaje mantenido por la Administradora	Ejercicio Actual		Ejercicio Anterior	
		31-03-2018		31-12-2017	
		M\$	Cuotas	M\$	
1211010010	12.11.010.010 Encaje mantenido en el Fondo de Pensión Tipo A	37.933.543	887.075,73	37.429.743	863.906,40
1211010020	12.11.010.020 Encaje mantenido en el Fondo de Pensión Tipo B	47.779.415	1.323.897,25	47.404.782	1.307.513,06
1211010030	12.11.010.030 Encaje mantenido en el Fondo de Pensión Tipo C	132.816.359	3.627.825,86	132.224.517	3.623.807,22
1211010040	12.11.010.040 Encaje mantenido en el Fondo de Pensión Tipo D	69.487.489	2.265.828,42	68.502.068	2.257.138,70
1211010050	12.11.010.050 Encaje mantenido en el Fondo de Pensión Tipo E	36.153.052	987.581,25	37.169.045	1.029.644,12
	12.11.010 Total encaje mantenido por la Administradora	324.169.858		322.730.155	

b. Política de reconocimiento de ingresos por inversión del encaje

La inversión del encaje en cuotas de los respectivos Fondos de Pensiones, generó entre el 1 de enero y 31 de marzo de 2018, una utilidad de M\$ 901.542, y entre el 1 de enero y el 31 de marzo de 2017, una utilidad de M\$ 16.244.381, como consecuencia del reconocimiento de las variaciones en el valor de las cuotas mantenidas y ganancias realizadas. Este valor se muestra en la cuenta "Rentabilidad del Encaje" (código 31.11.020) del estado de resultados integrales consolidados y se detalla a continuación por tipo de fondo:

Rentabilidad del encaje	Ejercicio Actual	Ejercicio Anterior
	Desde 01-01-2018	Desde 01-01-2017
	Hasta 31-03-2018	Hasta 31-03-2017
	M\$	M\$
31.11.020.010 Rentabilidad encaje mantenido en el Fondo de Pensión Tipo A	-529.953	2.687.417
31.11.020.020 Rentabilidad encaje mantenido en el Fondo de Pensión Tipo B	-232.956	3.080.992
31.11.020.030 Rentabilidad encaje mantenido en el Fondo de Pensión Tipo C	439.952	6.983.492
31.11.020.040 Rentabilidad encaje mantenido en el Fondo de Pensión Tipo D	720.584	2.386.030
31.11.020.050 Rentabilidad encaje mantenido en el Fondo de Pensión Tipo E	503.915	1.106.450
31.11.020 Rentabilidad del encaje	901.542	16.244.381

6. INGRESOS ORDINARIOS

Del total de ingresos ordinarios ascendentes a M\$ 48.328.725 y M\$ 50.567.963 al 31 de marzo de 2018 y 31 de marzo de 2017 corresponden a ingresos por comisiones (94% del total de ingresos en marzo de 2018 y 93% del total de ingresos en marzo de 2017) y otros ingresos ordinarios (6% del total de ingresos al 31 de marzo de 2018 y 7% al 31 de diciembre de 2017) que están conformados por ingresos de la filial AFP Génesis, por la prestación de servicios y otros.

a. Ingresos por comisiones

En conformidad a lo establecido en el D.L. N° 3.500 de 1980, la Administradora tiene derecho a una retribución establecida sobre la base de comisiones de cargo de los afiliados.

Estas comisiones están destinadas al financiamiento de la Administradora, incluyendo la administración de los Fondos de Pensiones, de las cuentas de capitalización individual, de los sistemas de pensiones de vejez, invalidez y sobrevivencia y del sistema de beneficios garantizados por el Estado, el pago de la prima del contrato de seguro (hasta el 30 de junio de 2009) para enterar la diferencia que resulte entre el capital necesario para financiar las pensiones de invalidez y sobrevivencia y la suma del capital acumulado por el afiliado y el Bono de Reconocimiento y la administración de las demás prestaciones que establece la Ley.

MODALIDAD DE COBRO DE COMISIONES			
Al 31 de Marzo de 2018			
Conceptos:	Comisión		Periodo de vigencia
	%	Fija \$	
a) Por acreditación de cotizaciones			
- Afiliados dependientes, independientes y voluntarios	1,45	0	01.01.2018 al 31.03.2018
- Afiliados sin derecho al seguro de invalidez y sobrevivencia	1,45	0	01.01.2018 al 31.03.2018
b) Por acreditación de aportes de indemnización	0	0	01.01.2018 al 31.03.2018
c) Por administración de cotizaciones voluntarias y depósitos convenidos (anual)			
-Cotizaciones voluntarias y depósitos convenidos afiliados	0,20	0	01.01.2018 al 31.03.2018
-Cotizaciones voluntarias y depósitos convenidos no afiliados	0,56	0	01.01.2018 al 31.03.2018
d) Por traspasos de cuentas de capitalización individual de cotizaciones obligatorias	0	0	01.01.2018 al 31.03.2018
e) Por transferencias de cotizaciones voluntarias y depósitos convenidos hacia otras entidades	0	1.250	01.01.2018 al 31.03.2018
f) Por administración de la cuenta de ahorro voluntario (anual)	0,20	0	01.01.2018 al 31.03.2018
g) Por transferencias de cotizaciones de afiliados voluntarios	0	1.250	01.01.2018 al 31.03.2018
h) Por retiros programados y rentas temporales	1,25	0	01.01.2018 al 31.03.2018
MODALIDAD DE COBRO DE COMISIONES			
Al 31 de diciembre de 2017			
Conceptos:	Comisión		Periodo de vigencia
	%	Fija \$	
a) Por acreditación de cotizaciones			
- Afiliados dependientes, independientes y voluntarios	1,54	0	01.01.2017 al 30.04.2017
	1,45	0	01.05.2017 al 31.12.2017
- Afiliados sin derecho al seguro de invalidez y sobrevivencia	1,54	0	01.01.2017 al 30.04.2017
	1,45	0	01.05.2017 al 31.12.2017
b) Por acreditación de aportes de indemnización	0	0	01.05.2017 al 31.12.2017
c) Por administración de cotizaciones voluntarias y depósitos convenidos (anual)			
-Cotizaciones voluntarias y depósitos convenidos afiliados	0,56	0	01.01.2017 al 30.04.2017
	0,20		01.05.2017 al 31.12.2017
-Cotizaciones voluntarias y depósitos convenidos no afiliados	0,56	0	01.05.2017 al 31.12.2017
d) Por traspasos de cuentas de capitalización individual de cotizaciones obligatorias	0	0	01.05.2017 al 31.12.2017
e) Por transferencias de cotizaciones voluntarias y depósitos convenidos hacia otras entidades	0	1.250	01.05.2017 al 31.12.2017
f) Por administración de la cuenta de ahorro voluntario (anual)	0,92	0	01.01.2017 al 30.04.2017
	0,20	0	01.05.2017 al 31.12.2017
g) Por transferencias de cotizaciones de afiliados voluntarios	0	1.250	01.05.2017 al 31.12.2017
h) Por retiros programados y rentas temporales	1,25	0	01.05.2017 al 31.12.2017

b. Política de reconocimiento de ingresos por comisiones

Estas comisiones han sido devengadas de acuerdo a las disposiciones que establecen el Libro I, Título III, Letra A, Capítulo VII del Compendio de Normas del Sistema de Pensiones. De tal forma, esta Administradora aplica las siguientes políticas para el reconocimiento de sus ingresos por comisiones:

1. Por acreditación de recaudación de cotizaciones obligatorias

Cada AFP determina el cobro de una comisión que se descuenta del fondo de pensiones cuando se acreditan las cotizaciones, se trata de una comisión variable que se cobra como porcentaje del sueldo imponible mensual del afiliado, con un tope de UF 78,3 y 75,7 por el

periodo 2018 y 2017 respectivamente (mensuales). La tasa de comisión variable que cobraba Provida hasta junio de 2009 incluía la parte que financiaba el seguro de invalidez y sobrevivencia.

La Reforma Previsional modificó a partir del 1 de julio de 2009 la prestación del seguro de invalidez y sobrevivencia, pues la gestión de dicho seguro se adjudica mediante licitación pública a un grupo de compañías de seguros, teniendo un mismo valor para todos los trabajadores, independiente de la AFP a la cual estén afiliados y siendo de cargo del empleador en el caso de que tenga 100 o más trabajadores o bien del cargo del trabajador hasta junio de 2011, y a partir de julio del 2011 corre por cuenta de la empresa. En consecuencia, AFP Provida estableció su tarifa de comisión a partir de dicha fecha en 1,54% sobre la renta imponible por las remuneraciones devengadas a contar del mes de julio de 2009, en consideración a que no es responsable del financiamiento de prestaciones invalidez y sobrevivencia, tasa vigente hasta el 30 de abril de 2017. El 1 de mayo de 2017 AFP Provida establece una nueva su tarifa de comisión de 1,45%.

La comisión porcentual por acreditación de cotización se considera devengada desde el momento en que la respectiva cotización obligatoria es acreditada en la cuenta personal, entendiéndose que es el momento en que la prestación del servicio es efectivamente realizada.

2. Por la administración del ahorro previsional voluntario

Las AFP al igual que otras instituciones autorizadas, ofrecen a sus afiliados la opción de tener una cuenta de ahorro previsional voluntario, en la cual éstos puedan efectuar depósitos mensuales previamente definidos para mejorar sus futuras pensiones.

De acuerdo a la ley, las AFPs están autorizadas a cobrar una comisión sobre los fondos administrados, AFP Provida actualmente cobra una comisión de 0,56% anual para las personas no afiliadas a Provida y 0,20% anual para los afiliados.

Esta comisión se devenga mensualmente en base a la proporción del porcentaje anual establecido el que se aplica sobre el saldo de la cuenta de cotizaciones voluntarias y/o de la cuenta de depósitos convenidos que mantiene el afiliado, esta periodicidad en el cobro se reconoce como la instancia de la prestación del servicio.

La Reforma Previsional, establece que las AFPs pueden cobrar una comisión por la administración del ahorro previsional voluntario colectivo y por la transferencia de depósitos de este tipo de ahorro hacia otra administradora o institución autorizada. Las comisiones por administración pueden ser acordadas libremente entre el empleador y las AFPs o instituciones autorizadas, pudiendo establecerse comisiones diferenciadas entre distintos contratos. A su vez en un mismo contrato, pueden establecerse comisiones diferenciadas según el número de trabajadores adscritos al plan.

3. Por la transferencia de ahorro previsional voluntario

Las Administradoras están facultadas para cobrar una comisión fija por las transferencias de cotizaciones voluntarias y depósitos convenidos que han sido recaudadas por la AFP y que tienen como destino otra AFP o institución autorizada, Provida cobra una comisión de \$ 1.250 por este concepto. El devengamiento de esta comisión ocurre en la fecha en que se efectúa el cargo en el registro auxiliar denominado “listado de ahorro previsional voluntario para otras entidades del Fondo” perteneciente al Fondo Tipo C, que es la oportunidad en que se presta el servicio.

4. Por la transferencia de ahorro previsional voluntario colectivo

Las administradoras están facultadas para cobrar una comisión fija por las transferencias de cotizaciones voluntarias colectivas que han sido recaudadas por la AFP y que tienen como destino otra AFP o institución autorizada, Provida cobra una comisión de \$ 1.250 por este concepto.

5. Por la administración de la cuenta de ahorro voluntario (cuenta 2)

La normativa de la Superintendencia de Pensiones permite cobrar una comisión variable por la administración de la cuenta de ahorro voluntario. Esta cuenta es de libre disposición y sólo limita el número de giros que puede efectuar el afiliado en el período de un año siendo cuatro como máximo. En el caso de Provida a partir del 1 de diciembre de 2008 estableció cobrar una comisión de un 0,92% anual. A partir del 1 de mayo de 2017 AFP Provida establece una nueva su tarifa de comisión de 0.20% anual.

Esta comisión se devengará mensualmente en base a la proporción del porcentaje anual establecido, el que se aplicará al saldo de la cuenta de ahorro que mantenga el afiliado, esta periodicidad en el cobro se reconocerá como la instancia de la prestación del servicio.

6. Por la transferencia de cotizaciones de afiliado voluntario

Las administradoras tienen la facultad para cobrar una comisión fija por las transferencias de cotizaciones de afiliados voluntarios que han sido recaudadas por la AFP y que tienen como destino otra AFP o institución autorizada, Provida cobra una comisión de \$ 1.250 por este concepto.

7. Por pago de pensiones (retiros programados y rentas temporales)

AFP Provida cobra una comisión variable sobre las pensiones pagadas. Actualmente la comisión por este concepto equivale al 1,25%. Bajo esta modalidad de pensión, el afiliado mantiene sus fondos depositados en su cuenta de capitalización individual en la AFP y retira una pensión mensual conforme a una fórmula preestablecida por ley. En el evento que esta pensión esté por debajo de la pensión mínima legal, la garantía del gobierno se hace efectiva dependiendo de la densidad de contribución de los afiliados.

Las comisiones por retiros programados y rentas temporales se devengan al momento de hacer efectivo el cargo en la cuenta personal del afiliado, por concepto de pago de la pensión, instante en que se concreta la prestación del servicio.

c. Ingresos por comisiones

El total de ingresos por comisiones cobrados por la Administradora a los Fondos de Pensiones que administra al 31 de marzo de 2018 y 31 de marzo de 2017, saldos que se presentan en la clase código 31.11.010.010 del ítem ingresos ordinarios (código 31.11.010) del estado de resultados integrales consolidado de la Administradora, según los siguientes conceptos :

Ingresos por comisiones	Comisión %	Ejercicio Actual	Ejercicio Anterior
		del 01-01-2018 al 31-03-2018 M\$	del 01-01-2017 al 31-03-2017 M\$
Comisiones por depósito de cotizaciones obligatorios y APV	Porcentuales	44.089.451	46.129.755
Comisiones por retiros programados y rentas temporales	Porcentuales	1.166.079	1.061.982
Comisiones por transferencia de ahorro previsional voluntario	Fijas	36	41
Total ingresos por comisiones		45.255.566	47.191.778

d. Comisiones por cobrar

Al 31 de marzo de 2018 y 31 de diciembre de 2017, las comisiones por cobrar (clase código 11.11.050.020), del ítem deudores comerciales y otras cuentas por cobrar (código 11.11.050), corresponden a los siguientes conceptos:

Comisiones por cobrar al 31 de marzo de 2018						
Concepto	Fondo Tipo A M\$	Fondo Tipo B M\$	Fondo Tipo C M\$	Fondo Tipo D M\$	Fondo Tipo E M\$	Total M\$
Comisión por cobrar fondos de pensiones	21.729	36.800	81.038	26.498	13.069	179.134
Devolución comisiones por reclamos	-10	-296	-2.055	931	-587	-2.017
Total comisión por cobrar	21.719	36.504	78.983	27.429	12.482	177.117

Comisiones por cobrar al 31 de diciembre de 2017						
Concepto	Fondo Tipo A M\$	Fondo Tipo B M\$	Fondo Tipo C M\$	Fondo Tipo D M\$	Fondo Tipo E M\$	Total M\$
Comisión por cobrar fondos de pensiones	25.510	42.228	68.416	36.101	17.845	190.100
Devolución comisiones por reclamos	-10	-278	-2.069	942	-594	-2.009
Total comisión por cobrar	25.500	41.950	66.347	37.043	17.251	188.091

e. Otras políticas de ingresos ordinarios

Al 31 de marzo de 2018 y 31 de marzo de 2017, la Administradora mantiene ingresos derivados de otros conceptos, clasificados como "otros ingresos ordinarios varios" (clase código 31.11.010.020) del ítem ingresos ordinarios (código 31.11.010); los cuales principalmente corresponden a ingresos provenientes de comisiones cobradas por la filial AFP Génesis, por la prestación de servicios por la administración de Fondos de Cesantía, a lo anterior se suma, los ingresos financieros del seguro de invalidez y sobrevivencia que provienen de los excesos de caja de las aseguradoras dados los pagos de primas realizados por la Compañía y cuyas condiciones específicas se encuentran estipuladas en los respectivos contratos.

Los ingresos se imputan en función del criterio de devengo, es decir, cuando se genera la corriente real de bienes y servicios que los mismos representan, con independencia del momento en el que se produce la corriente monetaria o financiera derivada de los mismos.

El detalle de los otros ingresos ordinarios (clase código 31.11.010.020) al 31 de marzo de 2018 y 31 de marzo de 2017 de la Administradora es el siguiente:

Otros ingresos ordinarios varios	Clase código	Ejercicio Actual	Ejercicio Anterior
		Desde 01-01-2018	Desde 01-01-2017
		Hasta 31-03-2018	Hasta 31-03-2017
		M\$	M\$
Prestación de servicios a AFC	31.11.010.020.010	6.795	9.057
Ingresos por recargos y costas de cobranza	31.11.010.020.020	119.766	345.001
Ingresos financieros por contratos del seguro de Inv. y Sob.	31.11.010.020.030	0	0
Resultados de operación filial Génesis Ecuador (*)	31.11.010.020.100	2.928.649	2.997.307
Otros ingresos por cobranza judicial	31.11.010.020.100	17.949	24.820
Total otros ingresos ordinarios		3.073.159	3.376.185

(*) Los ingresos de la filial AFP Génesis corresponden principalmente a ingresos por comisiones ganadas, mantención de cuentas, seguros, emisión de estados de cuenta, servicio médico y otros.

7. DEUDORES COMERCIALES Y OTRAS CUENTAS POR COBRAR

Al 31 de marzo de 2018 y 31 de diciembre de 2017, el saldo de deudores comerciales y otras cuentas por cobrar (código 11.11.050 y 12.11.040) se detalla a continuación:

Deudores comerciales y otras cuentas por cobrar	Al 31-03-2018		Al 31-12-2017	
	Corrientes	No Corrientes	Corrientes	No Corrientes
	M\$	M\$	M\$	M\$
Comisiones por cobrar (1)	177.117	0	188.091	0
Cuentas por cobrar a las compañías de seguros (2)	-384.012	0	-177.378	0
Cuentas por cobrar al Estado (3)	2.762.176	0	3.871.571	0
Cuentas por cobrar a los fondos de pensiones (4)	506.943	0	601.296	0
Otras cuentas por cobrar (5)	2.745.701	511.339	2.899.082	510.452
Total deudores comerciales y otras cuentas por cobrar	5.807.925	511.339	7.382.662	510.452

- (1) Corresponde a comisiones por cobrar a los fondos de pensiones (código clase 11.11.050.020), ver nota 6 letra d).
(2) Corresponde a partidas por recuperar de las compañías de seguro (código clase 11.11.050.040), ver nota 13 letra e.1).
(3) Corresponde a partidas por recuperar del Estado (código clase 11.11.050.050), ver nota 13 letra e.2).
(4) Corresponde a cuentas por cobrar a los Fondos de Pensiones (código clase 11.11.050.030), ver nota 8.
(5) Otras cuentas por cobrar, ver recuadro siguiente.

Otras cuentas por cobrar (5)

Al 31 de marzo de 2018 y 31 de diciembre de 2017, el detalle de otras cuentas por cobrar (código clase 11.11.050.060 y 12.11.040.030) se presenta a continuación:

Otras cuentas por cobrar	Al 31-03-2018		Al 31-12-2017	
	Corrientes M\$	No Corrientes M\$	Corrientes M\$	No Corrientes M\$
Deudores varios filial Génesis Ecuador	830.356	0	820.913	0
Anticipo a proveedores	356.874	0	347.675	0
Anticipo Proveedores Filial Génesis Ecuador	114.098	0	329.665	0
Anticipo licencias médicas	315.063	4.220	202.891	4.221
Anticipos varios al personal	87.477	10.794	226.454	10.794
Cheques por cobrar	60.443	0	100.301	0
Arriendos por cobrar y gastos comunes por cobrar	49.607	0	75.361	0
Cuenta corriente trabajadores génesis ecuador	89.180	0	52.121	0
Cuenta corriente trabajadores	52.574	0	43.735	0
Otros deudores filial Génesis Ecuador	226.018	0	161.224	0
Servicios prestados a AFC II, ingresos por agencias y otros deudores (*)	564.011	496.325	538.742	495.437
Total otras cuentas por cobrar	2.745.701	511.339	2.899.082	510.452

Antigüedad de Partidas (*)

Al 31 de marzo de 2018, el saldo corriente detallado por antigüedad de “Servicios prestados a AFC II, ingresos por agencias y otros deudores” corresponde a lo siguiente:

Detalle otros porción corrientes al 31-03-2018	Antigüedad partidas					
	1 a 30 días	31 a 60 días	61 a 90 días	91 a 120 días	121 y más	Total
	M\$	M\$	M\$	M\$	M\$	M\$
Ajuste valor cuota y rentab.pago prescrito pensiones	1.896	1.478	538	59	212.000	215.971
Diferencia caja por recuperar otros	0	0	0	1.281	93.766	95.047
Impuesto adicional BBH por recuperar	61.623	26.598	26.401	0	85.160	199.782
Servicios prestados AFC II y otras cuentas por cobrar	3.290	5.424	2	8	44.487	53.211
Total otras cuentas por cobrar	66.809	33.500	26.941	1.348	435.413	564.011

Al 31 de diciembre de 2017, el saldo corriente detallado por antigüedad de “Servicios prestados a AFC II, ingresos por agencias y otros deudores” corresponde a lo siguiente:

Detalle otros porción corrientes al 31-12-2017	Antigüedad partidas					
	1 a 30 días	31 a 60 días	61 a 90 días	91 a 120 días	121 y más	Total
	M\$	M\$	M\$	M\$	M\$	M\$
Ajuste valor cuota y rentab.pago prescrito pensiones	57	1.417	840	1.280	208.464	212.058
Diferencia caja por recuperar otros	0	0	0	1.279	93.766	95.045
Impuesto adicional BBH por recuperar	0	0	12.607	0	72.553	85.160
Servicios prestados AFC II y otras cuentas por cobrar	95.997	7.490	5.959	3.554	33.479	146.479
Total otras cuentas por cobrar	96.054	8.907	19.406	6.113	408.262	538.742

8. CUENTAS POR COBRAR A LOS FONDOS DE PENSIONES

Al 31 de marzo de 2018 y 31 de diciembre de 2017, el saldo de las cuentas por cobrar a los fondos de pensiones (código clase 11.11.050.030) se detalla a continuación:

Cuentas por cobrar a los fondos de pensiones						
31-03-2018						
Concepto	Fondo Tipo A M\$	Fondo Tipo B M\$	Fondo Tipo C M\$	Fondo Tipo D M\$	Fondo Tipo E M\$	Total M\$
Aportes regularizadores y otros (*)	0	0	45.147	0	0	45.147
Cargos bancarios	0	0	890	0	0	890
Retiro ahorro de indemnización	0	0	40.377	0	0	40.377
Retiros de ahorros voluntarios	0	0	205.016	0	0	205.016
Retiros programados y preliminares	7.008	8.477	196.418	2.248	1.362	215.513
Total	7.008	8.477	487.848	2.248	1.362	506.943

Cuentas por cobrar a los fondos de pensiones						
31-12-2017						
Concepto	Fondo Tipo A M\$	Fondo Tipo B M\$	Fondo Tipo C M\$	Fondo Tipo D M\$	Fondo Tipo E M\$	Total M\$
Aportes regularizadores y otros (*)	0	0	96.850	0	0	96.850
Cargos bancarios	0	0	221	0	0	221
Retiro ahorro de indemnización	0	0	42.243	0	0	42.243
Retiros de ahorros voluntarios	0	0	222.174	0	0	222.174
Retiros programados y preliminares	8.508	6.977	219.557	1.983	2.783	239.808
Total	8.508	6.977	581.045	1.983	2.783	601.296

(*) Los aportes regularizadores y otros al 31 de marzo de 2018 y 31 de diciembre de 2017, incluyen aportes regularizadores efectuados por la Administradora en los fondos de pensiones, con el propósito de normalizar movimientos erróneos o indebidos en las cuentas personales de los afiliados, considerando la antigüedad de algunas partidas que conforman el saldo de la cuenta contable, no se realizaron provisiones de castigos incobrables al 31 de marzo de 2018 y 31 de diciembre de 2017.

9. INVENTARIOS

Al 31 de marzo de 2018 y 31 de diciembre de 2017, el saldo de inventarios (código 11.11.070) se detalla a continuación:

Clases de inventarios	31-03-2018 M\$	31-12-2017 M\$
Formularios uso público	72.316	88.372
Formularios manuales internos	8.466	1.600
Total inventario	80.782	89.972

Por todos los períodos reportados, no existen inventarios entregados en garantía para el cumplimiento de obligaciones.

10. PAGOS ANTICIPADOS

Al 31 de marzo de 2018 y 31 de diciembre de 2017 el saldo de pagos anticipados (códigos 11.11.100 y 12.11.140), se detalla a continuación:

Pagos anticipados	31-03-2018		31-12-2017	
	Corrientes	No corrientes	Corrientes	No corrientes
	M\$	M\$	M\$	M\$
Bono acuerdo convenio colectivo	1.180.500	424.969	1.342.300	585.446
Anticipo asesorías computacionales	376.525	0	369.247	0
Asociación AFP	337.275	0	337.275	0
Aportes Sindicales	30.125	0	0	0
Seguros generales	13.597	0	8.737	0
Derecho de bolsa	10.720	0	18.760	0
Otros gastos anticipados filial Génesis Ecuador (*)	14.064	0	14.113	0
Total cuenta pagos anticipados	1.962.806	424.969	2.090.432	585.446

(*) El saldo incluye gastos de administración pagados por anticipados

11. SALDOS Y TRANSACCIONES CON ENTIDADES RELACIONADAS

Información de controladores y relación con AFP Provida

El 1 de septiembre de 2015, producto de la fusión los nuevos controladores de AFP Provida son, Metlife Chile Inversiones Ltda., con un 10,92% de participación, Inversiones MetLife Holdco Tres Ltda., y la sociedad Inversiones MetLife Holdco Dos Ltda., ambas con un 42,38% de participación, respectivamente.

a. Detalle de identificación de vínculo entre controladora y filial

a.1 La Administradora como controladora

La Sociedad matriz AFP Provida, posee un 99,99% de las acciones suscritas y pagadas de su filial Provida Internacional S.A., que a su vez ésta última es dueña de AFP Génesis S.A., con un 99,9997%, por tanto, AFP Provida consolida con Provida Internacional y AFP Génesis S.A.

a.2 La Administradora con entidades relacionadas

RUT	Nombre de la entidad relacionada	Naturaleza de la relación	Porcentaje de Participación
96.929.390-0	Servicios de Administración Previsional S.A.	Coligada	37,87%
96.654.350-7	Inversiones DCV S.A.	Coligada	23,14%
76.237.243-0	Sociedad Administradora de Fondos de Cesantía de Chile II S.A.	Coligada	48,60%

b. Saldos pendientes

b.1 Cuentas por cobrar a entidades relacionadas

Al 31 de marzo de 2018 y 31 de diciembre de 2017, el saldo en cuentas por cobrar a entidades relacionadas (código 11.11.060 y 12.11.050) se detalla a continuación:

RUT	Sociedad	Condiciones	Corriente		No corriente	
			31-03-2018	31-12-2017	31-03-2018	31-12-2017
			M\$	M\$	M\$	M\$
96.929.390-0	Servicios de Adm. Previsional S.A.	Dividendo provisorio	1.506.680	1.506.680	0	0
96.666.140-2	Inversiones DCV S.A.	Dividendo provisorio	25.923	25.923	0	0
Totales			1.532.603	1.532.603	0	0

b.2 Cuentas por pagar a entidades relacionadas

Al 31 de marzo de 2018 y 31 de diciembre de 2017, el saldo de cuentas por pagar a entidades relacionadas (código 21.11.050 y 22.11.050) se detalla a continuación:

RUT	Sociedad	Condiciones	Corriente		No corriente	
			31-03-2018 M\$	31-12-2017 M\$	31-03-2018 M\$	31-12-2017 M\$
96.929.390-0	Servicios de Adm. Previsional S.A.	Contratos recaudación, sistema administración clave única, servicios por declaración y no pago, servicios centro movimiento histórico, etc.	547.137	451.485	0	0
Totales			547.137	451.485	0	0

Cond.: Condiciones de cobro o pago de las operaciones (Plazo, tasas de interés, relación con el giro de la Administradora, etc.)

c. Detalle de transacciones con partes relacionadas

Sociedad / RUT	Naturaleza de la relación	Descripción de la transacción	31-03-2018		31-12-2017		Código FECU
			Monto M\$	Efecto en resultados (cargos) abonos	Monto M\$	Efecto en resultados (cargos) abonos	
Servicios de Administración Previsional S.A. 96.929.390-0	Coligada	- Servicios de recaudación electrónica	412.443	-412.443	1.986.703	-1.986.703	3111090
		- Servicios procesamiento de datos	141.023	-141.023	485.813	-485.813	3111090
		- Servicios administración Clave, Capri, CMH, Pilar, Mor. pres.	57.547	-57.547	207.165	-207.165	3111090
		- Servicio declaraciones no pagadas	0	0	0	0	3111090
		- Servicios Subsidio trabaj. joven	3.905	-3.905	17.639	-17.639	3111090
		- Servicio traspaso archivos	3.596	-3.596	13.454	-13.454	3111090
		- Servicios tecnológicos	806	-806	4.273	-4.273	3111090
		- Servicio monitoreo	137	-137	584	-584	3111090
Metlife Chile Seguros de Vida S.A. 99.289.000-2	Accionistas comunes	- Pólizas 5164 y 1859 por seguro colectivo de salud	0	0	91.904	-91.904	3111040

d. Descripciones de las transacciones

d.1 Transacciones con empresas relacionadas vigentes al 31 de marzo de 2018 y al 31 de diciembre de 2017:

MetLife Chile Seguros de Vida S.A.: Las transacciones con esta entidad están referidas a las pólizas 5164 y 1859 por seguro colectivo de salud a empleados que tengan contrato vigente e indefinido con AFP Provida.

Servicios de Administración Previsional S.A.: Esta empresa relacionada presta servicios a AFP Provida por concepto de recaudación electrónica, administración de claves, procesamiento de datos, traspaso de datos y servicios tecnológicos.

e. Detalle de inversión en relacionadas y filiales.

Filiales y relacionados	% de participación		Inversión M\$		Efecto en resultados M\$	
	31-03-2018	31-12-2017	31-03-2018	31-12-2017	31-03-2018	31-12-2017
Provida Internacional S.A.	99,99%	99,99%	26.185.000	25.844.256	621.305	1.836.801
AFP Génesis Ecuador	0,0003%	0,0003%	19	17	3	11
Servicios de Administración Previsional S.A.	37,87%	37,87%	4.843.528	3.704.081	1.134.231	4.612.017
Sociedad Administradora de Fondos de Cesantía de Chile II S.A.	48,60%	48,60%	5.674.394	5.090.722	584.095	1.518.421
Inversiones DCV S.A.	23,14%	23,14%	938.713	919.305	19.950	199.594
Total filiales y relacionadas			37.641.654	35.558.381	2.359.584	8.166.844
Activo individual			1.338.604.613	1.302.369.553		
Activo individual neto			1.300.962.959	1.266.811.172		

f. Remuneraciones recibidas por el personal clave de la gerencia por categoría.

Remuneraciones recibidas por el personal clave de la gerencia	31-03-2018	31-12-2017
	M\$	M\$
Remuneraciones recibidas por el personal clave de la gerencia, sueldos	1.933.680	7.073.290
Remuneraciones recibidas por el personal clave de la gerencia, beneficios a corto plazo para los empleados	41.071	108.135
Remuneraciones recibidas por el personal clave de la gerencia, beneficios por terminación	66.565	801.714
Remuneraciones recibidas por el personal clave de la gerencia, otros	2.030.864	1.563.870
Total remuneraciones recibidas por el personal clave de la gerencia	4.072.181	9.547.009

Al 31 de marzo de 2018 se incluyen las remuneraciones pagadas a un total de 98 ejecutivos considerados personal clave de la gerencia, de los cuales 21 son gerentes, 24 subgerentes y 53 jefes de departamento. Al 31 de diciembre de 2017 se incluyen las remuneraciones pagadas a un total de 96 ejecutivos, de los cuales 19 son gerentes, 25 subgerentes y 52 jefes de departamento.

g. Explicación de los términos de la fijación de precios de las transacciones con partes relacionadas.

Los términos de fijación de precios de las transacciones con partes relacionadas son aprobados por el Directorio de AFP Provida, corroborando que las condiciones de las transacciones realizadas con partes relacionadas sean equivalentes a las que se dan en transacciones hechas en condiciones de independencia mutua entre partes no relacionadas.

12. IMPUESTOS

De acuerdo con la normativa vigente, la Administradora reconoció contablemente los siguientes impuestos:

a) Impuestos por cobrar y por pagar

Al 31 de marzo de 2018 y 31 de diciembre de 2017, el saldo de Impuestos por cobrar y por pagar (códigos 11.11.110 y 21.11.070) se detalla a continuación:

Cuentas por cobrar por impuestos corrientes	31-03-2018	31-12-2017
	M\$	M\$
IVA crítico Provida	1.752.879	1.801.678
Pagos provisionales mensuales AFP Provida	13.953.832	10.415.062
Pagos Provisionales Mensuales Provida Internacional	246.890	184.413
Impuestos por cobrar AFP Provida	10.512.990	173.044
Crédito por gastos de capacitación AFP Provida	180.000	180.000
Devolución solicitada año tributario 2016 (*)	6.648.295	7.769.928
Subtotal	33.294.886	20.524.125
Impuesto a la renta filial Génesis	-1.007.078	-789.154
Impuesto a la renta AFP Provida y Provida Internacional S.A.	-11.489.141	-7.845.115
Impuesto tasa adicional 40% AFP Provida	-434.313	-400.169
IVA débito fiscal AFP Provida	-3.757	-3.712
Impuesto al valor Agregado filial Génesis	-4.439	-134.561
Otros impuestos por pagar filial Génesis	18.226	-13.635
Subtotal	-12.920.502	-9.186.346
Total cuentas por cobrar por impuestos corrientes (código 11.11.110)	20.374.384	11.337.779
Total cuentas por pagar por impuestos corrientes (código 21.11.070)	0	0

(*) Corresponde a la devolución solicitada en declaración de impuestos a la renta del año tributario 2016.

b) Activos por impuestos diferidos

b.1) Activos sobre impuestos diferidos, reconocidos.

Al 31 de marzo de 2018 y 31 de diciembre de 2017, el saldo de activos sobre impuestos diferidos (código 12.11.110) se detalla en la siguiente tabla:

Activos por impuestos diferidos	31-03-2018	31-12-2017
	M\$	M\$
Activos por impuestos diferidos relativos a depreciaciones	3.319.224	3.248.406
Activos por impuestos diferidos relativos a amortizaciones	0	0
Activos por impuestos diferidos relativos a acumulaciones (o devengos)	0	0
Activos por impuestos diferidos relativos a depreciaciones	0	0
Activos por impuestos diferidos relativos a amortizaciones	0	0
Activos por impuestos diferidos relativos a acumulaciones (o devengos)	0	0
Activos por impuestos diferidos relativos a provisiones	5.505.791	6.247.383
Activos por impuestos diferidos relativos a contratos de moneda extranjera	0	0
Activos por impuestos diferidos relativos a obligaciones por beneficios post-empleo	0	0
Activos por impuestos diferidos relativos a revalorizaciones de propiedades, planta y equipo	0	0
Activos por impuestos diferidos relativos a revalorizaciones de propiedades de inversión	0	0
Activos por impuestos diferidos relativos a revalorizaciones de activos intangibles	0	0
Activos por impuestos diferidos relativos a revalorizaciones de instrumentos financieros	0	0
Activos por impuestos diferidos relativos a la plusvalía tributaria (*)	95.293.249	122.754.720
Activos por impuestos diferidos relativos a pérdidas fiscales	0	0
Activos por impuestos diferidos relativos a créditos fiscales	0	0
Activos por impuestos diferidos relativos a revalorizaciones de las cuotas del encaje que aún no han sido enajenadas	0	0
Activos por impuestos diferidos relativos a otros	0	0
Subtotal	104.118.264	132.250.509
Pasivos por impuestos diferidos relativos a depreciaciones	0	0
Pasivos por impuestos diferidos relativos a amortizaciones	0	0
Pasivos por impuestos diferidos relativos a acumulaciones (o devengos)	0	0
Pasivos por impuestos diferidos relativos a provisiones	0	0
Pasivos por impuestos diferidos relativos a contratos de moneda extranjera	0	0
Pasivos por impuestos diferidos relativos a obligaciones por beneficios post-empleo	0	0
Pasivos por impuestos diferidos relativos a revalorizaciones de propiedades, planta y equipo	-14.078	-17.326
Pasivos por impuestos diferidos relativos a revalorizaciones de propiedades de inversión	0	0
Pasivos por impuestos diferidos relativos a revalorizaciones de activos intangibles	0	0
Pasivos por impuestos diferidos relativos a intangibles cartera clientes Provida	-43.560.153	-41.766.337
Pasivos por impuestos diferidos relativos a intangibles cartera clientes Génesis	-164.625	-186.268
Pasivos por impuestos diferidos relativos a marca Provida	0	0
Pasivos por impuestos diferidos relativos a revaluación torre	0	0
Ajuste valor mercado torre Provida	0	0
Pasivos por impuestos diferidos relativos a revalorizaciones de instrumentos financieros	0	0
Pasivos por impuestos diferidos relativos a revalorizaciones de las cuotas del encaje que aún no han sido enajenadas	-53.333.477	-53.369.781
Pasivos por impuestos diferidos relativos a otros	-702.928	-744.599
Subtotal	-97.775.261	-96.084.311
Total activos por impuestos diferidos	6.343.003	36.166.198

(*) Durante el primer trimestre de 2018 se produjo una disminución del activo por impuesto, relativo a la plusvalía tributaria por M\$ 12.352.082

Al 31 de marzo de 2018 y 31 de diciembre de 2017, AFP Provida no tiene activos por impuestos diferidos no reconocidos.

c) Pasivos por impuestos diferidos

c.1) Movimientos en pasivos por impuestos diferidos

Movimientos en pasivos por impuestos diferidos	31-03-2018 M\$	31-12-2017 M\$
Pasivos por impuestos diferidos, saldo inicial	96.084.311	92.719.346
Cambios en pasivos por impuestos diferidos :		
Incremento (disminución) en pasivo por impuestos diferidos	1.768.924	-2.374.918
Adquisiciones mediante combinaciones de negocios, pasivos por impuestos diferidos	0	0
Desapropiaciones mediante combinación de negocios, pasivos por impuestos diferidos	0	0
Desapropiaciones mediante enajenación de negocios, pasivos por impuestos diferidos	0	0
Incremento (disminución) en cambio de moneda extranjera, pasivos por impuestos diferidos	0	0
Incremento (disminución) en patrimonio	0	0
Incremento (disminución) en el impuesto diferido por concepto de las cuotas del encaje que aún no han sido enajenadas	-36.304	5.100.182
Otros incrementos (disminuciones), pasivos por impuestos diferidos	-41.670	639.701
Total cambios en pasivos por impuestos diferidos	1.690.950	3.364.965
Pasivos por impuestos diferidos, saldo final	97.775.261	96.084.311
Reclasificación de pasivos por impuestos diferidos	-97.775.261	-96.084.311
Total pasivos por impuestos diferidos	0	0

d) Componentes del gasto (ingreso) por impuesto a las ganancias.

De acuerdo a la legislación vigente el impuesto a la renta se aplica sobre la base imponible determinada para efectos tributarios con una tasa de 27% para el año 2018 y 25,5% para el año 2017.

d.1) Gasto (ingreso) por impuesto a las ganancias por partes corriente y diferido.

Al 31 de marzo de 2018 y 31 de marzo de 2017, el saldo de esta cuenta (código 31.11.230) se compone como sigue:

Componentes del gasto (ingreso) por impuesto a las ganancias	31-03-2018 M\$	31-03-2017 M\$
Gasto por impuestos corrientes a las ganancias		
Gasto por impuestos corrientes Filiales	326.686	279.107
Gasto por impuestos corrientes Provida	0	0
Beneficio fiscal que surge de activos por impuestos no reconocidos previamente usados para reducir el gasto por impuesto corriente	-5.530.398	-10.015.279
Ajuste al impuesto corriente del ejercicio anterior		
Otro gasto por impuesto corriente	34.144	27.954
Total gastos por impuestos corrientes, neto	-5.169.568	-9.708.218
Gasto por impuestos diferidos a las ganancias		
Gasto diferido (ingreso) por impuestos relativos a la creación y reversión de diferencias temporarias	29.823.195	17.701.135
Gasto diferido (ingreso) por impuestos relativos a cambios de la tasa impositiva o nuevas tasas	0	0
Beneficio fiscal que surge de activos por impuestos no reconocidos previamente usados para reducir el gasto por impuesto diferido	0	0
Gasto por impuestos diferidos que surgen de las reducciones de valor o reversión de las reducciones de valor de activos por impuestos diferidos durante la evaluación de su utilidad	0	0
Otro gastos por impuesto diferido	0	0
Total gasto por impuestos diferidos, neto	29.823.195	17.701.135
Gasto (ingreso) por impuestos diferidos relativo a cambios en las políticas contables y errores	0	0
Efecto del cambio en la situación fiscal en la entidad o de sus accionistas	0	0
Gasto (ingreso) por impuesto a las ganancias	24.653.627	7.992.917

d.2) Conciliación de la tasa impositiva legal con la tasa impositiva efectiva.

Conciliación de la tasa impositiva legal con la tasa impositiva efectiva	31-03-2018	31-03-2017
Tasa impositiva legal	27,00%	25,50%
Efecto en la tasa impositiva de tasas de otras jurisdicciones	0,00%	0,00%
Efecto en la tasa impositiva de ingresos ordinarios no imponibles	0,00%	0,00%
Efecto en la tasa impositiva de gastos no deducibles	0,10%	0,00%
Efecto en la tasa impositiva de la utilización de pérdidas fiscales no reconocidas anteriormente	0,00%	0,00%
Efecto en tasa impositiva de beneficio fiscal no reconocido anteriormente en el estado de resultados	13,90%	0,00%
Efecto en tasa impositiva de una nueva evaluación de activos por impuestos diferidos no reconocidos	36,31%	0,00%
Efecto en la tasa impositiva de cambio en tasas	0,00%	0,00%
Efecto en tasa impositiva del impuesto provisto en exceso en un ejercicio anterior	0,00%	0,00%
Otros incremento (disminución) en tasa impositiva	-3,94%	-23,15%
Ajustes positivos por diferencias permanentes	0,00%	0,00%
Ajustes negativos por diferencias permanentes	-0,91%	-23,32%
Total ajustes a la tasa impositiva legal	45,48%	-46,47%
Tasa impositiva efectiva	72,48%	-20,97%

13. SEGURO PARA PENSIONES DE INVALIDEZ Y SOBREVIVENCIA CAUSADAS DURANTE LA VIDA ACTIVA DE LOS AFILIADOS

a. Financiamiento de las pensiones de invalidez y sobrevivencia

De acuerdo a lo estipulado en la ley, AFP Provida contrató individualmente hasta antes de la Reforma Previsional, seguros para cubrir su obligación de entregar beneficios de invalidez y sobrevivencia a sus afiliados.

La Ley de Reforma Previsional eliminó la responsabilidad individual de las AFPs en el seguro de invalidez y sobrevivencia, al establecer que las AFPs en conjunto contraten mediante una licitación pública un seguro de prima fija y única para cubrir este riesgo. Dicho seguro se adjudica a la o las compañías de seguros que presenten la mejor oferta económica, pudiendo adjudicarse a más de una aseguradora con el objeto de evitar una concentración excesiva y cubrir la totalidad del riesgo de invalidez y sobrevivencia, teniendo a su vez un mismo valor para todos los trabajadores, independiente de la AFP que tengan.

La primera licitación fue por un período de 12 meses y la prima cancelada hasta el 30 de junio de 2010 ascendió a 1,87% de la renta imponible, siendo las compañías adjudicatarias las siguientes:

COMPAÑÍA DE SEGUROS
Interamericana Seguros de Vida S.A.
RBS (Chile) Seguros de Vida S.A.
Chilena Consolidada Seguros de Vida S.A.
BBVA Seguros de Vida S.A.
Ohio National Seguros de Vida S.A.

A partir del 1 de julio de 2010 y por un plazo de 24 meses hasta junio de 2012, la prima vigente ascendía a 1,49%, siendo las compañías adjudicatarias las siguientes:

COMPAÑÍA DE SEGUROS
BBVA Seguros de Vida S.A.
Ohio National Seguros de Vida S.A.
Compañía de Seguros de Vida Cámara S.A.
La Interamericana Seguros de Vida S.A.
Banchile Seguros de Vida S.A. y Euroamerica Seguros de Vida S.A. (coaseguro)
Compañía de Seguros Cruz del Sur S.A. y Seguros Vida Security Previsión S.A. (coaseguro)
Valora Compañía de Seguros de Vida S.A.

Luego y por un periodo también de 24 meses comprendido desde julio de 2012 hasta junio de 2014 con una prima ascendente a 1,26%, las compañías adjudicatarias fueron las siguientes:

COMPAÑÍA DE SEGUROS
Chilena Consolidada Seguros de Vida S.A.
CN Life Compañía de Seguros de Vida S.A.
Seguros Vida Security Previsión S.A. y Penta Vida Cia. De Seguros de Vida S.A. en coaseguro con Bice Vida Compañía de Seguros de Vida. S.A.

Luego y por un periodo también de 24 meses comprendido desde julio de 2014 hasta junio de 2016 con una prima ascendente a 1,15%, las compañías adjudicatarias fueron las siguientes:

COMPAÑÍA DE SEGUROS
Rigel Seguros de Vida S.A.
Compañía de Seguros Vida Cámara S.A.
BBVA Seguros de Vida S.A.
BICE Vida Compañía de Seguros S.A.
CN Life Compañía de Seguros de Vida S.A.
Penta Vida Compañía de Seguros de Vida S.A.

Por último, en mayo de 2016, se realizó un nuevo proceso de licitación, por un período comprendido desde julio de 2016 a junio de 2018, con una prima ascendente a 1,41%, y las compañías adjudicatarias fueron las siguientes:

COMPAÑÍA DE SEGUROS
Chilena Consolidada Seguros de Vida S.A.
Seguros de Vida Security Previsión S.A.
Ohio National Seguros de Vida S.A.
Penta Vida Compañía de Seguros de Vida S.A.
CN Life Compañía de Seguros de Vida S.A.
BICE Vida Compañía de Seguros S.A.

Cabe señalar que la normativa establecía hasta junio de 2011 que el empleador debía cubrir esta prestación en el caso de tener 100 o más trabajadores, en caso contrario, lo pagaba el trabajador. A partir de julio del 2011 comenzó a ser de cuenta del empleador independiente del número de trabajadores que tenga contratado.

El seguro continúa cubriendo si el afiliado fallece o se invalida previamente a la edad legal de jubilación (65 años para hombres y 65 para mujeres a partir de octubre de 2008) y no hubiese acumulado los fondos suficientes en su cuenta de capitalización individual para financiar el pago de beneficios establecidos por ley, ya sea para él o sus beneficiarios legales.

Adicionalmente, de acuerdo a la ley, las pensiones transitorias de invalidez, otorgadas conforme al primer dictamen por la Comisión Médica, también estarán cubiertas por el seguro.

El aporte adicional que debe cubrir el seguro, si es necesario, continúa correspondiendo al déficit resultante entre el capital necesario para financiar las pensiones de invalidez y sobrevivencia y el capital acumulado por el afiliado, incluido su Bono de Reconocimiento, a la fecha que ocurra el siniestro.

Cabe señalar que si bien AFP Provida no cuenta individualmente con contratos con cobertura vigente, existía aún un contrato detallado a continuación, que fue finiquitado el 31 de marzo de 2014. Lo anterior básicamente se origina en la modalidad de invalidez transitoria que implica el pago de siniestros de invalidez luego de tres años de dictaminada la invalidez en primera instancia, sólo si se confirma la invalidez por dictamen definitivo. Luego del cierre del contrato AFP Provida mantiene una provisión para los siniestros pendientes de pago, tal como se describe en nota 25 de provisiones.

b. Efectos en resultados

Por concepto de gasto por primas de seguro, la Administradora cargó y abonó a resultados operacionales en la cuenta “pago primas” (clase código 31.11.030.010) al 31 de marzo de 2018 y 31 de diciembre de 2017 respectivamente, correspondiente al ítem “prima de seguro de invalidez y sobrevivencia” (código 31.11.030), los siguientes montos:

Composicion del gasto anual del seguro de invalidez y sobrevivencia	Ejercicio Actual	Ejercicio Anterior
	Desde 01-01-2018	Desde 01-01-2017
	Hasta 31-03-2018	Hasta 31-03-2017
	M\$	M\$
Gasto anual por primas de seguro de invalidez y sobrevivencia	0	0
Ajustes desfavorables por siniestralidad	271.311	197.592
Ingreso (gasto) neto del ejercicio (código 31.11.030)	271.311	197.592
Ajustes negativos Cías. de seguros	0	0
Ajustes positivos Cías. de seguros	0	0
Ingreso financiero (*)	0	0
Ingreso (gasto) neto total del ejercicio	271.311	197.592

(*) Se incluye dentro del código 31.11.010 (ver nota 6 letra e).

A partir del 1 de enero de 2004 y con relación a los ajustes por siniestralidad, AFP Provida implementó su “modelo de siniestralidad” que consiste en la valoración de datos reales acerca de las solicitudes y reservas de acuerdo a ciertos parámetros, tales como la tasa de interés de actualización, el valor final del bono de reconocimiento, la rentabilidad de los fondos de pensiones, entre otros, esperados al momento del pago efectivo de los siniestros. Al respecto, el criterio de contabilización establecía que si la siniestralidad calculada por el modelo fuera inferior a aquella calculada y mantenida por la compañía aseguradora, el monto a provisionar sería este último, según lo establecido en la normativa vigente. Por el contrario, si la siniestralidad del modelo fuera superior que aquella establecida en el balance de la compañía de seguros, el monto a provisionar sería la estimación del modelo.

En esta materia es importante señalar que BBVA Seguros de Vida se acogió a la nueva normativa a contar del 1 de julio de 2009, que permitía a las aseguradoras aplicar a los contratos de seguro de invalidez y sobrevivencia cuya vigencia fuere anterior a la fecha señalada la tasa de liquidación de mercado de manera mensual para valuar las reservas. En consecuencia, esto implicó una disminución del valor de las reservas al estar éstas valorizadas a tasas históricas que por normativa correspondían a la mínima del semestre precedente, que eran menores a las que prevalecían en el mercado para rentas vitalicias de invalidez y sobrevivencia.

En materia de provisiones por siniestralidad, al 31 de diciembre de 2013 y ante el próximo cierre de la póliza mantenida con BBVA Seguros de Vida, AFP Provida consideró necesario realizar provisiones adicionales a las requeridas por el balance en base a las solicitudes de pago de cuotas mortuorias que aún no se han traducido en la solicitud de beneficios de sobrevivencia, esto último si el afiliado fallecido cuenta con cónyuge y/o beneficiarios establecidos por ley para estos efectos. Luego y como el contrato fue finiquitado al 31 de marzo de 2014, a la provisión antes señalada se le ha sumado un pasivo correspondiente a la reserva técnica entregada por la compañía de seguros por concepto de siniestros pendientes de pago. Ver nota 25 de provisiones.

En el transcurso del año 2014, los pagos efectivos de siniestros a cuenta de esta provisión fueron inferiores al monto inicialmente provisionado, por lo que durante el ejercicio se reversaron el menor costo incurrido por este concepto.

c. Pasivos originados en el tratamiento de la cotización adicional

c.1 Obligaciones por cotizaciones adicionales

Hasta el ejercicio 1987 la Administradora recaudaba la cotización adicional destinada al financiamiento del sistema de pensiones de invalidez y sobrevivencia; tales montos forman parte del saldo del pasivo “acreedores comerciales y otras cuentas por pagar” (código 21.11.040), en el ítem “recaudación por aclarar” (clase código 21.11.040.050), por los siguientes montos:

Recaudación por aclarar	31-03-2018	31-12-2017
	M\$	M\$
1) Cotizaciones adicionales rezagadas		
Cotizaciones de trabajadores no identificados con afiliados del archivo maestro o traspasados a otras administradoras, o fallecidos, o por las cuales sólo se ha recibido la planilla resumen identificándose únicamente al empleador, o diferencias positivas que resultan al restar de los resúmenes de cotizaciones, sus correspondientes detalles.	37.879	37.943
2) Cotizaciones adicionales por aclarar		
Corresponde a cotizaciones adicionales y de salud de afiliados independientes pagadas, por las cuales no se han recibido las planillas de respaldo correspondientes.	172.636	477.478
Total recaudación por aclarar	210.515	515.421

El saldo de cotizaciones rezagadas se irá extinguiendo con la aclaración de ellas, internamente o traspasándose a otras Administradoras de Fondos de Pensiones, en consideración a que desde el 1 de enero de 1988 estas cotizaciones son enteradas directamente al Fondo de Pensión.

c.2 Análisis comparativo de la evolución de los rezagos

Cotizaciones adicionales impagas	31-03-2018	31-12-2017
	M\$	M\$
Saldo inicial	37.943	38.015
Rezagos del ejercicio	0	0
Rezagos aclarados:		
· Para la A.F.P.	-64	-72
· Enviados a otra A.F.P.	0	0
Saldo final	37.879	37.943

d. Otras cuentas por pagar

El saldo de este ítem, que forma parte del ítem “otras cuentas por pagar” (clase código 21.11.040.110), asciende a M\$ 32.998.630 y M\$ 30.971.071 al 31 de marzo de 2018 y 31 de diciembre de 2017, respectivamente y corresponde principalmente a Dividendos por Pagar.

e. Activos originados en el sistema de pensiones de invalidez y sobrevivencia

Las cuentas por cobrar a las compañías de seguros y al Estado reflejan los pagos efectuados por AFP Provida por cuenta de la compañía de seguros y del Estado. Los reembolsos son cancelados dentro de los 30 días y se consideran como devoluciones de corto plazo como se detalla más abajo. De acuerdo a la ley, el registro de los pagos totales a los afiliados debe ser mantenido tanto por la compañía de seguros como por AFP Provida. Adicionalmente, la proporción asegurada por concepto de invalidez es administrada por la compañía de seguros conforme a la ley. Los reembolsos correspondientes al Estado garantizados por ley son entregados a los afiliados que no califican para el seguro de invalidez y sobrevivencia.

e.1 Detalle de las cuentas por cobrar a compañías de seguros

Al 31 de marzo de 2018 y 31 de diciembre de 2017, el saldo de la cuenta “cuentas por cobrar a compañías de seguros” (código clase 11.11.050.040), de nota 7 “deudores comerciales y otras cuentas por cobrar” (código 11.11.050) se compone de la siguiente manera:

Cuentas por cobrar a compañías de seguros	31-03-2018				31-12-2017			
	M\$				M\$			
	Saldo al cierre del período anterior	Pensiones de invalidez y sobrevivencia pagadas por la Adm.	Reembolsos efectuados por la Cía de Seguros (menos)	Total	Saldo al cierre del período anterior	Pensiones de invalidez y sobrevivencia pagadas por la Adm.	Reembolsos efectuados por la Cía de Seguros (menos)	Total
ING Seguros de Vida S A	-1.011.533	352.126	-355.338	-1.014.745	-1.006.143	1.593.365	-1.598.755	-1.011.533
Consorcio Nacional de Seg.Cia.Seguros de Vida S.A.	-3.256.630	2.287.992	-2.311.340	-3.279.978	-3.190.855	12.742.791	-12.808.566	-3.256.630
Chilena Consolidada Seguros de Vida S A	3.271.444	83.330	-83.494	3.271.280	3.272.025	417.454	-418.035	3.271.444
Security Prevision S.A.	35.527	29.674	-29.676	35.525	35.527	164.561	-164.561	35.527
Penta Seguros de Vida S A	336.703	83.669	-82.903	337.469	333.820	421.868	-418.985	336.703
EuroAmerica Seguros de Vida S A	352.558	112.753	-112.182	353.129	349.950	588.126	-585.518	352.558
Interamericana Seguros de Vida S A	9.552	3.083	-3.083	9.552	9.552	15.345	-15.345	9.552
Asociación de Aseguradores	103.111	44.973.702	-45.154.947	-78.134	64.921	108.202.223	-108.164.033	103.111
Security	-18.110	0	0	-18.110	-18.110	0	0	-18.110
BBVA Seguros	0	0	0	0	0	8.381	-8.381	0
Total cuentas por cobrar a compañías de seguros	-177.378	47.926.329	-48.132.963	-384.012	-149.313	124.154.114	-124.182.179	-177.378

e.2 Cuentas por cobrar al Estado

Al 31 de marzo de 2018 y 31 de diciembre de 2017, la cuenta (código clase 11.11.050.050) según nota 7 deudores comerciales y otras cuentas por cobrar (código 11.11.050) se compone de la siguiente manera:

Cuentas por cobrar al Estado	31-03-2018	31-12-2017
	M\$	M\$
Saldo al cierre del período anterior	3.871.571	3.052.983
Pensiones aporte pilar solidario financiadas por la Administradora	45.851.310	173.942.375
Pensiones financiadas con la Garantía Estatal de acuerdo al art. N°73 de D.L. N°3.500 de 1980	17.623.324	69.127.311
Bonificación fiscal salud	6.087.764	22.379.915
Bono invierno financiado por la Administradora	22.539	16.468.357
Asignaciones familiares financiadas por la Administradora	749.221	3.003.775
Cuotas Mortuorias	338.994	1.561.356
Aporte hijo nacido vivo	18.114	61.596
Reembolso de aporte pilar solidario	-46.690.961	-174.284.627
Reembolso de garantía estatal	-17.601.422	-68.948.351
Reembolso bonificación fiscal salud	-5.519.175	-22.056.176
Reembolso bono de invierno	-887.364	-16.459.437
Reembolso de asignaciones familiares	-578.235	-2.843.000
Reembolso Cuotas Mortuorias	-505.442	-1.072.685
Reembolso aporte hijo nacido vivo	-18.062	-61.821
Total cuentas por cobrar al estado	2.762.176	3.871.571

f. Provisiones por mayor siniestralidad originadas por el seguro de invalidez y sobrevivencia

Se incluyen provisiones por siniestralidad desfavorable por M\$ 2.135.643 al 31 de marzo de 2018 y M\$ 2.417.461 al 31 de diciembre de 2017 (nota 25).

14. INVERSIONES EN COLIGADAS

14.1 Política de inversiones:

• Inversiones DCV S.A.

AFP Provida S.A., posee el 23,14% de la participación de Inversiones DCV S.A., por lo que se puede presumir que no existe influencia significativa por el % de participación. Por lo tanto, la política contable para reconocer la inversión de Inversiones DCV S.A., corresponde al método del valor patrimonial.

Al 31 de marzo de 2018 no se han recibido dividendos.

Al 31 de diciembre de 2017 se recibió dividendos por M\$ 35.983 con cargo a las utilidades del año 2015

• Servicios de Administración Previsional S.A.

AFP Provida S.A. posee el 37,87% de la participación de Previred, por lo anterior se expresa que no existe influencia significativa por el % de participación. Por consiguiente, la política contable para reconocer la inversión de Previred, corresponde al método del valor patrimonial.

Al 31 de marzo de 2018 no se han recibido dividendos.

Al 31 de diciembre de 2017 se recibió dividendos por M\$ 4.577.860 con cargos a las utilidades del año 2016.

• Sociedad Administradora de Fondos de Cesantía de Chile II S.A.

Con fecha 28 de enero de 2016 AFP Provida ha celebrado un contrato de compraventa con BBVA Rentas e Inversiones Ltda, denominado Share Purchase Agreement por 277.020 acciones que constituyen el 48,6% del capital accionario de Sociedad Administradora de Fondos de Cesantía de Chile II S.A. por lo anterior se expresa que no existe influencia significativa por el % de participación. Por consiguiente, la política contable para reconocer la inversión de AFC II, corresponde al método del valor patrimonial.

Al 31 de marzo de 2018 no se han recibido dividendos.

Al 31 de diciembre de 2017 se recibió dividendos por M\$ 1.270.816 con cargos a las utilidades del año 2016.

Al 31 de diciembre de 2017 se efectuó disminución de capital por M\$ 2.624.400.

14.2 Información financiera resumida de coligadas, totalizada

A continuación se muestra un resumen de las principales magnitudes económicas correspondientes a las sociedades coligadas, al 31 de marzo de 2018 y 31 de diciembre de 2017:

Al 31 de marzo de 2018				
Información financiera resumida de coligadas	Inversiones DCV S.A.	Servicios de Administración Previsional S.A.	Sociedad Adm. de Fondos de Cesantía de Chile II S.A.	Total coligadas
	M\$	M\$	M\$	M\$
Activos				
Corrientes de coligadas	360.387	12.633.369	10.326.167	23.319.923
No corrientes de coligadas	3.728.444	10.198.617	7.404.688	21.331.749
Total activos de coligadas	4.088.831	22.831.986	17.730.855	44.651.672
Pasivos				
Corrientes de coligadas	118.594	10.945.001	4.929.953	15.993.548
No corrientes de coligadas	3.970.237	11.886.985	12.800.902	28.658.124
Total pasivos de coligadas	4.088.831	22.831.986	17.730.855	44.651.672
Suma de ingresos ordinarios de coligadas	39.299	4.598.695	5.193.265	9.831.259
Suma de gastos ordinarios de coligadas	-268	-2.593.288	-4.403.816	-6.997.372
Suma de la ganancia (pérdida) neta de coligadas	39.031	2.005.407	789.449	2.833.887

Los Estados Financieros de la filial Inversiones DCV corresponden al del mes de Enero 2018.

Los Estados Financieros de las filiales Previred y AFC II corresponden al del mes de Febrero 2018.

Al 31 de diciembre de 2017				
Información financiera resumida de coligadas	Inversiones DCV S.A.	Servicios de Administración Previsional S.A.	Sociedad Adm. de Fondos de Cesantía de Chile II S.A.	Total coligadas
	M\$	M\$		M\$
Activos				
Corrientes de coligadas	299.736	15.715.568	8.748.578	24.763.882
No corrientes de coligadas	3.726.296	9.097.664	7.510.748	20.334.708
Total activos de coligadas	4.026.032	24.813.232	16.259.326	45.098.590
Pasivos				
Corrientes de coligadas	118.058	14.934.345	4.374.225	19.426.628
No corrientes de coligadas	3.907.974	9.878.887	11.885.101	25.671.962
Total pasivos de coligadas	4.026.032	24.813.232	16.259.326	45.098.590
Suma de ingresos ordinarios de coligadas	800.649	27.555.538	29.473.301	57.829.488
Suma de gastos ordinarios de coligadas	-2.921	-15.376.988	-26.577.818	-41.957.727
Suma de la ganancia (pérdida) neta de coligadas	797.728	12.178.550	2.895.483	15.871.761

14.3 Detalle de inversiones en coligadas

Nombre: INVERSIONES DEPOSITO CENTRAL DE VALORES (DCV S.A.)			
RUT:	96.666.140-2		
Costo de inversión:	M\$372.413		
País de incorporación:	Chile		
Actividades principales:	Inversión en acciones de sociedades anónimas especiales de depósito y custodia de valores de oferta pública.		
Moneda de control de inversión:	Pesos Chilenos		
Explicación de restricciones significativas en la capacidad de asociada para transferir fondos	No hay restricciones		
Motivos para la presunción de que se han obviado de participaciones menores al 20% en una entidad asociada	No aplicable		
Motivo para la utilización de una fecha o ejercicio de presentación diferente para una asociada.	No aplicable		
Detalle accionario	31-03-2018	31-12-2017	
N° de acciones	2.280	2.280	
Porcentaje de participación directa en asociada (*)	23,14%	23,14%	
Porcentaje de participación indirecta en asociada	-	-	

(*) Porcentaje de poder de voto en asociada cuando difiere del porcentaje de propiedad

Nombre: SERVICIOS DE ADMINISTRACION PREVISIONAL S.A. (PREVIREDA S.A.)			
RUT:	96.929.390-0		
Costo de inversión:	M\$ 1.947.821		
País de incorporación:	Chile		
Actividades principales:	Administración de declaraciones previsionales y validación de pago electrónico.		
Moneda de control de inversión:	Pesos Chilenos		
Explicación de restricciones significativas en la capacidad de asociada para transferir fondos	No hay restricciones		
Motivos para la presunción de que se han obviado de participaciones menores al 20% en una entidad asociada	No aplicable		
Motivo para la utilización de una fecha o ejercicio de presentación diferente para una asociada.	No aplicable		
Detalle accionario	31-03-2018	31-12-2017	
N° de acciones	282.362	282.362	
Porcentaje de participación directa en asociada (*)	37,87%	37,87%	
Porcentaje de participación indirecta en asociada	-	-	

(*) Porcentaje de poder de voto en asociada cuando difiere del porcentaje de propiedad

Nombre: SOCIEDAD ADMINISTRADORA DE FONDOS DE CESANTIA DE CHILE II S.A.			
RUT:	76.237.243-0		
Costo de inversión:	M\$ 10.343.600		
País de incorporación:	Chile		
Actividades principales:	Administración de los Fondos de Cesantía según lo establece la Ley N° 19.728		
Moneda de control de inversión:	Pesos Chilenos		
Explicación de restricciones significativas en la capacidad de asociada para transferir fondos	No hay restricciones		
Motivos para la presunción de que se han obviado de participaciones menores al 20% en una entidad asociada	No aplicable		
Motivo para la utilización de una fecha o ejercicio de presentación diferente para una asociada.	No aplicable		
Detalle accionario	31-03-2018	31-12-2017	
N° de acciones	277.020	277.020	
Porcentaje de participación directa en asociada (*)	48,60%	48,60%	
Porcentaje de participación indirecta en asociada	-	-	

(*) Porcentaje de poder de voto en asociada cuando difiere del porcentaje de propiedad

14.4 Movimientos en inversiones en coligadas

Al 31 de Marzo de 2018					
Movimientos en inversiones en coligadas	Sociedad Adm. de Fondos de Cesantía de Chile S.A.	Inversiones DCV S.A.	Servicios de Adm. Previsional S.A.	Sociedad Administradora de Fondos de Cesantía de Chile II S.A	Total coligadas
	M\$	M\$	M\$	M\$	M\$
Saldo inicial, inversiones en coligadas contabilizadas por el método de la participación	0	919.305	3.704.081	5.090.722	9.714.108
Adiciones, inversiones en coligadas	0	0	0	0	0
Desapropiaciones, inversiones en coligadas (*)	0	0	0	0	0
Plusvalía adquirida en coligadas transferida a plusvalía adquirida, inversiones en coligadas	0	0	0	0	0
Participación en ganancia (pérdida) ordinaria, inversiones en coligadas	0	19.950	1.134.231	584.095	1.738.276
Participación en partidas de ejercicios anteriores, inversiones en coligadas	0	0	0	0	0
Dividendos recibidos, inversiones en coligadas	0	0	0	0	0
Deterioro de valor, inversiones en coligadas	0	0	0	0	0
Reversión de deterioro del valor, inversiones en coligadas	0	0	0	0	0
Incremento (disminución) en el cambio de moneda extranjera, inversiones en coligadas	0	0	0	0	0
Otro incremento (disminución), inversiones en coligadas	0	-542	5.216	-423	4.251
Total cambios en inversiones en entidades coligadas	0	19.408	1.139.447	583.672	1.742.527
Saldo final, inversiones en coligadas contabilizadas por el método de la participación	0	938.713	4.843.528	5.674.394	11.456.635
Valor razonable de inversiones en coligadas con cotizaciones de precios					

(*) Disminución de capital en AFC II efectuada el 16 de junio de 2017.

Al 31 de diciembre de 2017					
Movimientos en inversiones en coligadas	Sociedad Adm. de Fondos de Cesantía de Chile S.A.	Inversiones DCV S.A.	Servicios de Adm. Previsional S.A.	Sociedad Administradora de Fondos de Cesantía de Chile II S.A	Total coligadas
	M\$	M\$	M\$	M\$	M\$
Saldo inicial, inversiones en coligadas contabilizadas por el método de la participación	0	718.016	3.688.870	0	4.406.886
Adiciones, inversiones en coligadas	0	0	0	7.578.733	7.578.733
Desapropiaciones, inversiones en coligadas	0	0	0	-2.624.400	-2.624.400
Plusvalía adquirida en coligadas transferida a plusvalía adquirida, inversiones en coligadas	0	0	0	0	0
Participación en ganancia (pérdida) ordinaria, inversiones en coligadas	0	199.594	4.612.017	1.518.420	6.330.031
Participación en partidas de ejercicios anteriores, inversiones en coligadas	0	0	0	0	0
Dividendos recibidos, inversiones en coligadas	0	0	-4.577.860	-1.270.816	-5.848.676
Deterioro de valor, inversiones en coligadas	0	0	0	0	0
Reversión de deterioro del valor, inversiones en coligadas	0	0	0	0	0
Incremento (disminución) en el cambio de moneda extranjera, inversiones en coligadas	0	0	0	0	0
Otro incremento (disminución), inversiones en coligadas	0	1.695	-18.946	-111.215	-128.466
Total cambios en inversiones en entidades coligadas	0	201.289	15.211	5.090.722	5.307.222
Saldo final, inversiones en coligadas contabilizadas por el método de la participación	0	919.305	3.704.081	5.090.722	9.714.108
Valor razonable de inversiones en coligadas con cotizaciones de precios					

A continuación se presenta la conciliación de ingresos de entidades coligadas

Al 31 de Marzo de 2018					
Conciliación de ingresos de entidades coligadas	Sociedad Adm. de Fondos de Cesantía de Chile S.A.	Inversiones DCV S.A.	Servicios de Adm. Previsional S.A.	Sociedad Administradora de Fondos de Cesantía de Chile II S.A	Total coligadas
	M\$	M\$	M\$	M\$	M\$
Participación en ganancia (pérdida) ordinaria, presentado por coligadas (1)	0	19.950	1.134.231	584.095	1.738.276
Efecto de las diferencias en la depreciación y la amortización sobre los ajustes a valor razonable (2)	0	0	0	0	0
Efecto de la amortización o deterioro del valor de la plusvalía adquirida (3)	0	0	0	0	0
Total ajustes para conciliar la ganancia (pérdida) informada por coligadas con el importe informado por el grupo (2)+(3)	0	0	0	0	0
Participación en ganancia (pérdida) ordinaria, inversiones en coligadas presentada por grupo (1)-(2)-(3)	0	19.950	1.134.231	584.095	1.738.276
Participación del inversor en operaciones descontinuadas de coligadas contabilizadas usando el método de la participación	0	0	0		0

Al 31 de marzo de 2017					
Conciliación de ingresos de entidades coligadas	Sociedad Adm. de Fondos de Cesantía de Chile S.A.	Inversiones DCV S.A.	Servicios de Adm. Previsional S.A.	Sociedad Administradora de Fondos de Cesantía de Chile II S.A	Total Coligadas
	M\$	M\$	M\$	M\$	M\$
Participación en ganancia (pérdida) ordinaria, presentado por coligadas (1)	0	49.350	1.181.234	429.253	1.659.837
Efecto de las diferencias en la depreciación y la amortización sobre los ajustes a valor razonable (2)	0	0	0	0	0
Efecto de la amortización o deterioro del valor de la plusvalía adquirida (3)	0	0	0	0	0
Total ajustes para conciliar la ganancia (pérdida) informada por coligadas con el importe informado por el grupo (2)+(3)	0	0	0	0	0
Participación en ganancia (pérdida) ordinaria, inversiones en coligadas presentada por grupo (1)-(2)-(3)	0	49.350	1.181.234	429.253	1.659.837
Participación del inversor en operaciones descontinuadas de coligadas contabilizadas usando el método de la participación	0	0	0		0

14.5 Información adicional.

Al 31 de marzo de 2018 y 31 de diciembre de 2017, el detalle de los accionistas de Inversiones DCV S.A. y sus porcentajes de participación accionaria, es el siguiente:

DCV	31-03-2018	31-12-2017
AFP Provida S.A.	23,14%	23,14%
AFP Capital S.A.	23,25%	23,25%
AFP Hábitat S.A.	16,41%	16,41%
AFP Planvital S.A.	13,07%	13,07%
Sura Vida S.A. (Ex ING Seguros de Vida S.A.)	11,57%	11,57%
AFP Cuprum S.A.	8,50%	8,50%
BBVA Inversiones Chile S.A. (Ex BBVA Pensiones Chile S.A.)	4,06%	4,06%

Al 31 de marzo de 2018 y 31 de diciembre de 2017, el detalle de los accionistas de Servicios de Administración Previsional S.A. y sus porcentajes de participación accionaria, es el siguiente:

PREVIREDA	31-03-2018	31-12-2017
AFP Provida S.A.	37,87%	37,87%
AFP Hábitat S.A.	23,14%	23,14%
AFP Capital S.A.	22,64%	22,64%
AFP Cuprum S.A.	12,42%	12,42%
AFP Planvital S.A.	3,93%	3,93%

Al 31 de marzo de 2018 y 31 de diciembre de 2017, el detalle de los accionistas de Sociedad Administradora de Fondos de Cesantía de Chile II S.A. y sus porcentajes de participación accionaria, es el siguiente:

AFC II	31-03-2018	31-12-2017
AFP Provida S.A.	48,60%	48,60%
AFP Capital S.A.	29,40%	29,40%
AFP Cuprum S.A.	16,70%	16,70%
AFP Planvital S.A.	5,30%	5,30%

15. INSTRUMENTOS FINANCIEROS

a. Política de activos y pasivos financieros

Para la descripción de las políticas contables para el reconocimiento de activos y pasivos financieros referirse a nota 3.e).

b. Instrumentos financieros

El valor libro de cada una de las categorías de instrumentos financieros definidos en NIC 39 al 31 de marzo de 2018 y 31 de diciembre de 2017 son los siguientes:

Instrumentos financieros	31-03-2018	31-12-2017
	M\$	M\$
Activos financieros	416.343	414.546
Activos financieros filial Génesis Ecuador	8.602.565	8.086.087
Encaje	324.169.858	322.730.155
Total	333.188.766	331.230.788

c. Activos financieros a valor razonable con cambio en resultados.

Activos financieros a valor razonable con cambios en resultados	31-03-2018	31-12-2017
	M\$	M\$
Instrumentos AFP ProVida		
Fondo Mutuo Banco BBVA (Money Market)	416.343	414.546
Instrumentos filial Génesis Ecuador		
Inversión Fondo de Cesantía	7.862.815	7.250.900
Inversión Fondo Master	17.918	18.050
Inversión Fondo Máximo	63.666	156.165
Inversión Fondo Estratégico	4.126	4.149
Inversión Fondo Caudal	654.040	656.823
Total activos financieros	9.018.908	8.500.633

d. Medición del valor razonable

31 de Marzo de 2017				
Medición a valor razonable	Nivel 1	Nivel 2	Nivel 3	Total
Encaje	324.169.858	0	0	324.169.858
Activos financieros	416.343	0	0	416.343
Activos financieros Génesis Ecuador	8.602.565	0	0	8.602.565
Totales	333.188.766	0	0	333.188.766

31 de diciembre de 2017				
Medición a valor razonable	Nivel 1	Nivel 2	Nivel 3	Total
Encaje	322.730.155	0	0	322.730.155
Activos financieros	414.546	0	0	414.546
Activos financieros Génesis Ecuador	8.086.087	0	0	8.086.087
Totales	331.230.788	0	0	331.230.788

16. PROPIEDADES, PLANTAS Y EQUIPOS

a. Políticas contables para propiedades, plantas y equipos

Las políticas contables utilizadas en la medición de las propiedades, plantas y equipos se describen en nota 3 h).

b. Vidas útiles estimadas o tasas de depreciación para propiedades, planta y equipo

Las vidas útiles estimadas utilizadas en el cálculo del gasto de depreciación de las propiedades, planta y equipo se detallan en nota 3 h).

c. Otra información

AFP Provida ha optado por no medir ninguna de las clases que conforman las propiedades, plantas y equipo usando el modelo revaluado, así como tampoco, tiene ninguna obligación por costos de desmantelamiento, retiro o rehabilitación de propiedades, planta y equipos.

16.1 Conciliación de cambios en propiedades, planta y equipos, por clases.

a. Movimiento de propiedad, planta y equipos al 31 de marzo de 2018:

Propiedades, planta y equipos al 01-01-2018	Construcción en curso	Terrenos	Edificios	Planta y equipos	Equip. de tecnologías de la información	Instalaciones fijas y accesorios	Vehículos de motor	Mejoras de bienes arrendados	Otras propiedades, planta y equipo	Propiedades, planta y equipo
Saldo bruto activo fijo	94.905	7.972.044	18.416.717	1.517.117	5.296.432	4.192.891	347.789	2.346.575	400.034	40.584.504
Depreciación acumulada y deterioro	0	0	-1.403.221	-585.866	-3.182.278	-2.320.466	-72.202	-1.542.578	-208.554	-9.315.165
Saldo inicial neto al 01 de enero de 2018	94.905	7.972.044	17.013.496	931.251	2.114.154	1.872.425	275.587	803.997	191.480	31.269.339

Movimiento ejercicio 2017	Construcción en curso	Terrenos	Edificios	Planta y equipos	Equip. de tecnologías de la información	Instalaciones fijas y accesorios	Vehículos de motor	Mejoras de bienes arrendados	Otras propiedades, planta y equipo	Propiedades, planta y equipo		
Saldo inicial neto al 01 de enero de 2018	94.905	7.972.044	17.013.496	931.251	2.114.154	1.872.425	275.587	803.997	191.480	31.269.339		
Cambios	Adiciones	453.559	0	0	10.459	232.745	16.844	0	2.080	0	715.687	
	Adquisiciones mediante combinaciones de negocios		0	0	0	0	0	0	0	0	0	
	Desapropiaciones	0	0	0	0	0	0	0	0	0	0	
	Transferencias a (desde) activos no corrientes y grupos de desapropiación mantenidos para la venta										0	
	Transferencias a (desde) propiedades de inversión		0	0	0	0	0	0	0	0	0	
	Desapropiaciones mediante Enajenación de Negocios	0	0	0	0	0	0	0	0	0	0	
	Retiros	0	0	0	0	0	0	1	0	0	1	
	Gasto por depreciación	0	0	-86.112	-47.852	-336.767	-170.976	-17.465	-104.695	-12.032	-775.899	
	Incrementos (disminuciones) por revalorización y por pérdidas por deterioro del valor (reversiones) reconocido en el patrimonio neto (1)	Incremento (disminución) por revalorización reconocido en patrimonio neto		0	0	0	0	0	0	0	0	0
		Pérdida por deterioro reconocida en el patrimonio neto		0	0	0	0	0	0	0	0	0
		Reversiones en el deterioro de valor reconocidas en el patrimonio neto		0	0	0	0	0	0	0	0	0
	Total (1)		0	0	0	0	0	0	0	0	0	
	Incremento (disminución) por revalorización reconocido en el estado de resultados		0	0	0	0	0	0	0	0	0	
	Pérdida por deterioro reconocida en el estado de resultados	0	0	0	4.630	41.972	0	68	0	0	46.670	
	Reversiones de deterioro de valor reconocidas en el estado de resultados	0	0	0	0	0	0	0	0	0	0	
	Incremento (disminución) en el cambio de moneda extranjera	0	0	0	-808	-6.141	0	-671	0	0	-7.620	
	Otros incrementos (disminuciones)	0	0	0	-4.603	-41.943	0	-125	0	0	-46.671	
Total cambios	453.559	0	-86.112	-38.174	-110.134	-154.132	-18.192	-102.615	-12.032	-67.832		
Saldo final neto al 31 Marzo de 2018	548.464	7.972.044	16.927.384	893.077	2.004.020	1.718.293	257.395	701.382	179.448	31.201.507		

Propiedades, planta y equipos al 31-03-2018	Construcción en curso	Terrenos	Edificios	Planta y equipos	Equip. de tecnologías de la información	Instalaciones fijas y accesorios	Vehículos de motor	Mejoras de bienes arrendados	Otras propiedades, planta y equipo	Propiedades, planta y equipo
Saldo bruto activo fijo	548.464	7.972.044	18.416.717	1.522.165	5.481.093	4.209.735	335.747	2.348.655	400.034	41.234.654
Depreciación acumulada y deterioro	0	0	-1.489.333	-629.088	-3.477.073	-2.491.442	-78.352	-1.647.273	-220.586	-10.033.147
Saldo final neto al 31 Marzo de 2018	548.464	7.972.044	16.927.384	893.077	2.004.020	1.718.293	257.395	701.382	179.448	31.201.507

b. Movimientos de propiedad, planta y equipos al 31 de diciembre de 2017:

Propiedades, planta y equipos al 01-01-2017	Construcción en curso	Terrenos	Edificios	Planta y equipos	Equip. de tecnologías de la información	Instalaciones fijas y accesorios	Vehículos de motor	Mejoras de bienes arrendados	Otras propiedades, planta y equipo	Propiedades, planta y equipo
Saldo bruto activo fijo	759.192	4.362.417	22.024.904	1.645.127	6.337.513	7.807.593	0	3.626.914	896.088	47.459.748
Depreciación acumulada y deterioro	0	0	-1.471.273	-1.149.296	-3.614.973	-5.339.892	0	-2.388.653	-440.497	-14.404.584
Saldo inicial neto al 01 de enero de 2016	759.192	4.362.417	20.553.631	495.831	2.722.540	2.467.701	0	1.238.261	455.591	33.055.164

Movimiento ejercicio 2017		Construcción en curso	Terrenos	Edificios	Planta y equipos	Equip. de tecnologías de la información	Instalaciones fijas y accesorios	Vehículos de motor	Mejoras de bienes arrendados	Otras propiedades, planta y equipo	Propiedades, planta y equipo	
Saldo inicial neto al 01 de enero de 2017		759.192	4.362.417	20.553.631	495.831	2.722.540	2.467.701	0	1.238.261	455.591	33.055.164	
Cambios	Adiciones	94.904	0	2.350	62.690	839.559	41.034	373.010	12.387	-	1.425.934	
	Adquisiciones mediante combinaciones de negocios		0	0	0	0	0	0	0	0	0	
	Desapropiaciones	0	0	0	0	0	0	0	0	0	0	
	Transferencias a (desde) activos no corrientes y grupos de desapropiación mantenidos para la venta										0	
	Transferencias a (desde) propiedades de inversión		0	0	0	0	0	0	0	0	0	
	Desapropiaciones mediante Enajenación de Negocios	0	0	0	0	0	0	0	0	0	0	
	Retiros	0	0	0	0	0	-1.162	-48.362	0	0	-49.524	
	Gasto por depreciación	0	0	67.141	-33.845	-1.703.102	-718.778	-48.915	-446.653	-262.154	-3.146.306	
	Incrementos (disminuciones) por revalorización y por pérdidas por deterioro del valor (reversiones) reconocido en el patrimonio neto (1)	Incremento (disminución) por revalorización reconocido en patrimonio neto		0	0	0	0	0	0	0	0	0
		Pérdida por deterioro reconocida en el patrimonio neto		0	0	0	0	0	0	0	0	0
		Reversiones en el deterioro de valor reconocidas en el patrimonio neto		0	0	0	0	0	0	0	0	0
	Total (1)			0	0	0	0	0	0	0	0	0
	Incremento (disminución) por revalorización reconocido en el estado de resultados			0	0	0	0	0	0	0	0	0
	Pérdida por deterioro reconocida en el estado de resultados		0	0	911	597.274	2.135.796	3.738.204	-32.259	1.292.727	494.097	8.226.750
	Reversiones de deterioro de valor reconocidas en el estado de resultados		0	0	0	0	0	0	0	0	0	0
	Incremento (disminución) en el cambio de moneda extranjera		0	0	0	949	-5.058	0	0	0	0	-4.109
	Otros incrementos (disminuciones)		-759.191	3.609.627	-3.610.537	-191.648	-1.875.581	-3.654.574	32.113	-1.292.725	-496.054	-8.238.570
Total cambios		-664.287	3.609.627	-3.540.135	435.420	-608.386	-595.276	275.587	-434.264	-264.111	-1.785.825	
Saldo final neto al 31 diciembre de 2017		94.905	7.972.044	17.013.496	931.251	2.114.154	1.872.425	275.587	803.997	191.480	31.269.339	

Propiedades, planta y equipos al 31-12-2017	Construcción en curso	Terrenos	Edificios	Planta y equipos	Equip. de tecnologías de la información	Instalaciones fijas y accesorios	Vehículos de motor	Mejoras de bienes arrendados	Otras propiedades, planta y equipo	Propiedades, planta y equipo
Saldo bruto activo fijo	94.905	7.972.044	18.416.717	1.517.117	5.296.432	4.192.891	347.789	2.346.575	400.034	40.584.504
Depreciación acumulada y deterioro	0	0	-1.403.221	-585.866	-3.182.278	-2.320.466	-72.202	-1.542.578	-208.554	-9.315.165
Saldo final neto al 31 de diciembre de 2017	94.905	7.972.044	17.013.496	931.251	2.114.154	1.872.425	275.587	803.997	191.480	31.269.339

Al 31 de marzo de 2018 y 31 de marzo de 2017, el gasto total de depreciación y amortización del ejercicio (código 31.11.050) se detalla en la siguiente tabla:

Depreciación activo fijo	Ejercicio Actual	Ejercicio Anterior
	Desde 01-01- 2018	Desde 01- 01- 2017
	Hasta 31-03-2018	Hasta 31-03-2017
	M\$	M\$
AFP ProVida S.A.	704.271	600.857
Filial Génesis Ecuador	71.628	67.674
Subtotal depreciación activo fijo	775.899	668.531
Amortización intangibles	-6.541.864	7.984.068
Total depreciación y amortización (código 31.11.050)	-5.765.965	8.652.599

17. PÉRDIDAS POR DETERIORO DEL VALOR DE LOS ACTIVOS

Se registró deterioro de cuentas por cobrar por M\$ 101.154 y M\$ 0 al 31 de marzo de 2018 y 31 de marzo de 2017, respectivamente, correspondiente a la filial AFP Génesis y AFC II.

18. ACTIVOS INTANGIBLES NETO

18.1 Activos intangibles

Activos intangibles	31-03-2018	31-12-2017
	M\$	M\$
Marca (*)	90.000.000	90.000.000
Adquisición del negocio (**)	161.943.622	155.380.018
Programas informáticos (1)	328.204	363.061
Plusvalía comprada (2) (***)	572.387.451	572.488.605
Total activos intangibles	824.659.277	818.231.684

(1) Activos intangibles identificables, ver Nota 18.2.

(2) Plusvalía comprada, ver Nota 18.3.

(*) **Marca:** Corresponde al valor razonable de la marca "Provida" dado que la Sociedad mantendrá dicho nombre luego de un estudio de mercado del valor de la marca para los clientes. Ver Nota 1 e

(**) **Adquisición del negocio:** Corresponde a la valorización de la totalidad de la cartera de clientes de AFP ProVida y Génesis vigente a la fecha de adquisición (1 de octubre de 2013), en base a su rentabilidad y rotación. Ver Nota 1 e.

(***) **Plusvalía Comprada:** Corresponde a la plusvalía comprada generada por la combinación de negocios descrita en nota 1 e.

18.2 Información a revelar sobre activos intangibles identificables, neto

Al 31 de marzo de 2018 y 31 de diciembre de 2017, el movimiento de los activos intangibles identificables, neto (códigos clase 12.11.80.010 y 12.11.080.040) se detalla a continuación:

	Adquisición del negocio	Patentes, marcas registradas y otros derechos, neto	Programas informáticos, neto	Otros activos intangibles identificables, neto (*)	Total Activos intangibles identificables, neto.
Saldo inicial al 01 de enero de 2018	155.380.018	90.000.000	363.061	0	245.743.079
Cambios:	0	0	0	0	0
Adiciones por desarrollo interno	0	0	0	0	0
Adiciones	0	0	0	0	0
Adquisiciones mediante combinaciones de negocios	0	0	0	0	0
Desapropiaciones	0	0	0	0	0
Transferencias a (desde) activos no corrientes y grupos en enajenación mantenidos para la venta	0	0	0	0	0
Desapropiaciones mediante enajenación de negocios	0	0	0	0	0
Retiros	0	0	0	0	0
Amortización	6.576.721	0	-34.857	0	6.541.864
Incrementos (disminuciones) por revalorización y por pérdidas por deterioro del valor (reversiones) reconocido en el patrimonio neto:	0	0	0	0	0
	Incremento (disminución) por revalorización reconocido en patrimonio neto	0	0	0	0
	Pérdida por deterioro reconocida en el patrimonio neto	0	0	0	0
	Reversiones de deterioro de valor reconocidas en el patrimonio neto	0	0	0	0
Incremento (disminución) por revalorización reconocido en el estado de resultados	0	0	0	0	0
Pérdida por deterioro reconocida en el estado de resultados	0	0	0	0	0
Reversiones de deterioro de valor reconocidas en el estado de resultados	0	0	0	0	0
Incremento (disminución) en el cambio de moneda extranjera	-13.117	0	0	0	-13.117
Otros incrementos (disminuciones)	0	0	0	0	0
Cambios, total	6.563.604	0	-34.857	0	6.528.747
Saldo final al 31 de marzo de 2018	161.943.622	90.000.000	328.204	0	252.271.826

	Adquisición del negocio	Patentes, marcas registradas y otros derechos, neto	Programas informáticos, neto	Otros activos intangibles identificables, neto (*)	Total Activos intangibles identificables, neto.
Saldo inicial al 01 de enero de 2017	164.355.805	90.000.000	821.132	0	255.176.937
Cambios:	0	0	0	0	0
Adiciones por desarrollo interno	0	0	0	0	0
Adiciones	0	0	60.112	0	60.112
Adquisiciones mediante combinaciones de negocios	0	0	0	0	0
Desapropiaciones	0	0	0	0	0
Transferencias a (desde) activos no corrientes y grupos en enajenación mantenidos para la venta	0	0	0	0	0
Desapropiaciones mediante enajenación de negocios	0	0	0	0	0
Retiros	0	0	-363.838	0	-363.838
Amortización	-8.898.967	0	-154.345	0	-9.053.312
Incrementos (disminuciones) por revalorización y por pérdidas por deterioro del valor (reversiones) reconocido en el patrimonio neto:	0	0	0	0	0
	Incremento (disminución) por revalorización reconocido en patrimonio neto	0	0	0	0
	Pérdida por deterioro reconocida en el patrimonio neto	0	0	0	0
	Reversiones de deterioro de valor reconocidas en el patrimonio neto	0	0	0	0
Incremento (disminución) por revalorización reconocido en el estado de resultados	0	0	0	0	0
Pérdida por deterioro reconocida en el estado de resultados	0	0	0	0	0
Reversiones de deterioro de valor reconocidas en el estado de resultados	0	0	0	0	0
Incremento (disminución) en el cambio de moneda extranjera	-76.820	0	0	0	-76.820
Otros incrementos (disminuciones)	0	0	0	0	0
Cambios, total	-8.975.787	0	-458.071	0	-9.433.858
Saldo final al 31 de diciembre de 2017	155.380.018	90.000.000	363.061	0	245.743.079

18.3 Información a revelar sobre la plusvalía comprada

Al 31 de marzo de 2018 y 31 de diciembre de 2017, el saldo y los movimientos en la plusvalía comprada (código clase 12.11.080.030) se presentan en la siguiente tabla:

Plusvalía comprada	31-03-2018	31-12-2017
	M\$	M\$
Saldo inicial neto (a-b)	572.488.605	570.128.353
Plusvalía comprada, bruto, Saldo inicial (a)	0	0
Deterioro de valor acumulado, plusvalía comprada, Saldo inicial (b)	0	0
Cambios, total	0	0
Plusvalía adicional reconocida (c)	0	2.764.867
Dada de baja en cuentas de desapropiación de negocios (d)	0	0
Transferencia a (desde) activos no corrientes y grupos en desapropiación mantenidos para la venta (e)	0	0
Ajustes por reconocimiento posterior de activos por impuestos diferidos (f)	0	0
Pérdidas por deterioro reconocida en el estado de resultados integrales (g)	-101.154	-404.615
Incremento (disminución) en el cambio de moneda extranjera (h)		0
Otros incrementos (disminuciones) (c)+(d)+(e)+(f)+(g)+(h)	0	0
Total cambios	0	0
Saldo final neto (a-b)	0	0
Plusvalía comprada, Bruto	0	0
Deterioro del valor acumulado, plusvalía comprada	572.387.451	572.488.605

Anualmente se lleva a cabo una prueba del deterioro de la plusvalía comprada. Dicha prueba compara el valor presente de los flujos futuros de caja estimados que se esperan obtener de la unidad generadora de efectivo con el importe en libros. Cuando el importe en libros de la plusvalía comprada excede su importe recuperable se reconoce en resultados una pérdida por deterioro.

19. OTROS ACTIVOS

Al 31 de marzo de 2018 y 31 de diciembre de 2017, el saldo de otros activos (código clase 11.11.120 y 12.11.160) se detalla a continuación:

Otros activos	Al 31-03-2018		Al 31-12-2017	
	Corrientes	No corrientes	Corrientes	No corrientes
	M\$	M\$	M\$	M\$
Membresía	0	10.100	0	10.100
Total otros activos	0	10.100	0	10.100

20. PRESTAMOS QUE DEVENGAN INTERESES

Al 31 de marzo de 2018 y 31 de diciembre de 2017, los préstamos que devengan intereses (código clase 21.11.010 y código 22.11.010) se detallan a continuación:

Préstamos que devengan intereses	Al 31-03-2018		Al 31-12-2017	
	Corrientes	No corrientes	Corrientes	No corrientes
	M\$	M\$	M\$	M\$
Obligaciones por leasing	60.474	31.579	58.778	31.381
Línea de sobregiro Banco de Chile	0	0	0	0
Línea de sobregiro Banco BCI	0	0	0	0
Total	60.474	31.579	58.778	31.381

21. ACREEDORES COMERCIALES Y OTRAS CUENTAS POR PAGAR

Al 31 de marzo de 2018 y 31 de diciembre de 2017, los acreedores comerciales y otras cuentas por pagar (código clase 21.11.040 y 22.11.040) se detallan en la siguiente tabla:

Acreedores comerciales y otras cuentas por pagar	Clase código	Al 31-03-2018		Al 31-12-2017	
		Corrientes	No Corrientes	Corrientes	No Corrientes
		M\$	M\$	M\$	M\$
Acreedores comerciales (*)	2111040010	9.650.204	0	11.118.644	0
Honorarios previsionales por pagar	2111040020	87.198	0	85.967	0
Cuentas por pagar al Fondo Nacional de Salud (1)	2111040030	206.965	0	202.796	0
Pensiones por pagar (2)	2111040040	1.045.865	0	2.072.600	0
Recaudación por aclarar (3) (**)	2111040050	210.515	0	515.421	0
Diferencia a favor empleadores	2111040060	5.419	0	978	0
Retenciones a pensionados (4)	2111040090	5.348.754	0	5.151.120	0
Dividendos mínimo legal	2111040110	2.809.270	0	26.949.567	0
Dividendos mínimo no cobrado	2111040110	28.078.535	0	1.161.240	0
Cuenta corriente bienestar	2111040110	1.342.890	0	1.387.692	0
Otras cuentas por pagar (***)	2111040110	767.935	0	1.472.572	0
Total acreedores comerciales y otras cuentas por pagar		49.553.550	0	50.118.597	0

(1) Para mayor detalle de este ítem referirse a nota 23

(2) Para mayor detalle de este ítem referirse a nota 24

(3) Para mayor detalle de este ítem referirse a nota 13 letra c.1)

(4) Para mayor detalle de este ítem referirse a nota 22

(*) Los principales servicios incluidos son auditorías, servicios de almacenamientos externos, servicios de custodia, servicios de recaudación, servicios de telefonía y enlaces, beneficios del personal, entre otros.

(**) Este saldo incluye abonos bancarios, recargos por intereses y reajustes y costas de cobranzas por recaudación sin planillas que son mantenidos en esta cuenta hasta se obtenga su aclaración.

(***) Otras cuentas por pagar incluye obligaciones de la filial Génesis, por concepto de vacaciones, aportes IESS, impuesto único empleados y otros.

22. RETENCIONES A PENSIONADOS

Al 31 de marzo de 2018 y 31 de diciembre de 2017, el saldo de retenciones a pensionados (código clase 21.11.040.090) incluida en nota 21 se detalla a continuación:

Retenciones a pensionados	31-03-2018	31-12-2017
	M\$	M\$
Saldo al cierre del período anterior	5.074.717	4.759.508
Retención de cotizaciones de salud a pensionados y otros en el período	78.629.291	62.417.359
Giros al Fondo nacional de Salud en el período	-281.384	-216.844
Giros a Isapres en el período	-58.845.041	-46.486.966
Giros a CCAF y otros en el período	-19.362.032	-15.398.340
Subtotal	5.215.551	5.074.717
Retenciones de impuesto único a pensionados	133.203	76.403
Total retenciones pensionados (clase código 21.11.040.090)	5.348.754	5.151.120

23. COTIZACIONES DE SALUD DE AFILIADOS INDEPENDIENTES Y PENSIONADOS

En conformidad a lo establecido en el D.L. N° 3.500 de 1980, la Administradora debe recaudar las cotizaciones de salud de los afiliados independientes y descontar la cotización de salud de las pensiones que financia con los Fondos de Pensiones para enterarlas en el Fondo Nacional de Salud o la Institución de Salud Previsional que corresponda.

En virtud a lo anterior, los saldos de estas cuentas representan las cotizaciones recaudadas y que deberán ser enteradas en el Fondo Nacional de Salud o en las respectivas Instituciones de Salud Previsional, durante el transcurso del mes próximo, de acuerdo a las normas vigentes.

El saldo adeudado a la fecha de los estados financieros se determinó de la siguiente manera:

a) Independientes	31-03-2018	31-12-2017
	M\$	M\$
Saldo al cierre del período anterior	202.796	255.396
Recaudaciones de cotizaciones de salud del período	3.848.051	3.161.333
Giros al Fondo Nacional de Salud en el período	-3.843.882	-3.213.933
Saldos al cierre del período (clase código 21.11.040.030)	206.965	202.796
b) Pensionados	31/03/2018	31-12-2017
	M\$	M\$
Saldo al cierre del período anterior	5.074.717	4.759.508
Recaudaciones de cotizaciones de salud a pensionados del período	78.629.291	62.417.359
Giros al Fondo Nacional de Salud en el período	-281.384	-216.844
Giros a Isapres en el período	-58.845.041	-46.486.966
Giros a CCAF y otros en el período	-19.362.032	-15.398.340
Subtotal cotizaciones de pensionados (*)	5.215.551	5.074.717

(*) Nota: Estos saldos forman parte de la cuenta retenciones a pensionados (clase código 21.11.040.090) del ítem acreedores comerciales y otras cuentas por pagar (código 21.11.040).

24. PENSIONES POR PAGAR

Al 31 de marzo de 2018 y 31 de diciembre de 2017, el saldo de pensiones por pagar (código clase 21.11.040.040), que forma parte del ítem acreedores comerciales y otras cuentas por pagar (código 21.11.040) incluida en nota 21 representa el monto a pagar de los beneficios previsionales establecidos en el Decreto Ley N° 3.500. El detalle se presenta en la siguiente tabla:

Pensiones por pagar	31-03-2018	31-12-2017
	M\$	M\$
Pensiones varias por pagar (*)	279.887	1.339.684
Cheques y efectivo prescritos	765.978	732.916
Total pensiones por pagar	1.045.865	2.072.600

(*) Las pensiones varias por pagar corresponden a todos los pagos por pensiones diarias y masivas.

25. PROVISIONES

Provisiones. Al 31 de marzo de 2018 y 31 de diciembre de 2017, el saldo de provisiones (código 21.11.060), se detalla a continuación:

Provisiones	31-03-2018		31-12-2017	
	Corrientes M\$	No Corrientes M\$	Corrientes M\$	No Corrientes M\$
Provisiones por siniestralidad desfavorable y contratos cerrados	2.135.643	0	2.417.461	0
Otras provisiones fondo personal	1.748.706	0	1.847.198	0
Vacaciones del personal	1.496.954	0	1.830.325	0
Provisiones filial Génesis Ecuador	1.342.826	0	1.060.379	0
Bonificación a trabajadores en función de los resultados de la empresa	1.130.454	0	3.019.714	0
Provisión partidas operacionales incobrables (**)	653.772	0	830.000	0
Premio antigüedad	409.130	0	363.062	0
Provisión contingencias juicios laborales	278.878	0	276.378	0
Provisión gestión de cobranza estudios jurídicos	225.463	0	264.980	0
Provisión pensiones BHC (*)	70.216	540.056	70.205	556.691
Provisión contingencias juicios civiles	20.477	0	203.092	0
Otras provisiones.	1.298.248	0	1.295.497	0
Total provisiones	10.810.767	540.056	13.478.291	556.691

(*) El concepto “Quiebra compañías seguros BHC”, es utilizado para financiar una porción de las pensiones cubiertas antiguas que actualmente la AFP debe cubrir, producto de la quiebra de la Compañía de Seguros Banco Hipotecario de Chile (BHC). Mensualmente, se obtiene el monto total de pensiones que se deben pagar o provisionar en caso que se presente algún beneficiario nuevo. Esta provisión se mantiene estable en el tiempo, puesto que para que algún caso se rebaje, el causante o beneficiario de pensión debe fallecer y no deben registrarse beneficiarios potenciales adicionales por el mismo siniestro.

(**) El detalle de las partidas operacionales incobrables se presenta a continuación:

Partidas operacionales incobrables	31-03-2018		31-12-2017	
	Corrientes	No Corrientes	Corrientes	No Corrientes
	M\$	M\$	M\$	M\$
Provisión regularización registros SIS	613.772	0	750.000	0
Provisión procesos administrativos operacionales.(formularios, indemnización seguros, otros.)	40.000	0	80.000	0
Provisión procesos operativos (aportes regul., dif.de caja, rezagos, cargos pago pensiones, otros.)	0	0	0	0
Provisión procesos operacionales sobre castigos históricos	0	0	0	0
Total provisiones operacionales incobrables	653.772	0	830.000	0

Cuadro conciliación provisiones. A continuación se presenta una conciliación entre el saldo de inicio y final de las provisiones al 31 de marzo de 2018 y 31 de diciembre de 2017:

Conciliación provisiones al 31-03-2018	Balance al 01-01-2018	Provisiones del Período	Montos Utilizados (1)	Reversos del Período (2)	Balance al 31-03-2018
	M\$	M\$	M\$	M\$	M\$
Provisiones por siniestralidad desfavorable (neto de ingreso financiero)	2.417.461	0	-281.818	0	2.135.643
Otras provisiones fondo personal	1.847.198	0	-98.492	0	1.748.706
Vacaciones del personal	1.830.325	0	-333.371	0	1.496.954
Bonificación a trabajadores en función de los resultados de la empresa	3.019.714	1.130.454	-3.019.714	0	1.130.454
Provisión partidas incobrables	830.000	0	-176.228	0	653.772
Premio antigüedad	363.062	46.068	0	0	409.130
Indemnización Contractual	276.378	2.500	0	0	278.878
Provisión gestión de cobranza estudios jurídicos	264.980	0	-39.517	0	225.463
Provision pensiones BHC	70.205	11	0	0	70.216
Provisión contingencias juicios civiles	203.092	0	-182.615	0	20.477
Otras provisiones Genesis Ecuador	1.060.379	282.447	0	0	1.342.826
Otras provisiones	1.295.497	2.751	0	0	1.298.248
Total provisiones	13.478.291	1.464.231	-4.131.755	0	10.810.767

Conciliación provisiones al 31-12-2017	Balance al 01-01-2017	Provisiones del Período	Montos Utilizados (1)	Reversos del Período (2)	Balance al 31-12-2017
	M\$	M\$	M\$	M\$	M\$
Bonificación a trabajadores en función de los resultados de la empresa	3.128.852	2.613.500	-2.722.638	0	3.019.714
Provisiones por siniestralidad desfavorable (neto de ingreso financiero)	2.701.564	0	-284.103	0	2.417.461
Vacaciones del personal	1.777.676	52.649	0	0	1.830.325
Otras provisiones fondo personal	1.724.916	957.024	-834.742	0	1.847.198
Provisión partidas incobrables	428.952	845.276	-444.228	0	830.000
Premio antigüedad	376.471	63.065	-76.474	0	363.062
Provisión gestión de cobranza estudios jurídicos	282.719	0	-17.739	0	264.980
Provisión contingencias juicios civiles	198.650	4.442	0	0	203.092
Provision pensiones BHC	70.141	63	1	0	70.205
Indemnización Contractual	37.044	239.334	0	0	276.378
Otras provisiones Genesis Ecuador	1.139.301	1.098.209	-1.177.131	0	1.060.379
Otras provisiones	1.292.636	8.115	-5.254	0	1.295.497
Total provisiones	13.158.922	5.881.677	-5.562.308	0	13.478.291

Descripción de las provisiones

A continuación se describen las principales provisiones según nota 25:

a) Provisiones por siniestralidad desfavorable: El Seguro de Invalidez y Sobrevivencia es un pasivo que se origina por la obligación de la AFP de solventar el déficit que el afiliado inválido o fallecido no cubra con el saldo de su cuenta de capitalización individual por no ser suficientes los fondos para financiar las pensiones estipuladas por ley, diferencia que por ley es completada por la compañía de seguros contratada por la AFP.

En el caso de invalidez y de haberse determinado una invalidez parcial, la AFP debe registrar una provisión con el objeto de cubrir el déficit luego de tres años cuando el dictamen definitivo se efectúe, tomando en consideración los tres años de pago de pensión temporal que recibirá el afiliado luego del primer dictamen de invalidez. Con la implementación de la Ley de Reforma Previsional el afiliado con invalidez total tendrá un pago inmediato a partir de octubre de 2008, una vez dictaminada por la Comisión Médica.

Respecto a la obligación contraída por la AFP en materia de invalidez, ésta era calculada por la compañía de seguros en el primer dictamen de invalidez de acuerdo a las condiciones vigentes en ese momento (tres años antes de que realice los pagos por el déficit) y de ratificarse la invalidez se calculaba el costo efectivo del siniestro, sobre la base de la información disponible en esa fecha, incluyendo la información de las tasas para rentas vitalicias y los fondos en la cuenta de capitalización individual de los afiliados. Lo antes descrito implicó diferencias entre el costo provisionado y el efectivamente pagado por concepto de siniestros de invalidez durante la vigencia del contrato.

Dado que la normativa de la Superintendencia de Pensiones requiere que las AFPs provisionen como mínimo los montos informados por la aseguradora, a menos que las AFPs tengan evidencia que indique la realización de una provisión mayor, AFP Provida dada su experiencia ha desarrollado su modelo de siniestralidad para provisionar de manera más precisa los pagos que se requieren realizar a los afiliados inválidos una vez que se ha ejecutoriado el dictamen definitivo.

El supuesto básico del modelo de siniestralidad desarrollado por AFP Provida, consiste en realizar su mejor estimación al momento del primer dictamen de invalidez, utilizando la información que considera será aplicable al momento del pago (dictamen definitivo) y de esta manera tener una adecuada correlación entre los ingresos y gastos de la Administradora.

Las variables asociadas al modelo son:

- Tasas de actualización: con el fin de calcular el monto requerido de provisiones para cubrir las primas a pagar por invalidez y sobrevivencia, la provisión debe descontarse a una tasa de interés determinada por ley que corresponde a la tasa de mercado para rentas vitalicias. Al momento de constituir el monto de la reserva inicial de invalidez en primer dictamen, la compañía de seguros utiliza la tasa de mercado (mínima del semestre anterior) como si se tratara de una renta vitalicia. Por su parte, Provida utiliza las tasas forward de un instrumento estatal a 10 años más un premio por riesgo, dado que no existe mercado a futuro para tasas de rentas vitalicias. Dichas tasas están segmentadas por período futuro de vencimiento de las obligaciones fundamentalmente 6 a 12 meses, pues gran parte de los siniestros se liquidarán antes de un año.
- Rentabilidad de las cuentas de capitalización individual: los afiliados tienen un saldo positivo en sus cuentas de capitalización individual y este saldo obtendrá rentabilidad durante los tres años siguientes a partir del momento de efectuar la reserva inicial de invalidez hasta que se obtenga el dictamen definitivo. Por su parte, la aseguradora no considera en sus cálculos el crecimiento que la cuenta de capitalización individual del afiliado tendrá durante esos tres años. Dado que actualmente queda menos de un año para el pago de siniestros, no se ha considerado ningún efecto positivo por rentabilidad.

Otros factores se incluyen como variables en el modelo de siniestralidad, que sin embargo no impactan de manera significativa el cálculo de la prima, como por ejemplo el fallecimiento de un afiliado inválido en vista que un porcentaje de los afiliados que reciben un primer dictamen de invalidez muere con anterioridad al dictamen definitivo. Dado que los beneficios para los beneficiarios de fallecidos son menores que los pagos por invalidez, este porcentaje puede tener una influencia significativa sobre el monto de pagos por invalidez que se requiere efectuar finalmente. La compañía de seguros asume que ningún afiliado inválido morirá antes del dictamen definitivo de invalidez. Si bien cuando existía un mayor stock de siniestros pendientes de pago lo anterior era un parámetro a considerar, AFP Provida, dado que queda un bajo número de siniestros por liquidar no realiza ajustes por este concepto.

Para determinar el valor justo de la provisión en este contexto, se analiza la variación mensual de la reserva de manera estadística y se construye una distribución de frecuencias con su respectiva representación gráfica. De este análisis se obtiene los valores medios de la disminución de la reserva y se proyecta el comportamiento futuro en base a dichas evoluciones históricas.

Esta metodología implica que la provisión será revisada de manera mensual de acuerdo a un porcentaje de la variación media histórica del stock de reservas hasta que se agote el pago de siniestros.

b) Bonificación en función de resultados a los trabajadores: La administradora registra un pasivo como participación en las utilidades conforme al contrato relacionado con ciertos empleados. Esta bonificación se anticipa en septiembre de cada año por un porcentaje determinado en calidad de anticipo y el restante se cancela en febrero del año siguiente.

c) Vacaciones al personal: El costo de las vacaciones de los empleados se registra sobre las bases devengadas mensuales y el reverso de este beneficio dependerá del uso del feriado legal que realicen los trabajadores.

d) **Premio de antigüedad:** Premio al que tienen derecho todos los trabajadores cuando cumplan 5, 10, 15, 20, 25 y 30 años de servicios, que será de U.F. 5, 10, 15, 20, 25 y 20, respectivamente y calculado según un modelo actuarial. Este premio se pagará en el mes que el trabajador cumpla los años correspondientes.

e) **Indemnización contractual:** Las indemnizaciones pactadas en los respectivos contratos colectivos, son valorizadas al valor corriente de la obligación calculada con el valor actual de los salarios.

26. OTROS PASIVOS Y PASIVOS ACUMULADOS

Otros pasivos. Al 31 de marzo de 2018 y 31 de diciembre de 2017, el saldo de otros pasivos (códigos 21.11.080 y 22.11.080) se detalla en la siguiente tabla:

Otros pasivos	31-03-2018		31-12-2017	
	Corrientes	No corrientes	Corrientes	No corrientes
	M\$	M\$	M\$	M\$
Costas recaudadas por distribuir	334.308	0	290.329	0
Cobranza Judicial por distribuir	0	0	0	0
Garantías recibidas por locales propios arrendados	0	23.875	0	23.730
Total Otros Pasivos	334.308	23.875	290.329	23.730

Otros pasivos acumulados. Al 31 de marzo de 2018 y 31 de diciembre de 2017, el saldo de pasivos acumulados (o devengados) (código 21.11.120) corresponde a retenciones varias y otros gastos por pagar del personal por M\$ 2.066.328 y M\$ 1.322.188, respectivamente.

27. PROPIEDAD Y CAPITAL DE LA ADMINISTRADORA

Información cualitativa sobre los objetivos, políticas y procesos que la sociedad aplica para la gestión del capital.

El objetivo permanente de AFP Provida en esta materia ha sido la administración eficiente del capital de trabajo, disponiendo de flujos de caja significativos y suficientes para el cumplimiento de sus obligaciones. Los principales usos de fondos de la Sociedad son los gastos operacionales relacionados con el pago de remuneraciones al personal, la constitución adicional de encaje, el pago de dividendos y otros gastos de administración. AFP Provida ha financiado estos requerimientos con flujos de caja generados por sus operaciones, así como por deudas de corto plazo.

La administración considera que estas fuentes de fondos han sido suficientes para financiar los requerimientos de capital contemplados, así como los pagos de sus obligaciones. Debido a la naturaleza del negocio, AFP Provida dispone de flujos de caja significativos provenientes de las comisiones recibidas por ahorros previsionales obligatorios y voluntarios, que se prevé tendrán un comportamiento similar al de años anteriores. Por su parte, la Administración estima que el crecimiento esperado de su cartera de clientes continuará aumentando sus requerimientos de capital de trabajo, situación en la que se considera se está bien posicionado para financiar estos requerimientos.

En el aspecto normativo respecto al capital, las Administradoras de Fondos de Pensiones deben mantener un patrimonio neto mínimo en unidades de fomento, monto que está en directa relación con el número de afiliados que mantienen una AFP a la fecha de los estados financieros. AFP Provida está en el tramo superior del requerimiento de capital mínimo por mantener una cartera que excede los 10.000 afiliados lo que en conformidad con las regulaciones la obliga a disponer de un patrimonio mínimo de 20.000 UF. Al 31 de marzo de 2018 y 31 de diciembre de 2017 su patrimonio neto expresado en unidades de fomento fue de 45.062.929 UF y 45.196.472 UF, respectivamente, el cual excede holgadamente el capital mínimo requerido.

27.1 Propiedad

El capital accionario al 31 de marzo de 2017 AFP Provida, está compuesto por 328.015.660 acciones de serie única, autorizadas, emitidas y pagadas totalmente.

Principales accionistas

Nombre de 12 mayores accionistas	Tipo de persona	RUT	Participación de propiedad	Número de acciones
Inversiones Metlife Holdco Dos Limitada	D	76.094.806-3	42,38%	139.017.967
Inversiones Metlife Holdco Tres Limitada	D	76.265.745-7	42,38%	139.017.967
Metlife Chile Inversiones Limitada	D	77.647.060-0	10,92%	35.827.237
Banco de Chile por cuenta de terceros no residentes	C	97.004.000-5	1,24%	4.056.370
Larraín Vial S.A. Corredora de Bolsa	C	80.537.000-9	0,22%	736.383
Banco Itau Corpbanca por Cta De Inversionistas Extranjeros	C	97.023.000-9	0,20%	643.945
Banchile C de B S.A.	C	96.571.220-8	0,13%	439.526
Santander Corredores de Bolsa Limitada	D	96.683.200-2	0,12%	398.093
Valores Security S.A. C de B	C	96.515.580-5	0,07%	218.949
Euroamerica C de B S.A.	C	96.899.230-9	0,05%	163.770
Astudillo Nunez Mario Luis	A	4.596.504-K	0,05%	157.000
Itau Corpbanca Corredores de Bolsa S.A.	C	96.665.450-3	0,05%	148.401
Otros	D		2,19%	7.190.052
Totales			100,00%	328.015.660

Entidad controladora: Inversiones MetLife Holdco Dos Limitada e Inversiones MetLife Holdco Tres Limitada

Porcentaje de propiedad de las entidades controladoras: 42,38% ambas Sociedades Controladoras compuesto por 139.017.967 acciones cada una.

- A: Persona natural nacional
- C: Sociedad anónima abierta
- D: Otro tipo de Sociedad
- E: Persona jurídica extranjera

27.2 Capital pagado

El capital de la Sociedad está representado por 328.015.660 acciones sin valor nominal, de una sola serie, autorizadas y totalmente pagadas equivalentes a M\$ 986.432.178 y M\$ 986.432.178 al 31 de marzo de 2018 y 31 de diciembre de 2017 respectivamente.

Conciliación entre el número total de acciones en circulación:	Ejercicio Actual	Ejercicio Anterior
	Desde 01-01-2018	Desde 01-01-2017
	Hasta 31-03-2018	Hasta 31-12-2017
N° total de acciones en circulación al 1 de enero	328.015.660	328.015.660
Más: Compras del período	203.366	275.705
Menos: Ventas del período	-203.366	-275.705
N° total de acciones en circulación al cierre	328.015.660	328.015.660

27.3 Reserva

Naturaleza y propósito de otras reservas

Al 31 de marzo de 2018 y 31 de diciembre de 2017, AFP Provida mantiene reservas por conversión de moneda extranjera y otras reservas (código clase 23.11.030). La reserva de conversión de moneda extranjera es usada para registrar las diferencias de tipo de cambio que surgen de la conversión de los estados financieros de filiales extranjeras y las otras reservas corresponden a la reserva revalorización del capital propio de diciembre 2009, reservas menores de ajustes de las coligadas nacionales originadas en la fecha de transición a IFRS y diferencia entre el valor mercado y el valor libro por incremento de la participación controladora. Adicionalmente, el saldo de reservas incluye los dividendos provisorios declarados en junta de accionistas.

Conciliación de otras reservas	31-03-2018 M\$	31-12-2017 M\$
Reservas por diferencias de conversión:		
Saldo inicial del ejercicio	87.998	405.603
Diferencia Conversión Génesis Ecuador	-107.289	-317.605
Total reservas de conversión	-19.291	87.998
Reservas varias:		
Saldo inicial del ejercicio	5.612.298	5.737.804
Ajuste reservas Previred	5.217	50.889
Ajuste reservas AFC II Chile	-543	-111.216
Ajuste reservas DCV	-424	-65.179
Diferencia valor mercado vs. valor libros incremento participación controladora	0	0
Total reservas varias	5.616.548	5.612.298
Dividendo provisorio	-29.758.942	-26.949.568
Total otras reservas	-24.161.685	-21.249.272

27.4 Resultados retenidos y dividendos

Al 31 de marzo de 2018 y 31 de diciembre de 2017 el saldo utilidades acumuladas es de M\$ 293.848.695 y M\$ 284.484.462, respectivamente, netas de las reservas para dividendos propuestos.

Al 31 de marzo de 2018 la Sociedad no ha distribuido dividendos.

Con fecha 26 de mayo de 2017, la Sociedad ha distribuido dividendos, con cargo a las utilidades acumuladas por la cantidad de M\$ 108.901.199 que corresponde al resultado del ejercicio 2016.

Con fecha 31 de mayo de 2017, la Sociedad ha distribuido dividendo con cargo a las utilidades acumuladas por la cantidad de M\$ 10.496.501 que corresponde a dividendos eventuales.

Utilidades acumuladas	31-03-2018 M\$	31-12-2017 M\$
Saldo inicial	284.484.462	314.050.271
Revalorización cartera clientes	0	0
Saldo inicial reexpresado	284.484.462	314.050.271
Resultado del ejercicio	9.364.233	89.831.891
Pago de dividendos	0	-119.397.700
Otros decremento en patrimonio	0	0
Saldo final	293.848.695	284.484.462

27.5 Reservas para dividendos propuestos

Al 31 de marzo de 2018 y 31 de diciembre de 2017, el cargo en patrimonio por concepto de dividendos propuestos por M\$ 29.758.942 y M\$ 26.949.568, respectivamente, corresponde a la provisión de dividendos mínimos.

28. EFECTO DE LAS VARIACIONES EN TIPOS DE CAMBIO DE LA MONEDA EXTRANJERA

Al 31 de marzo de 2018 y 31 de marzo de 2017, los ajustes acumulados por diferencias de cambio reconocidas en resultados que se presentan en la cuenta “diferencias de cambio” (código 31.11.180) en el estado de resultados integrales consolidados.

Efecto de las diferencias tipo de cambio	Ejercicio Actual	Ejercicio Anterior
	Desde 01-01-2018	Desde 01-01-2017
	Hasta 31-03-2018	Hasta 31-03-2017
	M\$	M\$
Cuenta corriente Brown Brothers Harriman Co.	-2.234	-413
Licencia uso marca filial Génesis	-17.289	-7.017
Asesorías P. Internacional filial Génesis	-3.136	-783
Otros en US\$	2.569	-499
Total diferencias tipo de cambio	-20.090	-8.712

29. RESULTADOS POR UNIDADES DE REAJUSTES

Al 31 de marzo de 2018 y 31 de marzo de 2017, los ajustes acumulados por diferencias de cambio reconocidas en resultados que se presentan en la cuenta “resultados por unidades de reajuste” (código 31.11.190) en el estado de resultados integrales consolidados.

Resultados por unidades de Reajustes	Ejercicio Actual	Ejercicio Anterior
	Desde 01-01-2018	Desde 01-01-2017
	Hasta 31-03-2018	Hasta 31-03-2017
	M\$	M\$
Reserva siniestralidad	-14.941	-12.069
Cta.cte.bienestar	-8.661	-8.489
Intereses diferidos leasing	-571	0
Garantías arriendos	743	685
Total resultados por unidades de reajuste	-23.430	-19.873

30. PARTICIPACIÓN MINORITARIA

El saldo de este ítem corresponde al reconocimiento de la porción del patrimonio de las sociedades filiales de AFP Provida que pertenecen participaciones minoritarias. Al 31 de marzo de 2018 y 31 de diciembre de 2017 el patrimonio atribuible a participaciones minoritarias fue de M\$ 37 y M\$ 37, respectivamente, y se presenta en el ítem “Participación Minoritaria” (código 24.11.000) del estado de situación financiera consolidado.

Para los ejercicios terminados el 31 de marzo de 2018 y 2017, la ganancia (pérdida) del ejercicio atribuible a participaciones minoritarias fue de M\$ 1 y M\$ 1, respectivamente, y se presenta el ítem “Ganancia (pérdida) atribuible a participación minoritaria” (código 32.11.120) del estado de resultados integrales consolidado.

31. CONTRATOS DE PRESTACIÓN DE SERVICIOS

Los contratos de prestación de servicios con otras empresas, cuyo costo cargado a resultados durante el ejercicio representa más del 2% del total de gastos de administración, según clase código 31.11.090.030, son presentados en el siguiente cuadro:

Nombre del proveedor del Servicio	Giro	Tipo de servicio entregado	Valor total del servicio 2018	31.03.2018		Valor total del servicio 2017	31.03.2017	
				Costo incurrido	Monto adeudado		Costo incurrido	Monto adeudado
Banchile Corredores de Bolsa S.A.	Interm. de valores	Uso de terminales	12.042	12.042	4.914	5.423	5.423	320
Bancoestado S.A. Corredores de Bolsa	Interm. de valores	Uso de terminales	18.873	18.873	7.701	19.587	19.587	1.155
BBVA Corredores de Bolsa Ltda.	Interm. de valores	Uso de terminales	5.495	5.495	2.242	5.687	5.687	335
BCI Corredores de Bolsa S.A.	Interm. de valores	Uso de terminales	4.138	4.138	1.688	336	336	20
Bice Inversiones Corredores de Bolsa S.A.	Interm. de valores	Uso de terminales	1.146	1.146	468	100	100	6
BTG Pactual Chile S.A. Corredores de Bolsa	Interm. de valores	Uso de terminales	5.682	5.682	2.318	15.745	15.745	928
Euroamérica Corredores de Bolsa S.A.	Interm. de valores	Uso de terminales	0	0	0	253	253	15
I M Trust S.A. Corredores de Bolsa	Interm. de valores	Uso de terminales	9.366	9.366	0	4.231	4.231	249
Larraín Vial S.A. Corredora de Bolsa	Interm. de valores	Uso de terminales	19.385	19.385	7.910	5.784	5.784	341
Itau Corredores de Bolsa S.A.	Interm. de valores	Uso de terminales	14.164	14.164	5.780	4.798	4.798	283
Valores Security S.A. Corredores de Bolsa	Interm. de valores	Uso de terminales	0	0	0	689	689	41
Scotia Sud americano Corredores de Bolsa S.A.	Interm. de valores	Uso de terminales	16.739	16.739	6.830	14.498	14.498	855
Santander Investment S.A. Corredores de bolsa	Interm. de valores	Uso de terminales	15.502	15.502	6.326	7.672	7.672	452
Depósito Central de Valores	Depósitos de valores	Custodia de valores	247.647	247.647	150.000	231.821	231.821	4.600
Brown Brothers Harriman & Co.	Bancario	Custodia de valores	136.103	136.103	180.000	115.348	115.348	0
Subtotal Custodia Nacional, Extranjera y Corredores Nacionales			506.281	506.281	376.177	431.971	431.971	9.600
Bolsa de Comercio de Santiago	Bolsa de comercio	Uso de terminales	25.547	25.547	15.000	24.554	24.554	10.000
Subtotal Bolsa de Comercio			25.547	25.547	15.000	24.554	24.554	10.000
Servicios de administración Previsional	Recaudacion	Recaudacion	563.696	563.696	256.254	515.058	515.058	163.767
C.C.A.F los Andes	Prevision social	Recaudacion	44.033	44.033	44.954	96.336	96.336	26.579
Subtotal Servicios de Recaudación			607.729	607.729	301.208	611.394	611.394	190.346
Tata Consultancy y Services BPO Chile S.A.	Digitalizacion dctos.	Serv.Varios de adm.	111.152	111.152	131.630	120.139	120.139	197.815
Subtotal Servicios varios de Administración			111.152	111.152	131.630	120.139	120.139	197.815
Banco BBVA Chile S.A.	Bancario	Pago de pensiones	39.145	39.145	9.000	62.396	62.396	0
Servipag	Recaudacion	Pago de pensiones	191.951	191.951	50.000	220.298	220.298	50.000
Banco Estado	Bancario	Pago de pensiones	156.448	156.448	35.000	135.630	135.630	38.000
C.C.A.F los Andes	Prevision social	Pago de pensiones	0	0	0	19.367	19.367	43.000
C.C.A.F.Los Heroes	Prevision social	Pago de pensiones	181.685	181.685	0	187.753	187.753	107.000
Subtotal Pago de Pensiones			569.229	569.229	94.000	625.444	625.444	238.000
AMF	Impresión	Impresión cartola	25.719	25.719	244.618	1.949	1.949	48.000
Subtotal Servicios de Impresión			25.719	25.719	244.618	1.949	1.949	48.000
Correos de Chile	Correos	Envío cartola	170.605	170.605	50.400	211.458	211.458	93.200
Subtotal de Correos			170.605	170.605	50.400	211.458	211.458	93.200
Total			2.016.262	2.016.262	1.213.033	2.026.909	2.026.909	786.961

32. REMUNERACIONES DEL DIRECTORIO

Al 31 de marzo de 2018 y 31 de diciembre de 2017, el gasto por remuneraciones al Directorio se incluyen en la cuenta “Otros gastos operacionales” (clase código 31.11.090.040) del ítem “otros gastos varios de operación” (código 31.11.090) y se detallan a continuación:

Remuneraciones del Directorio	Ejercicio Actual	Ejercicio Anterior
	Desde 01-01-2018 Hasta 31-03-2018 M\$	Desde 1-1-2017 Hasta 31-03-2017 M\$
Dietas	174.965	172.232
Honorarios	33.497	32.862
Total remuneración Directorio	208.462	205.094

Directorio:

Nombre Directores	Cargo
Victor Hassi Sabal	Presidente
Jorge Carey Tagle	Vicepresidente
Jaime Martínez Tejada	Director
Carlos Alberto Olivieri	Director
María Susana Carey Claro	Director
María Cristina Bitar Maluk	Director
Jorge Marshall Rivera	Director
Oswaldo Puccio Huidobro	Director suplente
José Luis Prieto Larrain	Director suplente

En conformidad a lo establecido en el artículo N° 33 de la ley N° 18.046 de Sociedades Anónimas, la remuneración del Directorio es fijada anualmente en la Junta General Ordinaria de Accionistas, los montos aprobados por sesión normal de directores, sesión extraordinaria y sesión a comité de directores, son los siguientes:

Nombre Director	Cargo	Dieta Sesión Normal	Dieta Sesión Extraordinaria	Monto Tope por cada sesión	Dieta Comité Directores	Dieta Comité Extraordinario	Monto Tope por cada Comité
		UF	UF	UF	UF	UF	UF
Victor Hassi Sabal	Presidente	325	13	338	-	-	-
Jorge Carey Tagle	Vicepresidente	250	10	260	-	-	-
Jaime Martínez Tejada	Director	250	10	260	83	10	93
Carlos Alberto Olivieri	Director	250	10	260	-	-	-
María Susana Carey Claro	Director	250	10	260	-	-	-
María Cristina Bitar Maluk	Director	250	10	260	83	10	93
Jorge Marshall Rivera	Director	250	10	260	83	10	93
Oswaldo Puccio Huidobro	Director Suplente	175	7	182	83	10	93
José Luis Prieto Larrain	Director Suplente	175	7	182	83	10	93

Comité de Directores:

En conformidad con la Ley N° 19.075 del 20 de diciembre de 2000 y la Circular N° 1.956 de la CMF del 22 de diciembre de 2009, AFP Provida constituyó el comité de directores que en sus facultades y funciones reemplazó al anterior Comité de Auditoría.

33. OTROS GASTOS VARIOS DE OPERACIÓN

Otros gastos varios de operación	Clase códigos	Ejercicio Actual	Ejercicio Anterior
		Desde 01-01-2018	Desde 01-01-2017
		Hasta 31-03-2018	Hasta 31-03-2017
		M\$	M\$
Gastos de comercialización	3111090010	151.827	1.156.761
Gastos de computación	3111090020	1.034.586	1.074.752
Gastos de administración	3111090030	5.863.375	6.483.796
Otros gastos operacionales (*)	3111090040	1.093.920	904.805
Total otros gastos de operación		8.143.708	9.620.114

(*) El saldo de la cuenta "otros gastos operacionales" (código clase 31.11.090.040), correspondiente al ítem otros gastos varios de operación (código 31.11.090), está asociado principalmente a los gastos incurridos en la evaluación y calificación del grado de invalidez de los afiliados, funcionamiento de las comisiones médicas respectivas, del sistema de médicos observadores, traslado y estadía de afiliados.

El código clase 31.11.090.030 correspondiente al ítem "gastos de administración" se detalla a continuación:

Gastos de administración	Ejercicio Actual	Ejercicio Anterior
	Desde 01-01-2017	Desde 01-01-2017
	Hasta 31-12-2017	Hasta 31-03-2017
	M\$	M\$
Gastos recaudación externa	664.458	650.331
Asesorías y servicios (**)	629.797	952.127
Servicios pago de pensiones	569.229	625.444
Servicios prestados por terceros	554.793	644.486
Gastos custodia nacional, extranjera y corredores nacionales	506.281	431.971
Arriendos y gastos comunes	395.568	494.158
Gastos de administración filial Génesis Ecuador	390.415	292.606
Patentes y contribuciones	341.141	330.959
Aseo de oficinas	235.160	220.806
Correos	225.461	243.653
Reproducción	209.754	356.894
Seguridad	202.118	91.979
Cuotas sociales asociación AFP	130.493	183.371
Mantenimiento equipos y oficinas	120.938	134.482
Electricidad y combustibles	100.648	124.577
Bolsas extranjeras y nacionales	89.271	62.409
Selección de personal	83.971	31.803
Gastos artículos de oficina	82.223	116.946
Gastos de cobranzas	76.236	64.110
Gastos de telefonía	57.585	44.616
Valijas	44.410	50.041
Movilización terrestre	24.588	22.559
Seguros generales	18.517	15.265
Donaciones	0	31.869
Gastos por transferencia electrónica	2.459	4.341
Gastos integración Metlife	0	12.456
Otros (*)	107.861	249.537
Total gastos de administración	5.863.375	6.483.796

(*) Incluye principalmente gastos por exámenes clínicos, honorarios médicos, gastos de viaje y viáticos, gastos por eventos corporativos y comerciales, y otros gastos diversos de la Administración

(**) Asesorías y servicios incluye gastos principalmente por asesorías legales, servicios de recaudación e información, asesorías financieras, auditorías externa, comisión clasificadora de riesgo y servicios de externos.

34. COSTOS FINANCIEROS

Al 31 de marzo de 2018 y 31 de diciembre de 2017, los costos financieros (código 31.11.130) se detallan a continuación:

Costos financieros	Ejercicio Actual	Ejercicio Anterior
	Desde 01-03-2018	Desde 1-1-2017
	Hasta 31-03-2018	Hasta 31-03-2017
	M\$	M\$
Intereses por contratos de leasing	1.323	2.486
Gasto financiero inversiones extranjeras	206	760
Total costos financieros	1.529	3.246

35. OTROS GASTOS DISTINTOS DE LOS DE OPERACION

Al 31 de marzo de 2018 y 31 de diciembre de 2017, los otros gastos distintos de los de operación (código 31.11.210) se detallan en la siguiente tabla:

Otros gastos distintos de operación	Ejercicio Actual	Ejercicio Anterior
	Desde 01-01-2018	Desde 1-1-2017
	Hasta 31-03-2018	Hasta 31-03-2017
	M\$	M\$
Juicios	43.051	31.477
Multas Instituciones del Estado	21.562	36.449
Quiebra compañías seguros BHC	8.837	14.175
Intereses cuenta corriente bienestar	8.629	11.475
Otros (*)	3.360	13.859
Total otros gastos distintos de operación	85.439	107.435

(*) Incluye principalmente gastos por intereses, regularizaciones, reajustes y rentabilidades de cargo de la Cía.

36. OTROS INGRESOS DISTINTOS DE LOS DE OPERACION

Al 31 de marzo de 2018 y 31 de diciembre de 2017, los otros ingresos distintos de los de operación (código 31.11.200) se detallan a continuación:

Otros ingresos distintos de Operación	Ejercicio Actual	Ejercicio Anterior
	Desde 01-01-2018	Desde 01-01-2017
	Hasta 31-03-2018	Hasta 31-03-2017
	M\$	M\$
Arriendos	92.040	92.946
Recuperación gastos	49.729	31.951
Otros ingresos filial Génesis Ecuador	6.414	4.567
Utilidad en venta activos	4.600	13.000
Intereses y reajustes	0	78
Otros ingresos	8	5
Total otros ingresos distintos de operación	152.791	142.547

37. CONTINGENCIAS Y RESTRICCIONES

a) Pensiones de Invalidez y Supervivencia y renta vitalicia

En el Artículo 82° del D.L N° 3.500 de 1980 establece que, en caso que una compañía de seguros no dé cumplimiento a las obligaciones emanadas de los contratos celebrados, la garantía del Estado opera sobre las rentas mínimas fijadas en los artículos 73°, 77° y 78°. Respecto de las rentas superiores a dichos montos, la garantía del Estado cubrirá el setenta y cinco por ciento del exceso, no pudiendo exceder de UF 45.

La contingencia de la Administradora sería aproximadamente UF 914.019. Los supuestos básicos de este cálculo, efectuado sobre las pensiones generadas antes del 1° de enero de 1988, consideran una expectativa de vida de 28 años para los beneficiarios de pensiones, una tasa de descuento del 5% anual y la aplicación de la garantía estatal señalada anteriormente. Los créditos de los pensionados en contra de las compañías de seguros gozarán del privilegio establecido en el artículo 2.472, N° 4 del Código Civil.

b) Contrato de seguro

La Administradora mantenía un Contrato de Seguro con vencimiento al 31 de diciembre de 2009 con BBVA Seguros de vida S.A.

Este contrato fue finiquitado el 31 de marzo de 2014, recibiendo AFP Provida los recursos referidos a la reserva, que registró como parte de la provisión de siniestralidad.

c) Juicios u otras acciones en que se encuentre involucrada la empresa:

Al 31 de marzo de 2018 existen demandas laborales (cuadro siguiente), presentadas por ex-empleados de AFP Provida, los que se tramitan en diversos juzgados del país. A juicio de nuestros asesores laborales se estima que al término de los juicios no habrá efectos desfavorables relevantes en los resultados de AFP Provida.

Del mismo modo, se encuentran pendientes ante juzgados civiles causas relacionadas con materias previsionales. A juicio de nuestra Fiscalía al término de los juicios no debiera haber efectos desfavorables materiales en los resultados de AFP Provida. Al 31 de marzo de 2018 la Sociedad ha reconocido provisiones para cubrir probabilidad de pérdidas por contingencias de juicios civiles por M\$ 20.477, el que se incluye en nota 25 de provisiones.

Para cubrir la probabilidad de pérdidas por contingencias de juicios laborales, AFP Provida ha reconocido provisiones por M\$ 278.878 al 31 de diciembre de 2017, incluido en nota 25 de provisiones.

El detalle de los juicios laborales y de materias previsionales se presenta a continuación:

N° de Rol	Tribunal	Origen	Estado actual	Materia
6818-98	1° Juzgado del Trabajo de Santiago	Laboral	Expediente en archivo judicial	Despido injustificado
O- 1-2018	Juzgado de Letras del Trabajo de Castro	Laboral	Audiencia de Juicio para el 6 Marzo 2018	Despido injustificado y cobro de prestaciones
O-5328-2017	1° Juzgado de Letras del Trabajo de Santiago	Laboral	Juicio reprogramada para el 08-03-2018	Despido injustificado
1494-2004	2° Juzgado del Trabajo de Santiago	Laboral	Expediente archivado	Despido injustificado
O-5855-2017	2° Juzgado de Letras del Trabajo de Santiago	Laboral	Ingresada a la Corte de Apelaciones 26/01/2018	Despido injustificado y cobro de prestaciones
O-7077-2017	2° Juzgado de Letras del Trabajo de Santiago	Laboral	Acreditar representación invocada	Cobro de remuneraciones y otras prestaciones
O- 362-2018	1° Juzgado de Letras del Trabajo de Santiago	Laboral	Audiencia preparatoria para el 8 Marzo de 2018	Despido injustificado y cobro de prestaciones
O- 1152-2018	2° Juzgado de Letras del Trabajo de Santiago	Laboral	Pendiente plazo para contestar demanda	Despido injustificado y cobro de prestaciones
O- 662-2017	Juzgado de Letras del Trabajo de la Serena	Laboral	Audiencia preparatoria el 29/01/2018	Despido injustificado y cobro de prestaciones
O-6637-2017	1° Juzgado de Letras del Trabajo de Santiago	Laboral	Audiencia preparatoria el 26/03/2018	Cobro de remuneraciones , gratificaciones y cotizaciones previsionales
T- 24-2018	Juzgado de Letras del Trabajo de Antofagasta	Laboral	Audiencia preparatoria el 09/03/2018	Tutela, nulidad de despido y cobro de prestaciones
T- 1-2018	2° Juzgado de Letras de Valparaiso	Laboral	Se acompaña documentos donde se fundamenta hecho vulneratorios.	Tutela de derechos vulneratorios, despido injustificado
S- 1-2018	Juzgado de Letras del Parral	Laboral	Pendiente plazo para contestar demanda	Práctica antisindical
T- 6-2018	1° Juzgado de Letras del Trabajo de Santiago	Laboral	Audiencia de juicio para el 20 Marzo 2018	Tutela por vulneracion de derechos, despido injustificado
T- 741-2018	1° Juzgado de Letras del Trabajo de Santiago	Laboral	Pendiente plazo para contestar demanda	Despido injustificado y cobro de prestaciones
T- 5-2018	1° Juzgado de Letras del Trabajo de Santiago	Laboral	Audiencia Reprogramada para el 13/03/2018	Tutela por vulneración de derechos, cobro de prestaciones
T- 207-2018	1° Juzgado de Letras del Trabajo de Santiago	Laboral	Audiencia preparatoria para el 02/04/2018	Tutela laboral por vulneracion de derechos fundamentales
1572-2001	3° Juzgado del Trabajo de Santiago	Laboral	Expediente en archivo judicial	Despido injustificado y cobro de desahucio e indemnizaciones
1006-2000	3° Juzgado del Trabajo de Santiago	Laboral	Expediente en archivo judicial	Cobro de Indemnizaciones
5630-2003	7° Juzgado del Trabajo de Santiago	Laboral	Expediente en archivo judicial	Despido injustificado
3534-2001	7° Juzgado del Trabajo de Santiago	Laboral	Expediente en archivo judicial	Despido injustificado y cobro de indemnizaciones
589-2002	7° Juzgado del Trabajo de Santiago	Laboral	Expediente en archivo judicial	Cobro de prestaciones adeudadas
6128-2000	7° Juzgado del Trabajo de Santiago	Laboral	Expediente en archivo judicial	Cobro de prestaciones e indemnizaciones
425-2009	8° Juzgado del Trabajo de Santiago	Laboral	Pendiente tasación de costas procesales y personales	Nulidad de despido y cobro de prestaciones
79398-98	2° Juzgado del Trabajo de Calama	Laboral	Expediente archivado	Despido injustificado
1068-98	1° Juzgado del Trabajo Valparaíso	Laboral	En archivo	Despido injustificado
1737-2000	1° Juzgado del Trabajo de Valparaíso	Laboral	Expediente archivado	Despido injustificado
5075-2001	1° Juzgado del Trabajo de Valparaíso	Laboral	Expediente en archivo judicial desde 07-12-2006	Indemnización de perjuicios
S-36-2017	Juzgado de Letras del Trabajo de Valparaíso	Laboral	Se llega a avenimiento	Práctica antisindical
S-43-2017	Juzgado de Letras del Trabajo de Valparaíso	Laboral	Se llega a avenimiento	Práctica antisindical
58956-2000	1° Juzgado del Trabajo de Rancagua	Laboral	Expediente en archivo judicial	Despido injustificado, cobro de prestaciones
56393-2000	1° Juzgado del Trabajo de Rancagua	Laboral	Expediente en archivo judicial	Despido injustificado, cobro de prestaciones
7228-98	1° Juzgado del Trabajo de Curicó	Laboral	Expediente archivado	Cobro de prestaciones e indemnizaciones
10131	Juzgado de Letras de Constitución	Laboral	Expediente archivado	Cobro prestaciones laborales
I-110-2017	Juzgado de Cobranza Laboral y Previsional de Con	Laboral	La demandante presentó apelación el 25/01/2018	Título Ejecutivo carta de despido
O-7-2010	Juzgado de Letras del Trabajo de La Unión	Laboral	Demanda rechazada , monto eventual cuantía fijado	Nulidad de despido e indemnización por daño moral
O-33-2017	Juzgado de Letras del Trabajo de Coyhaique	Laboral	Se presentó escrito suspensión del procedimiento común acuerdo por 62 días.	Despido injustificado y cobro de prestaciones
M- 128-2018	Juzgado de Letras del Trabajo de Concepción	Laboral	Pendiente notificación de demanda a la Trabajadora	Desafuero Maternal
M- 184-2018	1° Juzgado de Letras del Trabajo de Santiago	Laboral	Audiencia decretada para el 02/03/2018	Despido injustificado
M- 27-2018	Juzgado de Letras del Trabajo de Arica	Laboral	Audiencia reprogramada para el 16/03/2018	Despido injustificado y cobro de prestaciones
M- 98-2018	Juzgado de Letras del Trabajo de Concepción	Laboral	Se fija audiencia par el 09/03/2018	Despido injustificado
O-401-2017	Juzgado de Letras del Trabajo de Copiapó	Laboral	Audiencia decretada para el 07/03/2018	Despido injustificado y cobro de prestaciones
15862-2003	1er Juzgado Civil de Chillán	Laboral	Expediente archivado	Despido injustificado y cobro de prestaciones
2888	Juzgado de Letras de Castro	Laboral	Expediente archivado	Despido injustificado
3296-96	5° Juzgado del Trabajo de Santiago	Laboral	Expediente en archivo judicial	Cobro de prestaciones laborales
232-07	Juzgado de Letras Castro	Laboral	Archivado	Despido injustificado
36336-92	2° Juzgado del Trabajo Santiago	Laboral	Archivado	Cobro prestaciones e indemnizaciones
C-11657-2015	2° Juzgado Civil de Santiago	Civil	Tribunal tiene por respondido oficio	Ordinario Mayor Cuantía
O- 156-2018	Juzgado de Letras del Trabajo de Concepción	Civil	Audiencia de Juicio el 22/05/2018	Demanda por otorgamiento prestaciones de seguridad social
C-8633-2013	7° Juzgado Civil de Santiago	Civil	Tribunal solicita aclarar situación respecto de un cheque	Demanda por doble pago indebido
C-30029-2016	9° Juzgado Civil de Santiago	Civil	Tribunal prearchiva expediente	Demanda por prescripción de cotizaciones previsionales
C-22100-2016	11° Juzgado Civil de Santiago	Civil	Tribunal dicta sentencia definitiva	Cobro excesivo de servicio roaming internacional
C-26348-2016	16° Juzgado Civil de Santiago	Civil	Demanda rinde prueba testimonial	Demanda de perjuicios por envío incorrecto a DICOM
C-25816-2015	17° Juzgado Civil de Santiago	Civil	Corte dicta autos en relación	Cálculo erróneo pensión de invalidez
C-19444-2016	21° Juzgado Civil de Santiago	Civil	Tribunal tiene por acompañados medios de prueba	Demanda de perjuicios por supuesto cálculo erróneo por cambio modalidad de pensión
C-20214-2014	21° Juzgado Civil de Santiago	Civil	Corte concede suspensión de la vista de la causa	Ordinario Mayor o Cuantía
C-11858-2017	22° Juzgado Civil de Santiago	Civil	Tribunal recibe la causa a prueba	Indemnización de perjuicios por pago erróneo de fondos previsionales de técnico extranjero
C-2701-2015	24° Juzgado Civil de Santiago	Civil	Se acompaña informe pericial	Ordinario Mayor Cuantía
C-27392-2016	25° Juzgado Civil de Santiago	Civil	Tribunal prearchiva los antecedentes	Honorarios impagos
C-15596-2017	25° Juzgado Civil de Santiago	Civil	Corte dicta resolución autos en relación	Demanda de jactancia en sede civil a Provida
C- 2334-2018	3° Juzgado Civil de Santiago	Civil	Provida cumple lo ordenado por parte del tribunal	Demanda por abono mal efectuado en recálculo de pensión de vejez
P-27741-2016	Juzgado de Cobranza Laboral y Previsional de Santiago	Civil	Corte Suprema declara inadmisibles acciones	Demanda por el no pago de cotizaciones de salud
M-25076-2017	2° Juzgado de Policía Local de Santiago	Civil	Tribunal acoge excepciones de AFP Provida	Demanda por diferencia de saldo de pensión de vejez
C-1270-2017	2° Juzgado de Letras de Arica	Civil	Tribunal recibe la causa a prueba. Sin notificar auto de prueba	Demanda civilmente por supuestas pensiones adeudadas
C-19362-2013	26° Juzgado Civil de Santiago	Civil	Corte de apelaciones rechaza recurso de casación en la forma interpuesto por parte de Provida.	Ordinario Mayor o Cuantía
V-195-2016	26° Juzgado Civil de Santiago	Civil	Tribunal lo tiene por acompañado	Nombramiento curadora herencia por fallecimiento de empleador
C-16855-2016	30° Juzgado Civil de Santiago	Civil	Superintendencia objeta informe, Tribunal lo tiene presente	Nulidad de incorporación
P-26955-2015	Juzgado de Cobranza Laboral y Previsional de Santiago	Civil	Tribunal aprueba liquidación	Cobro de cotizaciones previsionales de la salud
P-2125-2017	Juzgado de Cobranza Laboral y Previsional de Santiago	Civil	Causa queda en estado de acuerdo en la Corte Suprema	Demanda por no enterar descuentos por préstamos sociales a pensionados
P-50113-2015	Juzgado de Cobranza Laboral y Previsional de Santiago	Civil	Reliquidar el crédito	Demanda por no enterar descuentos por préstamos sociales a pensionados
C-96-2017	2° Juzgado de Letras de La Serena	Civil	Tribunal cita a las partes a oír sentencia	Demanda por cumplimiento imperfecto del contrato de póliza de seguro
C-6445-2015	1° Juzgado Civil de Rancagua	Civil	Corte dicta resolución quedando para fallo	Indemnización de perjuicios
C-799-2016	1° Juzgado de Letras de Santa Cruz	Civil	Corte confirma fallo desfavorable para AFP Provida	Demanda por pago de lo no debido
C-1781-2016	2° Juzgado de Letras de Punta Arenas	Civil	Conciliación Frustrada	Demanda por error en recálculo de pensión

38. INFORMACIÓN A REVELAR SOBRE SEGMENTOS DE OPERACIÓN

La Sociedad tiene sólo un segmento de operación.

39. DONACIONES

Al 31 de marzo de 2018 y 31 de diciembre de 2017, los detalles de las donaciones se detallan a continuación:

Beneficiario	Ejercicio Actual	Ejercicio Anterior
	Desde 01-01-2018 Hasta 31-03-2018	Desde 1-1-2017 Hasta 31-03-2017
	M\$	M\$
Fundación Nuestros Hijos	0	18.582
Centro Estudios Públicos (*)	0	13.230
Mundo Deportes	0	57
Total donaciones	0	31.869

(*) Centro de Estudio Públicos, fundación privada, sin fines de lucro, de carácter académico y dedicada a los temas públicos. Donación sujeta al Art.46 D.L. 30633.

40. SANCIONES

a. De la Superintendencia de Pensiones:

Al 31 de marzo de 2018 y 31 de diciembre de 2017, AFP Provida ha recibido de la Superintendencia de Pensiones las sanciones que se describen a continuación:

Por Resolución N° 003 del 25 de enero de 2018, se recibió multa de 200 UF como consecuencia de la falta de control del proceso de elaboración de la información contenida en la proyección de pensión personalizada de los afiliados.

Por Resolución N° 94 del 21 de noviembre de 2017, se recibió multa de 200 UF por infringir lo dispuesto en el Título III, 3, letra c.20 del Régimen de Inversión de los Fondos de Pensiones.

Por Resolución N° 51 del 27 de junio de 2017, se recibió multa de 100 UF por incumplir su obligación de publicar en forma oportuna en su sitio web las comisiones pagadas por los Fondos de Pensiones.

Por Resolución N° 48 del 27 de junio de 2017, se recibió multa de 300 UF por incumplir las instrucciones impartidas en el Libro III, Título I, Letra A, Capítulo II, Número 8, letra b), punto ii), del Compendio de Normas de esta Superintendencia.

Por Resolución N° 39 del 23 de mayo de 2017, se recibió multa de 400 UF por incurrir reiteradamente en irregularidades en los procesos de citación a los afiliados pensionados por invalidez transitoria, tanto en tiempo como en forma, para reevaluar el grado de invalidez de aquéllos, infringiendo de este modo lo dispuesto en el inciso tercero del artículo 4° del D.L. 3.500 de 1980 y en el Capítulo VI, de la Letra D, del Título I, del Libro III del Compendio de Normas del Sistema de Pensiones.

Por Resolución N° 19 del 24 de marzo de 2017, se aplicó censura por transgredir el numeral 3, del Capítulo XI, del Título X, del Libro IV, del Compendio de Normas del Sistema de Pensiones.

Por Resolución N° 18 del 27 de marzo de 2017, se aplicó censura por transgredir el artículo 152 del D.L. N° 3.500, de 1980.

Por Resolución N° 6 del 13 de enero de 2017, se recibió multa de 1.000 UF por incurrir en irregularidades en los recálculos de las anualidades de las pensiones en Retiro Programado, infringiendo con ello lo dispuesto en el numeral 5, del Capítulo III, letra F, del Título I, Libro III, del Compendio de Normas del Sistema de Pensiones.

Por Resolución N° 87 del 20 de septiembre de 2016, se aplicó censura por remitir a la Comisión Médica de la Región Metropolitana información errónea sobre la cobertura del seguro de invalidez y sobrevivencia respecto de un afiliado.

Por Resolución N° 49 del 9 de junio de 2016, se recibió multa de 1.000 UF por infringir lo dispuesto en los incisos primero, segundo y tercero del artículo 29, inciso tercero del artículo 65, ambos del D.L. N°3.500 de 1980 y lo previsto en el Capítulo V, Letra F, Título I, del Libro III, del Compendio de Normas del Sistema de Pensiones.

Por Resolución N°44 del 2 de junio de 2016, se recibió multa de 200 UF por incurrir en errores reiterados en la elaboración y envío de información en la Base de Datos de Afiliados.

Por Resolución N°26 del 9 de marzo de 2016, se recibió multa de 700 UF por: 1) Transar con fecha 25 de julio de 2015 para los Fondos de Pensiones C, D y E, el bono código USP4909LAA81 del emisor GNL Quinteros S.A. cuya fecha de perfeccionamiento era el 31 de julio de 2014, instrumento prohibido para los Fondos de Pensiones, sin perjuicio de la posterior anulación de la operación, que sólo pudo hacer con el acuerdo de su contraparte. 2) Proporcionar información incorrecta respecto de la decisión de compra del bono del emisor GNL Quintero S.A., en su carta GI-066/2014 de fecha 8 de agosto de 2014, información que como consecuencia de la fiscalización llevada a cabo el día 12 de agosto de 2014.

b. De otras autoridades administrativas:

Fecha	Institución	Materia	Multa M\$
09/01/2018	Inspección del Trabajo	Multa Laboral	178
09/01/2018	Inspección del Trabajo	Multa Laboral	1.881
09/01/2018	Inspección del Trabajo	Multa Laboral	178
09/01/2018	Inspección del Trabajo	Multa Laboral	178
22/01/2018	Inspección del Trabajo	Multa Laboral	3.561
22/01/2018	Inspección del Trabajo	Multa Laboral	2.821
22/01/2018	Inspección del Trabajo	Multa Laboral	1.411
22/01/2018	Inspección del Trabajo	Multa Laboral	2.821
29/01/2018	Servicio de Impuestos Internos	Rectificación Declaración Jurada	169
06/02/2018	Inspección del Trabajo	Multa Laboral	1.883
19/02/2018	Inspección del Trabajo	Multa Laboral	178
28/02/2018	Servicio de Impuestos Internos	Rectificación Declaración Jurada	95
28/02/2018	Tesorería General de la República	Reintegro de Egresos	288
28/02/2018	Tesorería General de la República	Reintegro de Egresos	37
08/03/2018	Inspección del Trabajo	Multa Laboral	178
08/03/2018	Inspección del Trabajo	Multa Laboral	178
08/03/2018	Inspección del Trabajo	Multa Laboral	178
08/03/2018	Inspección del Trabajo	Multa Laboral	189
08/03/2018	Inspección del Trabajo	Multa Laboral	95
08/03/2018	Inspección del Trabajo	Multa Laboral	178
08/03/2018	Inspección del Trabajo	Multa Laboral	712
08/03/2018	Inspección del Trabajo	Multa Laboral	189
08/03/2018	Inspección del Trabajo	Multa Laboral	178
23/03/2018	Inspección del Trabajo	Multa Laboral	178
23/03/2018	Inspección del Trabajo	Multa Laboral	178
23/03/2018	Inspección del Trabajo	Multa Laboral	178
23/03/2018	Inspección del Trabajo	Multa Laboral	178
23/03/2018	Inspección del Trabajo	Multa Laboral	178
23/03/2018	Inspección del Trabajo	Multa Laboral	178
23/03/2018	Inspección del Trabajo	Multa Laboral	2.838
23/03/2018	Inspección del Trabajo	Multa Laboral	81
Total			21.563

41. MEDIO AMBIENTE

AFP Provida y ninguna de sus entidades filiales poseen instalaciones industriales que pudieran afectar negativamente el medio ambiente.

42. HECHOS ESENCIALES

- Con fecha 27 de abril de 2017, se envió hecho esencial a la CMF comunicando que, con esa fecha se celebró Junta Ordinaria de Accionistas de AFP Provida S.A. en la cual se aprobaron los siguientes temas:
 1. Se aprobó la Memoria, Balance General, Estado de Resultados e Informe de los Auditores Externos correspondientes al ejercicio comprendido entre los días 1 de enero y 31 de diciembre de 2016.

2. Distribución de utilidades. Se acordó el pago de un dividendo definitivo de \$332 por acción, con cargo a las utilidades del ejercicio 2016. El pago se realizará a contar del 26 de mayo de 2017 a quienes figuren inscritos en el Registro de Accionistas al 26 de mayo de 2017.
 3. Se expuso sobre la política de futuros dividendos acordada por el Directorio.
 4. Fijación de la cuantía de las remuneraciones del Directorio para el ejercicio 2017. Se acordó mantener las dietas mensuales, esto es: 250 Unidades de Fomento por Director titular por sesión ordinaria, más 10 Unidades de Fomento por asistencia a sesión extraordinaria, con un tope mensual de 260 Unidades de Fomento por Director titular. Para el caso del Presidente del Directorio, una dieta mensual de 325 Unidades de Fomento por sesión ordinaria, más 13 Unidades de Fomento por asistencia a sesión extraordinaria, con un tope mensual de 338 Unidades de Fomento. Para cada Director suplente una dieta mensual de 175 Unidades de Fomento por Director, más 7 Unidades de Fomento por asistencia a sesiones extraordinarias, con un tope mensual de 182 Unidades de Fomento por cada Director suplente.
 5. Fijación de las remuneraciones del Comité de Directores y fijación del presupuesto de gastos para el ejercicio 2017. Se acordó mantener las dietas mensuales, esto es: 83 Unidades de Fomento por sesión ordinaria para cada Director miembro del Comité de Directores, más 10 Unidades de Fomento por asistencia a sesiones extraordinarias, con un tope mensual de 93 Unidades de Fomento, remuneración que sumada a la dieta mensual aprobada para cada Director titular da como resultado una remuneración total, para cada Director que sea miembro del Comité de Directores, equivalente al monto instruido en la ley sobre sociedades anónimas. La remuneración se pagará en forma mensual a los Directores que asistan a la sesión. Se aprobó un presupuesto de gastos de 12.000 Unidades de fomento, que equivale a la suma de las remuneraciones anuales que reciben los Directores miembros del comité, considerando el número de reuniones que dicho comité celebra durante el año.
 6. Fijación de las remuneraciones del Comité de Inversiones y Solución de Conflictos de Interés para el ejercicio 2017. Se acordó mantener las dietas mensuales, esto es: 83 Unidades de Fomento por sesión ordinaria para cada Director miembro del comité, más 10 Unidades de Fomento por asistencia a sesiones extraordinarias, con un tope mensual de 93 Unidades de Fomento. La remuneración se pagará en forma mensual solamente a los Directores que asistan a la sesión.
 7. Designación de auditores externos para el ejercicio 2017. Se acordó designar como tales a Deloitte & Touch Sociedad de Auditores y Consultores Limitada.
 8. Designación de Clasificadores Privados de Riesgo. Dado que A.F.P. Provida S.A. no registra títulos de deuda de oferta pública vigente, se aprobó facultar al Directorio para designar dichas firmas en el evento que ello fuese necesario.
 9. Se informó de las actividades desarrolladas por el Comité de Directores y los gastos incurridos durante el ejercicio 2016, por un monto de \$2.097.944.
 10. Se informó sobre las operaciones del artículo 147 de la ley N°18.046 celebradas entre la última Junta Ordinaria de Accionistas, celebrada el 29 de abril de 2016 y la fecha de hoy.
 11. Se aprobó el diario “el Mercurio” para publicar las citaciones a Juntas de Accionistas.
 12. Se dio cumplimiento a lo dispuesto en la Circular 1816 de la CMF, informándose a los señores accionistas que el Directorio adoptó las medidas pertinentes al objeto de fijar el costo de procesamiento, impresión y despacho, referidos a los saldos y movimientos accionarios, habiendo fijado un costo unitario de 0,035 Unidades de Fomento por información despachada
- Con fecha 12 de abril de 2017, se envió hecho esencial a la CMF comunicando que, el directorio de AFP Provida S.A. acordó, por unanimidad, proponer a la Junta Ordinaria de Accionistas de la Sociedad, a celebrarse con fecha 27 de abril 2017, un pago de un dividendo definitivo de \$332 por acción. De aprobarse propuesta, se realizará pago con fecha 26 mayo de 2017.
 - Con fecha 1 de marzo de 2017, se envió hecho esencial a la CMF comunicando que, con esa fecha se celebró sesión extraordinaria de directorio de AFP Provida S.A., en la cual se acordó disminuir, a contar del 1° de mayo 2017, las comisiones por administración de la cuenta de ahorro previsional voluntario, para los afiliados de Provida, desde 0,56% a 0,2% anual; y por administración de la cuenta de ahorro voluntario, desde 0,92% a 0,2% anual. Adicionalmente, el directorio acordó disminuir las comisiones por cotizaciones mensuales de la cuenta de ahorro obligatorio, desde 1,54% a 1,45%.
 - Con fecha 9 de enero de 2017, se envió hecho esencial a la CMF comunicando cierre de la compra de acciones emitidas por la Sociedad Administradora de Fondos de Cesantía de Chile II S.A., Se informa que, con esa fecha y habiéndose cumplido las condiciones convenidas por las partes, se perfeccionó el traspaso a Provida de las acciones vendidas y se pagó íntegramente el precio en la forma estipulada en el contrato, de acuerdo a hecho esencial informado con fecha 28 de enero de 2016.
 - Con fecha 15 de diciembre de 2016, se envió hecho esencial a la CMF comunicando que con fecha 14 de diciembre de 2016, la Sociedad fue notificada por la Superintendencia de Pensiones de la Resolución Exenta N° 2620, en la cual la entidad ha resuelto no

dar lugar a la invalidación de las resoluciones E-223 y E-224 de 2015 que aprobaron la existencia de AFP Acquisition y su posterior fusión con Provida.

- Con fecha 29 de julio de 2016, se envió hecho esencial a la CMF comunicando que con fecha 28 de julio de 2016 se celebró sesión ordinaria de directorio de AFP Provida S.A. en la cual se acordó informar que, tal como ha sido comunicado públicamente por la Superintendencia de Pensiones, ésta, a requerimiento de la Contraloría General de la República, ha emitido la Resolución Exenta N°1.555 en virtud de la cual se da inicio formal a un proceso de invalidación de las Resoluciones N°E-223 y N°E-224 de 2015, relativas a la fusión de las AFP Acquisition y Provida.

La Superintendencia de Pensiones confirió traslado a la Sociedad, en su calidad de interesada, para que en el plazo de 10 días hábiles contado desde la notificación de la resolución respectiva, formule las alegaciones que considere procedentes en defensa de sus intereses, acompañando los antecedentes que estime pertinentes.

La sola iniciación de este proceso de invalidación no importa necesariamente que las resoluciones que aprobaron la fusión vayan a ser invalidadas. En este sentido y actuando siempre bajo estricto apego a la legislación aplicable en el mejor interés de todos nuestros afiliados y accionistas, la Sociedad hará valer todos los derechos y acciones que sean necesarios y convenientes a fin de confirmar la improcedencia de una eventual invalidación.

- Con fecha 29 de abril de 2016, se envió hecho esencial a la CMF comunicando que con esta fecha se celebró Junta Ordinaria de Accionistas de AFP Provida S.A. en la cual se aprobaron los siguientes temas:

1. Se aprobó la Memoria, Balance General, Estado de Resultados e Informe de los Auditores Externos correspondientes al ejercicio comprendido entre los días 1 de enero y 31 de diciembre de 2015.
2. Distribución de utilidades. Se acordó el pago de un dividendo definitivo de \$309 por acción, con cargo a las utilidades del ejercicio 2015. El pago se realizará a contar del 27 de mayo de 2016 a quienes figuren inscritos en el Registro de Accionistas al 20 de mayo de 2016.
3. Se expuso sobre la política de futuros dividendos acordada por el Directorio.
4. Se renovó el Directorio. Fueron elegidos como Directores Titulares los señores Víctor Hassi Sabal, Jorge Carey Tagle, Jaime Martínez Tejada, Carlos Alberto Olivieri, y María Susana Carey Claro. Como Directores Titulares Autónomos, de acuerdo a lo establecido en el D.L. N°3.500, e Independientes, de acuerdo a lo establecido en la ley N°18.046, fueron elegidos la señora María Cristina Bitar Maluk y el señor Jorge Antonio Marshall Rivera. Como Director Suplente de la Directora Titular señora María Cristina Bitar Maluk se eligió al señor Jose Luis Prieto Larraín y como Director Suplente del Director Titular señor Jorge Antonio Marshall Rivera se eligió al señor Osvaldo Puccio Huidobro. Los Directores Suplentes reúnen también las características de autonomía e independencia exigidas por el D.L. N°3.500 y por la ley N°18.046.
 - 4.1 Fijación de la cuantía de las remuneraciones del Directorio para el ejercicio 2016. Se acordó mantener las dietas mensuales, esto es: 250 Unidades de Fomento por Director titular por sesión ordinaria, más 10 Unidades de Fomento por asistencia a sesión extraordinaria, con un tope mensual de 260 Unidades de Fomento por Director titular. Para el caso del Presidente del Directorio, una dieta mensual de 325 Unidades de Fomento por sesión ordinaria, más 13 Unidades de Fomento por asistencia a sesión extraordinaria, con un tope mensual de 338 Unidades de Fomento. Para cada Director suplente una dieta mensual de 175 Unidades de Fomento por Director, más 7 Unidades de Fomento por asistencia a sesiones extraordinarias, con un tope mensual de 182 Unidades de Fomento por cada Director suplente.
5. Fijación de las remuneraciones del Comité de Directores y fijación del presupuesto de gastos para el ejercicio 2016. Se acordó mantener las dietas mensuales, esto es: 83 Unidades de Fomento por sesión ordinaria para cada Director miembro del Comité de Directores, más 10 Unidades de Fomento por asistencia a sesiones extraordinarias, con un tope mensual de 93 Unidades de Fomento, remuneración que sumada a la dieta mensual aprobada para cada Director titular da como resultado una remuneración total, para cada Director que sea miembro del Comité de Directores, equivalente al monto instruido en la ley sobre sociedades anónimas. La remuneración se pagará en forma mensual a los Directores que asistan a la sesión. Se aprobó un presupuesto de gastos de 12.000 Unidades de fomento, que equivale a la suma de las remuneraciones anuales que reciben los Directores miembros del comité, considerando el número de reuniones que dicho comité celebra durante el año.
 - 5.1 Fijación de las remuneraciones del Comité de Inversiones y Solución de Conflictos de Interés para el ejercicio 2016. Se acordó mantener las dietas mensuales, esto es: 83 Unidades de Fomento por sesión ordinaria para cada Director miembro del comité, más 10 Unidades de Fomento por asistencia a sesiones extraordinarias, con un tope mensual de 93 Unidades de Fomento. La remuneración se pagará en forma mensual solamente a los Directores que asistan a la sesión.

6. Designación de auditores externos para el ejercicio 2016. Se acordó designar como tales a Deloitte & Touch Sociedad de Auditores y Consultores Limitada.
 7. Designación de Clasificadores Privados de Riesgo. Dado que A.F.P. Provida S.A. no registra títulos de deuda de oferta pública vigente, se aprobó facultar al Directorio para designar dichas firmas en el evento que ello fuese necesario.
 8. Se informó de las actividades desarrolladas por el Comité de Directores y los gastos incurridos durante el ejercicio 2015, por un monto de \$6.597.697.
 9. Se informó sobre las operaciones del artículo 147 de la ley N°18.046 celebradas entre la última Junta Ordinaria de Accionistas, celebrada el 30 de abril de 2015 y la fecha de hoy.
 10. Se aprobó el diario “el Mercurio” para publicar las citaciones a Juntas de Accionistas.
 11. Se dio cumplimiento a lo dispuesto en la Circular 1816 de la CMF, informándose a los señores accionistas que el Directorio adoptó las medidas pertinentes al objeto de fijar el costo de procesamiento, impresión y despacho, referidos a los saldos y movimientos accionarios, habiendo fijado un costo unitario de 0,035 Unidades de Fomento por información despachada.
- Con fecha 14 de abril de 2016, AFP Provida informa al Superintendente de Valores y Seguros de Santiago, que, el Directorio de Administradora de Fondos de Pensiones Provida S.A. acordó, por unanimidad, proponer a la Junta Ordinaria de Accionistas de la Sociedad, a celebrarse el 29 de abril de 2016, un pago de dividendo definitivo total de \$309 por acción.
 - Con fecha 01 de marzo de 2016, AFP Provida informa al Superintendente de Valores y Seguros de Santiago, que, habiéndose cumplido un año contado desde la adquisición de acciones de propia emisión como resultado del ejercicio del derecho a retiro con ocasión del acuerdo de fusión de la Sociedad aprobado con fecha 29 de diciembre de 2014 y sin que se hubiese procedido a enajenar dichas acciones, la Sociedad procedió a declarar la correspondiente disminución de capital de pleno derecho y cancelar la cantidad de 3.300.963 acciones.
 - Con fecha 28 de enero de 2016, AFP Provida informa al Superintendente de Valores y Seguros de Santiago, acerca de la compra de Acciones emitidas por Administradora de Fondos de Cesantía II.

En efecto, AFP Provida ha celebrado un contrato de compraventa con BBVA Rentas e Inversiones Ltda., denominado Share Purchase Agreement por 277.020 acciones que constituyen el 48,6% del capital accionario de AFC II S.A. Como contraprestación AFP Provida pagara a BBVA Rentas e Inversiones en la fecha de cierre un precio máximo de \$10.343.600.000, cuyo valor se reducirá a \$1 por el equivalente a cada peso que BBVA Rentas e Inversiones reciba como dividendo de AFC II S.A. antes de la referida fecha de cierre.

El traspaso de las Acciones vendidas y el pago del precio se encuentran sujetos al cumplimiento de las estipulaciones contempladas en el contrato mencionado, entre ellas las autorizaciones del Ministerio de Hacienda y del Ministerio del Trabajo y Previsión Social.

43. HECHOS POSTERIORES

Con fecha 18 de abril de 2018, se envió hecho esencial a la CMF comunicando que a contar del 24 de abril de 2018 el Señor Ricardo Rodríguez Marengo deja la Gerencia General de la Sociedad y en su reemplazo se designa desde esa misma fecha al Señor Gregorio Ruiz-Esquide Sandoval.

Con fecha 2 de abril de 2018, la Superintendencia de Pensiones mediante Oficio Ordinario N° 7026, comunicó a AFP ProVida S.A. algunas modificaciones e instrucciones a los estados financieros de AFP ProVida S.A. al 31 de diciembre de 2017. Dichas modificaciones e instrucciones, están referidas principalmente a información complementaria y otros aspectos formales, y por consiguiente no tuvieron un efecto significativo respecto a los estados financieros presentados originalmente. Consecuentemente, en esta nueva versión de los estados financieros, se han modificado principalmente Clase III de Estado de Resultado y Estado de Cambio de Patrimonio Neto y las Notas 1, 2, 6e, 7, 10, 11, 11b2, 11c, 13d, 14.2, 14.5, 15b, 21, 27, 27.4, 33 y 36.

La Administración no tiene conocimiento de otros hechos posteriores ocurridos entre el 1 de enero de 2018 y la fecha de emisión de estos estados financieros consolidados, que pudiesen afectar de forma significativa, los saldos o la interpretación de los estados financieros de AFP Provida S.A. que se informan.

Santiago, 26 de abril de 2018.

HECHOS RELEVANTES ADMINISTRADORA DE FONDOS DE PENSIONES PROVIDA S. A.

- En sesión Ordinaria de Directorio N°37 celebrada el 28 de febrero de 2018, el Directorio aprobó lo siguiente:
 - a) Designar al señor Juan Antonio Valdés Vicuña como nuevo Gerente Legal y Fiscal a contar del 01 de marzo de 2018
 - b) Estados Financieros al 31 de diciembre de 2017
 - c) Presupuesto año 2018
- En Sesión Ordinaria de Directorio N°34 celebrada el 23 de noviembre de 2017, el Directorio aprobó la modificación a la Política de Continuidad de Negocios.
- En Sesión Ordinaria de Directorio N°33 celebrada el 26 de octubre de 2017, se aprobaron los estados Financieros al 30 de septiembre de 2017.
- En Junta Extraordinaria de Accionistas celebrada el 24 de mayo de 2017, se aprobó la distribución de un dividendo eventual de \$32 por acción, con cargo a las utilidades retenidas de ejercicios anteriores, por un monto total de \$10.496.501.120 el que se realizará a quienes figuren inscritos en el Registro de Accionistas al 25 de mayo de 2017.
- En Junta Ordinaria de Accionistas celebrada el 27 de abril de 2017, se aprobó lo siguiente:
 - d) La Memoria, Balance General y Estados Financieros al 31 de diciembre de 2016.
 - e) El pago de un dividendo total definitivo de \$332 por acción, por un total de \$108.901.199.120, el que se realizará a quienes figuren inscritos en el Registro de Accionistas al 20 de mayo de 2017.
 - f) La fijación de las remuneraciones de los Directores.
 - g) La fijación de las remuneraciones del Comité de Directores y determinación de su presupuesto de gastos.
 - h) La fijación de las remuneraciones del Comité de Inversiones y Solución de Conflictos de Interés.
 - i) La designación de Deloitte & Touche Sociedad de Auditores y Consultores Limitada, para efectuar la auditoría externa de la sociedad y la de los Fondos de Pensiones correspondiente al presente ejercicio.
 - j) La designación del Diario el Mercurio para publicar los avisos de citación a Juntas.
- En Sesión Ordinaria de Directorio N° 27 celebrada el 27 de abril de 2017, se aprobó lo siguiente:
 - a) Estados Financieros al 31 de marzo de 2017
 - b) Informe de Control Interno emitido por Deloitte
- En sesión Extraordinaria de Directorio N° 15 celebrada el 4 de abril de 2017, se aprobaron los Estados Financieros al 31 de diciembre de 2016 corregidos e informe de Auditores Externos y Memoria Anual corregida.
- En sesión de Directorio N° 26 celebrada el 30 de marzo de 2017, se aprobó lo siguiente:
 - a) La designación de Deloitte Auditores y Consultores Ltda. para prestar el servicio de asesorías tributarias a la Compañía.
 - b) Memoria Anual e Informe de Responsabilidad Social Empresarial correspondiente al ejercicio 2016.
- En Sesión Extraordinaria de Directorio N° 14 celebrada el 1 de marzo de 2017, se aprobó el presupuesto 2017.
- En Sesión Ordinaria de Directorio N° 25 celebrada el 27 de febrero de 2017, se aprobaron los Estados Financieros al 31 de diciembre de 2016.

ADMINISTRADORA DE FONDOS DE PENSIONES PROVIDA S.A.
ANÁLISIS RAZONADO A LOS ESTADOS FINANCIEROS CONSOLIDADOS
POR EL EJERCICIO TERMINADO EL 31 DE MARZO DE 2018

Cifras en millones de pesos chilenos (MM\$), salvo que se indique lo contrario.

RESUMEN

Al finalizar el primer trimestre del 2018 (1T18) ProVida acumuló una ganancia de 9.364 MM\$, cifra menor en 20.667 MM\$ ó 68,8% a la ganancia acumulada a marzo de 2017 (1T2017). Esta variación se explica principalmente por el mayor impuesto a las ganancias por 16.661 MM\$, efecto incrementado por la menor utilidad del encaje (15.343 MM\$), e inferiores ingresos por comisiones por 2.239 MM\$. Todos estos impactos fueron en parte compensados por el menor gasto en depreciaciones y amortizaciones por 14.419 MM\$, debido a básicamente al mejor resultado de la amortización de la cartera de clientes.

Respecto a la operación recurrente, los ingresos ordinarios tuvieron una variación negativa de 2.239 MM\$ (4,4%) al cierre del 1T18, dado el menor importe del ingreso por comisiones (1.593 MM\$ ó 3,5%), producto principalmente de la baja en la comisión por administración del ahorro obligatorio (de 1,54% a 1,45% desde May.17) y de una menor densidad de cotizaciones, impactos en parte compensados por el crecimiento promedio de los salarios en nuestros cotizantes.

Por su parte, los gastos de la operación disminuyeron en 13.950 MM\$ (44,7%), como resultado de la evolución positiva observada en la amortización de la cartera de clientes.

Adicionalmente a los impactos de la operación recurrente, afectó la menor rentabilidad de los Fondos de Pensiones por 15.343 MM\$, acumulando una ganancia por encaje de 902 MM\$ al cierre del 1T18. Este efecto negativo se debe a los menores rendimientos de la inversión de los Fondos de Pensiones en instrumentos extranjeros. En cifras, el retorno nominal promedio ponderado de los Fondos de Pensiones ProVida fue de 0,3% para el 1T18, en comparación a un 5,4% registrado en el 1T17.

Por su parte, los resultados no operacionales registraron una disminución de 374 MM\$, lo cual se relaciona básicamente con los menores resultados provenientes de las inversiones en depósitos, producto de una menor tasa pactada e inferior volumen promedio de inversión.

Finalmente, al cierre del 1T18 la utilidad por acción alcanza a los \$28,55, en comparación a los \$91,55 registrados al finalizar el 1T17.

ESTADO DE RESULTADOS

Los **ingresos ordinarios** totalizaron 48.329 MM\$ al cierre del 1T18, representado una baja de 2.239 MM\$ ó 4,4% comparado con el mismo periodo el año anterior. Este resultado es atribuible a lo siguiente:

- Los ingresos por comisiones acumularon a 45.256 MM\$ a Mar.18, importe inferior en \$1.936 MM\$ (4,1%) a lo registrado el año anterior. Este resultado proviene básicamente de las menores comisiones cobradas por cotizaciones obligatorias (1.593 MM\$, equivalente a un 3,5%), producto tanto de la reducción en la comisión cobrada por administración de este ahorro, como de la menor densidad de cotizaciones. Adicionalmente, los ingresos relativos a las comisiones por administración del ahorro voluntario disminuyeron en 448 MM\$ (67,9%), también como resultado de la baja en las comisiones cobradas, pese a que los ingresos relativos a las comisiones por retiros programados se incrementaron en 104 MM\$ (9,8%).

- Los otros ingresos ordinarios totalizaron 3.073 MM\$ a Mar.18, monto inferior en 303 MM\$ (9,0%) comparado con el mismo periodo del 2017. Este detrimento se debe principalmente a los menores ingresos provenientes de recargos y costas de cobranza por 225 MM\$ (65,3%), efecto levemente incrementando por los menores ingresos provenientes de AFP Génesis Administradora de Fondos y Fideicomisos S.A. (AFP Génesis) de Ecuador, producto de un menor tipo de cambio \$/Dólar aplicado en la conversión de sus resultados (apreciación del peso respecto al dólar alcanzó a 8,7% entre los periodos en comparación, medida sobre tipos de cambio promedio del mes de marzo de cada año).

La **rentabilidad del encaje** totalizó 902 MM\$ al cierre de marzo de 2018, importe menor en 15.343 MM\$ (94,5%) comparado con la rentabilidad registrada durante el mismo período del año anterior. Esta variación negativa se debe a la menor rentabilidad obtenida por los Fondos de Pensiones durante el presente ejercicio, debido a los inferiores rendimientos en inversiones extranjeras.

Al respecto, cabe indicar que la baja en la tasa de retorno promedio va desde un 5,4% nominal a marzo de 2017 a un 0,3% a marzo de 2018. Detrás del retorno obtenido al cierre del 1T18 está principalmente el Fondo ProVida Tipo C, fondo más representativo de la utilidad del periodo, con una rentabilidad nominal de 0,3%.

La **prima del seguro de invalidez y sobrevivencia (I&S)** registró una ganancia de 271 MM\$ a marzo de 2018, lo que implicó una desviación positiva de 74 MM\$ respecto a igual periodo del año anterior.

Desde que el contrato del seguro de I&S fue terminado y liquidado el 31 de marzo de 2014, solamente los siniestros ocurridos hasta el mes de diciembre de 2009, relacionados con algún grado de invalidez a la espera de ser evaluados y con los beneficiarios de sobrevivencia, están cubiertos por la provisión que ProVida mantiene para este propósito. A marzo de 2018, los costos reales pagados por siniestros cubiertos fueron inferiores a los previamente constituidos como provisión, lo que explica la ganancia obtenida durante este periodo.

Los **gastos de personal** totalizaron 15.158 MM\$ al cierre del 1T18, resultando mayores en 2.018 MM\$ (15,4%) al importe del año anterior, incremento que se explica principalmente por lo siguiente:

- Los sueldos y salarios al personal administrativo alcanzaron a 7.584 MM\$ a marzo de 2018, con un incremento de 702 MM\$ o 10,2% respecto al mismo período de 2017. Este resultado es consecuencia tanto de los reajustes contractuales, como de mayores incentivos variables y una superior dotación promedio en unidades de atención al cliente. En cifras locales, la dotación administrativa promedio mensual al 1T18 fue de 1.357 trabajadores, cifra superior en 0,2% respecto a la dotación promedio mensual a 1T17.
- Los sueldos y salarios del personal de ventas alcanzaron a 6.012 MM\$ al finalizar el 1T18, con un incremento de 719 MM\$ o 13,6 % respecto del gasto al 1T17. Este aumento se debe tanto a los reajustes contractuales, como al mayor número promedio en agentes de ventas, así como al superior desembolso en incentivos variables y capacitaciones. En cifras locales, la dotación promedio mensual fue de 1.129 agentes de ventas al cierre del 1T18, cifra superior en 25,1% a la dotación promedio mensual de igual periodo del año anterior.

Respecto de la evolución local al cierre de cada periodo, el número de trabajadores y agentes de ventas es el siguiente:

	31 Marzo 2018	31 Marzo 2017
Número Total de Trabajadores	2.597	2.446
Número de Trabajadores Ventas	1.101	870
Número de Trabajadores Administrativos	1.496	1.576

- Mientras los beneficios a corto plazo a los empleados totalizaron 1.302 MM\$ al cierre del 1T18, con un alza interanual de 657 MM\$ básicamente por mayores desembolsos en bonos en función de resultados; las indemnizaciones por años de servicio sumaron 260 MM\$ al cierre del primer trimestre del 2018, registrando una baja de 59 MM\$ respecto a igual periodo de 2017.

Los importes por **depreciación y amortización** totalizaron un abono de 5.766 MM\$ al cierre del 1T18, cifra inferior en 14.419 MM\$ ó 166,6% al gasto registrado el año anterior. Esta variación se explica básicamente por la menor amortización del intangible relacionado con la cartera de clientes (14.526 MM\$), producto de la mejor evolución en las variables proyectadas, efecto que fuera parcialmente compensado por mayores depreciaciones de inversión tecnológica y de inmuebles.

Los **otros gastos varios de operación** acumularon 8.144 MM\$ a marzo de 2018, importe menor en 1.444 MM\$ ó 15,1% con respecto al mismo periodo del año anterior, lo cual se detalla a continuación:

- Los gastos de computación alcanzaron a 1.035 MM\$ al 1T18, con un ahorro de 40 MM\$ (4,0%) con respecto al gasto registrado al 1T17, lo que responde básicamente a menores importes en desarrollos de software, renovaciones de licencias y servicios de hosting.
- Los gastos de comercialización totalizaron 151 MM\$ al 1T18, importe inferior en 1.006 MM\$ en relación al año anterior. Dicha variación tiene correlación con menores desembolsos en iniciativas de comunicaciones con afiliados y publicidad en medios.
- Los gastos de administración y otros de operación alcanzaron a 6.958 MM\$ al finalizar el primer trimestre del 2018, importe menor en 398 MM\$ (5,4%) con el registrado el año anterior. Las principales variaciones positivas están asociadas a menores costos en asesorías, impresiones de cartola, remodelaciones de oficinas, arriendos e iniciativas comerciales, impactos que en parte fueran compensados por mayores costos en seguridad, en el proceso de inversión de los fondos de pensiones y honorarios de calificación de invalidez no cubiertos.

Considerando los gastos de personal, de amortizaciones (exceptuando la valorización cartera de clientes), depreciaciones y los gastos varios de operación, el gasto promedio mensual por cotizante alcanzó a \$5.114 al 1T18.

En cuanto a las partidas distintas de las de operación, su evolución se explica principalmente por:

La **ganancia (pérdida) procedente de inversiones** alcanzó a 393 MM\$ al 1T18, importe inferior en 371 MM\$ respecto a la ganancia acumulado a Mar.18, básicamente como resultado de una menor tasa promedio para depósitos a plazo y un inferior monto promedio de inversión.

La **participación en ganancia (pérdida) de coligadas contabilizadas por el método de la participación** totalizó 1.738 MM\$ al finalizar el 1T18, ganancia superior en 78 MM\$ ó 4,7% respecto a la registrada al cierre de 1T17. Esta variación se debe básicamente a los mejores resultados reportados por la AFCII.

Las **pérdidas por deterioro** alcanzaron a 101 MM\$ al cierre del 1T18, importe relacionado con la amortización del menor valor de inversiones generado en la adquisición del 48,6% de propiedad de la AFC.

Los **otros ingresos (gastos) distintos de los de operación** totalizaron un ingreso neto de 67 MM\$ al cierre de 1T18, monto que significa un mejor resultado por 32 MM\$ respecto al año anterior. Este resultado se debe básicamente menores multas y gastos por venta de activos.

En cuanto al **impuesto a las ganancias**, su valor acumulado a marzo de 2018 fue de 24.654, que representa un mayor gasto interanual de 16.661 MM\$, principalmente producto de una disminución del activo por impuesto diferido relativo a la plusvalía tributaria por M\$ 17.082.

En consecuencia, ProVida alcanzó al cierre del primer trimestre de 2018 una Ganancia Neta después de impuestos de 9.364 MM\$, lo que representa un rendimiento sobre el patrimonio (ROE) de 0,7% y un retorno sobre los activos promedio (ROA) de 0,7%.

ESTADO DE SITUACION FINANCIERA

Al 31 de marzo de 2018, mientras la Razón de Liquidez (Activos Corrientes / Pasivos Corrientes) alcanzó a 1,91 vez, la Razón Ácida (Fondos Disponibles / Pasivos Corrientes) alcanzó a 1,39 veces, versus los niveles de 1,47 y 1,11 veces, respectivamente, alcanzados a diciembre del 2017.

El **total de activos** alcanzó a 1.320.087 MM\$ al 31 de marzo de 2018, aumentando en 4.088 MM\$ o 0,3% respecto al saldo registrado al 31 de diciembre de 2017, lo que se explica como sigue:

- Los **activos corrientes** totalizaron 121.311 MM\$ al 31 de marzo de 2018, importe superior en 24.529 MM\$ o 25,3% con respecto al saldo al 31 de diciembre de 2017. Esta variación se debe principalmente a los mayores saldos en efectivo y equivalentes al efectivo por 16.686 MM\$, aumento que responden principalmente a mayores depósitos a plazo por 18.241 MM\$. Adicionalmente, existe un mayor saldo en cuentas por cobrar en impuestos corrientes por 9.037 MM\$ (relacionado con otros impuestos por recuperar atribuible a la amortización anual del beneficio tributario).
- Los **activos no corrientes** totalizaron 1.198.777 MM\$ al 31 de marzo de 2018, saldo inferior en 20.441 MM\$ o 1,7% con respecto al registrado al 31 de diciembre de 2017. La diferencia se relaciona con el menor importe en los activos por impuestos diferidos por 29.823 MM\$ (atribuible a la amortización del beneficio tributario y de la cartera de clientes), efecto parcialmente compensado por un mayor valor neto de activos intangibles por 6.428 MM\$ atribuibles al recalcu de la cartera de clientes, y en menor medida por un aumento de inversiones en coligadas por \$1.743, debido a los mejores resultados generados durante el primer trimestre del 2018.

El **total de pasivos** alcanzó a 63.968 MM\$ al 31 de marzo de 2018, importe inferior en 2.363 MM\$ o 3,5% con respecto al saldo al 31 de diciembre de 2017, lo que se explica a continuación:

- Los **pasivos corrientes** totalizaron 63.373 MM\$ al 31 de marzo de 2018, resultando menores en 2.347 MM\$ o 3,5% con respecto al 31 de diciembre de 2017. Esta variación se debe principalmente al menor saldo en provisiones por 2.668 MM\$.
- Los **pasivos no corrientes** alcanzaron a 596 MM\$ al 31 de marzo de 2018, importe inferior en 16 MM\$ o 2,6% al saldo al 31 de diciembre de 2017, también relacionado con un menor saldo en provisiones.

El **total de patrimonio neto** alcanzó a 1.256.119 MM\$ al 31 de marzo de 2018, saldo superior en 6.452 MM\$ o 0,5% con respecto al 31 de diciembre de 2017, lo que se explica principalmente por el resultado del primer

trimestre del 2018 de la compañía, efecto parcialmente compensado por mayores reservas de dividendos provisorios.

Por su parte, el retorno de dividendos alcanzó a 11,2%, ya que los dividendos pagados en los últimos doce meses corresponden al total de \$364 por acción en mayo de 2017, en tanto que el precio de la acción al cierre del mes de marzo 2018 fue de \$3.260.

ESTADO DE FLUJOS DE EFECTIVO

	31-03-2018 MM\$	31-03-2017 MM\$	Variación MM\$
De Operaciones	21.745	25.681	-3.936
Por Otras Actividades de Operación	-3.671	202	-3.873
Neto de Actividades de Operación	18.074	25.883	-7.809
Neto de Actividades de Inversión	-1.312	-6.908	5.596
Neto de Actividades de Financiamiento	-32	69	-101
Variación Neta del Efectivo y Equivalentes al Efectivo	16.730	19.044	-2.314

El flujo neto generado durante el primer trimestre de 2018 fue negativo de 2.314 MM\$, lo que se compara con un flujo neto positivo de 19.044 MM\$ en el mismo período del 2017.

En lo que respecta al flujo neto de operación, la principal diferencia con lo registrado a marzo de 2017 obedece a los menores ingresos por comisiones (1.925 MM\$) y a los mayores desembolsos en gastos operacionales netos (2.370 MM\$) e impuesto a las ganancias (3.340 MM\$)

En términos de los flujos de inversión, la variación positiva respecto al flujo del año anterior dice relación con los menores desembolsos para adquirir coligadas (AFC II) por 10.344 MM\$, efecto parcialmente compensado por mayores erogaciones para adquirir cuotas del encaje (4.064 MM\$ neto) e incorporar nuevos activos fijos (608 MM\$).

Finalmente, el flujo neto originado por actividades de financiamiento presenta una variación negativa de 101 MM\$ respecto al registrado el año anterior, lo que responde básicamente al menor importe neto por préstamos con entidades relacionadas.

INDICES FINANCIEROS

Los indicadores financieros obtenidos al 31 de marzo de 2018 y 31 de marzo de 2017, son los siguientes:

	Ejercicio Actual 31-03-2018	Ejercicio Anterior 31-12-2017
Liquidez		
Razón de Liquidez (veces)	1,91	1,47
Razón Acida (veces)	1,39	1,11
Endeudamiento		
Razón de Endeudamiento (veces)	0,05	0,05
Proporción Deuda Corriente / Deuda Total	99,1%	99,1%
Proporción Deuda no Corriente / Deuda Total	0,9%	0,9%
Cobertura de Gastos Financieros (veces)	22.248,44	10.461,11
Resultados		
Gastos Financieros (M\$)	-1.529	-10.916
EBITDA (M\$)	28.253.424	126.404.024
Ganancia (pérdida) después de Impuestos (M\$)	9.364.233	89.831.891
Rentabilidad		
Rentabilidad del Patrimonio	0,7%	7,6%
Rentabilidad del Activo	0,7%	6,8%
Utilidad por Acción (\$)	28,55	273,86
Retorno de Dividendos	11,2%	11,4%
Precio de Cierre de la Acción (\$)	3.260	3.180
Flujo Operacional		
Promedio cotizantes totales	1.553.885	1.553.027
Gasto Promedio Mensual por cotizante* (\$)	5.114	5.387
Promedio Cotizantes Totales / Promedio Afiliados Totales	50,9%	50,2%

(M\$): Miles de pesos.

(*): Gastos de personal, amortizaciones (exceptuando la de valorización cartera de clientes), depreciaciones y gastos varios de operación.

PARTICIPACIONES DE MERCADO

Al cierre del primer trimestre de 2018, las cuotas de mercado de ProVida en cuanto a las variables relevantes de la operación la situaron, una vez más, en una posición de liderazgo. De acuerdo a la información disponible internamente y la de mercado, ProVida ocupa las primeras posiciones en términos de afiliados con una cartera de 3,1 millones de trabajadores, de los cuales un promedio de 1,6 millones efectúa cotizaciones regularmente (50,9% de los afiliados), representando una cuota de mercado del 26,4% en base al promedio del 1T18.

De igual manera, ProVida administra cinco Fondos de Pensiones que suman una de las mayores carteras de inversiones de la industria con una participación de mercado del 25,1% promedio en el 1T18, lo que equivalente a activos bajo administración por un total de 53.602 millones de dólares* al 31 de marzo de 2018.

De acuerdo a la información disponible, al cierre de marzo las participaciones de mercado de ProVida se situaron en los siguientes valores:

(*) Dólar observado al cierre de marzo 2018: \$605,26.- por dólar.

	31-03-2018	31-03-2017
Mercado de Afiliados	29,0%	30,3%
Mercado de Cotizantes	26,8%	28,1%
Fondo de Pensiones (Activos)	25,1%	25,8%

La preferencia de los afiliados a ProVida por el Fondo Tipo C sitúa a esta cartera como la de mayor volumen entre los cinco Fondos de Pensiones gestionados por la Administradora, acaparando al cierre de marzo de 2018 un 41,0% del total de activos. En segundo lugar se ubica el Fondo Tipo D (con 21,5% del total de activos) y a continuación el Fondo Tipo B (con 14,8%), el Fondo Tipo A (con 11,8%) y el Fondo Tipo E (con 10,9%).

La distribución antes señalada se diferencia de la del resto de las AFP, ya que en su conjunto la competencia concentra, a la misma fecha, un 35,6% de los fondos que administran en el Fondo Tipo C, en tanto que a continuación se ubica el Fondo Tipo B con un 17,0% y luego los Fondos Tipo A y E con un 16,4% y 15,9%, respectivamente. En el último lugar se ubica el Fondo Tipo D que concentra un 15,1% de los activos.

En términos de ahorro voluntario, las AFP registraron a marzo de 2018 una participación en saldos de 52,8% entre todas las industrias que ofrecen alternativas de Ahorro Previsional Voluntario (APV). Este porcentaje se eleva a 67,6% si se mide la participación de las AFP en términos de cuentas. De acuerdo a la información disponible a marzo de 2018, el monto de APV gestionado por las AFP registró un aumento interanual de 11,7% nominal, totalizando 5.982 millones de dólares*. A la misma fecha, el ahorro acumulado por las cuentas de APV en ProVida totalizó 614 MM\$ de dólares*, reflejando una baja interanual de 4,0% nominal en pesos.

Por su parte, las cuentas de ahorro voluntario ("Cuenta 2"), totalizaron 2.054 millones de dólares*, con un aumento interanual de 5,9% nominal en pesos. A la misma fecha, las cuentas de ahorro voluntario en ProVida acumularon un saldo de 246 millones de dólares*, experimentando una tasa creciente interanual en pesos equivalente a un 2,4% nominal.

En lo que se refiere al número de pensiones, ProVida acapara el 36,6% del total de pensionados del sistema, que al 31 de marzo de 2018 corresponden a: 562.439 pensiones de vejez, 246.949 pensiones de sobrevivencia y 130.571 pensiones de invalidez. A la misma fecha, el número de pensiones pagadas por ProVida alcanzó a 285.579, de las cuales 268.980 correspondieron a retiros programados.

ANÁLISIS DE RIESGO DE MERCADO

La gestión de los riesgos es una prioridad de la Compañía, con un fuerte compromiso del Directorio y la alta Administración y a través del funcionamiento y aplicación del modelo de las tres líneas de defensa.

La gestión de los riesgos está definida en la Política de Gestión de Riesgos, la cual establece los distintos niveles de responsabilidad dentro de la organización, establece el gobierno corporativo del sistema de gestión de riesgos y las metodologías aplicadas, entre otras materias.

Respecto a los riesgos financieros de los Fondos de Pensiones bajo gestión, estos son monitoreados por la Gerencia de Riesgos y reportados periódicamente al Directorio y al Comité de Inversiones y de Solución de Conflictos de Interés. Se mantienen mediciones respecto a riesgo de mercado, crédito, liquidez, entre otros factores de riesgos. Para el riesgo de mercado se cuenta con límites internos por multifondo que permiten mantener bajo control esta exposición. Respecto a riesgo de crédito, se definen y controlan restricciones internas sobre clasificación de riesgo a nivel agregado. Finalmente, en el caso de riesgo de liquidez, se establece un nivel mínimo de activos denominados líquidos para cada multifondo.

(*) Dólar observado al cierre de marzo 2018: \$605,26.- por dólar.


Con el objeto de mitigar el riesgo asociado a un incumplimiento de rentabilidad mínima, en forma anual el Directorio y la Administración de ProVida AFP formalizan un mandato de inversión al Gerente de Inversiones, el cual tiene como objetivo definir ex ante cuál es el nivel de riesgo que se quiere asumir en las inversiones de los Fondos de Pensiones.

Este mandato es controlado y medido en forma periódica por la Gerencia de Riesgos e informado al Directorio y al Comité de Inversiones y de Solución de Conflictos de Interés. En términos de riesgo operacional (riesgo de pérdidas debido a ejecución errónea de las operaciones de la Administradora), ProVida AFP mantiene una estructura de control cuyo objeto es evitar la ocurrencia de estos errores y mitigar su eventual impacto económico. Esto se realiza a través de una visión preventiva y una visión reactiva de control de riesgos. Tanto la Política de Gestión de Riesgos como el Manual Corporativo de Gestión de Riesgo Operacional establecen las directrices de la Compañía en este sentido y además definen las metodologías a utilizar para mantener un ambiente de control.

En términos de Control Interno (control preventivo) ProVida AFP busca identificar las eventuales debilidades y riesgos de los procesos antes de que ellos ocurran y asociar controles para evitar su ocurrencia o mitigar su eventual impacto, teniendo como principal sustento el proceso de definición y evaluación de riesgos y el testeo de los controles descritos y documentados en la Matriz de Riesgos y Controles de la Compañía. El Riesgo Operacional (control reactivo) busca, una vez cometido un error y materializada la pérdida por riesgo operacional, establecer o fortalecer los controles para evitar que vuelvan a ocurrir o mitigar su impacto. También son adoptados planes de acción cuando corresponda. En este escenario, se siguieron implementando nuevas mitigaciones, perfeccionando procesos y sus respectivos controles, todo esto acompañado de modificaciones en las estructuras funcionales, según corresponda, con el objeto de mantener un robusto ambiente de control interno y de gestión de riesgos. Por otra parte, se han establecido planes de capacitación en gestión de riesgos.

Desde un punto de vista de los riesgos tecnológicos y de seguridad de la información, la Compañía mantiene un alto estándar de seguridad sobre los procesos asociados con objeto de resguardar la confidencialidad, integridad y disponibilidad de la información. Asimismo, mantiene un sitio alternativo externo ante una eventual contingencia operacional, de tal forma que pueda asegurarse la continuidad de los procesos más críticos. En estas materias está activamente involucrado e informado el Directorio de la Compañía y la Administración.

DECLARACION DE RESPONSABILIDAD



R.U.T. de la Administradora : **76.265.736-8**

Razón Social : **ADMINISTRADORA DE FONDOS DE PENSIONES PROVIDA S.A.**

Los abajo firmantes se declaran responsables respecto de la veracidad de la información incorporada en el presente informe **consolidado**, referido al **31 de Marzo de 2018** de acuerdo al siguiente detalle:

Ficha Estadística Codificada Uniforme (FECU)

Notas Explicativas a los Estados Financieros


Análisis razonado

Resumen de Hechos Relevantes del Período

Medio Magnético

Nombre	Cargo	RUT	Firma
Victor Hassi Sabal	Presidente	5.317.731-K	
Jorge Carey Tagle	Vice-Presidente	4.103.027-5	
María Cristina Bitar Maluk	Director	9.766.376-9	
María Susana Carey Claro	Director	6.283.707-1	
Jorge Marshall Rivera	Director	6.610.662-4	
Carlos Alberto Olivieri	Director	8344403	
Jaime Martínez Tejada	Director	4.600.593-7	
Gregorio Ruiz-Esquide Sandoval	Gerente General	9.831.796-1	
Cristian Navarro Ortiz	Contador	14.348.224-3	

AUTORIZO LAS FIRMAS DE DON VICTOR HASSI SABAL, C.I.N° 5.317.731-K, DE DON JORGE CAREY TAGLE, C.I.N° 4.103.027-5, DE DOÑA MARIA SUSANA CAREY CLARO, C.I.N° 6.283.707-1, DE DON JORGE MARSHALL RIVERA, C.I.N° 6.610.662-4, DE DON CARLOS ALBERTO OLIVIERI, PASAPORTE ARGENTINO N° 8344403, DE DON JAIME MARTINEZ TEJEDA, C.I.N° 4.600.593-7, DE DON GREGORIO RUIZ-ESQUIDE SANDOVAL, C.I.,N° 9.831.796-1 Y DE DON CRISTIAN NAVARRO ORTIZ, C.I.N° 14.348.224-3 EN REPRESENTACION DE ADMINISTRADORA DE FONDOS DE PENSIONES PROVIDA S.A. Y EN LAS CALIDADES SEÑALADAS. SANTIAGO, ABRIL 26 de 2018.-



A handwritten signature in black ink is written over a circular notary seal. The seal is oriented upside down and contains the following text: "27ª NOTARIA", "EDUARDO ANTONIO COCHON", "SANTIAGO", and "CORPORACION SUPLENTE". The signature is a cursive script that extends to the right of the seal.