

ESTADOS FINANCIEROS DE LOS FONDOS DE PENSIONES

1.00 IDENTIFICACIÓN

1.01 Razón Social de la Administradora de Fondos de Pensiones

A.F.P. PROVIDA S.A.

1.02 Rut Sociedad: **76.265.736-8**

1.03 Representante legal: **GREGORIO RUIZ-ESQUIDE SANDOVAL**

1.04 Fecha de cierre Estados Financieros **30 – 09 – 2018**

SUPERINTENDENCIA DE PENSIONES

I.1 BALANCE GENERAL (cifras en miles de pesos)										
ACTIVO	TIPO A		TIPO B		TIPO C		TIPO D		TIPO E	
	Ejercicio Actual	Ejercicio Anterior	Ejercicio Actual	Ejercicio Anterior	Ejercicio Actual	Ejercicio Anterior	Ejercicio Actual	Ejercicio Anterior	Ejercicio Actual	Ejercicio Anterior
10.100 ACTIVO DISPONIBLE	7.795.585	4.305.589	4.512.075	6.974.169	24.859.075	9.824.157	21.998.903	9.422.225	4.242.340	2.862.824
10.110 Banco recaudaciones	0	0	0	0	1.376.263	1.284.123	0	0	0	0
10.120 Banco inversiones	5.679.454	4.221.057	2.768.932	6.685.117	16.897.177	4.942.754	18.530.365	5.501.013	2.641.043	1.475.038
10.120.10 Banco inversiones nacionales	3.749.908	72.549	864.950	299.915	3.373.191	1.618.718	3.892.500	178.827	921.603	26.779
10.120.20 Banco inversiones extranjeras	1.929.546	4.148.508	1.903.982	6.385.202	13.523.986	3.324.036	14.637.865	5.322.186	1.719.440	1.448.259
10.130 Banco retiros de ahorro	0	0	0	0	0	0	0	0	0	0
10.130.10 Banco retiros de ahorro voluntario	0	0	0	0	0	0	0	0	0	0
10.130.20 Banco retiros de ahorro de indemnización	0	0	0	0	0	0	0	0	0	0
10.140 Banco pago de beneficios	0	0	0	0	0	0	0	0	0	0
10.150 Banco pago traspasos y transferencias de ahorros voluntarios	0	0	0	0	0	0	0	0	0	0
10.160 Valores por depositar y en tránsito	2.116.131	84.532	1.743.143	289.052	6.585.635	3.597.280	3.468.538	3.921.212	1.601.297	1.387.786
10.160.10 Valores por depositar nacionales	23.969	63.520	249.942	271.627	2.727.677	3.533.965	1.822.590	3.906.382	448.471	1.355.207
10.160.20 Valores por depositar extranjeros	243.300	21.012	324.451	17.425	159.565	63.315	86.900	14.830	188.175	32.579
10.160.30 Valores en tránsito	0	0	0	0	0	0	0	0	0	0
10.160.40 Garantías entregadas en efectivo a Cámaras de Compensación	0	0	0	0	0	0	0	0	0	0
10.160.50 Garantías entregadas en efectivo a contrapartes distintas de Cámaras de Compensación	1.848.862	0	1.168.750	0	3.698.393	0	1.559.048	0	964.651	0
10.200 INSTRUMENTOS FINANCIEROS	4.028.598.585	3.579.318.255	4.976.856.447	4.658.195.708	13.628.074.131	13.275.861.803	7.311.861.580	6.897.663.859	3.694.502.312	4.012.646.839
10.210 Inversiones en instituciones estatales	7.799.759	35.286.831	303.857.896	474.730.600	2.897.827.543	3.042.688.155	2.197.487.676	2.629.964.875	1.131.523.182	1.686.466.590
10.210.10 Banco Central de Chile	510.334	14.138.536	41.881.067	57.817.897	156.772.678	137.265.076	140.837.579	241.783.658	154.242.886	222.020.682
10.210.20 Tesorería General de la República	4.128.695	20.292.755	227.592.835	416.049.801	2.579.270.232	2.901.503.457	1.985.398.656	2.376.180.229	950.856.698	1.463.083.555
10.210.30 Bonos de Reconocimiento emitidos por el INP, DIPRECA, CAPREDENA y bonos de vivienda leasing emitidos por el MINVU	3.160.730	855.540	34.383.994	862.902	161.784.633	3.919.622	71.251.441	12.000.988	26.423.598	1.362.353
10.220 Inversiones en instituciones financieras	120.034.282	157.881.043	772.192.714	548.007.013	2.317.725.799	1.913.225.266	1.961.742.286	1.368.581.210	1.729.743.817	1.454.528.613
10.220.10 Depósitos a plazo en instituciones financieras	10.269.172	54.346.468	218.467.591	83.513.629	81.863.310	14.424.501	323.887.877	88.775.393	748.312.215	402.405.741
10.220.20 Letras de créditos	1.991.993	2.533.885	4.321.843	5.376.432	23.497.636	30.971.482	19.175.229	22.510.478	16.359.600	19.164.103
10.220.30 Bonos emitidos e instrumentos garantizados por instituciones financieras	36.028.991	45.795.675	454.780.995	377.306.817	2.062.235.877	1.730.625.535	1.575.079.098	1.220.270.686	952.451.068	1.019.671.622
10.220.40 Acciones de instituciones financieras	71.744.126	55.205.015	94.622.285	81.810.135	150.128.976	137.203.748	43.600.082	37.024.653	12.620.934	13.287.147
10.230 Inversiones en empresas	673.067.309	667.133.464	837.566.351	875.611.206	2.214.015.535	2.536.747.595	1.011.111.766	933.530.432	522.673.531	425.150.625
10.230.10 Bonos y efectos de comercio de empresas públicas y privadas	59.511.875	53.997.253	183.119.717	170.556.648	865.319.918	967.612.722	682.007.884	565.529.868	445.689.745	343.884.770
10.230.20 Bonos de empresas públicas y privadas canjeables por acciones	0	0	0	0	0	0	0	0	0	0
10.230.30 Acciones de sociedades anónimas abiertas	461.860.621	460.687.023	523.673.963	551.608.633	1.076.849.458	1.206.439.352	245.595.436	274.126.590	69.731.533	67.290.738
10.230.40 Cuotas de fondos mutuos y cuotas fondos de inversión públicos regidos por la ley N° 20.712	151.694.813	152.449.188	130.772.671	153.445.925	271.846.159	362.695.521	83.508.446	93.873.974	7.252.253	13.975.117
10.230.50 Bonos emitidos por fondos de inversión públicos regidos por la ley N° 20.712	0	0	0	0	0	0	0	0	0	0
10.235 Inversiones en activos alternativos nacionales	0	0	0	0	0	0	0	0	0	0
10.240 Derivados nacionales	-8.038.720	8.018.905	-8.729.826	9.153.780	-6.078.394	20.880.031	-1.300.611	13.485.274	5.479.499	1.411.932
10.250 Inversiones en el extranjero	3.161.265.301	2.712.264.334	2.992.417.161	2.750.943.897	5.994.243.140	5.741.261.340	2.085.509.456	1.923.726.992	267.485.378	386.381.917
10.250.10 Títulos de deuda extranjeros	626.271.891	520.552.907	792.809.518	737.217.089	2.044.902.783	1.996.539.554	955.079.518	863.736.638	154.817.007	216.869.005
10.250.20 Cuotas de fondos mutuos extranjeros (variable)	2.372.054.745	1.990.166.369	2.026.426.514	1.774.587.999	3.502.586.556	3.140.659.180	960.433.341	813.761.445	97.624.985	111.841.312
10.250.30 Otros instrumentos de renta variable extranjeros	128.341.549	172.628.940	132.786.370	196.449.026	266.857.845	393.040.447	71.933.975	126.500.517	3.662.393	1.994.836
10.250.40 Otros instrumentos extranjeros	34.597.116	28.916.118	40.394.759	42.689.783	179.895.956	211.022.159	98.062.622	119.728.392	11.380.993	55.676.764
10.255 Inversiones en activos alternativos extranjeros	0	0	0	0	0	0	0	0	0	0
10.260 Derivados extranjeros	4.969.784	-1.803.843	1.182.314	-250.788	-702.846	-5.081.104	-3.971.350	-2.385.368	-4.122.021	-561.166
10.270 Operaciones de préstamo o mutuo de instrumentos nacionales	0	0	0	0	0	0	0	0	0	0
10.280 Operaciones de préstamo o mutuo de instrumentos extranjeros	0	0	0	0	0	0	0	0	0	0
10.290 Excesos de inversión	69.500.870	537.521	78.369.837	0	211.043.354	26.140.520	61.282.357	30.760.444	41.718.926	59.268.328
10.290.10 Excesos de inversión en instituciones estatales	0	0	0	0	0	0	0	0	0	0
10.290.20 Excesos de inversión en instituciones financieras	26.414.525	0	9.784.235	0	0	0	0	0	37.968.647	0
10.290.30 Excesos de inversión en empresas	15.547.934	16.345	34.650.330	0	120.272.891	1.693.665	28.067.727	1.060.522	2.916.462	4.915.847
10.290.40 Excesos de Inversión en activos alternativos nacionales	0	0	0	0	0	0	0	0	0	94.725
10.290.50 Excesos de Inversión en el extranjero	27.538.411	0	33.935.272	0	90.770.463	0	33.214.630	0	833.817	0
10.290.60 Excesos de Inversión en activos alternativos extranjeros	0	521.176	0	0	0	24.446.855	0	29.699.922	0	54.257.756
10.290.70 Excesos de préstamo en instrumentos nacionales	0	0	0	0	0	0	0	0	0	0
10.290.80 Excesos de préstamo en instrumentos extranjeros	0	0	0	0	0	0	0	0	0	0
10.300 ACTIVO TRANSITORIO	0	0	0	0	0	10.000	0	0	0	0
10.310 Cargos en cuentas bancarias	0	0	0	0	0	10.000	0	0	0	0
10.000 TOTAL ACTIVO	4.036.394.170	3.583.623.844	4.981.368.522	4.665.169.877	13.652.933.206	13.285.695.960	7.333.860.483	6.907.086.084	3.698.744.652	4.015.509.663

1.1 BALANCE GENERAL (cifras en miles de pesos)	FONDOS DE PENSIONES									
	TIPO A		TIPO B		TIPO C		TIPO D		TIPO E	
	Ejercicio Actual	Ejercicio Anterior	Ejercicio Actual	Ejercicio Anterior	Ejercicio Actual	Ejercicio Anterior	Ejercicio Actual	Ejercicio Anterior	Ejercicio Actual	Ejercicio Anterior
PASIVO EXIGIBLE										
20.110 Recaudación y canje del mes	0	0	0	0	0	0	0	0	0	0
20.110.10 Recaudación del mes	0	0	0	0	0	0	0	0	0	0
20.110.20 Recaudación por canje de traspasos	0	0	0	0	0	0	0	0	0	0
20.120 Recaudación clasificada	0	0	0	0	627.426	1.215	0	0	0	0
20.120.10 Recaudación de cotizaciones y depósitos	0	0	0	0	0	1.215	0	0	0	0
20.120.20 Recaudación de bonificaciones y subsidios estatales	0	0	0	0	0	0	0	0	0	0
20.120.30 Recaudación de traspasos	0	0	0	0	627.426	0	0	0	0	0
20.120.40 Recaudación de bonos de reconocimiento y complementos	0	0	0	0	0	0	0	0	0	0
20.120.50 Recaudación de aportes adicionales	0	0	0	0	0	0	0	0	0	0
20.120.60 Recaudación de transferencias desde el antiguo sistema previsional	0	0	0	0	0	0	0	0	0	0
20.120.70 Recaudación de aportes regularizadores de la Administradora	0	0	0	0	0	0	0	0	0	0
20.130 Descuadraturas menores en planillas de recaudación	0	0	0	0	4.802	3.050	0	0	0	0
20.140 Recaudación por aclarar	0	0	0	0	12.011.449	10.576.156	0	0	0	0
20.140.10 Recaudación por aclarar sin documentación	0	0	0	0	4.156.405	2.908.880	0	0	0	0
20.140.20 Recaudación por aclarar con documentación incompleta	0	0	0	0	7.855.044	7.667.276	0	0	0	0
20.150 Traspasos hacia otros Fondos de Pensiones	0	0	0	0	0	0	0	0	0	0
20.160 Cambios de Fondo misma Administradora	0	0	0	0	0	0	0	0	0	0
20.170 Canje de Traspasos otros Fondos de Pensiones	0	0	0	0	0	0	0	0	0	0
20.180 Transferencias de ahorros voluntarios	0	0	0	0	0	0	0	0	0	0
20.190 Traspasos de ahorros voluntarios	0	0	0	0	0	0	0	0	0	0
20.200 Transferencias hacia el antiguo sistema previsional	0	0	0	0	0	0	0	0	0	0
20.210 Beneficios	3.229	1.163	14.999	20.521	116.576	39.539	478.998	141.266	78.031	26.693
20.210.10 Retiros programados	3.194	1.163	10.412	4.176	37.569	24.529	123.253	82.762	22.614	12.679
20.210.20 Rentas temporales	0	0	1.675	1.595	4.485	2.232	20.865	8.458	10.401	5.927
20.210.30 Primas de rentas vitalicias	0	0	0	0	0	0	0	0	0	5.321
20.210.40 Cuotas mortuorias	0	0	0	1.599	3.281	5.450	5.440	9.178	0	0
20.210.50 Excedentes de libre disposición	35	0	74	989	3.348	2.584	1.983	6.047	1.098	2.766
20.210.60 Herencias	0	0	2.838	12.162	67.848	4.744	327.457	34.821	43.918	0
20.210.70 Beneficios no cobrados	0	0	0	0	45	0	0	0	0	0
20.220 Retiros de ahorro de indemnización	0	18.625	0	25.679	0	179.606	0	30.355	0	4.455
20.230 Retiros de ahorros voluntarios	15.650	608.525	7.706	51.552	25.920	353.419	8.301	192.321	22.852	964.748
20.240 Transferencias de primas de seguro	4	0	3	4	7	2	36	0	0	0
20.250 Transferencias de cotización adicional desde el antiguo sistema previsional	0	0	0	0	0	0	0	0	0	0
20.260 Diferencias por aclarar	0	0	0	0	0	0	0	0	0	0
20.270 Devolución a empleadores y afiliados por pagos en exceso	24.840	1.507	42.491	632	61.468	1.944	4.479	1.518	8.732	1.149
20.280 Primas del seguro de invalidez y sobrevivencia	2.308.790	1.816.521	3.161.644	2.794.421	4.743.493	4.277.035	1.364.732	1.227.603	1.280.125	1.392.971
20.290 Comisiones devengadas	42.953	29.717	57.052	45.191	83.836	82.344	35.034	27.889	28.029	21.006
20.300 Impuestos retenidos	13.499	37.688	6.718	7.583	10.825	14.657	2.557	3.001	9.890	17.345
20.310 Provisión, impuestos y otros	42.849	16.304	103.524	30.752	8.037.221	57.458	22.898	1.915.419	13.281	30.117
20.315 Provisión por inversiones en activos alternativos	0	0	0	0	0	0	0	0	0	0
20.320 Devolución de bonificaciones y subsidios estatales	0	0	0	0	0	0	0	0	0	0
20.330 Consignaciones de empleadores enviadas por los tribunales	0	0	0	0	0	0	0	0	0	0
20.340 Total Encaje	39.853.897	35.190.992	49.255.590	46.101.991	135.136.118	131.445.718	72.324.519	68.041.208	36.692.207	40.445.267
20.340.10 Encaje	39.853.897	35.190.992	49.255.590	46.101.991	135.136.118	131.445.718	72.324.519	68.041.208	36.692.207	40.445.267
20.340.20 Rentabilidad del Encaje	0	0	0	0	0	0	0	0	0	0
20.100 TOTAL PASIVO EXIGIBLE	42.305.711	37.721.042	52.649.727	49.078.326	160.859.141	147.032.143	74.241.554	71.580.580	38.133.147	42.903.751

1.1 BALANCE GENERAL (cifras en miles de pesos)	FONDOS DE PENSIONES									
	TIPO A		TIPO B		TIPO C		TIPO D		TIPO E	
	Ejercicio Actual	Ejercicio Anterior	Ejercicio Actual	Ejercicio Anterior	Ejercicio Actual	Ejercicio Anterior	Ejercicio Actual	Ejercicio Anterior	Ejercicio Actual	Ejercicio Anterior
PATRIMONIO										
20.410 Cuentas de capitalización individual de cotizaciones obligatorias	3.809.280.792	3.383.266.292	4.857.519.393	4.552.314.878	13.192.268.511	12.848.604.915	7.192.039.475	6.756.682.720	3.513.533.720	3.784.097.702
20.420 Cuentas de capitalización individual de afiliado voluntario	24.941	15.313	23.159	7.712	844.812	900.682	471.337	525.924	543.469	606.477
20.430 Cuentas de capitalización individual de cotizaciones voluntarias	69.505.480	64.217.472	21.290.941	19.453.924	60.540.590	60.089.704	20.632.342	24.972.443	49.848.539	57.674.330
20.440 Cuentas individuales de ahorro previsional voluntario colectivo	0	0	0	0	0	0	0	0	0	0
20.450 Cuentas de capitalización individual de depósitos convenidos	42.422.845	40.423.593	11.365.248	11.741.483	40.428.001	38.264.913	13.389.119	17.234.120	37.644.912	55.962.346
20.460 Cuentas de ahorro voluntario	37.446.314	31.615.164	10.542.765	9.567.370	43.577.814	38.422.831	24.486.545	25.853.147	37.519.421	42.448.438
20.470 Cuentas de ahorro de indemnización	3.231.973	3.089.855	6.305.459	5.951.439	57.060.132	56.186.673	2.359.609	2.250.104	1.125.381	1.071.072
20.480 Ahorros voluntarios destinados a otras entidades	0	0	0	0	1.024	1.207	0	0	0	0
20.490 Recaudación en procesos de acreditación	133	129	2.267	2.203	33.078	32.748	811	789	1.883	2.278
20.500 Rezagos de cotizaciones obligatorias y de afiliados voluntarios	0	0	0	0	58.465.926	60.353.595	0	0	0	0
20.510 Rezagos de ahorros voluntarios	0	0	0	0	1.364.516	2.513.365	0	0	0	0
20.520 Rezagos de cuentas de ahorro de indemnización	0	0	0	0	1.101.183	1.099.886	0	0	0	0
20.530 Cambios en proceso hacia otros Fondos misma Administradora	0	0	0	0	0	0	0	0	0	0
20.540 Traspasos en proceso hacia otras Administradoras	32.124.361	23.212.595	21.435.206	16.903.550	36.004.057	31.581.631	5.750.896	6.725.461	20.361.504	30.163.774
20.550 Traspasos en proceso hacia el antiguo sistema previsional	51.620	62.389	234.357	148.992	384.421	611.667	488.795	1.260.796	32.676	579.495
20.560 Rentabilidad no distribuida	0	0	0	0	0	0	0	0	0	0
20.400 TOTAL PATRIMONIO	3.994.088.459	3.545.902.802	4.928.718.795	4.616.091.551	13.492.074.065	13.138.663.817	7.259.618.929	6.835.505.504	3.660.611.505	3.972.605.912
20.000 TOTAL PASIVOS	4.036.394.170	3.583.623.844	4.981.368.522	4.665.169.877	13.652.933.206	13.285.695.960	7.333.860.483	6.907.086.084	3.698.744.652	4.015.509.663

I.1 BALANCE GENERAL (cifras en miles de pesos)	FONDOS DE PENSIONES									
	TIPO A		TIPO B		TIPO C		TIPO D		TIPO E	
	Ejercicio Actual	Ejercicio Anterior	Ejercicio Actual	Ejercicio Anterior	Ejercicio Actual	Ejercicio Anterior	Ejercicio Actual	Ejercicio Anterior	Ejercicio Actual	Ejercicio Anterior
CUENTAS DE ORDEN										
30.110 Bonos de Reconocimiento	9.066.655	9.195.176	36.333.562	39.866.642	105.891.133	121.382.728	291.821.995	346.556.517	64.900.148	85.160.995
30.115 Cotizaciones impagas	0	0	0	0	1.777.638.467	1.409.915.017	0	0	0	0
30.115.10 Cotizaciones impagas declaradas	0	0	0	0	1.626.738.984	1.293.501.551	0	0	0	0
30.115.20 Cotizaciones impagas declaradas automáticas	0	0	0	0	150.041.094	115.674.260	0	0	0	0
30.115.30 Cotizaciones impagas originadas por descuadraturas de planillas	0	0	0	0	858.389	739.206	0	0	0	0
30.120 Derechos por contratos de futuros, forwards y swaps nacionales	722.589.969	422.077.512	810.667.012	592.713.614	2.064.531.616	1.642.235.420	1.387.784.810	1.114.292.528	539.310.137	806.939.431
30.125 Derechos por contratos de futuros, forwards y swaps extranjeros	411.624.346	86.083.938	439.257.691	89.291.886	1.111.706.031	381.138.649	383.748.190	147.362.087	148.455.371	55.181.011
30.130 Derechos por títulos nacionales entregados en garantía	0	0	0	0	0	0	0	0	0	0
30.135 Derechos por títulos extranjeros entregados en garantía	0	0	0	0	0	0	0	0	0	0
30.137 Derechos por monedas nacional entregada en garantía	0	0	0	0	0	0	0	0	0	0
30.140 Derechos por monedas extranjeras entregadas en garantía	1.845.585	0	1.164.240	0	3.677.940	0	1.554.525	0	959.175	0
30.145 Derechos por contratos de promesas de suscrip.y pago de cuotas de fondos de inversión	87.956.897	31.091.699	95.368.767	33.054.477	184.657.461	88.918.914	103.552.232	33.928.877	26.219.103	0
30.146 Derechos por moneda nacional recibida en garantía	0	0	0	0	0	0	0	0	0	0
30.147 Derechos por monedas extranjeras recibida en garantía	0	0	284.445	0	939.330	0	694.575	0	846.720	0
30.148 Derechos por títulos nacionales recibidos en garantía	0	0	0	0	0	0	0	0	0	0
30.149 Derechos por títulos extranjeros recibidos en garantía	0	0	0	0	0	0	0	0	0	0
30.150 Derechos por instrumentos financieros administrados por sociedades administradoras de carteras de recursos previsionales	0	0	0	0	0	0	0	0	0	0
30.155 Derechos por instrumentos financieros administrados por mandatarios extranjeros	0	0	0	0	0	0	0	0	0	0
30.160 Derechos por valores recib.en garantía por préstamo de instrumentos de renta variable de emisores nacionales	0	0	0	0	0	0	0	0	0	0
30.165 Derechos por valores recib.en garantía por préstamo de instrumentos de deuda de emisores nacionales	0	0	0	0	0	0	0	0	0	0
30.170 Derechos por valores recib.en garantía por préstamo de instrumentos de renta variable de emisores extranjeros	0	0	0	0	0	0	0	0	0	0
30.175 Derechos por valores recib.en garantía por préstamo de instrumentos de deuda de emisores extranjeros	0	0	0	0	0	0	0	0	0	0
30.180 Derechos por aportes comprometidos en activos alternativos extranjeros	0	0	0	0	0	0	0	0	0	0
30.190 Derechos por garantías asociadas a activos alternativos nacionales	0	0	0	0	0	0	0	0	0	0
30.100 TOTAL CUENTAS DE ORDEN (DEBE)	1.233.083.452	548.448.325	1.383.075.717	754.926.619	5.249.041.978	3.643.590.728	2.169.156.327	1.642.140.009	780.690.654	947.281.437
30.210 Responsabilidad por Bonos de Reconocimiento	9.066.655	9.195.176	36.333.562	39.866.642	105.891.133	121.382.728	291.821.995	346.556.517	64.900.148	85.160.995
30.215 Responsabilidad por cotizaciones impagas	0	0	0	0	1.777.638.467	1.409.915.017	0	0	0	0
30.215.10 Responsabilidad por cotizaciones impagas declaradas	0	0	0	0	1.626.738.984	1.293.501.551	0	0	0	0
30.215.20 Responsabilidad por cotizaciones impagas declaradas automáticas	0	0	0	0	150.041.094	115.674.260	0	0	0	0
30.215.30 Responsabilidad por cotizac.impagas originadas por descuadraturas de planillas	0	0	0	0	858.389	739.206	0	0	0	0
30.220 Obligaciones por contratos de futuros, forwards y swaps nacionales	722.589.969	422.077.512	810.667.012	592.713.614	2.064.531.616	1.642.235.420	1.387.784.810	1.114.292.528	539.310.137	806.939.431
30.225 Obligaciones por contratos de futuros, forwards y swaps extranjeros	411.624.346	86.083.938	439.257.691	89.291.886	1.111.706.031	381.138.649	383.748.190	147.362.087	148.455.371	55.181.011
30.230 Obligaciones por títulos nacionales entregados en garantía	0	0	0	0	0	0	0	0	0	0
30.235 Obligaciones por títulos extranjeros entregados en garantía	0	0	0	0	0	0	0	0	0	0
30.237 Obligaciones por moneda nacional entregada en garantía	0	0	0	0	0	0	0	0	0	0
30.240 Obligaciones por monedas extranjeras entregadas en garantía	1.845.585	0	1.164.240	0	3.677.940	0	1.554.525	0	959.175	0
30.245 Obligac.por contratos de promesas de suscrip.y pago de cuotas de fondos de inversión	87.956.897	31.091.699	95.368.767	33.054.477	184.657.461	88.918.914	103.552.232	33.928.877	26.219.103	0
30.246 Obligaciones por moneda nacional recibida en garantía	0	0	0	0	0	0	0	0	0	0
30.247 Obligaciones por monedas extranjeras recibida en garantía	0	0	284.445	0	939.330	0	694.575	0	846.720	0
30.248 Obligaciones por títulos nacionales recibidos en garantía	0	0	0	0	0	0	0	0	0	0
30.249 Obligaciones por títulos extranjeros recibidos en garantía	0	0	0	0	0	0	0	0	0	0
30.250 Obligaciones por instrumentos financieros administrados por sociedades administradoras de carteras de recursos previsionales	0	0	0	0	0	0	0	0	0	0
30.255 Obligaciones por instrumentos financieros administrados por mandatarios extranjeros	0	0	0	0	0	0	0	0	0	0
30.260 Obligac.por valores recibidos en garantía por préstamo de instrumentos de renta variable de emisores nacionales	0	0	0	0	0	0	0	0	0	0
30.265 Obligac.por valores recibidos en garantía por préstamo de instrumentos de deuda de emisores nacionales	0	0	0	0	0	0	0	0	0	0
30.270 Obligac.por valores recibidos en garantía por préstamo de instrumentos de renta variable de emisores extranjeros	0	0	0	0	0	0	0	0	0	0
30.275 Obligac.por valores recibidos en garantía por préstamo de instrumentos de deuda de emisores extranjeros	0	0	0	0	0	0	0	0	0	0
30.280 Obligaciones por aportes comprometidos en activos alternativos extranjeros	0	0	0	0	0	0	0	0	0	0
30.290 Obligaciones por garantías asociadas a activos alternativos nacionales	0	0	0	0	0	0	0	0	0	0
30.200 TOTAL CUENTAS DE ORDEN (HABER)	1.233.083.452	548.448.325	1.383.075.717	754.926.619	5.249.041.978	3.643.590.728	2.169.156.327	1.642.140.009	780.690.654	947.281.437

ESTADO DE VARIACION PATRIMONIAL DE LOS FONDOS DE PENSIONES (En miles de pesos)										
	FONDOS DE PENSIONES									
	TIPO A		TIPO B		TIPO C		TIPO D		TIPO E	
	EJERCICIO ACTUAL	EJERCICIO ANTERIOR	EJERCICIO ACTUAL	EJERCICIO ANTERIOR	EJERCICIO ACTUAL	EJERCICIO ANTERIOR	EJERCICIO ACTUAL	EJERCICIO ANTERIOR	EJERCICIO ACTUAL	EJERCICIO ANTERIOR
30.300 PATRIMONIO INICIAL DE LOS FONDOS DE PENSIONES	3.798.641.470	3.056.820.557	4.763.365.877	4.148.910.780	13.228.160.569	12.172.527.537	6.863.547.174	6.344.508.340	3.613.878.673	4.430.611.260
30.410 Cotizaciones, depósitos y aportes	226.792.452	186.587.749	289.151.469	276.397.541	1.237.470.968	1.207.806.569	147.426.732	141.526.482	138.577.150	175.542.996
30.410.10 Cotizaciones obligatorias	201.351.735	169.177.647	283.997.316	272.914.733	1.162.726.343	1.137.029.568	140.876.310	135.517.897	122.633.682	152.918.831
30.410.20 Cotizaciones voluntarias	5.308.507	4.267.218	1.561.198	1.094.692	16.781.567	18.621.129	1.156.193	1.315.767	5.706.433	8.646.016
30.410.30 Depósitos Convenidos	1.440.706	1.122.591	355.327	250.618	3.723.276	3.859.814	136.511	241.960	962.136	1.398.612
30.410.40 Depósitos de ahorro voluntario	18.273.383	11.635.636	2.349.990	1.274.853	47.232.327	41.302.686	4.853.812	4.092.145	9.080.577	12.447.665
30.410.50 Aportes ahorro de indemnización	413.149	383.408	880.367	861.658	6.990.066	6.979.372	400.887	355.675	192.739	131.220
30.410.60 Depósitos de ahorro previsional voluntario	203	0	0	33	7.207	8.631	108	1	0	0
30.410.70 Cotizaciones de afiliado voluntario	4.769	1.249	7.271	954	10.182	5.369	2.911	3.037	1.603	652
30.410.80 Depósitos de ahorro previsional voluntario	0	0	0	0	0	0	0	0	0	0
30.420 Aportes Adicionales y contribuciones	7.341.788	5.617.063	9.391.768	7.749.303	137.775.948	137.222.132	61.261.342	63.975.930	22.774.642	22.250.843
30.430 Traspasos recibidos desde otro Fondo misma Adminis	604.716.204	303.162.484	327.252.570	202.701.548	468.929.851	447.245.223	555.470.507	537.854.664	847.402.673	397.330.653
30.430.10 Cuentas de capitalizaciones indiv.de cotiza	555.360.130	275.510.934	307.244.031	192.462.005	439.481.025	415.650.775	546.494.809	528.400.448	770.645.485	364.038.128
30.430.20 Cuentas de capitalización indiv.de cotiza	18.721.522	10.531.443	6.798.979	4.140.231	10.255.821	14.516.208	2.383.470	3.547.135	28.930.212	13.172.085
30.430.30 Cuentas de capitalización individual de d	10.045.986	6.837.322	7.818.523	3.011.195	9.130.458	6.948.263	2.901.356	2.978.526	22.033.806	8.821.153
30.430.40 Cuentas de ahorro voluntario	20.483.922	10.241.390	5.343.843	3.068.210	9.902.952	9.740.161	3.679.655	2.915.963	25.676.640	11.260.604
30.430.50 Cuentas de ahorro de indemnización	83.456	32.354	27.179	8.738	25.271	21.812	4.318	7.104	106.554	33.081
30.430.60 Cuentas de capitalización individual del	1.292	984	4.810	126	1.082	948	13	0	3.390	2.228
30.430.70 Cuentas individuales de ahorro previsional	0	0	0	0	0	0	0	0	0	0
30.430.80 Rezagos	0	0	0	0	0	0	0	0	0	0
30.430.90 Dictamen de reclamos	19.896	8.057	15.205	11.043	133.242	367.056	6.886	5.488	6.586	3.374
30.440 Traspasos recibidos desde Fondos de Pensiones de otras	569.883.341	332.817.204	360.333.487	224.524.806	668.576.927	560.292.583	61.354.990	80.872.357	280.381.699	487.176.796
30.440.10 Cuentas de capitalización indiv.de cotiza	558.896.937	327.978.497	351.927.091	222.699.082	619.671.777	530.275.378	59.121.502	79.923.060	272.723.407	482.542.228
30.440.20 Cuentas de capitalización indiv.de cotiza	695.012	1.419.917	178.968	260.433	398.747	540.720	32.021	172.591	287.184	659.488
30.440.30 Cuentas de capitalización indiv.de depósit	326.478	1.275.119	77.731	95.185	298.702	358.247	10.691	20.373	155.882	446.428
30.440.40 Cuentas de ahorro voluntario	322.085	193.314	234.873	85.752	219.719	192.183	25.251	32.781	117.051	288.857
30.440.50 Cuentas de ahorro de indemnización	51.481	31.609	66.572	31.908	273.818	168.067	23.798	21.159	31.213	64.948
30.440.60 Cuentas de capitalización individual de a	2.351	1.967	1.869	43	198	736	60	16	175	793
30.440.70 Cuentas individuales de ahorro previsional	0	0	0	0	0	0	0	0	0	0
30.440.80 Rezagos	0	0	0	0	28.740.528	25.387.081	0	0	0	0
30.440.90 Dictámenes de reclamos	9.588.997	1.916.781	7.846.383	1.352.403	18.973.438	3.370.171	2.141.667	702.377	7.066.787	3.174.054
30.450 Bonos de reconocimiento	1.755	33.388	4.360.800	4.402.288	103.691.733	111.755.151	67.116.649	72.491.867	16.446.226	20.167.561
30.460 Beneficios no cobrados	23.936	34.394	230.268	86.364	2.178.047	2.109.814	2.126.502	2.164.929	233.629	257.021
30.465 Devolución primas del seguro de inval. y sobrev. r	0	0	0	0	0	0	0	0	0	0
30.470 Otros aumentos	5.463.134	4.408.912	2.862.929	2.461.410	37.364.908	33.000.918	17.349.906	16.746.866	5.129.547	16.028.831
30.400 TOTAL AUMENTOS DE PATRIMONIO	1.414.222.610	832.661.194	993.583.291	718.323.260	2.655.988.382	2.499.432.390	912.106.628	915.633.095	1.310.945.566	1.118.754.701

ESTADO DE VARIACION PATRIMONIAL DE LOS FONDOS DE PENSIONES (En miles de pesos) (Continuacion)										
11.2	FONDOS DE PENSIONES									
	TIPO A		TIPO B		TIPO C		TIPO D		TIPO E	
	EJERCICIO ACTUAL	EJERCICIO ANTERIOR	EJERCICIO ACTUAL	EJERCICIO ANTERIOR	EJERCICIO ACTUAL	EJERCICIO ANTERIOR	EJERCICIO ACTUAL	EJERCICIO ANTERIOR	EJERCICIO ACTUAL	EJERCICIO ANTERIOR
30.510 Comisiones devengadas	22.150.786	19.493.294	31.358.454	31.252.165	47.866.937	47.533.120	18.180.689	17.999.995	14.001.784	18.216.265
30.510.10 Comisiones porcentuales devengadas	22.150.786	19.493.294	31.358.454	31.252.165	47.866.833	47.533.000	18.180.689	17.999.995	14.001.784	18.216.265
30.510.20 Comisiones fijas devengadas	0	0	0	0	104	120	0	0	0	0
30.520 Traspasos enviados hacia otros fondos misma admini	669.400.607	265.966.452	452.406.404	291.818.297	767.765.316	636.060.831	110.428.512	98.572.087	803.770.966	595.876.905
30.520.10 Cuentas de capitalizacion indiv.de cotiza	617.289.837	241.419.271	429.127.823	287.130.220	735.974.229	618.140.934	97.715.741	90.696.831	738.749.117	538.381.181
30.520.20 Cuentas de capitalizacion indiv.de cotiza	19.479.878	8.581.827	7.161.496	2.503.994	12.450.822	7.737.891	3.522.727	2.864.594	24.475.081	24.218.793
30.520.30 Cuentas de capitalizacion individual de d	11.106.858	5.688.229	9.562.656	1.273.965	9.138.030	4.901.380	4.689.122	2.345.472	17.433.462	14.387.414
30.520.40 Cuentas de ahorro voluntario	21.419.976	10.036.134	6.469.379	869.576	10.143.477	5.244.533	4.415.439	2.585.323	23.007.474	18.784.615
30.520.50 Cuentas de ahorro de indemnizacion	84.769	14.979	28.455	12.033	41.954	25.404	6.659	2.053	84.941	48.621
30.520.60 Cuentas de capitalizacion individual de a	3.050	108	0	0	838	1.079	0	0	3.601	367
30.520.70 Cuentas individuales de ahorro previsiona	0	0	0	0	0	0	0	0	0	0
30.520.80 Rezagos	0	0	0	0	0	0	0	0	0	0
30.520.90 Dictámenes de reclamos	16.239	225.904	53.603	28.508	15.966	9.610	78.719	75.082	17.290	55.914
30.530 Traspasos enviados hacia los Fondos de Pensiones d	522.135.251	457.181.863	356.618.033	358.146.337	648.206.571	697.542.811	111.209.972	164.902.946	405.721.472	854.779.007
30.530.10 Cuentas de capitalizacion individual de c	517.348.099	447.841.614	354.789.005	355.552.894	614.854.985	655.861.347	108.358.826	162.564.513	402.137.575	842.363.266
30.530.20 Cuentas de capitalizacion individual de c	1.441.291	3.630.792	246.261	606.227	1.234.845	2.929.150	706.567	337.221	1.467.263	3.854.174
30.530.30 Cuentas de capitalizacion individual de d	812.847	2.510.129	339.883	590.347	696.781	1.398.695	830.853	685.610	1.000.865	3.264.436
30.530.40 Cuentas de ahorro voluntario	586.831	1.503.633	68.100	291.906	314.687	1.452.684	961.843	441.336	370.739	1.646.092
30.530.50 Cuentas de ahorro de indemnizacion	55.150	68.191	76.654	87.664	318.392	431.532	8.490	14.222	23.654	62.150
30.530.60 Cuentas de capitalizacion individual de a	1.701	25	37	139	36	211	1.650	15	3.029	2.202
30.530.70 Cuentas individuales de ahorro previsiona	0	0	0	0	0	0	0	0	0	0
30.530.80 Rezagos	0	0	0	0	28.364.540	32.634.881	0	0	0	0
30.530.90 Dictámenes de reclamos	1.889.332	1.627.479	1.098.093	1.017.160	2.422.305	2.834.311	341.743	860.029	718.347	3.586.687
30.540 Beneficios	4.664.226	4.008.387	24.445.070	17.096.730	145.012.162	119.212.968	466.349.684	435.277.324	159.891.059	175.299.316
30.540.10 Retiros Programados	626.116	563.935	915.778	779.543	35.762.490	30.202.684	182.143.108	168.705.496	26.385.431	25.222.855
30.540.20 Rentas Temporales	85.067	57.608	131.071	92.488	6.913.699	4.517.408	24.564.163	20.021.405	16.302.438	18.839.555
30.540.30 Herencias	645.440	775.808	1.811.323	1.059.626	8.031.347	7.529.715	18.176.673	14.013.828	3.376.885	2.132.816
30.540.40 Primas de rentas vitalicias	2.789.700	2.192.475	20.304.202	14.034.131	87.711.118	71.025.576	234.813.224	225.973.810	110.857.621	125.962.615
30.540.50 Cuotas Mortuorias	105.520	91.126	260.222	255.402	991.279	999.200	1.367.342	1.264.051	186.952	154.677
30.540.60 Excedentes de Libre Disposicion	412.383	327.435	1.022.474	875.540	2.987.894	2.395.677	5.285.174	5.298.734	2.781.732	2.986.798
30.540.70 Distribucion de Beneficios no cobrados	0	0	0	0	2.614.335	2.542.708	0	0	0	0
30.550 Distribucion de recaudacion	0	0	0	0	993.507.442	982.969.274	0	0	0	0
30.550.10 Cotizaciones, Depositos y Aportes	0	0	0	0	0	0	0	0	0	0
30.550.20 Bonos Rec.(cualquier tipo) liq.,reliq. o	0	0	0	0	801.947.803	780.054.768	0	0	0	0
30.550.30 Aportes Adicionales y Contribuciones	0	0	0	0	87.925.430	97.095.104	0	0	0	0
30.550.40 Transferencias desde el Antiguo Sistema P	0	0	0	0	100.769.540	99.593.139	0	0	0	0
30.550.50 Aportes Regularizadores de la Administrad	0	0	0	0	23.683	0	0	0	0	0
30.560 Pagos en exceso de empleadores y afiliados	1.588.524	444.632	3.380.501	784.050	3.727.129	1.089.264	1.150.252	497.746	990.675	738.681
30.570 Retiros de ahorro voluntario	16.590.113	6.989.563	1.916.315	2.349.092	9.037.340	7.223.601	3.645.104	4.032.913	9.276.209	15.730.399
30.580 Retiros de ahorro de Indemnizacion	374.708	374.861	771.923	788.350	5.743.105	5.685.735	340.528	310.122	143.814	175.475
30.590 Retiros de Ahorro Previsional Voluntario	3.170.716	2.776.851	909.535	687.804	3.452.031	2.863.143	663.574	984.278	5.041.677	8.037.319
30.600 Retiros de ahorro previsional voluntario colectivo	0	0	0	0	0	0	0	0	0	0
30.610 Transferencias de ahorro previsional voluntario pa	0	0	0	0	6.278	5.131	0	0	0	0
30.620 Transferencias de ahorro prev.vol. colectivo para	0	0	0	0	0	0	0	0	0	0
30.630 Impuestos retenidos	560.734	283.657	735.460	196.078	928.647	344.732	163.492	141.749	344.898	330.717
30.640 Transferencias de primas hacia otras Administrador	29	4	11	21	19	6	1	36	36	0
30.645 Primas del seguro de inval. y sobrev. deveng. a fa	19.639.475	16.233.889	27.559.177	26.084.826	41.687.546	39.351.569	12.001.977	11.340.203	11.486.325	14.146.065
30.650 Otras disminuciones	8.484.777	7.279.724	2.494.010	4.655.807	27.218.099	24.754.039	7.142.334	12.782.795	7.661.971	20.509.748
30.500 TOTAL DISMINUCIONES DEL PATRIMONIO	1.268.759.946	781.033.177	902.594.893	733.859.557	2.694.158.622	2.564.636.224	731.276.119	746.842.194	1.418.330.886	1.703.839.897
30.700 REVALORIZACIONES(DESVALORIZACIONES) DEL PATRIMONIO	49.984.325	437.454.228	74.364.520	482.717.068	302.083.736	1.031.340.114	215.241.246	322.206.263	154.118.152	127.079.848
30.800 PATRIMONIO FINAL DE LOS FONDOS DE PENSIONES	3.994.088.459	3.545.902.802	4.928.718.795	4.616.091.551	13.492.074.065	13.138.663.817	7.259.618.929	6.835.505.504	3.660.611.505	3.972.605.912

ESTADO DE VARIACION PATRIMONIAL DE LOS FONDOS DE PENSIONES (En cuotas)										
	FONDOS DE PENSIONES									
	TIPO A		TIPO B		TIPO C		TIPO D		TIPO E	
	EJERCICIO ACTUAL	EJERCICIO ANTERIOR	EJERCICIO ACTUAL	EJERCICIO ANTERIOR	EJERCICIO ACTUAL	EJERCICIO ANTERIOR	EJERCICIO ACTUAL	EJERCICIO ANTERIOR	EJERCICIO ACTUAL	EJERCICIO ANTERIOR
30.900 PATRIMONIO INICIAL DE LOS FONDOS DE PENSIONES	87.675.478,82	82.577.906,48	131.382.589,87	129.654.250,23	362.537.182,20	363.282.063,40	226.153.434,54	218.798.832,20	100.110.426,28	125.837.926,89
31.010 Cotizaciones, depósitos y aportes	5.190.569,72	4.634.690,98	7.891.367,31	8.061.186,14	33.496.763,23	34.184.983,53	4.786.067,96	4.709.904,51	3.763.693,48	4.867.834,92
31.010.10 Cotizaciones obligatorias	4.606.941,38	4.205.716,28	7.750.967,03	7.960.067,42	31.473.051,77	32.184.551,07	4.573.562,00	4.510.112,67	3.330.885,69	4.240.552,89
31.010.20 Cotizaciones voluntarias	121.605,99	106.221,43	42.632,71	31.846,57	454.537,58	528.214,41	37.513,51	43.832,94	155.003,72	239.949,75
31.010.30 Depósitos Convenidos	33.075,53	28.270,36	9.703,96	7.330,29	100.936,03	109.794,68	4.451,08	8.092,07	26.185,82	38.840,33
31.010.40 Depósitos de ahorro voluntario	419.394,15	284.934,43	63.850,12	36.806,93	1.278.562,89	1.164.517,80	157.441,61	135.928,17	246.346,75	344.834,10
31.010.50 Depósitos ahorro indemnización	9.438,65	9.517,56	24.016,04	25.106,17	189.204,65	197.509,28	13.001,61	11.838,29	5.227,89	3.639,53
31.010.60 Depósitos de ahorro previsional voluntario	4,62	0,00	0,00	0,93	194,73	243,82	0,80	0,07	0,00	0,00
31.010.70 Cotizaciones de afiliado voluntario	109,40	30,92	197,45	27,83	275,58	152,47	97,35	100,30	43,61	18,32
31.010.80 Depósitos de ahorro previsional voluntario	0,00	0,00	0,00	0,00	0,00	0,00	0,00	0,00	0,00	0,00
31.020 Aportes Adicionales y contribuciones	168.041,26	138.856,06	256.011,27	223.548,38	3.725.759,54	3.876.432,89	1.986.909,99	2.128.359,89	616.930,01	617.031,67
31.030 Traspasos recibidos desde otro Fondo misma Adminis	13.787.880,82	7.392.316,02	8.912.061,47	5.825.866,46	12.688.481,94	12.525.943,28	17.990.355,10	17.847.425,85	22.979.327,85	11.017.929,56
31.030.10 Cuentas de capitalización individual de c	12.662.663,27	6.717.536,78	8.367.143,97	5.531.706,04	11.891.119,90	11.642.957,38	17.698.773,18	17.535.048,31	20.896.245,79	10.095.672,64
31.030.20 Cuentas de capitalización individual de c	426.892,47	257.399,08	185.219,09	119.174,50	277.704,26	405.734,88	77.470,21	117.256,00	785.760,85	364.799,78
31.030.30 Cuentas de capitalización individual de d	228.945,96	166.937,36	212.849,28	86.382,25	247.385,77	194.410,97	94.179,85	98.482,65	598.028,62	244.826,20
31.030.40 Cuentas de ahorro voluntario	466.993,08	249.412,03	145.563,16	88.035,99	267.951,25	271.975,38	119.567,94	96.222,26	696.125,17	311.557,40
31.030.50 Cuentas de ahorro de indemnización	1.902,24	799,22	740,62	249,48	683,68	605,57	140,71	235,01	2.897,19	917,68
31.030.60 Cuentas de capitalización individual de a	29,43	23,49	130,97	3,67	29,31	27,30	0,42	0,00	91,41	62,40
31.030.70 Cuentas individuales de ahorro previsional	0,00	0,00	0,00	0,00	0,00	0,00	0,00	0,00	0,00	0,00
31.030.80 Rezagos	0,00	0,00	0,00	0,00	0,00	0,00	0,00	0,00	0,00	0,00
31.030.90 Dictámenes de reclamos	454,37	208,06	414,38	314,53	3.607,77	10.231,80	222,79	181,62	178,82	93,46
31.040 Trasp. Recibidos desde los Fdos. de Pensiones de o	13.053.038,89	8.203.388,19	9.839.870,68	6.505.703,01	18.104.297,52	15.805.284,90	1.991.574,42	2.692.290,41	7.597.824,67	13.526.674,16
31.040.10 Cuentas de capitalización individual de c	12.801.157,55	8.084.827,22	9.610.155,46	6.452.633,08	16.782.637,32	14.957.949,61	1.919.154,29	2.660.984,72	7.390.595,54	13.398.428,00
31.040.20 Cuentas de capitalización individual de co	15.927,09	34.550,50	4.913,00	7.532,43	10.795,31	15.259,67	1.037,43	5.714,01	7.773,37	18.239,95
31.040.30 Cuentas de capitalización individual de d	7.460,54	31.052,43	2.129,05	2.762,29	8.104,94	10.357,43	348,79	676,18	4.231,23	12.385,64
31.040.40 Cuentas de ahorro voluntario	7.427,26	4.716,98	6.453,82	2.477,68	5.962,69	5.400,27	817,87	1.089,84	3.165,68	8.004,20
31.040.50 Cuentas de ahorro de indemnización	1.179,65	781,32	1.817,28	929,71	7.417,73	4.759,53	773,34	704,86	846,99	1.803,64
31.040.60 Cuentas de capitalización individual de a	53,48	47,18	51,59	1,23	5,39	20,62	1,94	0,51	4,65	21,97
31.040.70 Cuentas individuales de ahorro previsional	0,00	0,00	0,00	0,00	0,00	0,00	0,00	0,00	0,00	0,00
31.040.80 Rezagos	0,00	0,00	0,00	0,00	776.362,77	716.764,29	0,00	0,00	0,00	0,00
31.040.90 Dictámenes de reclamos de otros Fondos	219.833,32	47.412,56	214.350,48	39.366,59	513.011,37	94.773,48	69.440,76	23.120,29	191.207,21	87.790,76
31.050 Bonos de reconocimiento	40,27	804,22	118.836,37	127.373,53	2.800.229,35	3.148.074,56	2.172.762,99	2.407.917,01	445.241,06	558.549,98
31.060 Beneficios no cobrados	553,62	834,77	6.243,31	2.526,61	58.984,51	59.686,17	68.957,52	72.129,10	6.328,76	7.136,19
31.065 Devolución primas del seguro de inval. y sobrev. r	0,00	0,00	0,00	0,00	0,00	0,00	0,00	0,00	0,00	0,00
31.070 Otros aumentos	125.003,07	108.285,44	78.045,44	71.850,45	1.012.489,71	931.988,75	563.336,63	557.416,77	139.011,62	440.556,41
31.000 TOTAL AUMENTOS DEL PATRIMONIO	32.325.127,65	20.479.175,68	27.102.435,85	20.818.054,58	71.887.005,80	70.532.394,08	29.559.964,61	30.415.443,54	35.548.357,45	31.035.712,89

ESTADO DE VARIACION PATRIMONIAL DE LOS FONDOS DE PENSIONES (En cuotas) (Continuacion)										
11.3	FONDOS DE PENSIONES									
	TIPO A		TIPO B		TIPO C		TIPO D		TIPO E	
	EJERCICIO ACTUAL	EJERCICIO ANTERIOR	EJERCICIO ACTUAL	EJERCICIO ANTERIOR	EJERCICIO ACTUAL	EJERCICIO ANTERIOR	EJERCICIO ACTUAL	EJERCICIO ANTERIOR	EJERCICIO ACTUAL	EJERCICIO ANTERIOR
31.110 Comisiones devengadas	506.685,20	485.048,25	856.082,74	911.940,54	1.296.319,11	1.344.909,98	588.700,38	598.132,90	380.499,15	505.479,11
31.110.10 Comisiones porcentuales devengadas	506.685,20	485.048,25	856.082,74	911.940,54	1.296.316,13	1.344.906,53	588.700,38	598.132,90	380.499,15	505.479,11
31.110.20 Comisiones fijas devengadas	0,00	0,00	0,00	0,00	2,98	3,45	0,00	0,00	0,00	0,00
31.120 Traspasos enviados hacia otro Fdo. misma Administradora	15.355.248,79	6.624.549,76	12.353.391,90	8.460.669,36	20.760.564,02	17.882.671,69	3.589.183,62	3.271.861,05	21.823.513,36	16.473.306,08
31.120.10 Cuentas de capitalizacion individual de cotiz. obligatorias	14.160.415,87	6.014.828,10	11.717.595,72	8.326.690,91	19.899.815,94	17.380.657,53	3.175.958,83	3.010.679,23	20.057.795,67	14.883.177,00
31.120.20 Cuentas de capitalizacion individual de cotiz. voluntarias	446.675,36	213.373,55	195.580,29	71.594,20	337.130,88	216.718,21	114.573,08	94.819,42	665.102,76	669.837,11
31.120.30 Cuentas de capitalizacion individual de depósitos	254.633,76	141.215,18	261.178,77	36.348,15	247.428,89	137.823,28	152.445,49	78.141,88	473.490,10	398.058,81
31.120.40 Cuentas de ahorro voluntario	491.138,51	249.340,61	176.714,04	24.870,60	274.596,38	146.461,94	143.418,78	85.563,74	624.252,19	519.324,72
31.120.50 Cuentas de ahorro de indemnización	1.943,82	370,47	776,49	352,68	1.137,04	712,66	216,93	68,29	2.306,55	1.343,67
31.120.60 Cuentas de capitalizacion individual de aportes	70,12	2,70	81,69	0,03	22,74	29,33	3,38	29,56	97,00	10,14
31.120.70 Cuentas individuales de ahorro previsional	0,00	0,00	0,00	0,00	0,00	0,00	0,00	0,00	0,00	0,00
31.120.80 Rezagos	0,00	0,00	0,00	0,00	0,00	0,00	0,00	0,00	0,00	0,00
31.120.90 Dictámenes de reclamos	371,35	5.419,15	1.464,90	812,79	432,15	268,14	2.567,13	2.495,93	469,09	1.554,63
31.130 Traspasos enviados hacia los Fondos de Pensiones de otras Administradoras	11.963.704,79	11.378.948,66	9.740.689,49	10.452.796,36	17.551.560,14	19.744.992,43	3.610.538,37	5.496.943,80	11.022.347,90	23.733.564,47
31.130.10 Ctas. de Cap.Indiv. de cotiz.obligatorias	11.854.003,81	11.143.490,84	9.690.901,21	10.377.912,66	16.649.767,94	18.565.073,46	3.518.690,75	5.419.141,90	10.925.878,03	23.387.930,94
31.130.20 Ctas. de Cap.Indiv. de cotiz.voluntarias	33.104,91	92.084,05	6.713,71	17.834,91	33.309,48	82.671,99	22.690,44	11.305,47	39.831,87	107.157,56
31.130.30 Ctas. de Cap.Indiv. de Depos. Convenidos	18.746,43	63.343,26	9.204,66	16.793,96	18.963,15	40.718,85	26.643,53	22.914,22	27.312,96	91.324,30
31.130.40 Cuentas de ahorro voluntario	13.463,43	38.359,94	1.863,77	8.435,29	8.533,99	42.291,98	31.144,19	14.612,30	9.092,22	45.803,44
31.130.50 Cuentas de ahorro de indemnización	1.264,83	1.708,81	2.088,55	2.546,70	8.623,90	12.225,35	276,25	474,02	642,71	1.727,45
31.130.60 Cuentas de capitalizacion individual de aportes	38,35	0,66	0,99	4,05	0,98	5,90	53,01	0,50	81,15	60,51
31.130.70 Cuentas individuales de ahorro previsional	0,00	0,00	0,00	0,00	0,00	0,00	0,00	0,00	0,00	0,00
31.130.80 Rezagos	0,00	0,00	0,00	0,00	766.936,26	922.179,38	0,00	0,00	0,00	0,00
31.130.90 Dictámenes de reclamos de otros fondos	43.083,03	39.961,10	29.916,60	29.268,81	65.424,44	79.825,52	11.040,20	28.495,39	19.508,96	99.560,27
31.140 Beneficios	106.809,16	99.061,37	667.263,44	497.890,93	3.924.392,06	3.365.671,71	15.140.403,36	14.488.136,37	4.339.257,36	4.863.332,24
31.140.10 Retiros Programados	14.345,61	14.051,20	24.973,42	22.620,91	967.113,92	853.318,20	5.911.639,87	5.613.785,24	716.317,90	698.823,63
31.140.20 Rentas Temporales	1.945,44	1.449,92	3.574,99	2.679,20	186.926,50	127.555,13	796.854,61	665.804,30	442.487,12	522.164,47
31.140.30 Herencias	14.793,10	19.394,98	49.425,89	30.952,24	217.221,91	213.185,78	589.265,27	466.401,96	91.611,91	59.251,81
31.140.40 Primas de rentas vitalicias	63.928,31	53.638,10	554.388,78	408.464,56	2.374.828,01	2.004.100,29	7.626.945,92	7.524.127,98	3.008.144,32	3.496.194,29
31.140.50 Cuotas Mortuorias	2.414,72	2.259,81	7.101,70	7.444,98	26.802,09	28.226,11	44.316,17	42.003,07	5.072,44	4.283,20
31.140.60 Excedentes de Libre Disposicion	9.381,98	8.267,36	27.798,66	25.729,04	80.802,70	67.255,10	171.381,52	176.013,82	75.623,67	82.614,84
31.140.70 Distribucion de Beneficios no cobrados	0,00	0,00	0,00	0,00	70.696,93	72.031,10	0,00	0,00	0,00	0,00
31.150 Distribucion de recaudacion	0,00	0,00	0,00	0,00	26.880.924,47	27.791.142,45	0,00	0,00	0,00	0,00
31.150.10 Cotizaciones, Depositos y Aportes	0,00	0,00	0,00	0,00	21.704.071,37	22.068.842,48	0,00	0,00	0,00	0,00
31.150.20 Bonos Rec.(cualquier tipo) liq. reliq. o dep.	0,00	0,00	0,00	0,00	2.374.606,90	2.735.688,66	0,00	0,00	0,00	0,00
31.150.30 Aportes Adicionales y Contribuciones	0,00	0,00	0,00	0,00	2.724.981,66	2.812.379,70	0,00	0,00	0,00	0,00
31.150.40 Transferencias desde el Antiguo Sistema Previsional	0,00	0,00	0,00	0,00	642,72	0,00	0,00	0,00	0,00	0,00
31.150.50 Aportes Regularizadores de la Administradora	0,00	0,00	0,00	0,00	76.621,82	174.231,61	0,00	0,00	0,00	0,00
31.160 Pagos en exceso de empleadores y afiliados	36.314,23	11.059,96	92.075,63	22.657,47	100.555,51	30.511,11	37.241,09	16.580,26	26.840,18	20.470,63
31.170 Retiros de ahorro voluntario	377.613,43	172.870,79	52.299,06	67.734,73	244.506,33	204.379,96	118.408,28	134.345,74	251.879,83	436.036,55
31.180 Retiros de ahorro de Indemnización	8.571,69	9.287,23	21.064,80	23.031,27	155.426,69	161.001,54	11.062,24	10.332,87	3.907,82	4.868,12
31.190 Retiros de Ahorro Previsional Voluntario	72.432,34	68.978,87	24.813,21	20.188,70	93.324,72	81.103,89	21.532,67	32.698,86	136.956,67	222.891,98
31.200 Retiros de ahorro previsional voluntario colectivo	0,00	0,00	0,00	0,00	0,00	0,00	0,00	0,00	0,00	0,00
31.210 Transferencias de ahorro previsional voluntario para otros fondos	0,00	0,00	0,00	0,00	169,40	146,49	0,00	0,00	0,00	0,00
31.220 Transf.de ahorro previsional vol. colectivo para otros fondos	0,00	0,00	0,00	0,00	0,00	0,00	0,00	0,00	0,00	0,00
31.230 Impuestos retenidos	12.812,82	7.028,59	20.035,06	5.715,03	25.080,47	9.669,47	5.284,32	4.746,64	9.365,39	9.168,79
31.240 Transferencias de primas hacia otras Administradoras	0,65	0,10	0,31	0,61	0,50	0,17	0,04	1,18	0,97	0,00
31.245 Primas del seguro de inval. y sobrev. deveng. a favor de beneficiarios	449.198,37	403.377,40	751.870,78	760.527,09	1.127.784,43	1.113.125,52	389.605,38	377.034,50	311.882,59	392.232,79
31.250 Otras disminuciones	193.944,30	181.421,93	68.122,28	135.747,07	737.536,93	702.377,62	232.088,80	423.021,19	207.456,54	569.262,52
31.100 TOTAL DISMINUCIONES DEL PATRIMONIO	29.083.335,77	19.441.632,91	24.647.708,70	21.358.899,16	72.898.144,78	72.431.704,03	23.744.048,55	24.853.835,36	38.513.907,76	47.230.613,28
31.300 REVALORIZACIONES(DESVALORIZACIONES) DEL PATRIMONIO	0,00	0,00	0,00	0,00	0,00	0,00	0,00	0,00	0,00	0,00
31.400 PATRIMONIO FINAL DE LOS FONDOS DE PENSIONES	90.917.270,70	83.615.449,25	133.837.317,02	129.113.405,65	361.526.043,22	361.382.753,45	231.969.350,60	224.360.440,38	97.144.875,97	109.643.026,50

CUADRO EXPLICATIVO DE LA RENTABILIDAD DE LA CARTERA DE INVERSIONES DE LOS FONDOS DE PENSIONES (Ejercicio Actual) (28-09-2018)
 FONDOS DE PENSIONES

INSTRUMENTOS	TIPO A		TIPO B		TIPO C		TIPO D		TIPO E	
	RENTABILIDAD M\$	RENTABILIDAD %	RENTABILIDAD M\$	RENTABILIDAD %	RENTABILIDAD M\$	RENTABILIDAD %	RENTABILIDAD M\$	RENTABILIDAD %	RENTABILIDAD M\$	RENTABILIDAD %
32.100.10 BCO		.00		.00		.00		.00		.00
32.100.11 BRP-BVL	9,714	.00	15,772	.00	85,962	.00	394,530	.01	39,876	.00
32.100.12 BEC		.00		.00		.00		.00		.00
32.100.13 BTP	107,219	.00	2,918,503	.06	33,055,892	.25	22,429,221	.32	7,808,694	.21
32.100.14 PTG-BTU	317,534	.01	10,317,464	.21	85,056,163	.64	75,800,506	1.09	38,319,849	1.05
32.100.15 PRC-CERO	30,517	.00	5,219	.00	63,698	.00	83,347	.00	3,604	.00
32.100.16 PRD-ZERO-XERO		.00		.00		.00		.00		.00
32.100.17 BCD		.00		.00		.00		.00		.00
32.100.18 PCX		.00		.00		.00		.00		.00
32.100.19 BCX		.00		.00		.00		.00		.00
32.100.20 PDC	206,683	.01	352,078	.01	430,374	.00	274,659	.00	797,840	.02
32.100.21 BCU	283,800	.01	1,368,213	.03	7,479,950	.06	7,453,442	.11	5,550,590	.15
32.100.22 BCP		.00	238,032	.00	20,414	.00	240,848	.00	317,471	.01
32.100.23 BEC		.00		.00		.00		.00		.00
32.100.24 LTP		.00		.00		.00		.00		.00
32.100.25 OTROS		.00		.00		.00		.00		.00
32.100 SUBTOTAL INSTRUMENTOS ESTATALES	955,467	.03	15,215,281	.31	126,192,453	.95	106,676,553	1.53	52,837,924	1.44
32.110.10 ACC-OSAN	5,435,638	.14	8,071,511	.17	13,361,354	.10	3,773,721	.05	925,245	.03
32.110.11 BEF	756,751	.02	20,770,135	.43	97,395,924	.73	75,319,473	1.09	53,848,030	1.47
32.110.12 BSF	219,156	.01	2,018,966	.04	6,822,466	.05	6,689,762	.10	7,303,780	.20
32.110.13 DPF	388,190	.01	2,497,073	.05	1,665,937	.01	4,655,918	.07	14,258,349	.39
32.110.14 LHF	88,326	.00	205,317	.00	1,172,877	.01	895,364	.01	758,869	.02
32.110.15 CC2		.00		.00		.00		.00		.00
32.110.16 BHM		.00		.00		.00		.00		.00
32.110.17 OTROS		.00		.00		.00		.00		.00
32.110 SUBTOTAL INSTRUMENTOS FINANCIEROS	6,888,061	.18	33,563,002	.69	120,418,558	.90	91,334,238	1.32	77,094,273	2.11
32.120.10 ACC-OSAN	-41,106,323	-1.07	-37,004,453	-.77	-66,687,261	-.50	-23,618,565	-.34	-7,265,747	-.20
32.120.11 BCA		.00		.00		.00		.00		.00
32.120.12 BCS	8,697	.00	17,893	.00	45,325	.00	30,030	.00	15,250	.00
32.120.13 CFID-CFIV-FICE	8,102,468	.21	8,188,664	.17	19,829,758	.15	5,709,506	.08	807,796	.02
32.120.14 CFMD-CFMV	-1,791,998	-.05	-761,168	-.02	-1,783,844	-.01	-1,359,406	-.02	481,896	.01
32.120.15 DEB	3,380,435	.09	10,822,962	.22	54,166,750	.41	35,826,868	.52	21,772,611	.60
32.120.16 ECO		.00		.00		.00		.00		.00
32.120.17 ECS		.00		.00		.00		.00		.00
32.120.18 BFI		.00		.00		.00		.00		.00
32.120.19 OTROS		.00		.00		.00		.00		.00
32.120 SUBTOTAL EMPRESAS	-31,406,721	-.82	-18,736,102	-.40	5,570,728	.05	16,588,433	.24	15,811,806	.43
32.125.10 ASC		.00		.00		.00		.00		.00
32.125.11 SPA		.00		.00		.00		.00		.00
32.125.12 EPA		.00		.00		.00		.00		.00
32.125.13 MHE		.00		.00		.00		.00		.00
32.125.14 CSIN		.00		.00		.00		.00		.00
32.125.15 CLEA		.00		.00		.00		.00		.00
32.125.16 CREN		.00		.00		.00		.00		.00
32.125.17 RALZ		.00		.00		.00		.00		.00
32.125.18 OTROS		.00		.00		.00		.00		.00
32.125 SUBTOTAL ACTIVOS ALTERNATIVOS NACIONALES		.00		.00		.00		.00		.00
32.130.10 AEE-ADR-OSAE	-12,585,606	-.33	-17,839,061	-.37	-26,547,038	-.20	-6,176,061	-.09	-3,827,324	-.10
32.130.11 EBC	3,828,769	.10	5,987,520	.12	15,329,356	.11	10,611,414	.15	7,443,430	.20
32.130.12 TBI		.00		.00		.00		.00		.00
32.130.13 TBE	411,597	.01		.00	448,657	.00		.00		.00
32.130.14 CDE-ECE		.00		.00		.00		.00		.00
32.130.15 TGE		.00		.00		.00		.00		.00
32.130.16 ABE		.00		.00		.00		.00		.00
32.130.17 BEE-BSE	1,414,519	.04	2,575,903	.05	9,353,878	.07	9,152,459	.13	5,249,956	.14
32.130.18 CFI	16,333,110	.43	18,069,626	.38	44,738,705	.33	11,105,592	.16	-114,505	.00
32.130.19 CFM	-1,791,998	-.05	-761,168	-.02	-1,783,844	-.01	-1,359,406	-.02	481,896	.01
32.130.20 CMED-CMEV	68,431,782	1.78	59,442,468	1.24	106,673,969	.80	43,796,882	.63	2,533,195	.07
32.130.21 CIED-CIEV	1,185	.00		.00		.00		.00		.00
32.130.22 ADD		.00		.00		.00		.00		.00
32.130.23 BCE		.00		.00		.00		.00		.00
32.130.24 BME		.00		.00		.00		.00		.00

32.130.25	ETFA-ETFB-ETFC	27,467,993	.72	22,721,934	.47	13,748	.00	-5,659,576	-.08	9,972,241	.27
32.130.26	OVN		.00		.00		.00		.00		.00
32.130.27	TDP		.00		.00		.00		.00		.00
32.130.28	ELN		.00		.00		.00		.00		.00
32.130.29	CC3		.00		.00		.00		.00		.00
32.130.30	OTROS		.00		.00		.00		.00		.00

32.130	SUBTOTAL										
INVERSION	EXTRANJERA	103,511,351	2.70	90,197,222	1.87	148,227,431	1.10	61,471,304	.88	21,738,889	.59

32.135.10	VCPE		.00		.00		.00		.00		.00
32.135.11	VDPE		.00		.00		.00		.00		.00
32.135.12	CCPE		.00		.00		.00		.00		.00
32.135.13	CDPE		.00		.00		.00		.00		.00
32.135.14	OTROS		.00		.00		.00		.00		.00

32.135	SUBTOTAL										
ACTIVOS	ALTERNATIVOS EXTRANJEROS		.00		.00		.00		.00		.00

32.140.10	ONMC-ONMV		.00		.00		.00		.00		.00
32.140.11	FNMC-FNMV		.00		.00		.00		.00		.00
32.140.12	WNMC-WNMV	-37,903,282	-.99	-44,755,544	-.93	-83,334,135	-.62	-61,147,041	-.88	-7,629,298	-.21
32.140.13	ONTC-ONTV		.00		.00		.00		.00		.00
32.140.14	FNTC-FNTV		.00		.00		.00		.00		.00
32.140.15	WNTC-WNTV		.00		.00		.00		.00		.00
32.140.16	FNAC-FNAV		.00		.00		.00		.00		.00
32.140.17	FNIC-FNIV		.00		.00		.00		.00		.00
32.140.18	ONAC-ONAV		.00		.00		.00		.00		.00
32.140.19	ONIC-ONIV		.00		.00		.00		.00		.00
32.140.20	WNAC-WNAV		.00		.00		.00		.00		.00
32.140.21	WNIC-WNIV		.00		.00		.00		.00		.00
32.140.22	XNAC-XNAV		.00		.00		.00		.00		.00
32.140.23	XNIC-XNIV		.00		.00		.00		.00		.00
32.140.24	XNMC-XNMV		.00		.00		.00		.00		.00
32.140.25	XNTC-XNTV		.00		.00		.00		.00		.00
32.140.26	YNAC-YNAV		.00		.00		.00		.00		.00
32.140.27	YNIC-YNIV		.00		.00		.00		.00		.00
32.140.28	YNMC-YNMV		.00		.00		.00		.00		.00
32.140.29	YNTC-YNTV		.00		.00		.00		.00		.00
32.140.30	OTROS (WNNC-WNNV)	189,233	.00	-109,558	.00	2,436,437	.02	695,938	.01	226,243	.01

32.140	SUBTOTAL										
DERIVADOS	NACIONALES	-37,714,049	-.99	-44,865,102	-.93	-80,897,698	-.60	-60,451,103	-.87	-7,403,055	-.20

32.150.10	OEMC-OEMV		.00		.00		.00		.00		.00
32.150.11	FEMC-FEMV		.00		.00		.00		.00		.00
32.150.12	WEMC-WEMV	6,757,747	.18	3,972,153	.08	4,497,160	.03	77,735	.00	-8,062,972	-.22
32.150.13	OETC-OETV		.00		.00		.00		.00		.00
32.150.14	FETC-FETV		.00		.00		.00		.00		.00
32.150.15	WETC-WETV		.00		.00		.00		.00		.00
32.150.16	FEAC-FAV		.00		.00		.00		.00		.00
32.150.17	FEIC-FEIV		.00		.00		.00		.00		.00
32.150.18	OEAC-OEAV		.00		.00		.00		.00		.00
32.150.19	OEIC-OEIV		.00		.00		.00		.00		.00
32.150.20	WEAC-WEAV		.00		.00		.00		.00		.00
32.150.21	WEIC-WEIV		.00		.00		.00		.00		.00
32.150.22	XEAC-XEAV		.00		.00		.00		.00		.00
32.150.23	XEIC-XEIV		.00		.00		.00		.00		.00
32.150.24	XEMC-XEMV		.00		.00		.00		.00		.00
32.150.25	XENC-XENV		.00		.00		.00		.00		.00
32.150.26	XETC-XETV		.00		.00		.00		.00		.00
32.150.27	YEAC-YEAV		.00		.00		.00		.00		.00
32.150.28	YEIC-YEIV		.00		.00		.00		.00		.00
32.150.29	YEMC-YEMV		.00		.00		.00		.00		.00
32.150.30	YENC-YENV		.00		.00		.00		.00		.00
32.150.31	YETC-YETV		.00		.00		.00		.00		.00
32.150.32	OTROS		.00		.00		.00		.00		.00

32.150	SUBTOTAL										
DERIVADOS	EXTRANJEROS	6,757,747	.18	3,972,153	.08	4,497,160	.03	77,735	.00	-8,062,972	-.22

99.999.99	FFI		.00		.00		.00		.00		.00

			.00		.00		.00		.00		.00

32.160	TOTAL	48,991,856	1.28	79,346,454	1.62	324,008,632	2.43	215,697,160	3.10	152,016,865	4.15

		32.205	32.210	32.215	32.220	32.225	32.230	32.235	32.240	32.245	32.250

! 1.5 VALORES Y RENTABILIDAD DE LA CUOTA !						
! CODIGO !	! CONCEPTO !	! FONDO TIPO A !	! FONDO TIPO B !	! FONDO TIPO C !	! FONDO TIPO D !	! FONDO TIPO E !
! 33.100 !	! Valor cuota final del ejercicio actual !	! 43.931,02! !	! 36.826,19! !	! 37.319,78! !	! 31.295,60! !	! 37.681,98! !
! 33.110 !	! Valor cuota final del ejercicio anterior !	! 42.407,27! !	! 35.752,23! !	! 36.356,64! !	! 30.466,63! !	! 36.232,18! !
! 33.120 !	! Valor cuota final del ejercicio anterior (actualizado) !	! 43.521,92! !	! 36.691,96! !	! 37.312,26! !	! 31.267,43! !	! 37.184,52! !
! 33.130 !	! Rentabilidad nominal de la cuota en el ejercicio !	! 3,59! !	! 3,00! !	! 2,65! !	! 2,72! !	! 4,00! !
! 33.140 !	! Rentabilidad real de la cuota en el ejercicio !	! 0,94! !	! 0,37! !	! 0,02! !	! 0,09! !	! 1,34! !

! 1.6 NUMERO DE CUENTAS !						
! EJERCICIO ACTUAL !						
! CODIGO !	! CUENTAS !	! FONDO TIPO A !	! FONDO TIPO B !	! FONDO TIPO C !	! FONDO TIPO D !	! FONDO TIPO E !
! 33.200 !	! Numero de cuentas de capitalizacion individual de cotizac obligatorias !	! 385.795! !	! 906.249! !	! 1.510.769! !	! 1.308.504! !	! 223.186! !
! 33.205 !	! Numero de cuentas de capitalizacion individual de afiliado voluntario !	! 194! !	! 201! !	! 8.866! !	! 5.305! !	! 6.047! !
! 33.210 !	! Numero de cuentas de capitalizacion individual de cotizac voluntarias !	! 73.864! !	! 28.740! !	! 84.044! !	! 36.782! !	! 74.960! !
! 33.215 !	! Numero de Ctas.Indiv. de ahorro previsional voluntario colectivo !	! 0! !	! 0! !	! 0! !	! 0! !	! 0! !
! 33.220 !	! Numero de cuentas de capitalizacion individual de depositos convenidos !	! 6.909! !	! 2.800! !	! 7.348! !	! 1.998! !	! 4.548! !
! 33.230 !	! Numero de cuentas de ahorro voluntario !	! 77.694! !	! 37.005! !	! 291.635! !	! 227.439! !	! 78.664! !
! 33.240 !	! Numero de cuentas de ahorro de indemnizacion !	! 26.911! !	! 53.740! !	! 345.925! !	! 21.539! !	! 11.024! !

! 1.7 DESGLOSE DE LAS CUENTAS DE CAPITALIZACION INDIVIDUAL !						
! EJERCICIO ACTUAL !						
! CODIGO !	! CUENTAS !	! FONDO TIPO A !	! FONDO TIPO B !	! FONDO TIPO C !	! FONDO TIPO D !	! FONDO TIPO E !
! 33.300 !	! Numero de Ctas. Capitaliz.Indiv.de Cotizac. voluntarias de afiliados !	! 40.129! !	! 18.590! !	! 60.966! !	! 32.631! !	! 50.739! !
! 33.310 !	! Numero de Ctas. Capitaliz.Indiv.Cotizac.Vol.trabajadores no afiliados !	! 33.735! !	! 10.150! !	! 23.078! !	! 4.151! !	! 24.221! !
! 33.320 !	! Numero de Ctas. Indiv. de ahorro previsional colectivo de afiliados !	! 0! !	! 0! !	! 0! !	! 0! !	! 0! !
! 33.330 !	! Numero de Ctas. Indiv. de ahorro previsional colectivo de no afiliados !	! 0! !	! 0! !	! 0! !	! 0! !	! 0! !
! 33.340 !	! Numero de Ctas. Capitaliz.Indiv. de depositos convenidos de afiliados !	! 3.229! !	! 1.537! !	! 4.327! !	! 1.642! !	! 2.717! !
! 33.350 !	! Numero de Ctas. Capitaliz.Indiv.Dep.Conv. trabajadores no afiliados !	! 3.680! !	! 1.263! !	! 3.021! !	! 356! !	! 1.831! !

! 1.8 NUMERO DE CUENTAS !						
! EJERCICIO ANTERIOR !						
! CODIGO !	! CUENTAS !	! FONDO TIPO A !	! FONDO TIPO B !	! FONDO TIPO C !	! FONDO TIPO D !	! FONDO TIPO E !
! 33.400 !	! Numero de cuentas de capitalizacion individual de cotizac oblig !	! 365.564! !	! 940.530! !	! 1.525.734! !	! 1.249.117! !	! 238.050! !
! 33.405 !	! Numero de cuentas de capitalizacion individual de afiliado voluntario !	! 144! !	! 177! !	! 8.931! !	! 5.351! !	! 6.097! !
! 33.410 !	! Numero de cuentas de capitalizacion individual de cotizac voluntarias !	! 68.854! !	! 26.682! !	! 77.365! !	! 35.434! !	! 73.239! !
! 33.415 !	! Numero de Ctas.Indiv. de ahorro previsional voluntario colectivo !	! 0! !	! 0! !	! 0! !	! 0! !	! 0! !
! 33.420 !	! Numero de cuentas de capitalizacion individual de depositos convenidos !	! 6.422! !	! 2.658! !	! 6.969! !	! 1.961! !	! 4.596! !
! 33.430 !	! Numero de cuentas de ahorro voluntario !	! 73.750! !	! 36.022! !	! 298.679! !	! 211.102! !	! 76.915! !
! 33.440 !	! Numero de cuentas de ahorro de indemnizacion !	! 26.295! !	! 52.489! !	! 344.438! !	! 20.407! !	! 10.825! !

! 1.9 DESGLOSE DE LAS CUENTAS DE CAPITALIZACION INDIVIDUAL !						
! EJERCICIO ANTERIOR !						
! CODIGO !	! CUENTAS !	! FONDO TIPO A !	! FONDO TIPO B !	! FONDO TIPO C !	! FONDO TIPO D !	! FONDO TIPO E !
! 33.500 !	! Numero de Ctas.Capitalizac.Indiv.Cotizac. voluntarias de afiliados !	! 37.224! !	! 17.346! !	! 56.537! !	! 31.568! !	! 51.380! !
! 33.510 !	! Numero de Ctas.Capitaliz.Indiv.Cotizac.Vol. trabajadores no afiliados !	! 31.630! !	! 9.336! !	! 20.828! !	! 3.866! !	! 21.859! !
! 33.520 !	! Numero de Ctas.Indiv. de ahorro previsional colectivo de afiliados !	! 0! !	! 0! !	! 0! !	! 0! !	! 0! !
! 33.530 !	! Numero de Ctas.Indiv. de ahorro previsional colectivo de no afiliados !	! 0! !	! 0! !	! 0! !	! 0! !	! 0! !
! 33.540 !	! Numero de Ctas.Capitaliz.Indiv. de depositos convenidos de afiliados !	! 2.953! !	! 1.449! !	! 4.123! !	! 1.625! !	! 2.914! !
! 33.550 !	! Numero de Ctas.Capitaliz.Indiv. de Dep.Conv. trabajadores no afiliados !	! 3.469! !	! 1.209! !	! 2.846! !	! 336! !	! 1.682! !

1.10 NUMERO DE CUENTAS ENVIADAS HACIA OTRAS ADMINISTRADORAS O INSTITUCIONES AUTORIZADAS							
EJERCICIO ACTUAL							
CODIGO	CUENTAS	FONDO TIPO A	FONDO TIPO B	FONDO TIPO C	FONDO TIPO D	FONDO TIPO E	
33.600	Numero de cuentas de capitalizacion ind de cotizaciones obligatorias	29.470	35.143	34.858	6.312	18.461	
33.605	Numero de Ctas. de capitalizacion individual de afiliados voluntarios	0	0	0	0	0	
33.610	Numero de cuentas de capitalizacion ind de cotizaciones voluntarias	3.614	970	2.231	334	3.571	
33.615	Numero de Ctas.Indiv. de ahorro previsional voluntario colectivo	0	0	0	0	0	
33.620	Numero de cuentas de capitalizacion ind de depositos convenidos	409	102	291	26	315	
33.630	Numero de cuentas de ahorro voluntario	739	266	961	213	784	
33.640	Numero de cuentas de ahorro de indemnizacion	728	1.093	2.790	127	471	

1.11 NUMERO DE CUENTAS RECIBIDAS DESDE OTRAS ADMINISTRADORAS O INSTITUCIONES AUTORIZADAS							
EJERCICIO ACTUAL							
CODIGO	CUENTAS	FONDO TIPO A	FONDO TIPO B	FONDO TIPO C	FONDO TIPO D	FONDO TIPO E	
33.700	Numero de cuentas de capitalizacion indiv. de cotizaciones obligatoria	84.780	41.444	40.602	4.354	13.180	
33.705	Numero de Ctas. de capitalizacion individual de afiliados voluntarios	0	0	0	0	0	
33.710	Numero de cuentas de capitalizacion individual de cotizac voluntarias	4.003	1.056	2.503	327	2.705	
33.715	Numero de Ctas.Indiv. de ahorro previsional voluntario colectivo	0	0	0	0	0	
33.720	Numero de cuentas de capitalizacion individual de depositos convenidos	437	114	230	39	250	
33.730	Numero de cuentas de ahorro voluntario	1.090	234	729	81	460	
33.740	Numero de cuentas de ahorro de indemnizacion	1.578	876	2.662	219	440	

1.12 NUMERO DE CUENTAS ENVIADAS HACIA OTRO FONDOS DE PENSIONES MISMA ADMINISTRADORA							
EJERCICIO ACTUAL							
CODIGO	CUENTAS	FONDO TIPO A	FONDO TIPO B	FONDO TIPO C	FONDO TIPO D	FONDO TIPO E	
33.800	Numero de cuentas de capitalizacion individual de cotizac obligatorias	47.866	147.943	214.465	5.755	38.671	
33.805	Numero de Ctas. de capitalizacion individual de afiliados voluntarios	26	20	12	4	36	
33.810	Numero de cuentas de capitalizacion individual de cotizac voluntarias	6.030	1.274	2.638	737	6.507	
33.815	Numero de Ctas.Indivi. de ahorro previsional voluntario colectivo	0	0	0	0	0	
33.820	Numero de cuentas de capitalizacion individual de depositos convenidos	1.141	255	419	132	1.175	
33.830	Numero de cuentas de ahorro voluntario	5.205	1.862	10.987	826	5.708	
33.840	Numero de Cuentas de ahorro de indemnizacion	419	137	188	47	459	

1.13 NUMERO DE CUENTAS RECIBIDAS DESDE OTROS FONDOS DE PENSIONES MISMA ADMINISTRADORA							
EJERCICIO ACTUAL							
CODIGO	CUENTAS	FONDO TIPO A	FONDO TIPO B	FONDO TIPO C	FONDO TIPO D	FONDO TIPO E	
33.900	Numero de cuentas de capitalizacion individual de cotizac obligatorias	38.326	20.995	150.210	206.427	38.773	
33.905	Numero de Ctas. de capitalizacion individual de afiliados voluntarios	26	23	13	2	34	
33.910	Numero de cuentas de capitalizacion individual de cotizac voluntarias	6.531	1.130	2.013	1.107	6.405	
33.915	Numero de Ctas.Indiv. de ahorro previsional voluntario colectivo	0	0	0	0	0	
33.920	Numero de cuentas de capitalizacion individual de depositos convenidos	1.160	220	324	144	1.274	
33.930	Numero de cuentas de ahorro voluntario	5.715	1.193	2.624	9.384	5.641	
33.940	Numero de cuentas de ahorro de indemnizacion	447	112	122	53	516	

**INDICE DE LAS NOTAS EXPLICATIVAS A LOS ESTADOS FINANCIEROS
DE LOS FONDOS DE PENSIONES PROVIDA POR LOS PERIODOS
COMPRENDIDOS ENTRE EL 1° DE ENERO Y EL 30 DE SEPTIEMBRE DE 2018 Y 2017.**

<u>NOTA</u>	<u>Página</u>
1 Aspectos legales de los Fondos de Pensiones.....	1
2 Resumen de criterios contables aplicados.....	2
3 Cambios contables.....	3
4 Valores por depositar y en tránsito.....	3
5 Diversificación de los activos de los Fondos de Pensiones.....	7
6 Custodia de las carteras de inversiones.....	10
7 Excesos y déficit de inversión.....	11
8 Cargos en cuentas corrientes bancarias.....	19
9 Recaudación clasificada.....	19
10 Descuadraturas menores en planillas de recaudación.....	21
11 Recaudación por aclarar.....	21
12 Transferencias con el antiguo sistema previsional.....	21
13 Beneficios.....	22
14 Retiros de ahorro.....	23
15 Diferencias por aclarar.....	24
16 Devolución a empleadores y afiliados por pagos en exceso.....	24
17 Comisiones devengadas.....	25
18 Impuestos retenidos.....	27
19 Provisión, impuestos y otros.....	28
20 Encaje.....	29
21 Consignaciones de empleadores enviadas por los tribunales.....	30
22 Patrimonio de los Fondos de Pensiones.....	31
23 Cotizaciones impagas.....	35
24 Valor de la cuota.....	36
25 Cheques protestados de cotizaciones para los Fondos de Pensiones.....	36
26 Estado de variación patrimonial.....	37
27 Bonos de reconocimiento.....	44
28 Primas del seguro de invalidez y sobrevivencia.....	46
29 Hechos posteriores.....	50
30 Hechos relevantes.....	50

FONDOS DE PENSIONES PROVIDA

NOTAS EXPLICATIVAS A LOS ESTADOS FINANCIEROS

POR LOS PERIODOS COMPRENDIDOS ENTRE EL 1° DE ENERO Y EL 30 DE SEPTIEMBRE DE 2018 Y 2017.

(TODAS LAS CIFRAS EXPRESADAS EN MILES DE PESOS)

NOTA N° 1: ASPECTOS LEGALES DE LOS FONDOS DE PENSIONES

a. Razón social de la Administradora.

Administradora de Fondos de Pensiones Provida S. A.

b. Singularización de la escritura pública de constitución.

A.F.P. Provida S. A. fue constituida por escritura pública, otorgada ante el Notario de Santiago señor Patricio Zaldivar Mackenna, con fecha 3 de marzo de 1981.

c. Resolución de la Superintendencia y fecha de publicación e inscripción del certificado otorgado por la Superintendencia que autorizó el inicio de actividades de la Administradora.

La Superintendencia de Pensiones autorizó el inicio de actividades de A.F.P. Provida S.A., mediante resolución N° E-006/81, del 1° de abril de 1981.

El certificado otorgado por la Superintendencia de Pensiones se inscribió a fojas 6.060 N° 3.268 del Registro de Comercio del año 1981 y fue publicado en el Diario Oficial N° 30.932 del 3 de abril de 1981.

La Superintendencia de Pensiones autorizó el inicio de actividades de A.F.P. Acquisition Co. S.A., mediante resolución N° E-223, del 25 de agosto de 2015.

Con fecha 1 de septiembre de 2015, mediante Resolución N°E-224-2015, la Superintendencia de Pensiones autorizó la fusión por incorporación de la Sociedad Nueva Provida (Administradora de Fondos de Pensiones Acquisition Co. S.A.) con su filial Administradora de Fondos de Pensiones Provida S.A. (la "Sociedad Absorbida").

d. Objeto de la Administradora de Fondos de Pensiones en conformidad al D.L. N° 3.500.

El objeto exclusivo de la Sociedad es administrar los Fondos de Pensiones Provida Tipo A, B, C, D y E, otorgar y administrar las prestaciones y beneficios que establece el Decreto Ley N° 3.500 y sus modificaciones posteriores, y realizar las demás actividades que las leyes expresamente le autoricen, en especial, constituir como complementación de su giro, sociedades anónimas filiales en los términos del artículo 23 del D.L. 3.500 e invertir en sociedades anónimas constituidas como empresas de depósitos de valores a que se refiere la Ley N° 18.876.

e. Objeto de los Fondos de Pensiones en conformidad al D.L. N° 3.500.

El objetivo exclusivo de los Fondos de Pensiones Tipo A, B, C, D y E es el financiamiento de las prestaciones que establece el Decreto Ley N° 3.500.

f. Fusión de Fondos de Pensiones.

La Superintendencia de Pensiones autorizó la fusión con el Fondo de Pensiones El Libertador el 2 de mayo de 1995, mediante resolución N° E-107-95, el 1° de junio de 1998, autorizó la fusión con el Fondo de Pensiones Unión, mediante resolución N° E-146-98 y el 31 de diciembre de 1998, autorizó la fusión con el Fondo de Pensiones Protección, mediante resolución N° E-156-98.

Fusión de Administradoras de Fondos de Pensiones.

La Superintendencia de Pensiones autorizó la fusión por incorporación de la Administradora de Fondos de Pensiones Provida S. A. en su matriz Administradora de Fondos de Pensiones Acquisition Co S.A. ("Nueva ProVida") mediante la Resolución N° E-224-2015. Dicha Resolución establece que la fusión ha tenido plenos efectos a contar del 01 de Septiembre de 2015, por lo que con esta fecha:

- i) Nueva ProVida pasa a denominarse “Administradora de Fondos de Pensiones ProVida S.A.”
- ii) Nueva ProVida adquiere todos los activos, permisos, autorizaciones, pasivos y patrimonio de la Sociedad.
- iii) Los accionistas de la Sociedad reciben acciones de Nueva ProVida, en su calidad de continuadora legal de la Sociedad, a razón de 1 acción de Nueva ProVida por cada acción que tengan en la Sociedad absorbida.
- iv) La Sociedad es declarada disuelta y cancelada su autorización de existencia otorgada mediante Resolución N°E-006/81 de fecha 1 de abril de 1981.

NOTA N° 2: RESUMEN DE CRITERIOS CONTABLES APLICADOS

a. Generales:

Los estados financieros al 30 de septiembre de 2018 y 2017, han sido preparados de acuerdo a las normas impartidas por la Superintendencia de Pensiones y en lo no regulado por ésta, conforme a lo establecido por la Comisión para el Mercado Financiero (CMF) ex Superintendencia de Valores y Seguros (SVS).

b. Período cubierto por los estados financieros:

Los estados financieros corresponden a los períodos terminados el 30 de septiembre de 2018 y el 30 de septiembre de 2017.

c. Estados financieros comparativos:

Los estados financieros presentados incluyen, además de las cifras al 30 de septiembre de 2018, aquellas correspondientes al 30 de septiembre de 2017.

d. Valoración de inversiones:

- d.1 De acuerdo a lo dispuesto en el artículo 45 del D.L. N° 3.500 de 1980, los recursos de los Fondos de Pensiones deberán ser invertidos en los siguientes instrumentos financieros:
 - a. Títulos emitidos por la Tesorería General de la República o por el Banco Central de Chile; letras de crédito emitidas por los Servicios Regionales y Metropolitano de Vivienda y Urbanización; Bonos de Reconocimiento emitidos por el Instituto de Previsión Social u otras Instituciones de Previsión y otros títulos emitidos o garantizados por el Estado de Chile;
 - b. Depósitos a plazo, bonos y otros títulos representativos de captaciones, emitidos por instituciones financieras;
 - c. Títulos garantizados por instituciones financieras;
 - d. Letras de crédito emitidas por instituciones financieras;
 - e. Bonos de empresas públicas y privadas;
 - f. Bonos de empresas públicas y privadas canjeables por acciones, a que se refiere el artículo 121 de la ley N° 18.045;
 - g. Acciones de sociedades anónimas abiertas;
 - h. Cuotas de fondos mutuos y cuotas de fondos de inversión públicos regidos por la Ley N° 20.712;
 - i. Efectos de comercio emitidos por empresas públicas y privadas;
 - j. Títulos de crédito, valores o efectos de comercio, emitidos o garantizados por Estados extranjeros, bancos centrales o entidades bancarias extranjeras o internacionales; acciones y bonos emitidos por empresas extranjeras, y cuotas de participación emitidas por Fondos Mutuos y Fondos de Inversión extranjeros que se transen habitualmente en los mercados internacionales y que cumplan a lo menos con las características que señale el Régimen de Inversión de los Fondos de Pensiones a que se refiere el inciso vigésimo cuarto del artículo 45 del D.L. N° 3.500. A su vez, para efectos de la inversión extranjera, las Administradoras, con los recursos de los Fondos de Pensiones, podrán invertir en títulos representativos de índices de instrumentos financieros,

depósitos de corto plazo y en valores extranjeros del título XXIV de la ley N° 18.045 que se transen en un mercado secundario formal nacional; y celebrar contratos de préstamos de activos; todo lo cual se efectuará en conformidad a las condiciones que señale el citado Régimen. Asimismo, para los efectos antes señalados, podrán invertir en otros valores e instrumentos financieros, realizar operaciones y celebrar contratos de carácter financiero, que autorice la Superintendencia, previo informe del Banco Central de Chile, y bajo las condiciones que establezca el Régimen de Inversión;

- k. Vehículos para llevar a cabo inversión en activos de capital privado y deuda privada extranjeros, operaciones de coinversión en capital y deuda privada en el extranjero, acciones de sociedades anónimas nacionales cerradas, sociedades por acciones (SpA) nacionales y sociedades en comandita por acciones nacionales, mutuos hipotecarios endosables, bienes raíces nacionales no habitacionales para celebrar contratos de arrendamiento con opción de compra (leasing), participaciones en convenios de créditos (créditos sindicados) y bienes raíces nacionales no habitacionales para renta;
- l. Bonos emitidos por fondos de inversión regulados por la Ley N° 20.712;
- m. Otros instrumentos de oferta pública, cuyos emisores sean fiscalizados por la Comisión para el Mercado Financiero o la Superintendencia de Bancos e Instituciones Financieras, según corresponda, que autorice la Superintendencia de Pensiones, previo informe del Banco Central de Chile;
- n. Operaciones con instrumentos derivados que cumplan con las características señaladas en el inciso duodécimo del artículo 45 del D.L. N° 3.500 y en el Régimen de Inversión; y
- o. Operaciones o contratos que tengan como objeto el préstamo o mutuo de instrumentos financieros de emisores nacionales, pertenecientes a los Fondos de Pensiones, y que cumplan con las características señaladas mediante norma de carácter general, que dicte la Superintendencia.

Los recursos de los Fondos de Pensiones Tipo A, B, C, D y E podrán invertirse en los instrumentos, efectuar las operaciones y celebrar los contratos señalados anteriormente.

d.2 Los instrumentos señalados en el punto d.1 precedente, se valorizarán de acuerdo a las normas vigentes emitidas por la Superintendencia de Pensiones a través del Compendio de Normas, Libro IV, Título III, Capítulo I al IV.

e. Patrimonio de los Fondos de Pensiones:

Cada Fondo de Pensiones es un patrimonio independiente y distinto del patrimonio de la Administradora, el cual está constituido por los valores recaudados en las cuentas de capitalización individual por concepto de cotizaciones previsionales obligatorias, voluntarias (Art. 17 y 20 del D.L. N° 3.500, respectivamente), y de afiliados voluntarios (Art. 92 J del D.L. N° 3.500) y depósitos convenidos (Art. 20 del D.L. N° 3.500); los depósitos voluntarios efectuado por dichos afiliados en las cuentas de ahorro voluntario (Art. 21 del D.L. 3.500); los depósitos de ahorro previsional voluntario colectivo (Art. 20 F del D.L N° 3.500); los aportes de indemnización efectuados por los empleadores en las cuentas de ahorro de indemnización (Art.7, Ley N° 19.010); los aportes adicionales y contribuciones que deba efectuar la Administradora, en conformidad a lo señalado en el artículo 53 del D.L. N° 3.500; los Bonos de Reconocimiento y sus complementos que se hubieren hecho efectivos, y la rentabilidad de las inversiones realizadas con los recursos de los Fondos de Pensiones. De estos montos se deducen: las comisiones de la Administradora; las pensiones y otras prestaciones que hubieran sido otorgadas a los afiliados, según lo establecido en el D.L. N° 3.500, y los retiros efectuados con cargo a las cuentas de capitalización individual de cotizaciones voluntarias, cuentas de ahorro voluntario y a las cuentas de ahorro de indemnización.

NOTA N° 3: CAMBIOS CONTABLES

Durante el período terminado el 30 de septiembre de 2018, no se han registrado cambios contables con respecto al período anterior.

NOTA N° 4: VALORES POR DEPOSITAR Y EN TRANSITO

a) Valores por depositar

Corresponde al saldo de aquellos valores recibidos con posterioridad al cierre bancario y que deben ser depositados al día siguiente, en las cuentas corrientes bancarias nacionales y extranjeras de los Fondos de Pensiones. Además, se incluyen aquellos valores que a futuro serán cargados en las correspondientes cuentas de activo de los Fondos, según instrucciones impartidas por la Superintendencia.

VALORES POR DEPOSITAR					
AL 30 DE SEPTIEMBRE DE 2018					
BANCOS DESTINATARIOS	FONDO TIPO A	FONDO TIPO B	FONDO TIPO C	FONDO TIPO D	FONDO TIPO E
Banco Recaudaciones					
Recaudación de cotizaciones	0	0	512.007	0	0
1) Subtotal Banco Recaudaciones	0	0	512.007	0	0
Banco Inversiones Nacionales					
Extinción Bonos de Reconocimiento de la cartera de Inversiones	0	0	153.281	367.476	0
Retención impuesto 4% Tesorería General de la República	8.267	213.815	1.997.168	1.409.926	400.353
Retención impuesto 4% Banco Central de Chile	4.514	20.463	34.392	32.796	48.118
Dividendos por cobrar	11.188	15.664	29.089	11.188	0
Aporte de la AFP rentabilidad devolución de renta vitalicia errónea	0	0	10	10	0
Aporte de la AFP rentabilidad y faltantes recaudación	0	0	536	0	0
2) Subtotal Banco Inversiones Nacionales	23.969	249.942	2.214.476	1.821.396	448.471
Banco Inversiones Extranjeras					
Devolución de comisión por venta extranjera ETF	758	739	1.040	366	51
Devolución de comisión por venta extranjera ADR	131	336	19	0	0
Rebate por regularizar	969	1.882	868	1.297	0
Devolución de comisión por compra extranjera ADR	211	259	0	0	0
Dividendos por cobrar	241.007	320.932	157.413	85.214	188.111
Devolución de comisión dividendo extranjero	224	303	225	23	13
3) Subtotal Banco Inversiones Extranjeras	243.300	324.451	159.565	86.900	188.175
4) Subtotal Banco Inversiones	267.269	574.393	2.374.041	1.908.296	636.646
Banco Retiros de Ahorros Voluntarios	0	0	0	0	0
5) Subtotal Banco Retiros de Ahorros Voluntarios	0	0	0	0	0
Banco Retiros de Ahorro de Indemnización	0	0	0	0	0
6) Subtotal Banco Retiros de Ahorro de Indemnización	0	0	0	0	0
7) Subtotal Banco Retiros de Ahorros	0	0	0	0	0
Banco Pago de Beneficios					
Devolución de renta vitalicia errónea	0	0	1.194	1.194	0
8) Subtotal Banco Pago de Beneficios	0	0	1.194	1.194	0
Banco Pagos Traspasos y Transferencias de Ahorros Voluntarios	0	0	0	0	0
9) Subtotal Banco Pagos Traspasos y Transferencias de Ahorros Voluntarios	0	0	0	0	0
Otros valores por depositar	0	0	0	0	0
10) Subtotal Otros valores por depositar	0	0	0	0	0
11) Total valores por depositar	267.269	574.393	2.887.242	1.909.490	636.646

VALORES POR DEPOSITAR					
AL 30 DE SEPTIEMBRE DE 2017					
BANCOS DESTINATARIOS	FONDO TIPO A	FONDO TIPO B	FONDO TIPO C	FONDO TIPO D	FONDO TIPO E
Banco Recaudaciones					
Recaudación de cotizaciones	0	0	829.880	0	0
1) Subtotal Banco Recaudaciones	0	0	829.880	0	0
Banco Inversiones Nacionales					
Extinción Bonos de Reconocimiento de la cartera de Inversiones	48.188	0	118.998	181.650	0
Retención impuesto 4% Tesorería General de la República	3.778	230.133	2.234.555	1.703.860	1.248.002
Retención impuesto 4% Banco Central de Chile	2.458	30.881	64.770	84.163	107.205
Aporte de la AFP rentabilidad y faltantes recaudación	0	0	577	0	0
Dividendos por cobrar	9.096	10.613	285.185	19.709	0
Venta moneda extranjera por regularizar	0	0	0	1.917.000	0
2) Subtotal Banco Inversiones Nacionales	63.520	271.627	2.704.085	3.906.382	1.355.207
Banco Inversiones Extranjeras					
Devolución de comisión por venta extranjera ETF	2.701	3.178	7.187	1.775	1.069
Devolución de comisión por venta extranjera AEE	13	12	0	0	0
Devolución de comisión por venta extranjera ADR	80	133	0	30	0
Dividendos por cobrar	18.218	14.102	56.128	13.025	31.510
3) Subtotal Banco Inversiones Extranjeras	21.012	17.425	63.315	14.830	32.579
4) Subtotal Banco Inversiones	84.532	289.052	2.767.400	3.921.212	1.387.786
Banco Retiros de Ahorros Voluntarios	0	0	0	0	0
5) Subtotal Banco Retiros de Ahorros Voluntarios	0	0	0	0	0
Banco Retiros de Ahorro de Indemnización	0	0	0	0	0
6) Subtotal Banco Retiros de Ahorro de Indemnización	0	0	0	0	0
7) Subtotal Banco Retiros de Ahorros	0	0	0	0	0
Banco Pago de Beneficios	0	0	0	0	0
8) Subtotal Banco Pago de Beneficios	0	0	0	0	0
Banco Pagos Traspasos y Transferencias de Ahorros Voluntarios	0	0	0	0	0
9) Subtotal Banco Pagos Traspasos y Transferencias de Ahorros Voluntarios	0	0	0	0	0
Otros valores por depositar	0	0	0	0	0
10) Subtotal Otros valores por depositar	0	0	0	0	0
11) Total valores por depositar	84.532	289.052	3.597.280	3.921.212	1.387.786

b) Valores en tránsito

Corresponde a los valores remesados al y desde el extranjero, que aún no han sido depositados en una cuenta corriente de "Banco Inversiones Extranjeras" o "Banco Inversiones Nacionales", según corresponda.

VALORES EN TRANSITO					
AL 30 DE SEPTIEMBRE DE 2018					
Fecha Remesa	País Origen	País Destino	Moneda Remesada	N° de unidades remesadas	Valor (miles de pesos)
Total Valores en Tránsito Fondo Tipo A				0	0
Total Valores en Tránsito Fondo Tipo B				0	0
Total Valores en Tránsito Fondo Tipo C				0	0
Total Valores en Tránsito Fondo Tipo D				0	0
Total Valores en Tránsito Fondo Tipo E				0	0

VALORES EN TRANSITO					
AL 30 DE SEPTIEMBRE DE 2017					
Fecha Remesa	País Origen	País Destino	Moneda Remesada	N° de unidades remesadas	Valor (miles de pesos)
Total Valores en Tránsito Fondo Tipo A				0	0
Total Valores en Tránsito Fondo Tipo B				0	0
Total Valores en Tránsito Fondo Tipo C				0	0
Total Valores en Tránsito Fondo Tipo D				0	0
Total Valores en Tránsito Fondo Tipo E				0	0

c) Garantías entregadas por los Fondos de Pensiones

Corresponde a la garantía enterada en efectivo por operaciones con instrumentos derivados.

Garantías entregadas por Fondos de Pensiones	AL 30 DE SEPTIEMBRE DE 2018				
	Fondos de Pensiones				
	Tipo A M\$	Tipo B M\$	Tipo C M\$	Tipo D M\$	Tipo E M\$
Garantías entregadas en efectivo a cámaras de compensación	0	0	0	0	0
Garantías entregadas en efectivo a contrapartes distintas de cámaras de compensación	1.848.862	1.168.750	3.698.393	1.559.048	964.651
Total garantías entregadas por Fondos de Pensiones	1.848.862	1.168.750	3.698.393	1.559.048	964.651

Garantías entregadas por Fondos de Pensiones	AL 30 DE SEPTIEMBRE DE 2017				
	Fondos de Pensiones				
	Tipo A M\$	Tipo B M\$	Tipo C M\$	Tipo D M\$	Tipo E M\$
Garantías entregadas en efectivo a cámaras de compensación	0	0	0	0	0
Garantías entregadas en efectivo a contrapartes distintas de cámaras de compensación	0	0	0	0	0
Total garantías entregadas por Fondos de Pensiones	0	0	0	0	0

NOTA N° 5: DIVERSIFICACION DE LOS ACTIVOS DE LOS FONDOS DE PENSIONES

a) Política de Inversiones:

AFP Provida S.A., para los recursos pertenecientes a los Fondos de Pensiones cuenta con Políticas de Inversiones y de Solución de Conflictos de Interés, cuyo extracto se encuentra disponible en el sitio WEB de la AFP, en la sección Nuestra Empresa > Información Financiera > Conócenos > Políticas y Procedimientos > Políticas, dirección www.provida.cl.

b) Diversificación de la Cartera de Inversiones: La diversificación de los activos de cada Fondo de Pensiones es la siguiente:

ACTIVOS DE LOS FONDOS DE PENSIONES										
AL 30 DE SEPTIEMBRE DE 2018										
Instrumentos Financieros	FONDO TIPO A		FONDO TIPO B		FONDO TIPO C		FONDO TIPO D		FONDO TIPO E	
	MM\$	% Fondo	MM\$	% Fondo	MM\$	% Fondo	MM\$	% Fondo	MM\$	% Fondo
INVERSION NACIONAL TOTAL	838.597	20,78	1.950.439	39,15	7.551.241	55,31	5.202.825	70,94	3.431.678	92,78
RENDA VARIABLE TRADICIONAL	696.103	17,25	777.759	15,61	1.590.493	11,65	375.194	5,12	83.022	2,24
Acciones	533.605	13,22	618.296	12,41	1.226.978	8,99	289.196	3,95	83.022	2,24
Cuotas de Fondos mutuos y de Inversión	162.498	4,03	159.463	3,20	363.515	2,66	85.998	1,17	0	0,00
RENDA FIJA	150.509	3,73	1.181.159	23,71	5.962.722	43,67	4.827.108	65,82	3.342.728	90,38
Instrumentos Banco Central	510	0,01	41.881	0,84	156.772	1,15	140.838	1,92	154.243	4,17
Instrumentos Tesorería	4.128	0,10	227.593	4,57	2.579.271	18,89	1.985.399	27,07	950.857	25,71
Bonos de Reconocimiento y bonos MINVU	38	0,00	175	0,00	796	0,01	5.907	0,08	670	0,02
Bonos de Empresas y Efectos de Comercio	62.634	1,55	217.330	4,36	1.029.049	7,54	749.702	10,22	473.793	12,81
Bonos Bancarios	55.891	1,39	459.783	9,23	2.062.236	15,10	1.575.079	21,48	978.583	26,46
Letras Hipotecarias	1.992	0,05	4.323	0,09	23.498	0,17	19.175	0,26	16.372	0,44
Depósitos a Plazo	16.821	0,42	223.249	4,48	81.863	0,60	323.888	4,42	760.033	20,55
Cuotas de Fondos Mutuos y Bonos y Cuotas de Fondos de Inversión	4.745	0,12	5.960	0,12	25.864	0,19	23.227	0,32	7.255	0,20
Disponible	3.750	0,09	865	0,02	3.373	0,02	3.893	0,05	922	0,02
ACTIVOS ALTERNATIVOS	0	0,00	0	0,00	0	0,00	0	0,00	0	0,00
DERIVADOS	-8.039	-0,20	-8.729	-0,18	-6.078	-0,04	-1.300	-0,02	5.480	0,15
OTROS NACIONALES	24	0,00	250	0,01	4.104	0,03	1.823	0,02	448	0,01
INVERSION EXTRANJERA TOTAL	3.197.797	79,22	3.030.930	60,85	6.101.692	44,69	2.131.035	29,06	267.067	7,22
RENDA VARIABLE TRADICIONAL	2.529.120	62,66	2.195.919	44,09	3.853.433	28,23	1.059.041	14,44	103.388	2,79
Fondos Mutuos	1.953.578	48,40	1.750.783	35,15	3.243.556	23,76	827.964	11,29	10.355	0,28
Otros	575.542	14,26	445.136	8,94	609.877	4,47	231.077	3,15	93.033	2,51
RENDA FIJA	661.615	16,39	832.337	16,71	2.245.104	16,44	1.074.319	14,65	166.648	4,51
DERIVADOS	4.970	0,12	1.181	0,02	-703	-0,01	-3.971	-0,05	-4.122	-0,11
OTROS EXTRANJEROS	2.092	0,05	1.493	0,03	3.858	0,03	1.646	0,02	1.153	0,03
ACTIVOS ALTERNATIVOS	0	0,00	0	0,00	0	0,00	0	0,00	0	0,00
TOTAL CARTERA DE INVERSIONES	4.036.394	100,00	4.981.369	100,00	13.652.933	100,00	7.333.860	100,00	3.698.745	100,00
SUB TOTAL RENTA VARIABLE	3.225.223	79,91	2.973.678	59,70	5.443.926	39,88	1.434.235	19,56	186.410	5,03
SUB TOTAL RENTA FIJA	812.124	20,12	2.013.496	40,42	8.207.826	60,11	5.901.427	80,47	3.509.376	94,89
SUB TOTAL FORWARDS	-3.069	-0,08	-7.548	-0,16	-6.781	-0,05	-5.271	-0,07	1.358	0,04
SUB TOTAL OTROS	2.116	0,05	1.743	0,04	7.962	0,06	3.469	0,04	1.601	0,04
TOTAL ACTIVOS DE LOS FONDOS DE PENSIONES	4.036.394	100,00	4.981.369	100,00	13.652.933	100,00	7.333.860	100,00	3.698.745	100,00

ACTIVOS DE LOS FONDOS DE PENSIONES										
AL 30 DE SEPTIEMBRE DE 2017										
Instrumentos Financieros	FONDO TIPO A		FONDO TIPO B		FONDO TIPO C		FONDO TIPO D		FONDO TIPO E	
	MM\$	% Fondo	MM\$	% Fondo	MM\$	% Fondo	MM\$	% Fondo	MM\$	% Fondo
INVERSION NACIONAL TOTAL	868.524	24,23	1.916.179	41,08	7.537.919	56,74	4.953.901	71,72	3.573.950	89,00
RENDA VARIABLE	664.393	18,54	789.740	16,93	1.693.523	12,75	389.550	5,64	81.120	2,02
Acciones	515.892	14,40	633.419	13,58	1.344.217	10,12	311.198	4,51	80.578	2,01
Fondos mutuos, de inversión y FICE	148.501	4,14	156.321	3,35	349.306	2,63	78.352	1,13	542	0,01
RENDA FIJA	196.048	5,47	1.117.014	23,94	5.818.699	43,79	4.546.960	65,83	3.489.968	86,91
Instrumentos Banco Central	14.138	0,39	57.818	1,24	137.266	1,03	241.784	3,50	222.021	5,53
Instrumentos Tesorería	20.293	0,57	416.049	8,92	2.901.504	21,84	2.376.180	34,40	1.463.083	36,44
Bonos de Reconocimiento y bonos MINVU	856	0,02	863	0,02	3.920	0,03	12.001	0,17	1.362	0,03
Bonos de Empresas y Efectos de Comercio	53.997	1,51	170.557	3,65	967.613	7,28	565.530	8,19	343.885	8,56
Bonos Bancarios	45.796	1,28	377.307	8,09	1.730.625	13,03	1.220.271	17,67	1.019.672	25,39
Letras Hipotecarias	2.534	0,07	5.376	0,11	30.971	0,23	22.510	0,32	19.164	0,48
Depósitos a Plazo	54.346	1,52	83.514	1,79	14.425	0,11	88.775	1,29	402.406	10,02
Fondos Mutuos y de Inversión	4.015	0,11	5.230	0,11	30.756	0,23	19.730	0,29	18.348	0,46
Disponible	73	0,00	300	0,01	1.619	0,01	179	0,00	27	0,00
DERIVADOS	8.019	0,22	9.153	0,20	20.879	0,16	13.485	0,19	1.507	0,04
OTROS NACIONALES	64	0,00	272	0,01	4.818	0,04	3.906	0,06	1.355	0,03
INVERSION EXTRANJERA TOTAL	2.715.100	75,77	2.748.991	58,92	5.747.777	43,26	1.953.185	28,28	441.560	11,00
RENDA VARIABLE	2.170.843	60,58	1.973.065	42,29	3.531.948	26,58	943.068	13,65	113.985	2,84
Fondos Mutuos	1.684.380	47,00	1.485.999	31,85	2.744.866	20,66	681.824	9,87	-	-
Otros	486.463	13,58	487.066	10,44	787.082	5,92	261.244	3,78	113.985	2,84
RENDA FIJA	546.039	15,24	776.160	16,64	2.220.847	16,72	1.012.487	14,66	328.103	8,17
DERIVADOS	-1.803	-0,05	-251	-0,01	-5.081	-0,04	-2.385	-0,03	-561	-0,01
OTROS EXTRANJEROS	21	0,00	17	0,00	63	0,00	15	0,00	33	0,00
TOTAL CARTERA DE INVERSIONES	3.583.624	100,00	4.665.170	100,00	13.285.696	100,00	6.907.086	100,00	4.015.510	100,00
SUB TOTAL RENDA VARIABLE	2.835.236	79,12	2.762.805	59,22	5.225.471	39,33	1.332.618	19,29	195.105	4,86
SUB TOTAL RENDA FIJA	742.087	20,71	1.893.174	40,58	8.039.546	60,51	5.559.447	80,49	3.818.071	95,08
SUB TOTAL FORWARDS	6.216	0,17	8.902	0,19	15.798	0,12	11.100	0,16	946	0,03
SUB TOTAL OTROS	85	0,00	289	0,01	4.881	0,04	3.921	0,06	1.388	0,03
TOTAL ACTIVOS DE LOS FONDOS DE PENSIONES	3.583.624	100,00	4.665.170	100,00	13.285.696	100,00	6.907.086	100,00	4.015.510	100,00

NOTA N° 6: CUSTODIA DE LAS CARTERAS DE INVERSIONES

De acuerdo a lo establecido en el artículo 44 del D.L. N° 3.500 de 1980, la Administradora deberá mantener en todo momento en custodia del Banco Central de Chile, en las instituciones extranjeras que éste autorice para el caso de las inversiones de la letra j) del Artículo 45 del D.L. 3.500 y en las empresas de depósito de valores a que se refiere la ley N° 18.876, títulos representativos de a lo menos el 98% del valor de cada uno de los Fondos de Pensiones y de los Encajes respectivos.

Dando cumplimiento a la citada norma, en el siguiente cuadro se pueden apreciar los montos custodiados en instituciones autorizadas al 30 de septiembre de 2018 y 30 de septiembre de 2017, así como también el valor de los restantes instrumentos u operaciones que conforman la cartera de inversiones:

CUSTODIA DE TITULOS															
AL 30 DE SEPTIEMBRE DE 2018															
	FONDO TIPO A			FONDO TIPO B			FONDO TIPO C			FONDO TIPO D			FONDO TIPO E		
	MS	% (*)	% (**)	MS	% (*)	% (**)	MS	% (*)	% (**)	MS	% (*)	% (**)	MS	% (*)	% (**)
Títulos en Depósito Central de Valores	974.530.076	23,55	24,16	2.085.597.024	41,08	41,88	7.827.816.401	56,96	57,38	5.246.560.355	71,33	71,57	3.392.881.342	91,86	91,77
<u>Títulos en custodia extranjero:</u>															
Banco Brown Brothers Harriman & Co. (USA)	3.051.463.336	73,74	75,63	2.891.776.213	56,96	58,07	5.811.900.827	42,29	42,58	2.084.963.651	28,35	28,43	308.132.095	8,34	8,33
Monto total custodiado	4.025.993.412	97,29	99,79	4.977.373.237	98,04	99,95	13.639.717.228	99,25	99,96	7.331.524.006	99,68	100,00	3.701.013.437	100,20	100,10
Títulos en bóveda local AFP	0	0,00	0,00	0	0,00	0,00	115.900	0,00	0,00	0	0,00	0,00	0	0,00	0,00
Títulos en préstamo de emisores nacionales	0	0,00	0,00	0	0,00	0,00	0	0,00	0,00	0	0,00	0,00	0	0,00	0,00
Títulos en préstamo de emisores extranjeros	0	0,00	0,00	0	0,00	0,00	0	0,00	0,00	0	0,00	0,00	0	0,00	0,00
Títulos nacionales entregados en garantía	0	0,00	0,00	0	0,00	0,00	0	0,00	0,00	0	0,00	0,00	0	0,00	0,00
Títulos extranjeros entregados en garantía	0	0,00	0,00	0	0,00	0,00	0	0,00	0,00	0	0,00	0,00	0	0,00	0,00
Instrumentos u operaciones no susceptibles de ser custodiados	8.284.627	0,20	0,21	2.252.142	0,04	0,05	5.138.180	0,04	0,04	-1.132.061	-0,02	-0,02	-3.870.082	-0,10	-0,10
TOTAL CARTERA DE INVERSIONES	4.034.278.039	97,49	100,00	4.979.625.379	98,08	100,00	13.644.971.308	99,29	100,00	7.330.391.945	99,66	99,98	3.697.143.355	100,10	100,00

Nota: (*) Corresponde al porcentaje con respecto al valor del Fondo de Pensiones y Encaje del día antecedente a la fecha de cierre del ejercicio.

(**) Corresponde al porcentaje con respecto al valor de la cartera de instrumentos financieros al 30 de septiembre 2018.

CUSTODIA DE TITULOS															
AL 30 DE SEPTIEMBRE DE 2017															
INSTITUCIONES	FONDO TIPO A			FONDO TIPO B			FONDO TIPO C			FONDO TIPO D			FONDO TIPO E		
	MS	% (*)	% (**)	MS	% (*)	% (**)	MS	% (*)	% (**)	MS	% (*)	% (**)	MS	% (*)	% (**)
Títulos en Depósito Central de Valores	1.027.819.638	28,52	28,68	2.077.090.448	44,17	44,53	7.870.025.919	58,71	59,26	5.035.932.481	72,94	72,95	3.601.578.598	88,67	89,72
<u>Títulos en custodia extranjero:</u>															
Banco Brown Brothers Harriman & Co. (USA)	2.553.013.464	70,83	71,25	2.584.702.657	54,97	55,40	5.404.086.576	40,31	40,69	1.866.753.093	27,04	27,05	412.833.784	10,16	10,28
Monto total custodiado	3.580.833.102	99,35	99,93	4.661.793.105	99,14	99,93	13.274.112.495	99,02	99,95	6.902.685.574	99,98	100,00	4.014.412.382	98,83	100,00
Títulos en bóveda local AFP	2.609.717	0,07	0,07	2.679.542	0,06	0,06	4.906.859	0,04	0,04	226.597	0,00	0,00	-317.284	-0,01	0,00
Títulos en préstamo de emisores nacionales	0	0,00	0,00	0	0,00	0,00	0	0,00	0,00	0	0,00	0,00	0	0,00	0,00
Títulos en préstamo de emisores extranjeros	0	0,00	0,00	0	0,00	0,00	0	0,00	0,00	0	0,00	0,00	0	0,00	0,00
Títulos nacionales entregados en garantía	0	0,00	0,00	0	0,00	0,00	0	0,00	0,00	0	0,00	0,00	0	0,00	0,00
Títulos extranjeros entregados en garantía	0	0,00	0,00	0	0,00	0,00	0	0,00	0,00	0	0,00	0,00	0	0,00	0,00
Instrumentos u operaciones no susceptibles de ser custodiados	96.493	0,00	0,00	408.178	0,01	0,01	1.785.203	0,01	0,01	252.701	0,00	0,00	26.779	0,00	0,00
TOTAL CARTERA DE INVERSIONES	3.583.539.312	99,42	100,00	4.664.880.825	99,21	100,00	13.280.804.557	99,07	100,00	6.903.164.872	99,98	100,00	4.014.121.877	98,82	100,00

Nota: (*) Corresponde al porcentaje con respecto al valor del Fondo de Pensiones y Encaje del día antecedente a la fecha de cierre del ejercicio.

(**) Corresponde al porcentaje con respecto al valor de la cartera de instrumentos financieros al 30 de septiembre 2017.

CUSTODIA DE INSTRUMENTOS FINANCIEROS					
AL 30 DE SEPTIEMBRE DE 2018					
	Fondo A	Fondo B	Fondo C	Fondo D	Fondo E
Instrumentos susceptibles de ser custodiados (M\$)	4.025.993.412	4.977.373.237	13.639.717.228	7.331.524.006	3.701.013.437
Total monto custodiado	4.025.993.412	4.977.373.237	13.639.717.228	7.331.524.006	3.701.013.437
% total monto custodiado	100,00 %	100,00 %	100,00 %	100,00 %	100,00 %
Requisito legal (%)	98,00 %	98,00 %	98,00 %	98,00 %	98,00 %
Superávit (Déficit) de custodia en %	2,00 %	2,00 %	2,00 %	2,00 %	2,00 %

Conforme a lo dispuesto por la Superintendencia de Pensiones en el Compendio de Normas, Libro IV, Título I, letra D, Capítulo I al VII, Informes Periódicos, la Administradora ha realizado cuatro controles de los títulos representativos de las inversiones de los Fondos de Pensiones administrados, al cierre del 28 de febrero, 30 de abril, 30 de junio y 31 de agosto de 2018.

Los controles consistieron en: arqueo de los instrumentos mantenidos en custodia en la Administradora, verificando la propiedad y autenticidad de los títulos, esto último en lo que fuera pertinente, atendiendo a que la verificación de autenticidad es materia de peritos; y la contrastación de la información de las posiciones y de la cuenta inventario en el Depósito Central de Valores (DCV), con la consignada en los registros de los Fondos de Pensiones. Además, fue solicitado el inventario de las cuotas de participación compradas para los Fondos de Pensiones, a los fondos mutuos extranjeros, información que fue contrastada con la consignada en los registros de los Fondos de Pensiones.

Concluidas estas verificaciones, no se constataron diferencias de valores en el inventario de títulos, que afecten el Patrimonio de los Fondos de Pensiones.

NOTA N° 7: EXCESOS Y DEFICIT DE INVERSION

A. Excesos de Inversión

Corresponde al monto de las inversiones de los Fondos de Pensiones en instituciones financieras, empresas, instituciones estatales, derivados nacionales, instituciones extranjeras, derivados extranjeros, operaciones de préstamo o mutuo de instrumentos nacionales y operaciones de préstamo o mutuos de instrumentos extranjeros valorizadas a la fecha del informe según las normas vigentes, que excedan los límites de diversificación establecidos en el D.L. N° 3.500 de 1980, el Régimen de Inversión de los Fondos de Pensiones o en los Acuerdos del Banco Central de Chile.

Estos excesos deberán eliminarse en conformidad a lo establecido en el D.L. N° 3.500 y en el Régimen de Inversión de los Fondos de Pensiones.

a. Excesos por Instrumento

Al 30 de septiembre de 2018 solo el Fondo Tipo E registra excesos por instrumento, mientras que al 30 de septiembre de 2017 los Fondos Tipo A, C, D y E mantiene excesos por este concepto. El detalle es el siguiente:

FONDO TIPO E

AL 30 DE SEPTIEMBRE DE 2018					
Tipo de instrumento	Monto de Exceso de Inversión M\$	% respecto del valor del Fondo de Pensiones	Fecha en que se originó el exceso	Fecha de enajenación del exceso	Origen del exceso
Renta Variable	1.503.392	0,04	30-08-2018	30-11-2018	1
Origen del exceso:					
1 Exceso producido por valorización razón por la cual la inversión en renta variable excede el límite del 5% del VF. El plazo para la regularización es de 3 meses.					

FONDO TIPO A

AL 30 DE SEPTIEMBRE DE 2017					
Tipo de instrumento	Monto de Exceso de Inversión M\$	% respecto del valor del Fondo de Pensiones	Fecha en que se originó el exceso	Fecha de enajenación del exceso	Origen del exceso
Instrumentos Restringidos	537.521	0,02	29-09-2017	29-03-2018	1
Origen del exceso:					
1 Por modificación de informe de activo subyacente, con lo cual excedió el límite del 20% del valor del Fondo de Pensiones para la suma de instrumentos restringidos. El plazo para la regularización es de 6 meses.					

FONDO TIPO C

AL 30 DE SEPTIEMBRE DE 2017					
Tipo de instrumento	Monto de Exceso de Inversión M\$	% respecto del valor del Fondo de Pensiones	Fecha en que se originó el exceso	Fecha de enajenación del exceso	Origen del exceso
Renta variable	2.057.911	0,02	29-09-2017	29-03-2018	1
Instrumentos Restringidos	24.082.609	0,18	14-09-2017	14-03-2018	2
Origen del exceso:					
1 Por modificación de informe de activo subyacente, con lo cual excedió el límite del 40% del valor de Fondo de Pensiones para la suma de Instrumentos de renta variable. El plazo para la regularización es de 6 meses.					
2 Por modificación de informe de activo subyacente, con lo cual excedió el límite del 14% del valor del Fondo de Pensiones para la suma de instrumentos restringidos. El plazo para la regularización es de 6 meses.					

FONDO TIPO D

AL 30 DE SEPTIEMBRE DE 2017					
Tipo de instrumento	Monto de Exceso de Inversión M\$	% respecto del valor del Fondo de Pensiones	Fecha en que se originó el exceso	Fecha de enajenación del exceso	Origen del exceso
Instrumentos Restringidos	30.760.444	0,45	12-09-2017	12-03-2018	1
Origen del exceso:					
1 Por modificación de informe de activo subyacente, con lo cual excedió el límite del 10% del valor de Fondo de Pensiones para la suma de Instrumentos restringidos. El plazo para la regularización es de 6 meses.					

FONDO TIPO E

AL 30 DE SEPTIEMBRE DE 2017					
Tipo de instrumento	Monto de Exceso de Inversión M\$	% respecto del valor del Fondo de Pensiones	Fecha en que se originó el exceso	Fecha de enajenación del exceso	Origen del exceso
Instrumentos Restringidos	29.586.802	0,74	10-09-2015	10-09-2018	1
Origen del exceso:					
1 Exceso producido por la baja en la clasificación de Brasil, cambiando de BBB a BB. El plazo para la regularización es de 3 años.					

b. Excesos por Emisor:

Al 30 de septiembre de 2018 todos los Fondos registran excesos por emisor, mientras que al 30 de septiembre de 2017 solo el Fondo Tipo E mantiene excesos por este concepto. El detalle es el siguiente:

FONDO A

AL 30 DE SEPTIEMBRE DE 2018

Emisor	Tipo de Instrumento	Nemotécnico o Serie	Monto de Exceso de Inversión M\$	% Respecto del Fondo de Pensiones	% de la serie suscrita a la fecha de los estados financ.	Monto del exceso a enajenar M\$	Fecha origen del exceso	Fecha origen del exceso a enajenar	Fecha de expiración plazo de enajenación	Origen del exceso
BTG PACTUAL PRIVATE EQUITY FONDO DE INVERSION	CFIV	CFICELPRIV	50.293	0,00	34,56	50.293	14-05-2018	14-05-2018	14-05-2021	1
COMPASS GLOBAL INVESTMENTS II FONDO DE INVERSION	CFIV	CFICGGI2-E	3.771.637	0,09	24,38	3.771.637	14-05-2018	14-05-2018	14-05-2021	1
COMPASS GLOBAL INVESTMENTS III FONDO DE INVERSION	CFIV	CFICGGI3-E	4.794.342	0,12	33,35	4.794.342	14-05-2018	14-05-2018	14-05-2021	1
COMPASS PRIVATE EQUITY III FONDO DE INVERSION	CFIV	CFICGPE3-E	1.296.024	0,03	32,97	1.296.024	14-05-2018	14-05-2018	14-05-2021	1
COMPASS PRIVATE EQUITY V FONDO DE INVERSION	CFIV	CFICGPE5-E	2.272.435	0,06	32,57	2.272.435	14-05-2018	14-05-2018	14-05-2021	1
COMPASS PRIVATE EQUITY VII FONDO DE INVERSION	CFIV	CFICGPE7-E	4.339.172	0,11	28,44	4.339.172	14-05-2018	14-05-2018	14-05-2021	1
FONDO DE INVERSION COMPASS PRIVATE EQUITY PARTNERS	CFIV	CFICGPEP-E	1.727.858	0,04	13,53	1.727.858	14-05-2018	14-05-2018	14-05-2021	1
COMPASS PRIVATE EQUITY XI FONDO DE INVERSION	CFID	CFICEP1-E	3.202.477	0,08	32,47	3.202.477	14-05-2018	14-05-2018	14-05-2021	1
BTG PACTUAL PRIVATE EQUITY II FONDO DE INVERSION	CFIV	CFICE2	2.185.283	0,05	32,73	2.185.283	14-05-2018	14-05-2018	14-05-2021	1
BTG PACTUAL PRIVATE EQUITY III FONDO DE INVERSION	CFIV	CFICE3	1.095.619	0,03	30,58	1.095.619	14-05-2018	14-05-2018	14-05-2021	1
BTG PACTUAL PRIVATE EQUITY KKR NAXI FONDO DE INVERSION	CFIV	CFIKKRN-E	1.816.532	0,05	27,37	1.816.532	14-05-2018	14-05-2018	14-05-2021	1
FONDO DE INVERSION LARRAIN VIAL DO VER	CFIV	CFILVADV-E	3.004.102	0,08	10,93	3.004.102	14-05-2018	14-05-2018	14-05-2021	1
FONDO DE INVERSION INMOBILIARIA CAPITAL ADVISORS FUNDACION PARQUES CEMENTERIOS	CFIV	CFINFUNDA	253.627	0,01	34,99	253.627	14-05-2018	14-05-2018	14-05-2021	1
FONDO DE INVERSION INMOBILIARIA CREDICORP CAPITAL RAICES	CFIV	CFINRAICES	193.915	0,00	34,99	193.915	14-05-2018	14-05-2018	14-05-2021	1
FONDO DE INVERSION INDEPENDENCIA RENTAS INMOBILIARIAS	CFIV	CFINRENTAS	691.296	0,02	12,14	691.296	14-05-2018	14-05-2018	14-05-2021	1
BTG PACTUAL PRIVATE EQUITY KKR FONDO DE INVERSION	CFIV	CFIPEKKR-E	2.743.044	0,07	20,66	2.743.044	14-05-2018	14-05-2018	14-05-2021	1
FONDO DE INVERSION PRIME INFRAESTRUCTURA	CFIV	CFIPRMINF	2.172.485	0,05	24,87	2.172.485	14-05-2018	14-05-2018	14-05-2021	1
FONDO DE INVERSION PRIME INFRAESTRUCTURA II	CFIV	CFIPRMINF2	6.856.700	0,17	25,50	6.856.700	14-05-2018	14-05-2018	14-05-2021	1
BTG PACTUAL INFRAESTRUCTURA FONDO DE INVERSION	CFIV	CFIREMERGE	619.504	0,02	30,73	619.504	14-05-2018	14-05-2018	14-05-2021	1
SCOTIABANK AZUL			26.414.525	0,66		26.414.525	03-09-2018	03-09-2018	03-09-2021	2
TOTAL			69.500.870	1,74		69.500.870				

Detalle origen del exceso:

1	El motivo del exceso se debe a que a la fecha esta Administradora no posee aprobada la política de inversiones que le permite invertir en activos alternativos, tanto en forma directa como indirecta. El plazo normativo para enajenar este exceso es de 3 años por cambiar las condiciones de elegibilidad para invertir en estos instrumentos.
2	El motivo del exceso se debe a la fusión llevada a cabo entre las empresas Banco Bilbao Vizcaya Argentaria, Chile y Scotiabank Chile el día 03-09-2018.

FONDO B

AL 30 DE SEPTIEMBRE DE 2018

Emisor	Tipo de Instrumento	Nemotécnico o Serie	Monto de Exceso de Inversión M\$	% Respecto del Fondo de Pensiones	% de la serie suscrita a la fecha de los estados financ.	Monto del exceso a enajenar M\$	Fecha origen del exceso	Fecha origen del exceso a enajenar	Fecha de expiración plazo de enajenación	Origen del exceso
BTG PACTUAL PRIVATE EQUITY FONDO DE INVERSION	CFIV	CFICELPRIV	208.842	0,00	34,56	208.842	14-05-2018	14-05-2018	14-05-2021	1
COMPASS GLOBAL INVESTMENTS II FONDO DE INVERSION	CFIV	CFICGGI2-E	5.280.292	0,11	24,38	5.280.292	14-05-2018	14-05-2018	14-05-2021	1
COMPASS GLOBAL INVESTMENTS III FONDO DE INVERSION	CFIV	CFICGGI3-E	5.433.588	0,11	33,35	5.433.588	14-05-2018	14-05-2018	14-05-2021	1
COMPASS PRIVATE EQUITY III FONDO DE INVERSION	CFIV	CFICGPE3-E	1.434.775	0,03	32,97	1.434.775	14-05-2018	14-05-2018	14-05-2021	1
COMPASS PRIVATE EQUITY V FONDO DE INVERSION	CFIV	CFICGPE5-E	2.776.884	0,06	32,57	2.776.884	14-05-2018	14-05-2018	14-05-2021	1
COMPASS PRIVATE EQUITY VII FONDO DE INVERSION	CFIV	CFICGPE7-E	5.062.367	0,10	28,44	5.062.367	14-05-2018	14-05-2018	14-05-2021	1
FONDO DE INVERSION COMPASS PRIVATE EQUITY PARTNERS	CFIV	CFICGPEP-E	1.599.868	0,03	13,53	1.599.868	14-05-2018	14-05-2018	14-05-2021	1
COMPASS PRIVATE EQUITY XI FONDO DE INVERSION	CFID	CFICPE11-E	4.625.800	0,09	32,47	4.625.800	14-05-2018	14-05-2018	14-05-2021	1
BTG PACTUAL PRIVATE EQUITY II FONDO DE INVERSION	CFIV	CFICPE2	1.838.229	0,04	32,73	1.838.229	14-05-2018	14-05-2018	14-05-2021	1
BTG PACTUAL PRIVATE EQUITY KKR NAXI FONDO DE INVERSION	CFIV	CFIKKRN-E	2.861.843	0,06	27,37	2.861.843	14-05-2018	14-05-2018	14-05-2021	1
FONDO DE INVERSION LARRAIN VIAL DOVER	CFIV	CFILVADV-E	3.004.104	0,06	10,93	3.004.104	14-05-2018	14-05-2018	14-05-2021	1
FONDO DE INVERSION INMOBILIARIA CAPITAL ADVISORS FUNDACION PARQUES CEMENTERIOS	CFIV	CFINFUNDA	4.198.221	0,09	34,99	4.198.221	14-05-2018	14-05-2018	14-05-2021	1
FONDO DE INVERSION INMOBILIARIA CREDICORP CAPITAL RAICES	CFIV	CFINRAICES	3.205.787	0,07	34,99	3.205.787	14-05-2018	14-05-2018	14-05-2021	1
FONDO DE INVERSION INDEPENDENCIA RENTAS INMOBILIARIAS	CFIV	CFINRENTAS	12.098.824	0,25	12,14	12.098.824	14-05-2018	14-05-2018	14-05-2021	1
BTG PACTUAL PRIVATE EQUITY KKR FONDO DE INVERSION	CFIV	CFIPEKKR-E	2.593.428	0,05	20,66	2.593.428	14-05-2018	14-05-2018	14-05-2021	1
FONDO DE INVERSION PRIME INFRAESTRUCTURA	CFIV	CFIPRMINF	2.148.516	0,04	24,87	2.148.516	14-05-2018	14-05-2018	14-05-2021	1
FONDO DE INVERSION PRIME INFRAESTRUCTURA II	CFIV	CFIPRMINF2	2.493.363	0,05	25,50	2.493.363	14-05-2018	14-05-2018	14-05-2021	1
BTG PACTUAL INFRAESTRUCTURA FONDO DE INVERSION	CFIV	CFIREMERGE	2.396.343	0,05	30,73	2.396.343	14-05-2018	14-05-2018	14-05-2021	1
FONDO DE INVERSION SECURITY DEBT OPPORTUNITIES	CFID	CFISECDO-E	5.324.528	0,11	33,70	5.324.528	14-05-2018	14-05-2018	14-05-2021	1
SCOTIABANK AZUL			9.784.235	0,20		9.784.235	03-09-2018	03-09-2018	03-09-2021	2
TOTAL			78.369.837	1,60		78.369.837				

Detalle origen del exceso:

1	El motivo del exceso se debe a que a la fecha esta Administradora no posee aprobada la política de inversiones que le permite invertir en activos alternativos, tanto en forma directa como indirecta. El plazo normativo para enajenar este exceso es de 3 años por cambiar las condiciones de elegibilidad para invertir en estos instrumentos.
2	El motivo del exceso se debe a la fusión llevada a cabo entre las empresas Banco Bilbao Vizcaya Argentaria, Chile y Scotiabank Chile el día 03-09-2018.

FONDO C

AL 30 DE SEPTIEMBRE DE 2018

Emisor	Tipo de Instrumento	Nemotécnico o Serie	Monto de Exceso de Inversión M\$	% Respeto del Fondo de Pensiones	% de la serie suscrita a la fecha de los estados financ.	Monto del exceso a enajenar M\$	Fecha origen del exceso	Fecha origen del exceso a enajenar	Fecha de expiración plazo de enajenación	Origen del exceso
BTG PACTUAL PRIVATE EQUITY FONDO DE INVERSION	CFIV	CFICELPRIV	287.084	0,00	34,56	287.084	14-05-2018	14-05-2018	14-05-2021	1
COMPASS GLOBAL INVESTMENTS II FONDO DE INVERSION	CFIV	CFICGGI-E	9.806.255	0,07	24,38	9.806.255	14-05-2018	14-05-2018	14-05-2021	1
COMPASS GLOBAL INVESTMENTS III FONDO DE INVERSION	CFIV	CFICGGI-E	12.273.516	0,09	33,35	12.273.516	14-05-2018	14-05-2018	14-05-2021	1
COMPASS PRIVATE EQUITY III FONDO DE INVERSION	CFIV	CFICGPE-E	7.482.713	0,06	32,97	7.482.713	14-05-2018	14-05-2018	14-05-2021	1
COMPASS PRIVATE EQUITY V FONDO DE INVERSION	CFIV	CFICGPE-E	8.676.727	0,06	32,57	8.676.727	14-05-2018	14-05-2018	14-05-2021	1
COMPASS PRIVATE EQUITY VII FONDO DE INVERSION	CFIV	CFICGPE-E	17.356.684	0,13	28,44	17.356.684	14-05-2018	14-05-2018	14-05-2021	1
FONDO DE INVERSION COMPASS PRIVATE EQUITY PARTNERS	CFIV	CFICGPE-E	2.367.799	0,02	13,53	2.367.799	14-05-2018	14-05-2018	14-05-2021	1
COMPASS PRIVATE EQUITY XI FONDO DE INVERSION	CFID	CFICPEI-E	14.233.231	0,11	32,47	14.233.231	14-05-2018	14-05-2018	14-05-2021	1
BTG PACTUAL PRIVATE EQUITY II FONDO DE INVERSION	CFIV	CFICPE2	3.271.689	0,02	32,73	3.271.689	14-05-2018	14-05-2018	14-05-2021	1
BTG PACTUAL PRIVATE EQUITY KKR NAXI FONDO DE INVERSION	CFIV	CFIKKR-E	8.164.853	0,06	27,37	8.164.853	14-05-2018	14-05-2018	14-05-2021	1
FONDO DE INVERSION LARRAIN VIAL DOVER	CFIV	CFILVAD-E	5.864.259	0,04	10,93	5.864.259	14-05-2018	14-05-2018	14-05-2021	1
FONDO DE INVERSION INMOBILIARIA CAPITAL ADVISORS FUNDACION PARQUES CEMENTERIOS	CFIV	CFINFUNDA	15.929.656	0,12	34,99	15.929.656	14-05-2018	14-05-2018	14-05-2021	1
FONDO DE INVERSION INMOBILIARIA CREDICORP CAPITAL RAICES	CFIV	CFINRAICES	12.166.762	0,09	34,99	12.166.762	14-05-2018	14-05-2018	14-05-2021	1
FONDO DE INVERSION INDEPENDENCIA RENTAS INMOBILIARIAS	CFIV	CFINRENTAS	45.875.746	0,34	12,14	45.875.746	14-05-2018	14-05-2018	14-05-2021	1
BTG PACTUAL PRIVATE EQUITY KKR FONDO DE INVERSION	CFIV	CFIPEKKR-E	5.635.714	0,04	20,66	5.635.714	14-05-2018	14-05-2018	14-05-2021	1
FONDO DE INVERSION PRIME INFRAESTRUCTURA	CFIV	CFIPRMINF	6.173.997	0,05	24,87	6.173.997	14-05-2018	14-05-2018	14-05-2021	1
FONDO DE INVERSION PRIME INFRAESTRUCTURA II	CFIV	CFIPRMINF2	6.545.054	0,05	25,50	6.545.054	14-05-2018	14-05-2018	14-05-2021	1
BTG PACTUAL INFRAESTRUCTURA FONDO DE INVERSION	CFIV	CFIREMERGE	7.554.677	0,06	30,73	7.554.677	14-05-2018	14-05-2018	14-05-2021	1
FONDO DE INVERSION SECURITY DEBT OPPORTUNITIES	CFID	CFISECDO-E	18.635.850	0,14	33,70	18.635.850	14-05-2018	14-05-2018	14-05-2021	1
RIPLEY CORP S.A.	DEB	BRPLC-J	2.741.088	0,02	77,78	2.741.088	08-06-2018	08-06-2018	05-12-2018	2
TOTAL			211.043.354	1,57		211.043.354				

Detalle origen del exceso:

1	El motivo del exceso se debe a que a la fecha esta Administradora no posee aprobada la política de inversiones que le permite invertir en activos alternativos, tanto en forma directa como indirecta. El plazo normativo para enajenar este exceso es de 3 años por cambiar las condiciones de elegibilidad para invertir en estos instrumentos.
2	Exceso producido por poseer una inversión superior al 35% de la serie, la cual sufrió una disminución con respecto al monto de la serie al momento de su inversión. El plazo de enajenación es de 180 días.

FONDO D

AL 30 DE SEPTIEMBRE DE 2018

Emisor	Tipo de Instrumento	Nemotécnico o Serie	Monto de Exceso de Inversión M\$	% Respeto del Fondo de Pensiones	% de la serie suscrita a la fecha de los estados financ.	Monto del exceso a enajenar M\$	Fecha origen del exceso	Fecha origen del exceso a enajenar	Fecha de expiración plazo de enajenación	Origen del exceso
COMPASS GLOBAL INVESTMENTS II FONDO DE INVERSION	CFIV	CFICGGI-E	3.771.637	0,05	24,38	3.771.637	14-05-2018	14-05-2018	14-05-2021	1
COMPASS GLOBAL INVESTMENTS III FONDO DE INVERSION	CFIV	CFICGGI-E	5.113.965	0,07	33,35	5.113.965	14-05-2018	14-05-2018	14-05-2021	1
COMPASS PRIVATE EQUITY V FONDO DE INVERSION	CFIV	CFICGPE-E	3.629.047	0,05	32,57	3.629.047	14-05-2018	14-05-2018	14-05-2021	1
COMPASS PRIVATE EQUITY VII FONDO DE INVERSION	CFIV	CFICGPE-E	9.401.538	0,13	28,44	9.401.538	14-05-2018	14-05-2018	14-05-2021	1
FONDO DE INVERSION COMPASS PRIVATE EQUITY PARTNERS	CFIV	CFICGPE-E	703.947	0,01	13,53	703.947	14-05-2018	14-05-2018	14-05-2021	1
COMPASS PRIVATE EQUITY XI FONDO DE INVERSION	CFID	CFICPEI-E	6.404.954	0,09	32,47	6.404.954	14-05-2018	14-05-2018	14-05-2021	1
BTG PACTUAL PRIVATE EQUITY II FONDO DE INVERSION	CFIV	CFICPE2	77.773	0,00	32,73	77.773	14-05-2018	14-05-2018	14-05-2021	1
BTG PACTUAL PRIVATE EQUITY KKR NAXI FONDO DE INVERSION	CFIV	CFIKKR-E	3.888.026	0,06	27,37	3.888.026	14-05-2018	14-05-2018	14-05-2021	1
FONDO DE INVERSION INMOBILIARIA CAPITAL ADVISORS FUNDACION PARQUES CEMENTERIOS	CFIV	CFINFUNDA	4.432.595	0,06	34,99	4.432.595	14-05-2018	14-05-2018	14-05-2021	1
FONDO DE INVERSION INMOBILIARIA CREDICORP CAPITAL RAICES	CFIV	CFINRAICES	3.385.113	0,05	34,99	3.385.113	14-05-2018	14-05-2018	14-05-2021	1
FONDO DE INVERSION INDEPENDENCIA RENTAS INMOBILIARIAS	CFIV	CFINRENTAS	3.746.912	0,05	12,14	3.746.912	14-05-2018	14-05-2018	14-05-2021	1
BTG PACTUAL PRIVATE EQUITY KKR FONDO DE INVERSION	CFIV	CFIPEKKR-E	1.496.207	0,02	20,66	1.496.207	14-05-2018	14-05-2018	14-05-2021	1
FONDO DE INVERSION PRIME INFRAESTRUCTURA	CFIV	CFIPRMINF	1.694.168	0,02	24,87	1.694.168	14-05-2018	14-05-2018	14-05-2021	1
BTG PACTUAL INFRAESTRUCTURA FONDO DE INVERSION	CFIV	CFIREMERGE	1.869.046	0,03	30,73	1.869.046	14-05-2018	14-05-2018	14-05-2021	1
FONDO DE INVERSION SECURITY DEBT OPPORTUNITIES	CFID	CFISECDO-E	9.317.925	0,13	33,70	9.317.925	14-05-2018	14-05-2018	14-05-2021	1
RIPLEY CORP S.A.	DEB	BRPLC-J	2.349.504	0,03	77,78	2.349.504	08-06-2018	08-06-2018	05-12-2018	2
TOTAL			61.282.357	0,85		61.282.357				

Detalle origen del exceso:

1	El motivo del exceso se debe a que a la fecha esta Administradora no posee aprobada la política de inversiones que le permite invertir en activos alternativos, tanto en forma directa como indirecta. El plazo normativo para enajenar este exceso es de 3 años por cambiar las condiciones de elegibilidad para invertir en estos instrumentos.
2	Exceso producido por poseer una inversión superior al 35% de la serie, la cual sufrió una disminución con respecto al monto de la serie al momento de su inversión. El plazo de enajenación es de 180 días.

FONDO E

AL 30 DE SEPTIEMBRE DE 2018

Emisor	Tipo de Instrumento	Nemotécnico o Serie	Monto de Exceso de Inversión M\$	% Respecto del Fondo de Pensiones	% de la serie suscrita a la fecha de los estados financ.	Monto del exceso a enajenar M\$	Fecha origen del exceso	Fecha origen del exceso a enajenar	Fecha de expiración plazo de enajenación	Origen del exceso
SCOTIABANK CHILE			37.866.030	1,04		37.866.030	03-09-2018	03-09-2018	03-09-2021	1
RIPLEY CORP S.A.	DEB	BRPLC-J	2.349.504	0,06	77,78	2.349.504	08-06-2018	08-06-2018	05-12-2018	2
TOTAL			40.215.534	1,10		40.215.534				
Detalle origen del exceso:										
1	El motivo del exceso se debe a la fusión llevada a cabo entre las empresas Banco Bilbao Vizcaya Argentaria, Chile y Scotiabank Chile el día 03-09-2018.									
2	Exceso producido por poseer una inversión superior al 35% de la serie, la cual sufrió una disminución con respecto al monto de la serie al momento de su inversión. El plazo de enajenación es de 180 días.									

FONDO E

AL 30 DE SEPTIEMBRE DE 2017

Emisor	Tipo de Instrumento	Nemotécnico o Serie	Monto de Exceso de Inversión M\$	% Respecto del Fondo de Pensiones	% de la serie suscrita a la fecha de los estados financ.	Monto del exceso a enajenar M\$	Fecha origen del exceso	Fecha origen del exceso a enajenar	Fecha de expiración plazo de enajenación	Origen del exceso
FONDO MUTUO BCI DE NEGOCIOS DOLAR LATAM IG	CFMD	CFMBCINDSA	23.364.298	0,59	31,04	23.364.298	31-05-2017	31-05-2017	31-05-2020	1
PICTET-LATIN AMERICAN LOCAL CURRENCY DEBT-I USD - FUND	CMED	LU0325327566	6.222.503	0,16		6.222.503	29-12-2015	29-12-2015	29-12-2018	2
BANCO FALABELLA	WNMV		16.146	0,00		16.146	29-09-2017	29-09-2017	29-03-2018	3
BANCO FALABELLA	WNMC		78.579	0,00		78.579	29-09-2017	29-09-2017	29-03-2018	3
TOTAL			29.681.526	0,75		29.681.526				
Detalle origen del exceso:										
1 (*)	Exceso producido por la desaprobación del instrumento por parte de la CCR, por lo cual la inversión en este instrumento pasó a considerarse prohibida para el Fondo de Pensiones Tipo E. El plazo de enajenación es de 3 años, ya que el instrumento dejó de cumplir con los requisitos para su procedencia.									
2 (*)	Exceso producido por una baja en la clasificación de riesgo de los instrumentos subyacentes correspondientes a los instrumentos garantizados por el Gobierno de Brasil, esto produjo que este instrumento comenzara a considerarse como una inversión prohibida para el Fondo de Pensiones Tipo E. El plazo de enajenación es de 3 años, ya que el instrumento dejó de cumplir con los requisitos para su procedencia.									
3	Exceso producido por valorización, lo cual produjo que la inversión en derivados realizada en la contraparte "Banco Falabella" superara el 4% permitido por contraparte. El plazo de enajenación es de 6 meses.									

(*) Este exceso forma parte del exceso del límite A.04, por lo cual en el cuadro "Conciliación de Excesos de Inversión con Balance General" al 30-09-2017 sólo se refleja una vez.

 c. Excesos de inversión en instrumentos por inversión conjunta de todos los Tipos de Fondos de Pensiones de la Administradora.

Al 30 de septiembre de 2018 y 30 de septiembre de 2017 los Fondos de Pensiones no presentan este tipo de excesos.

 d. Excesos por emisor por inversión en forma conjunta de todos los Tipos de Fondos de Pensiones de una misma Administradora

Al 30 de septiembre de 2018 los Fondos de Pensiones sí mantienen excesos por emisor por inversión en forma conjunta, mientras que al 30 de septiembre de 2017 no registran excesos por este concepto. El detalle es el siguiente:

AL 30 DE SEPTIEMBRE DE 2018

Emisor	Tipo de Instrumento	Nemotécnico o Serie	Monto de Exceso de Inversión M\$	% Respecto del Fondo de Pensiones	% de la serie suscrita a la fecha de los estados financ	Monto del exceso a enajenar M\$	Fecha origen del exceso	Fecha origen del exceso a enajenar	Fecha de expiración plazo de enajenación	Origen del exceso
RIPLEY CORP S.A.	DEB	BRPLC-J	7.440.096	0,02	77,78	7.440.096	08-06-2018	08-06-2018	05-12-2018	1
TOTAL			7.440.096	0,02		7.440.096				
Detalle origen del exceso:										
1	Exceso producido por poseer una inversión superior al 35% de la serie, la cual sufrió una disminución con respecto al monto de la serie al momento de su inversión. El plazo de enajenación es de 180 días.									

e. Excesos por emisor o instrumento en operaciones con instrumentos derivados

1. Excesos por emisor

Al 30 de septiembre de 2018 ningún Fondo registra excesos por emisor en operaciones con instrumentos derivados y al 30 de septiembre de 2017 el Fondo Tipo E registra excesos por este concepto. El detalle es el siguiente:

FONDO TIPO E

AL 30 DE SEPTIEMBRE DE 2017

Emisor	Monto de Exceso de Inversión M\$	% respecto de los Fondos de Pensiones	Fecha de origen del Exceso	Fecha de expiración plazo de regularización	Origen del Exceso
BANCO FALABELLA	94.725	0,00	29-09-2017	29-03-2018	1
Detalle origen del exceso:					
1	Exceso producido por valorización, lo cual produjo que la inversión en derivados realizada en la contraparte "Banco Falabella" superara el 4% permitido por contraparte. El plazo de enajenación es de 6 meses.				

2. Exceso por instrumento en operaciones con instrumentos derivados

Al 30 de septiembre de 2018 y 30 de septiembre de 2017 ningún Fondo presenta este tipo de excesos.

B. Déficit de inversión

Corresponde al déficit de inversión de los Fondos de Pensiones en instrumentos de renta variable y respecto de cobertura cambiaria a la fecha de los estados financieros, de acuerdo a los límites mínimos establecidos en el Régimen de Inversión de los Fondos de Pensiones.

Este déficit debe eliminarse en conformidad a lo establecido en el Régimen de Inversión de los Fondos de Pensiones.

a) **Déficit de Inversión en instrumentos de renta variable**

Al 30 de septiembre de 2018 y 30 de septiembre de 2017 los Fondos de Pensiones no presentan este tipo de déficit.

b) **Déficit por instrumentos en operaciones con instrumentos derivados**

Al 30 de septiembre de 2018 y 30 de septiembre de 2017 los Fondos de Pensiones no presentan este tipo de déficit.

C. **Cuadro Conciliatorio**

Conciliación de Excesos de Inversión con Balance General										
AL 30 DE SEPTIEMBRE DE 2018										
Tipos de Excesos	FONDO TIPO A		FONDO TIPO B		FONDO TIPO C		FONDO TIPO D		FONDO TIPO E	
	M\$	%	M\$	%	M\$	%	M\$	%	M\$	%
Excesos por Emisor										
- Renta Fija Nacional	29.617.002	0,74	19.734.563	0,40	35.610.169	0,26	18.072.383	0,25	40.215.534	1,10
- Renta Fija Extranjera	39.883.868	1,00	58.635.274	1,20	175.433.185	1,31	43.209.974	0,60	0	0,00
- Renta Variable Nacional	0	0,00	0	0,00	0	0,00	0	0,00	0	0,00
- Renta Variable Extranjera	0	0,00	0	0,00	0	0,00	0	0,00	0	0,00
- Activos Alternativos	0	0,00	0	0,00	0	0,00	0	0,00	0	0,00
Subtotal Excesos por Emisor	69.500.870	1,74	78.369.837	1,60	211.043.354	1,57	61.282.357	0,85	40.215.534	1,10
Excesos Renta Variable										
- Renta Variable Nacional	0	0,00	0	0,00	0	0,00	0	0,00	833.816	0,02
- Renta Variable Extranjera	0	0,00	0	0,00	0	0,00	0	0,00	669.576	0,02
Subtotal Excesos Renta Variable	0	0,00	0	0,00	0	0,00	0	0,00	1.503.392	0,04
Excesos Activos Alternativos	0	0,00	0	0,00	0	0,00	0	0,00	0	0,00
Excesos Inversión en el Extranjero										
- Renta Fija Extranjera	0	0,00	0	0,00	0	0,00	0	0,00	0	0,00
- Renta Variable Extranjera	0	0,00	0	0,00	0	0,00	0	0,00	0	0,00
Subtotal Excesos de Inversión en el Extranjero	0	0,00	0	0,00	0	0,00	0	0,00	0	0,00
Total Excesos de Inversión	69.500.870	1,74	78.369.837	1,60	211.043.354	1,57	61.282.357	0,85	41.718.926	1,14

Conciliación de Excesos de Inversión con Balance General										
AL 30 DE SEPTIEMBRE DE 2017										
Tipos de Excesos	FONDO TIPO A		FONDO TIPO B		FONDO TIPO C		FONDO TIPO D		FONDO TIPO E	
	M\$	%	M\$	%	M\$	%	M\$	%	M\$	%
Excesos por Emisor										
- Renta Fija Nacional	0	0,00	0	0,00	0	0,00	0	0,00	23.364.298	0,59
- Renta Fija Extranjera	0	0,00	0	0,00	0	0,00	0	0,00	6.222.503	0,16
- Renta Variable Nacional	0	0,00	0	0,00	0	0,00	0	0,00	0	0,00
- Renta Variable Extranjera	0	0,00	0	0,00	0	0,00	0	0,00	0	0,00
Subtotal Excesos por Emisor	0	0,00	0	0,00	0	0,00	0	0,00	29.586.801	0,75
Excesos Renta Variable										
- Renta Variable Nacional	0	0,00	0	0,00	651.186	0,00	0	0,00	0	0,00
- Renta Variable Extranjera	0	0,00	0	0,00	1.406.725	0,01	0	0,00	0	0,00
Subtotal Excesos Renta Variable	0	0,00	0	0,00	2.057.911	0,01	0	0,00	0	0,00
Excesos Inversión Restringidos										
- Inversión Directa e Indirecta	537.521	0,02	0	0,00	24.082.609	0,18	30.760.444	0,45	29.586.802	0,74
Subtotal Excesos de Inversión Restringidos	537.521	0,02	0	0,00	24.082.609	0,18	30.760.444	0,45	29.586.802	0,74
Total Excesos de Inversión	537.521	0,02	0	0,00	26.140.520	0,19	30.760.444	0,45	59.173.603	1,49

NOTA N° 8: CARGOS EN CUENTAS CORRIENTES BANCARIAS

El saldo de esta cuenta de activo transitorio de los Fondos de Pensiones representa los cargos efectuados en las cartolas de las cuentas bancarias, que no corresponden a cheques emitidos por los Fondos y que se encuentran pendientes de aclaración o pago por parte de la Administradora.

CARGOS BANCARIOS					
AL 30 DE SEPTIEMBRE DE 2018					
	FONDO TIPO A	FONDO TIPO B	FONDO TIPO C	FONDO TIPO D	FONDO TIPO E
Cargos Banco Recaudaciones	0	0	0	0	0
Cargos Banco Inversiones Nacionales	0	0	0	0	0
Cargos Banco Inversiones Extranjeras	0	0	0	0	0
Cargos Banco Retiros de Ahorros Voluntarios	0	0	0	0	0
Cargos Banco Retiros de Ahorro de Indemnización	0	0	0	0	0
Cargos Banco Pago de Beneficios	0	0	0	0	0
Cargos Banco Pago Traspasos y Transferencias de Ahorros Voluntarios	0	0	0	0	0
Total Cargos Bancarios	0	0	0	0	0

CARGOS BANCARIOS					
AL 30 DE SEPTIEMBRE DE 2017					
	FONDO TIPO A	FONDO TIPO B	FONDO TIPO C	FONDO TIPO D	FONDO TIPO E
Cargos Banco Recaudaciones	0	0	10.000	0	0
Cargos Banco Inversiones Nacionales	0	0	0	0	0
Cargos Banco Inversiones Extranjeras	0	0	0	0	0
Cargos Banco Retiros de Ahorros Voluntarios	0	0	0	0	0
Cargos Banco Retiros de Ahorro de Indemnización	0	0	0	0	0
Cargos Banco Pago de Beneficios	0	0	0	0	0
Cargos Banco Pago Traspasos y Transferencias de Ahorros Voluntarios	0	0	0	0	0
Total Cargos Bancarios	0	0	10.000	0	0

NOTA N° 9: RECAUDACION CLASIFICADA

El saldo de la cuenta "Recaudación clasificada" corresponde a la recaudación destinada al patrimonio de los Fondos de Pensiones, respecto de la cual se haya recibido documentación de respaldo y comprobantes de depósito bancario en forma completa y correcta, que aún no se traspasa a la cuenta "Recaudación en proceso de acreditación".

Además, se consigna aquella recaudación que deba registrarse en la subcuenta "Valores por depositar nacionales" y los movimientos que no tengan contrapartida financiera.

Las subcuentas que componen esta partida son las siguientes:

RECAUDACION CLASIFICADA					
AL 30 DE SEPTIEMBRE DE 2018					
SUBCUENTAS:	FONDO TIPO A	FONDO TIPO B	FONDO TIPO C	FONDO TIPO D	FONDO TIPO E
Recaudación de cotizaciones y depósitos	0	0	0	0	0
Recaudación de bonificaciones y subsidios estatales	0	0	0	0	0
Recaudación de traspasos	0	0	627.426	0	0
Recaudación de bonos de reconocimiento y complementos	0	0	0	0	0
Recaudación por aportes adicionales	0	0	0	0	0
Recaudación por transferencias desde el antiguo sistema	0	0	0	0	0
Recaudación de aportes regularizadores de la Administradora	0	0	0	0	0
Total Recaudación clasificada	0	0	627.426	0	0

RECAUDACION CLASIFICADA					
AL 30 DE SEPTIEMBRE DE 2017					
	FONDO TIPO A	FONDO TIPO B	FONDO TIPO C	FONDO TIPO D	FONDO TIPO E
Recaudación de cotizaciones y depósitos	0	0	1.215	0	0
Recaudación de bonificaciones y subsidios estatales	0	0	0	0	0
Recaudación de traspasos	0	0	0	0	0
Recaudación de bonos de reconocimiento y complementos	0	0	0	0	0
Recaudación por aportes adicionales	0	0	0	0	0
Recaudación por transferencias desde el antiguo sistema	0	0	0	0	0
Recaudación de aportes regularizadores de la Administradora	0	0	0	0	0
Total Recaudación clasificada	0	0	1.215	0	0

Los saldos de las citadas subcuentas corresponden a los siguientes conceptos:

a) Recaudación de cotizaciones y depósitos.

Corresponde a la recaudación de cotizaciones obligatorias, voluntarias y de afiliados voluntarios; depósitos convenidos, depósitos de ahorro voluntario, depósitos de ahorro previsional voluntario, depósitos de ahorro previsional voluntarios colectivo y aportes de indemnización, destinada al patrimonio del Fondo de Pensiones, para la cual se ha recibido su documentación de respaldo y comprobantes de depósito bancario en forma completa y correcta.

b) Recaudación de bonificaciones y subsidios estatales.

Corresponde a la recaudación de bonificaciones y subsidios estatales, destinadas al patrimonio del Fondo de Pensiones, para la cual se ha recibido su documentación de respaldo y comprobantes de depósito bancario en forma completa y correcta.

c) Recaudación de traspasos.

Corresponde a la recaudación de traspasos recibidos desde otros Fondos de la misma Administradora, desde otras Administradoras o desde Instituciones Autorizadas, destinada al patrimonio del Fondo, para la cual se ha recibido su documentación de respaldo y comprobantes de depósito bancario en forma completa y correcta.

d) Recaudación de Bonos de Reconocimiento y complementos.

Corresponde a la recaudación de Bonos de Reconocimiento y complementos, destinada al patrimonio del Fondo de Pensiones, para la cual se ha recibido su documentación de respaldo y comprobantes de depósito bancario en forma completa y correcta.

e) Recaudación de aportes adicionales.

Corresponde a la recaudación de aportes adicionales una vez recibida su documentación de respaldo y comprobantes de depósito bancario en forma completa y correcta.

f) Recaudación de transferencias desde el antiguo sistema previsional.

Corresponde a la recaudación de transferencias desde las instituciones previsionales del antiguo régimen, destinada al patrimonio del Fondo de Pensiones, para la cual se ha recibido su documentación de respaldo y comprobantes de depósito bancario en forma completa y correcta.

g) Recaudación de aportes regularizadores de las Administradoras.

Corresponde a la recaudación de aportes regularizadores de las Administradoras, destinadas al patrimonio del Fondo de Pensiones, para la cual se ha recibido su documentación de respaldo y comprobantes de depósito bancario en forma completa y correcta.

NOTA N° 10: DESCUADRATURAS MENORES EN PLANILLAS DE RECAUDACION

Corresponde al valor actualizado en el Fondo Tipo C de aquellas cotizaciones para los Fondos de Pensiones que resulten impagas, producto de diferencias con las planillas de recaudación, que no han sido financiados por la Administradora. Al 30 de septiembre de 2018 y 30 de septiembre de 2017 esta cuenta presenta saldo M\$ 4.802 y M\$ 3.050 respectivamente.

NOTA N° 11: RECAUDACION POR ACLARAR

Corresponde a la recaudación recibida desde la cuenta "Recaudación del mes", respecto de la cual no se ha recibido documentación alguna de respaldo, ni el respectivo comprobante de depósito bancario al último día del mes, o que habiéndose recibido su documentación de respaldo esta se encontraba incompleta o su respectivo comprobante de depósito, o bien no alcanzaron a ser revisadas.

El saldo que se presenta en el Fondo Tipo C se desglosa de la siguiente forma:

RECAUDACION POR ACLARAR FONDO TIPO C		
AL 30 DE SEPTIEMBRE DE 2018 Y 2017		
SUBCUENTAS	Ejercicio Actual	Ejercicio Anterior
	M\$	M\$
Recaudación por aclarar sin documentación	4.156.405	2.908.880
Recaudación por aclarar con documentación incompleta	7.855.044	7.667.276
Total Recaudación por aclarar	12.011.449	10.576.156

NOTA N° 12: TRANSFERENCIAS CON EL ANTIGUO SISTEMA PREVISIONAL

Representa las transferencias de recursos por realizar entre los Fondos de Pensiones y el antiguo sistema previsional a la fecha de cierre de los estados financieros.

El saldo de estas cuentas en los Fondos de Pensiones era de:

TRANSFERENCIAS CON EL ANTIGUO SISTEMA PREVISIONAL					
AL 30 DE SEPTIEMBRE DE 2018					
	FONDO TIPO A	FONDO TIPO B	FONDO TIPO C	FONDO TIPO D	FONDO TIPO E
Transferencias hacia el antiguo sistema previsional	0	0	0	0	0
Transferencias de Cotización Adicional desde el antiguo sistema previsional	0	0	0	0	0

TRANSFERENCIAS CON EL ANTIGUO SISTEMA PREVISIONAL					
AL 30 DE SEPTIEMBRE DE 2017					
	FONDO TIPO A	FONDO TIPO B	FONDO TIPO C	FONDO TIPO D	FONDO TIPO E
Transferencias hacia el antiguo sistema previsional	0	0	0	0	0
Transferencias de Cotización Adicional desde el antiguo sistema previsional	0	0	0	0	0

Los saldos de las citadas cuentas corresponden a los siguientes conceptos:

a) Transferencias hacia el antiguo sistema previsional

Representa el monto de las transferencias hacia instituciones previsionales del antiguo régimen, por concepto de cotizaciones devengadas con anterioridad a la fecha de afiliación al Sistema de Pensiones del D.L. 3.500 de 1980, devolución de bonos de reconocimiento liquidados en exceso y desafiliaciones, que a la fecha de los estados financieros aún no han sido canceladas.

b) Transferencias de cotizaciones adicionales desde el antiguo sistema previsional

Representa el monto de las cotizaciones adicionales transferidas desde el antiguo sistema previsional por pagos equivocados que de acuerdo a dictámenes de la normativa vigente corresponden a los Fondos de la misma Administradora o corresponde pagar a otras Administradoras.

NOTA N° 13: BENEFICIOS

Representa los montos a pagar por concepto de beneficios devengados que a la fecha de cierre del periodo, no han sido girados.

El saldo de esta cuenta en los Fondos de Pensiones era de:

BENEFICIOS					
AL 30 DE SEPTIEMBRE DE 2018					
SUBCUENTAS:	FONDO TIPO A	FONDO TIPO B	FONDO TIPO C	FONDO TIPO D	FONDO TIPO E
Retiros programados	3.194	10.412	37.569	123.253	22.614
Rentas temporales	0	1.675	4.485	20.865	10.401
Primas de rentas vitalicias	0	0	0	0	0
Cuotas mortuorias	0	0	3.281	5.440	0
Excedentes de libre disposición	35	74	3.348	1.983	1.098
Herencias	0	2.838	67.848	327.457	43.918
Beneficios no cobrados	0	0	45	0	0
Total Beneficios	3.229	14.999	116.576	478.998	78.031

BENEFICIOS					
AL 30 DE SEPTIEMBRE DE 2017					
SUBCUENTAS:	FONDO TIPO A	FONDO TIPO B	FONDO TIPO C	FONDO TIPO D	FONDO TIPO E
Retiros programados	1.163	4.176	24.529	82.762	12.679
Rentas temporales	0	1.595	2.232	8.458	5.927
Primas de rentas vitalicias	0	0	0	0	5.321
Cuotas mortuorias	0	1.599	5.450	9.178	0
Excedentes de libre disposición	0	989	2.584	6.047	2.766
Herencias	0	12.162	4.744	34.821	0
Beneficios no cobrados	0	0	0	0	0
Total Beneficios	1.163	20.521	39.539	141.266	26.693

La subcuenta "Beneficios no cobrados" representa el valor de los cheques o documentos de pago, caducados de acuerdo a las normas vigentes, por concepto de: retiros programados, rentas temporales, cuotas mortuorias, excedentes de libre disposición, herencias y pensiones provisorias.

El saldo de la subcuenta "Beneficios no cobrados", está compuesto por los siguientes conceptos:

BENEFICIOS NO COBRADOS					
AL 30 DE SEPTIEMBRE DE 2018					
SUBCUENTAS:	FONDO TIPO A	FONDO TIPO B	FONDO TIPO C	FONDO TIPO D	FONDO TIPO E
Beneficios no cobrados:	0	0	45	0	0
Total Beneficios no cobrados	0	0	45	0	0

BENEFICIOS NO COBRADOS					
AL 30 DE SEPTIEMBRE DE 2017					
SUBCUENTAS:	FONDO TIPO A	FONDO TIPO B	FONDO TIPO C	FONDO TIPO D	FONDO TIPO E
Beneficios no cobrados:	0	0	0	0	0
Total Beneficios no cobrados	0	0	0	0	0

NOTA N° 14: RETIROS DE AHORRO

RETIROS DE AHORRO					
AL 30 DE SEPTIEMBRE DE 2018					
Cuentas:	FONDO TIPO A	FONDO TIPO B	FONDO TIPO C	FONDO TIPO D	FONDO TIPO E
Retiros de ahorros voluntarios	15.650	7.706	25.920	8.301	22.852
Retiros de ahorro de indemnización	0	0	0	0	0

RETIROS DE AHORRO					
AL 30 DE SEPTIEMBRE DE 2017					
Cuentas:	FONDO TIPO A	FONDO TIPO B	FONDO TIPO C	FONDO TIPO D	FONDO TIPO E
Retiros de ahorros voluntarios	608.525	51.552	353.419	192.321	964.748
Retiros de ahorro de indemnización	18.625	25.679	179.606	30.355	4.455

Los saldos de las cuentas corresponden a lo siguiente:

a. Retiros de ahorros voluntarios

Corresponde al registro de los retiros de ahorro voluntario, retiros de ahorro previsional voluntario y retiros de ahorro previsional voluntario colectivo, solicitados y aprobados para los afiliados a los respectivos Tipos de Fondos, pero que se encuentran pendientes de pago a la fecha de los estados financieros.

b. Retiros de ahorro de indemnización

Corresponde al registro de los retiros de ahorro de indemnización solicitados y aprobados para los afiliados de los respectivos Tipos de Fondos, pero que se encuentran pendientes de pago a la fecha de los estados financieros.

NOTA N° 15: DIFERENCIAS POR ACLARAR

Esta cuenta registra las diferencias positivas entre el monto de cotizaciones efectivamente pagadas y el total a pagar registrado en la planilla de resumen correspondiente y que a la fecha de los estados financieros están en proceso de aclaración.

El saldo de esta cuenta en el Fondo Tipo C al 30 de septiembre de 2018 y 30 de septiembre de 2017, ascendía a M\$ 0 y M\$ 0, respectivamente.

NOTA N° 16: DEVOLUCION A EMPLEADORES Y AFILIADOS POR PAGOS EN EXCESO

Corresponde al monto de los pagos efectuados en exceso por los empleadores y a los depósitos de ahorro indebidamente enterados, que estén respaldados por la aceptación definitiva de las solicitudes de devolución correspondientes que aún no han sido devueltos a los empleadores y afiliados a la fecha de cierre del ejercicio.

DEVOLUCION A EMPLEADORES Y AFILIADOS POR PAGOS EN EXCESO					
AL 30 DE SEPTIEMBRE DE 2018					
	FONDO TIPO A	FONDO TIPO B	FONDO TIPO C	FONDO TIPO D	FONDO TIPO E
Devolución a empleadores y afiliados por pagos en exceso	24.840	42.491	61.468	4.479	8.732

DEVOLUCION A EMPLEADORES Y AFILIADOS POR PAGOS EN EXCESO					
AL 30 DE SEPTIEMBRE DE 2017					
	FONDO TIPO A	FONDO TIPO B	FONDO TIPO C	FONDO TIPO D	FONDO TIPO E
Devolución a empleadores y afiliados por pagos en exceso	1.507	632	1.944	1.518	1.149

NOTA N° 17: COMISIONES DEVENGADAS

 a) Modalidad en el cobro de comisiones:

La Sociedad Administradora estableció la siguiente estructura de comisiones durante los períodos terminados al 30 de septiembre de 2018 y 30 de septiembre de 2017.

MODALIDAD DE COBRO DE COMISIONES			
AL 30 DE SEPTIEMBRE DE 2018			
Conceptos:	Comisión		Periodo de vigencia
	%	Fija \$	
a) Por acreditación de cotizaciones			
- Afiliados dependientes, independientes y voluntarios	1,45	0	01.01.2018 al 30.09.2018
- Afiliados sin derecho al seguro de invalidez y sobrevivencia	1,45	0	01.01.2018 al 30.09.2018
b) Por acreditación de aportes de indemnización	0,00	0	01.01.2018 al 30.09.2018
c) Por administración de cotizaciones voluntarias y depósitos convenidos (anual)			
c.1) Afiliado Provida	0,20	0	01.01.2018 al 30.09.2018
c.2) No afiliado Provida	0,56	0	01.01.2018 al 30.09.2018
d) Por traspasos de cuentas de capitalización individual de cotizaciones obligatorias	0,00	0	01.01.2018 al 30.09.2018
e) Por transferencias de cotizaciones voluntarias y depósitos convenidos hacia otras entidades	0,00	1.250	01.01.2018 al 30.09.2018
f) Por administración de la cuenta de ahorro voluntario (anual)	0,20	0	01.01.2018 al 30.09.2018
g) Por transferencias de cotizaciones de afiliados voluntarios	0,00	1.250	01.01.2018 al 30.09.2018
h) Por retiros programados y rentas temporales	1,25	0	01.01.2018 al 30.09.2018

MODALIDAD DE COBRO DE COMISIONES			
AL 30 DE SEPTIEMBRE DE 2017			
Conceptos:	Comisión		Periodo de vigencia
	%	Fija \$	
a) Por acreditación de cotizaciones			
- Afiliados dependientes, independientes y voluntarios	1,54	0	01.01.2017 al 30.04.2017
- Afiliados dependientes, independientes y voluntarios	1,45	0	01.05.2017 al 30.09.2017
- Afiliados sin derecho al seguro de invalidez y sobrevivencia	1,54	0	01.01.2017 al 30.04.2017
- Afiliados sin derecho al seguro de invalidez y sobrevivencia	1,45	0	01.05.2017 al 30.09.2017
b) Por acreditación de aportes de indemnización	0,00	0	01.01.2017 al 30.09.2017
c) Por administración de cotizaciones voluntarias y depósitos convenidos (anual)	0,56	0	01.01.2017 al 30.04.2017
c.1) Afiliado Provida	0,20	0	01.05.2017 al 30.09.2017
c.2) No afiliado Provida	0,56	0	01.05.2017 al 30.09.2017
d) Por traspasos de cuentas de capitalización individual de cotizaciones obligatorias	0,00	0	01.01.2017 al 30.09.2017
e) Por transferencias de cotizaciones voluntarias y depósitos convenidos hacia otras entidades	0,00	1.250	01.01.2017 al 30.09.2017
f) Por administración de la cuenta de ahorro voluntario (anual)	0,92	0	01.01.2017 al 30.04.2017
Por administración de la cuenta de ahorro voluntario (anual)	0,20	0	01.05.2017 al 30.09.2017
g) Por transferencias de cotizaciones de afiliados voluntarios	0,00	1.250	01.01.2017 al 30.09.2017
h) Por retiros programados y rentas temporales	1,25	0	01.01.2017 al 30.09.2017

b) Comisiones pagadas a la Administradora:

COMISIONES PAGADAS					
AL 30 DE SEPTIEMBRE DE 2018					
Tipos de comisiones pagadas:	FONDO TIPO A	FONDO TIPO B	FONDO TIPO C	FONDO TIPO D	FONDO TIPO E
Comisiones Fijas pagadas por:					
Fija por transferencia de ahorro previsional voluntario	0	0	104	0	0
1) Subtotal comisiones fijas pagadas	0	0	104	0	0
Comisiones Porcentuales pagadas por:					
Acreditación de cotizaciones obligatorias	21.920.780	31.281.182	46.970.411	15.620.436	13.316.979
Retiros programados	6.790	9.801	430.022	2.189.213	313.964
Rentas temporales	1.073	1.503	88.425	308.121	214.483
Por administración de ahorro voluntario	74.802	14.565	53.529	31.204	43.374
Por administración de ahorro previsional voluntario	133.689	42.581	127.937	34.103	104.819
Por acreditación de cotización afiliado voluntario	627	1.032	486	363	183
Por aclaración y trasp. de rezagos de cuentas traspasadas	0	0	190.782	0	0
2) Subtotal comisiones porcentuales pagadas	22.137.761	31.350.664	47.861.592	18.183.440	13.993.802
3) Subtotal comisiones pagadas a la Administradora	22.137.761	31.350.664	47.861.696	18.183.440	13.993.802
4) Comisiones reintegradas en el período (Menos)	-14.172	-20.775	-75.146	-77.983	-32.238
5) Total	22.123.589	31.329.889	47.786.550	18.105.457	13.961.564

Nota: El valor señalado en 3) corresponde a la suma de los valores señalados en 1) y 2).

El valor señalado en 5) corresponde a la suma de los ítems señalados en 3) y 4).

COMISIONES PAGADAS					
AL 30 DE SEPTIEMBRE DE 2017					
Tipos de comisiones pagadas:	FONDO TIPO A	FONDO TIPO B	FONDO TIPO C	FONDO TIPO D	FONDO TIPO E
Comisiones Fijas pagadas por:					
Fija por transferencia de ahorro previsional voluntario	0	0	120	0	0
1) Subtotal comisiones fijas pagadas	0	0	120	0	0
Comisiones Porcentuales pagadas por:					
Acreditación de cotizaciones obligatorias	19.139.413	31.148.211	46.502.092	15.548.413	17.163.028
Retiros programados	6.130	8.688	363.392	2.026.659	309.588
Rentas temporales	753	1.087	56.688	251.186	237.114
Por administración de ahorro voluntario	159.914	34.792	121.906	103.305	222.858
Por administración de ahorro previsional voluntario	189.454	67.765	205.593	77.391	299.216
Por acreditación de cotización afiliado voluntario	195	111	582	563	109
Por aclaración y trasp. de rezagos de cuentas traspasadas	0	0	314.308	0	0
2) Subtotal comisiones porcentuales pagadas	19.495.859	31.260.654	47.564.561	18.007.517	18.231.913
3) Subtotal comisiones pagadas a la Administradora	19.495.859	31.260.654	47.564.681	18.007.517	18.231.913
4) Comisiones reintegradas en el período (Menos)	-12.572	-11.659	-94.405	-30.648	-23.531
5) Total	19.483.287	31.248.995	47.470.276	17.976.869	18.208.382

Nota: El valor señalado en 3) corresponde a la suma de los valores señalados en 1) y 2).

El valor señalado en 5) corresponde a la suma de los ítems señalados en 3) y 4).

c) Comisiones Devengadas

Corresponde a aquellas comisiones devengadas autorizadas por las normas vigentes cuya liquidación se encuentra pendiente. El saldo de esta cuenta a la fecha de cierre de los estados financieros era de:

COMISIONES DEVENGADAS					
AL 30 DE SEPTIEMBRE DE 2018					
	FONDO TIPO A	FONDO TIPO B	FONDO TIPO C	FONDO TIPO D	FONDO TIPO E
Comisiones Devengadas Administradora	37.938	51.154	77.666	31.378	22.269
Comisiones Devengadas otras Administradoras	5.015	5.898	6.170	3.656	5.760
Total Comisiones Devengadas	42.953	57.052	83.836	35.034	28.029

COMISIONES DEVENGADAS					
AL 30 DE SEPTIEMBRE DE 2017					
	FONDO TIPO A	FONDO TIPO B	FONDO TIPO C	FONDO TIPO D	FONDO TIPO E
Comisiones Devengadas Administradora	24.342	40.267	77.275	27.162	17.881
Comisiones Devengadas otras Administradoras	5.375	4.924	5.069	727	3.125
Total Comisiones Devengadas	29.717	45.191	82.344	27.889	21.006

NOTA N° 18: IMPUESTOS RETENIDOS

Esta cuenta registra las retenciones y traspasos a la Administradora de los fondos correspondientes a los impuestos que devenguen los retiros de ahorro voluntario, retiros de ahorro previsional voluntario colectivo, retiros programados, rentas temporales, excedentes de libre disposición y cotizaciones voluntarias.

IMPUESTOS RETENIDOS					
AL 30 DE SEPTIEMBRE DE 2018					
CONCEPTOS	FONDO TIPO A	FONDO TIPO B	FONDO TIPO C	FONDO TIPO D	FONDO TIPO E
Por retiros de ahorro voluntario	0	0	0	0	0
Por retiros de ahorro previsional voluntario	13.499	6.718	10.825	2.557	9.890
Total Impuestos Retenidos	13.499	6.718	10.825	2.557	9.890

IMPUESTOS RETENIDOS					
AL 30 DE SEPTIEMBRE DE 2017					
CONCEPTOS	FONDO TIPO A	FONDO TIPO B	FONDO TIPO C	FONDO TIPO D	FONDO TIPO E
Por retiros de ahorro voluntario	0	0	0	0	0
Por retiros de ahorro previsional voluntario	37.688	7.583	14.657	3.001	17.345
Total Impuestos Retenidos	37.688	7.583	14.657	3.001	17.345

NOTA N° 19: PROVISIÓN
a) Provisión, Impuestos y Otros

Corresponde registrar los valores correspondientes a las obligaciones devengadas por los Fondos de Pensiones y toda otra provisión que autorice previamente la Superintendencia de Pensiones de acuerdo a las normas vigentes.

PROVISION IMPUESTOS Y OTROS						
AL 30 DE SEPTIEMBRE DE 2018						
CONCEPTOS		FONDO TIPO A	FONDO TIPO B	FONDO TIPO C	FONDO TIPO D	FONDO TIPO E
Desglose	Fecha de Vencimiento	M\$	M\$	M\$	M\$	M\$
Impuesto retenido por devolución a técnico extranjero	12-10-2018	42.256	102.765	114.443	19.027	11.411
Impuesto retenido por devol.pagos en exceso Of.27941	12-10-2018	0	25	1.574	3.712	1.870
Abono Banco Santander por regularizar		593	0	1.142	0	0
Inversión ETF por regularizar (*)		0	0	7.920.062	0	0
Abono desconocido BBH Euro por regularizar		0	734	0	159	0
Total Provisión, impuestos y otros		42.849	103.524	8.037.221	22.898	13.281

(*) Partida regularizada con fecha 01-10-2018

PROVISION IMPUESTOS Y OTROS						
AL 30 DE SEPTIEMBRE DE 2017						
CONCEPTOS		FONDO TIPO A	FONDO TIPO B	FONDO TIPO C	FONDO TIPO D	FONDO TIPO E
Desglose	Fecha de Vencimiento	M\$	M\$	M\$	M\$	M\$
Impuesto retenido por devolución a técnico extranjero	12-10-2017	16.304	30.740	45.344	4.008	30.110
Impuesto retenido por devol.pagos en exceso Of.27941	12-10-2017	0	12	2.114	861	7
Venta moneda extranjera por regularizar		0	0	0	1.910.550	0
Abono erróneo por regularizar		0	0	10.000	0	0
Total Provisión, impuestos y otros		16.304	30.752	57.458	1.915.419	30.117

b) Provisión por inversiones en activos alternativos

Corresponde al monto determinado por la Administradora en base a sus modelos propios, que refleja el deterioro en el valor de los activos a que se refieren las letras n.5), n.6) y n.7) de la sección II.1 del Régimen de Inversión de los Fondos de Pensiones, producto del deterioro en el riesgo de crédito del deudor, no considerado en la valoración del activo.

PROVISION POR INVERSIONES EN ACTIVOS ALTERNATIVOS					
AL 30 DE SEPTIEMBRE DE 2018					
Instrumento	FONDO TIPO A	FONDO TIPO B	FONDO TIPO C	FONDO TIPO D	FONDO TIPO E
	M\$	M\$	M\$	M\$	M\$
Mutuos hipotecarios endosables	0	0	0	0	0
Contratos de leasing	0	0	0	0	0
Créditos sindicados	0	0	0	0	0
Total M\$	0	0	0	0	0

PROVISION POR INVERSIONES EN ACTIVOS ALTERNATIVOS					
AL 30 DE SEPTIEMBRE DE 2017					
Instrumento	FONDO TIPO A	FONDO TIPO B	FONDO TIPO C	FONDO TIPO D	FONDO TIPO E
	M\$	M\$	M\$	M\$	M\$
Mutuos hipotecarios endosables	0	0	0	0	0
Contratos de leasing	0	0	0	0	0
Créditos sindicados	0	0	0	0	0
Total M\$	0	0	0	0	0

NOTA N° 20: ENCAJE

Con el propósito de garantizar la rentabilidad mínima de los Fondos de Pensiones y en conformidad con lo establecido en el artículo 40 del Decreto Ley N° 3.500, la Administradora deberá mantener un activo denominado “Encaje” equivalente al uno por ciento de cada Fondo de Pensiones, el cual se invertirá en cuotas del respectivo Fondo.

En los siguientes cuadros se presenta el número de cuotas representativas del Encaje y el valor de éstas al 30 de septiembre de 2018 y 30 de septiembre de 2017.

ENCAJE										
AL 30 DE SEPTIEMBRE DE 2018										
ENCAJE	FONDO TIPO A		FONDO TIPO B		FONDO TIPO C		FONDO TIPO D		FONDO TIPO E	
	M\$	CUOTAS	M\$	CUOTAS	M\$	CUOTAS	M\$	CUOTAS	M\$	CUOTAS
MANTENIDO	39.853.897	907.192,61	49.255.590	1.337.515,13	135.136.118	3.621.031,55	72.324.519	2.311.012,71	36.692.207	973.733,46
REQUERIDO	39.853.897	907.192,61	49.255.590	1.337.515,13	135.136.118	3.621.031,55	72.324.519	2.311.012,71	36.692.207	973.733,46
SUPERÁVIT (DÉFICIT)	0	0,00	0	0,00	0	0,00	0	0,00	0	0,00

ENCAJE										
AL 30 DE SEPTIEMBRE DE 2017										
ENCAJE	FONDO TIPO A		FONDO TIPO B		FONDO TIPO C		FONDO TIPO D		FONDO TIPO E	
	M\$	CUOTAS	M\$	CUOTAS	M\$	CUOTAS	M\$	CUOTAS	M\$	CUOTAS
MANTENIDO	35.190.992	829.833,97	46.101.991	1.289.485,91	131.445.718	3.615.452,55	68.041.208	2.233.303,08	40.445.267	1.116.280,23
REQUERIDO	35.190.992	829.833,97	46.101.991	1.289.485,91	131.445.718	3.615.452,55	68.041.208	2.233.303,08	40.445.267	1.116.280,23
SUPER ÁVIT (DÉFICIT)	0	0,00	0	0,00	0	0,00	0	0,00	0	0,00

NOTA N° 21: CONSIGNACIONES DE EMPLEADORES ENVIADAS POR LOS TRIBUNALES

Representa el monto de los valores consignados por los empleadores y enviados por los Tribunales de Justicia, a raíz de fallos de primera instancia en juicios de cobranza de cotizaciones para los Fondos de Pensiones, los cuales deben quedar a la espera de que se resuelva una apelación interpuesta por los demandados, de acuerdo a lo dispuesto en el Artículo 8 de la ley N° 17.322.

El saldo de esta cuenta en el Fondo de Pensiones Tipo C al 30 de septiembre de 2018 y 30 de septiembre de 2017 era de M\$ 0 y M\$ 0, respectivamente.

NOTA N° 22: PATRIMONIO DE LOS FONDOS DE PENSIONES

El patrimonio del Fondo de Pensiones se encuentra dividido en dieciséis cuentas. A la fecha de cierre de los estados financieros, el patrimonio del Fondo de Pensiones presenta el siguiente desglose:

PATRIMONIO DE LOS FONDOS DE PENSIONES															
AL 30 DE SEPTIEMBRE DE 2018															
CUENTAS	FONDO TIPO A			FONDO TIPO B			FONDO TIPO C			FONDO TIPO D			FONDO TIPO E		
	Cuotas	M\$	%	Cuotas	M\$	%	Cuotas	M\$	%	Cuotas	M\$	%	Cuotas	M\$	%
a) Cuentas de capitalización individual de cotizaciones	86.710.501,40	3.809.280.792	95,38	131.903.926,74	4.857.519.393	98,56	353.492.621,88	13.192.268.511	97,78	229.809.958,72	7.192.039.475	99,07	93.241.743,07	3.513.533.720	95,98
b) Cuentas de capitalización individual de afiliado voluntario	567,73	24.941	0,00	628,88	23.159	0,00	22.637,12	844.812	0,01	15.060,82	471.337	0,01	14.422,53	543.469	0,01
c) Cuentas de capitalización individual de cotizaciones	1.582.150,37	69.505.480	1,74	578.146,67	21.290.941	0,43	1.622.211,67	60.540.590	0,45	659.273,03	20.632.342	0,28	1.322.874,65	49.848.539	1,36
d) Cuentas individuales de ahorro previsional voluntario colectivo	0,00	0	0,00	0,00	0	0,00	0,00	0	0,00	0,00	0	0,00	0,00	0	0,00
e) Cuentas de capitalización individual de depósitos	965.669,48	42.422.845	1,06	308.618,60	11.365.248	0,23	1.083.286,01	40.428.001	0,30	427.827,58	13.389.119	0,18	999.016,22	37.644.912	1,03
f) Cuentas de ahorro voluntario	852.388,89	37.446.314	0,94	286.284,42	10.542.765	0,21	1.167.686,65	43.577.814	0,32	782.427,85	24.486.545	0,34	995.685,97	37.519.421	1,03
g) Cuentas de ahorro de indemnización	73.569,27	3.231.973	0,08	171.222,14	6.305.459	0,13	1.528.951,27	57.060.132	0,42	75.397,48	2.359.609	0,03	29.865,23	1.125.381	0,03
h) Ahorros voluntarios destinados a otras entidades	0,00	0	0,00	0,00	0	0,00	27,45	1.024	0,00	0,00	0	0,00	0,00	0	0,00
i) Recaudación en proceso de acreditación	3,04	133	0,00	61,55	2.267	0,00	886,33	33.078	0,00	25,91	811	0,00	49,96	1.883	0,00
j) Rezagos de cotizaciones obligatorias y de afiliados	0,00	0	0,00	0,00	0	0,00	1.566.620,13	58.465.926	0,43	0,00	0	0,00	0,00	0	0,00
k) Rezagos de ahorros voluntarios	0,00	0	0,00	0,00	0	0,00	36.562,80	1.364.516	0,01	0,00	0	0,00	0,00	0	0,00
l) Rezagos de cuentas de ahorro de indemnización	0,00	0	0,00	0,00	0	0,00	29.506,67	1.101.183	0,01	0,00	0	0,00	0,00	0	0,00
m) Cambios en proceso hacia otros Fondos misma Administradora	0,00	0	0,00	0,00	0	0,00	0,00	0	0,00	0,00	0	0,00	0,00	0	0,00
n) Traspasos en proceso hacia otras Administradoras	731.245,50	32.124.361	0,80	582.064,15	21.435.206	0,44	964.744,51	36.004.057	0,27	183.760,56	5.750.896	0,08	540.351,19	20.361.504	0,56
ñ) Traspasos en proceso hacia el antiguo sistema previsional	1.175,02	51.620	0,00	6.363,87	234.357	0,00	10.300,73	384.421	0,00	15.618,65	488.795	0,01	867,15	32.676	0,00
o) Rentabilidad no distribuida	0,00	0	0,00	0,00	0	0,00	0,00	0	0,00	0,00	0	0,00	0,00	0	0,00
Total patrimonio	90.917.270,70	3.994.088.459	100,00	133.837.317,02	4.928.718.795	100,00	361.526.043,22	13.492.074.065	100,00	231.969.350,60	7.259.618.929	100,00	97.144.875,97	3.660.611.505	100,00

PATRIMONIO DE LOS FONDOS DE PENSIONES															
AL 30 DE SEPTIEMBRE DE 2017															
CUENTAS	FONDO TIPO A			FONDO TIPO B			FONDO TIPO C			FONDO TIPO D			FONDO TIPO E		
	Cuotas	M\$	%	Cuotas	M\$	%	Cuotas	M\$	%	Cuotas	M\$	%	Cuotas	M\$	%
a) Cuentas de capitalización individual de cotizaciones	79.780.339,95	3.383.266.292	95,41	127.329.553,78	4.552.314.878	98,62	353.404.599,36	12.848.604.915	97,79	221.773.255,78	6.756.682.720	98,85	104.440.242,46	3.784.097.702	95,25
b) Cuentas de capitalización individual de afiliado voluntario	361,09	15.313	0,00	215,70	7.712	0,00	24.773,53	900.682	0,01	17.262,29	525.924	0,01	16.738,64	606.477	0,02
c) Cuentas de capitalización individual de cotizaciones	1.514.303,43	64.217.472	1,81	544.131,85	19.453.924	0,42	1.652.784,70	60.089.704	0,46	819.665,53	24.972.443	0,36	1.591.798,48	57.674.330	1,45
d) Cuentas individuales de ahorro previsional voluntario colectivo	0,00	0	0,00	0,00	0	0,00	0,00	0	0,00	0,00	0	0,00	0,00	0	0,00
e) Cuentas de capitalización individual de depósitos	953.223,21	40.423.593	1,14	328.412,65	11.741.483	0,25	1.052.487,50	38.264.913	0,29	565.672,10	17.234.120	0,25	1.544.548,12	55.962.346	1,41
f) Cuentas de ahorro voluntario	745.512,87	31.615.164	0,89	267.602,09	9.567.370	0,21	1.056.831,09	38.422.831	0,29	848.572,72	25.853.147	0,38	1.171.567,30	42.448.438	1,07
g) Cuentas de ahorro de indemnización	72.861,46	3.089.855	0,09	166.463,45	5.951.439	0,13	1.545.430,72	56.186.673	0,43	73.854,71	2.250.104	0,03	29.561,35	1.071.072	0,03
h) Ahorros voluntarios destinados a otras entidades	0,00	0	0,00	0,00	0	0,00	33,19	1.207	0,00	0,00	0	0,00	0,00	0	0,00
i) Recaudación en proceso de acreditación	3,04	129	0,00	61,63	2.203	0,00	900,74	32.748	0,00	25,91	789	0,00	62,86	2.278	0,00
j) Rezagos de cotizaciones obligatorias y de afiliados	0,00	0	0,00	0,00	0	0,00	1.660.043,12	60.353.595	0,46	0,00	0	0,00	0,00	0	0,00
k) Rezagos de ahorros voluntarios	0,00	0	0,00	0,00	0	0,00	69.130,83	2.513.365	0,02	0,00	0	0,00	0,00	0	0,00
l) Rezagos de cuentas de ahorro de indemnización	0,00	0	0,00	0,00	0	0,00	30.252,67	1.099.886	0,01	0,00	0	0,00	0,00	0	0,00
m) Cambios en proceso hacia otros Fondos misma Administradora	0,00	0	0,00	0,00	0	0,00	0,00	0	0,00	0,00	0	0,00	0,00	0	0,00
n) Traspasos en proceso hacia otras Administradoras	547.373,02	23.212.595	0,66	472.797,16	16.903.550	0,37	868.661,92	31.581.631	0,24	220.748,49	6.725.461	0,10	832.513,36	30.163.774	0,76
ñ) Traspasos en proceso hacia el antiguo sistema previsional	1.471,18	62.389	0,00	4.167,34	148.992	0,00	16.824,08	611.667	0,00	41.382,85	1.260.796	0,02	15.993,93	579.495	0,01
o) Rentabilidad no distribuida	0,00	0	0,00	0,00	0	0,00	0,00	0	0,00	0,00	0	0,00	0,00	0	0,00
Total patrimonio	83.615.449,25	3.545.902.802	100,00	129.113.405,65	4.616.091.551	100,00	361.382.753,45	13.138.663.817	100,00	224.360.440,38	6.835.505.504	100,00	109.643.026,50	3.972.605.912	100,00

El patrimonio de los Fondos de Pensiones se encuentra compuesto por las siguientes cuentas:

a) Cuentas de capitalización individual de cotizaciones obligatorias

Representa el saldo de todas las cuentas de capitalización individual de cotizaciones obligatorias de los trabajadores adscritos al respectivo Fondo, con sus valores expresados en pesos y el equivalente en cuotas.

Los montos anteriores incluyen fundamentalmente las cotizaciones previsionales obligatorias pagadas, incluyendo los intereses y reajustes cuando corresponda, las liquidaciones de Bonos de Reconocimiento y Complemento de Bonos recibidos desde las instituciones previsionales del antiguo régimen, o desde otras AFP, los pagos de Bonos de Reconocimiento transados en Bolsa de Valores mediante oferta pública, transferencias de fondos de las cuentas de ahorro voluntario, los aportes adicionales y contribuciones enterados por la Administradora conforme a lo establecido en los artículos 53 y 54 del D.L. 3.500 y los aportes regularizadores efectuados por la Administradora a los Fondos de Pensiones.

Las liquidaciones de Bonos de Reconocimientos, cualquiera sea su tipo, de los complementos de Bonos y los pagos de Bonos de Reconocimiento transados en Bolsa de Valores mediante oferta pública, corresponden a:

BONOS DE RECONOCIMIENTO										
AL 30 DE SEPTIEMBRE DE 2018										
BONOS	FONDO TIPO A		FONDO TIPO B		FONDO TIPO C		FONDO TIPO D		FONDO TIPO E	
	M\$	CUOTAS	M\$	CUOTAS	M\$	CUOTAS	M\$	CUOTAS	M\$	CUOTAS
Bonos de Reconocimiento	208	4,84	4.234.885	115.414,91	14.933.808	403.157,23	63.896.856	2.056.324,73	15.400.998	416.966,62
Complementos de Bonos de Reconocimiento	0	0,00	842	22,88	43.388	1.175,60	213.368	6.923,01	65.955	1.795,66
Bonos Adicionales	0	0,00	0	0,00	0	0,00	5.154	165,70	0	0,00
Bonos Exonerados Ley N° 19.234 de fecha 23.08.93	0	0,00	0	0,00	0	0,00	8.668	281,15	902	25,03
Bonos Exonerados Ley N° 19.584 de fecha 31.08.98	0	0,00	22.087	602,49	77.379	2.086,26	456.514	26.954,47	112.112	3.034,38
Otros (Detallar)	1.547	35,43	102.986	2.796,09	711.728	19.203,36	2.536.089	82.113,93	866.259	23.419,37
TOTAL BONOS	1.755	40,27	4.360.800	118.836,37	15.766.303	425.622,45	67.116.649	2.172.762,99	16.446.226	445.241,06

BONOS DE RECONOCIMIENTO										
AL 30 DE SEPTIEMBRE DE 2017										
BONOS	FONDO TIPO A		FONDO TIPO B		FONDO TIPO C		FONDO TIPO D		FONDO TIPO E	
	M\$	CUOTAS	M\$	CUOTAS	M\$	CUOTAS	M\$	CUOTAS	M\$	CUOTAS
Bonos de Reconocimiento	7.158	170,98	4.216.458	122.043,05	14.040.361	394.973,55	69.354.785	2.303.706,04	19.474.897	539.362,68
Complementos de Bonos de Reconocimiento	0	0,00	13.186	373,31	59.706	1.653,39	176.781	5.829,75	132.504	3.652,43
Bonos Adicionales	0	0,00	0	0,00	0	0,00	0	0,00	0	0,00
Bonos Exonerados Ley N° 19.234 de fecha 23.08.93	0	0,00	0	0,00	0	0,00	0	0,00	8.495	233,67
Bonos Exonerados Ley N° 19.584 de fecha 31.08.98	0	0,00	8.190	246,09	49.995	1.392,15	342.563	11.346,29	70.905	2.020,52
Otros (Detallar)	26.230	633,24	164.454	4.711,08	509.985	14.366,81	2.617.738	87.034,93	480.760	13.280,68
TOTAL BONOS	33.388	804,22	4.402.288	127.373,53	14.660.047	412.385,90	72.491.867	2.407.917,01	20.167.561	558.549,98

b) Cuentas de capitalización individual de afiliado voluntario

Representa el saldo de todas las cuentas de capitalización individual de afiliados voluntarios de propiedad de las personas que optaron por la Administradora y el respectivo Fondo, con sus valores expresados en pesos y en su equivalente a cuotas.

El monto de esta cuenta está compuesto por las cotizaciones voluntarias pagadas, incluyendo intereses y reajustes, cuando corresponda.

c) Cuentas de capitalización individual de cotizaciones voluntarias

Representa el saldo de todas las cuentas de capitalización individual de cotizaciones voluntarias de propiedad de los trabajadores que optaron por la Administradora y el respectivo Fondo, con sus valores expresados en pesos y en su equivalente a cuotas.

El monto de esta cuenta está compuesto por las cotizaciones voluntarias pagadas, incluyendo intereses y reajustes, cuando corresponda.

d) Cuentas individuales de ahorro previsional voluntario colectivo

Representa el saldo de todas las cuentas individuales de ahorro previsional voluntario colectivo de propiedad de los trabajadores, con sus valores expresados en pesos y en su equivalente a cuotas.

El monto de esta cuenta está compuesto por los depósitos de ahorro previsional voluntario colectivo pagados, incluyendo intereses y reajustes, cuando corresponda.

e) Cuentas de capitalización individual de depósitos convenidos

Representa el saldo de todas las cuentas de capitalización individual de depósitos convenidos de los trabajadores que optaron por la Administradora y el respectivo Fondo, con sus valores expresados en pesos y su equivalente en cuotas.

El monto de esta cuenta está compuesto por los depósitos convenidos pagados, incluyendo intereses y reajustes, cuando corresponda.

f) Cuentas de ahorro voluntario

Representa el saldo de todas las cuentas de ahorro voluntario de los trabajadores adscritos al respectivo Fondo, con sus valores expresados en cuotas y su equivalente en pesos.

El monto de esta cuenta está compuesto por los depósitos de ahorro voluntario pagados, incluyendo intereses y reajustes, cuando corresponda.

g) Cuentas de ahorro de indemnización

Representa el saldo de todas las cuentas de ahorro de indemnización de los trabajadores adscritos al respectivo Fondo, con sus valores expresados en cuotas y su equivalente en pesos.

El monto de esta cuenta está compuesto por los aportes de ahorro de indemnización pagados, incluyendo intereses y reajustes, cuando corresponda.

h) Ahorros voluntarios destinados a otras entidades

Representa el monto de los fondos que no han sido oportunamente transferidos a otras Administradoras o instituciones autorizadas, según corresponda, pagados por los trabajadores que optaron por algún plan de ahorro previsional voluntario.

El monto de esta cuenta está compuesto por las cotizaciones voluntarias, depósitos convenidos y depósitos de ahorro previsional voluntario pagados, incluyendo intereses y reajustes, cuando corresponda.

i) Recaudación en proceso de acreditación

Corresponde a la recaudación destinada al patrimonio del respectivo Fondo, respaldada con su documentación, pendiente de ser acreditada en las restantes cuentas de los respectivos patrimonios.

j) Rezagos de cotizaciones obligatorias y de afiliados voluntarios

Representa el monto de los fondos que no han sido oportunamente imputados a las cuentas “Cuentas de capitalización individual de cotizaciones obligatorias”, “Cuentas de capitalización individual de afiliado voluntario”, “Cuentas de capitalización individual de cotizaciones voluntarias”, “Cuentas individuales de ahorro previsional voluntario colectivo” y/o a la “Cuenta de capitalización individual de depósitos convenidos”.

k) Rezagos de ahorros voluntarios

Representa el monto de los fondos que no han sido oportunamente imputados a las Cuentas de capitalización individual de cotizaciones voluntarias, Cuentas de capitalización individual de depósitos convenidos, Cuentas de ahorro voluntario, Cuentas individuales de ahorro previsional voluntario colectivo y/o Ahorros voluntarios destinados a otras entidades.

l) Rezagos de cuentas de ahorro de indemnización

Representa el monto de los fondos que no han sido oportunamente imputados a las cuentas de ahorro de indemnización.

m) Cambios en proceso a otros Fondos de la misma Administradora

Representa el monto de los saldos de las cuentas que se cambian y que corresponde compensar o pagar a otros Fondos de la misma Administradora.

n) Trasposos en proceso a otras Administradoras

Representa el monto de los trasposos que corresponde canjear o pagar a otras Administradoras, por haber sido incluidos en los listados de aceptación definitiva y no haber sido objeto de ulterior exclusión o rechazo.

ñ) Trasposos en proceso al antiguo sistema previsional

Representa el monto de los fondos que aún no se han traspasado a la cuenta “Transferencias al antiguo sistema previsional”.

o) Rentabilidad no distribuida

Registrar sólo en pesos, la proporción de la rentabilidad nominal diaria que generen las inversiones de los Fondos de Pensiones, para su distribución en las restantes cuentas del patrimonio.

NOTA N° 23: COTIZACIONES IMPAGAS

Los totales de cotizaciones impagas mostrados en las cuentas de orden del Fondo de Pensiones C, corresponden a cotizaciones morosas, que se detallan como sigue:

COTIZACIONES IMPAGAS FONDO DE PENSIONES TIPO C		
AL 30 DE SEPTIEMBRE DE 2018 Y 2017		
SUBCUENTAS	Ejercicio Actual M\$	Ejercicio Anterior M\$
Cotizaciones impagas declaradas	1.626.738.984	1.293.501.551
Cotizaciones impagas declaradas automáticas	150.041.094	115.674.260
Cotizaciones impagas originadas por descuadraturas de planillas	858.389	739.206
Total cotizaciones impagas	1.777.638.467	1.409.915.017

a) Cotizaciones impagas declaradas

Corresponde al valor actualizado, con los correspondientes reajustes e intereses que señala la ley, de aquellas cotizaciones para los Fondos de Pensiones que no han sido pagados dentro del plazo establecido en el artículo 19 del Decreto Ley N° 3.500 del año 1980, y por las cuales el empleador ha efectuado la correspondiente declaración de cotizaciones.

b) Cotizaciones impagas declaradas automáticas

Corresponde al valor actualizado, con los correspondientes reajustes e intereses que señala la ley, de aquellas cotizaciones, depósitos y aportes que se encuentran impagas, que aún no han sido declaradas por los empleadores o que su reconocimiento se produjo con posterioridad al plazo establecido en el inciso primero del artículo 19 del D.L. N° 3.500, de 1980.

c) Cotizaciones impagas originadas por descuadraturas de planillas

Corresponde al valor de aquellas cotizaciones para el Fondo de Pensiones superiores a 0,15 U.F. que resulten impagas, como consecuencia de diferencias deudoras para el empleador entre la planilla de resumen de cotizaciones y las planillas de detalle.

Los montos de M\$ 858.389 y M\$ 739.206 registrados al 30 de septiembre de 2018 y 30 de septiembre de 2017 respectivamente, corresponden a cotizaciones impagas devengadas en las Ex AFP Unión y El Libertador, en cuyo caso las Administradoras no financiaban estas diferencias.

d) Gestión histórica de cobranza

Al 30 de septiembre de 2018, se han emitido históricamente 5.687.443 resoluciones e iniciado un total de 538.716 juicios, recuperándose un monto nominal de M\$ 221.593.529 y manteniéndose pendiente de recuperar M\$ 116.771.304 nominales, que actualizados ascienden a un total de M\$ 1.840.405.739.

NOTA N° 24: VALOR DE LA CUOTA

Los valores de la cuota han sido determinados en base a las normas dictadas por la Superintendencia de Pensiones, que establecen que el valor de la cuota corresponde al valor del patrimonio del Fondo de Pensiones dividido por el número de cuotas emitidas.

VALORES CUOTAS					
CONCEPTOS	FONDO TIPO A	FONDO TIPO B	FONDO TIPO C	FONDO TIPO D	FONDO TIPO E
Valor cuota al 30.09.2018	43.931,02	36.826,19	37.319,78	31.295,60	37.681,98
Valor cuota al 30.09.2017	42.407,27	35.752,23	36.356,64	30.466,63	36.232,18

Los descuadres en los valores cuotas se han sujetado a la normativa que se le aplica, señalada en el Capítulo VII, del Título VIII, del Libro IV del Compendio de Normas del Sistema de Pensiones.

Al 30 de septiembre de 2018 no existen descuadres en el valor cuota.

NOTA N° 25: CHEQUES PROTESTADOS DE COTIZACIONES PARA LOS FONDOS DE PENSIONES

Durante los períodos terminados el 30 de septiembre de 2018 y 30 de septiembre de 2017, se protestaron 171 y 241 cheques por un total de M\$ 355.156 y M\$ 487.683, respectivamente.

Al 30 de septiembre de 2018 y 30 de septiembre de 2017, se encuentran pendientes por regularizar 9 y 6 cheques por M\$ 5.542 y M\$ 813, respectivamente, cuyo detalle se indica a continuación:

CHEQUES PROTESTADOS DE COTIZACIONES				
	EJERCICIO ACTUAL		EJERCICIO ANTERIOR	
	Número	M\$	Número	M\$
Saldo Inicial de cheques protestados	8	33.995	46	127.266
Cheques protestados en el ejercicio	171	355.156	241	487.683
Cheques regularizados	-170	-383.609	-281	-614.136
Saldo final de cheques protestados	9	5.542	6	813

NOTA N° 26: ESTADO DE VARIACION PATRIMONIAL

El Estado de Variación Patrimonial de los Fondos de Pensiones, incluye los ítems 30.470 y 30.650 que corresponden a “Otros Aumentos” y a “Otras Disminuciones”, respectivamente.

En los siguientes cuadros se muestran los principales conceptos que componen los señalados ítems, por cada tipo de Fondo.

Periodo comprendido entre el 01.01.2018 y el 30.09.2018					
FONDO DE PENSIONES PROVIDA TIPO A					
Código	Nombre del ítem	N°	Concepto	N° de Cuotas	Monto en miles de Pesos
30.470	Otros Aumentos	1	TRASP.AHORRO PREV.VOLUNT.O/ENT	99.558,91	4.350.100
		2	APORTE FONDO CESANTIA 10%	15.241,08	666.101
		3	BONIFICACION FISCAL APV	4.947,32	216.159
		4	REG.ABONO PRIMA SIS S/OF.15168	1.193,24	53.594
		5	ABONA CH.CADUCADO DPE	809,78	35.560
		6	COMPENSACION ECONOMICA	802,38	35.500
		7	TRASPASO DESDE OTRA AFP	778,10	33.487
		8	SUBSIDIO TRABAJADOR JOVEN	430,90	18.831
		9	AJUSTE RENT AB. AHORRO VOLUNTARIO	352,37	15.521
		10	DEVOLUCION COMISIONES	322,13	14.172
		11	AJUSTE RENT AB. COTIZ. VOLUNTARIAS	174,01	7.657
		12	ANULA PRIMA SIS	164,04	6.642
		13	APORTES REGULARIZADORES	112,27	4.842
		14	REVERSA DEVOL.TECN.EXTRANJERO	48,22	2.083
		15	TRANSF.DE FONDOS PREV.DE PERU	41,23	1.865
		16	DEVOLUCION IMPUESTO COB.ERRONEO	23,43	1.003
		17	OTROS	3,66	17
TOTAL				125.003,07	5.463.134
30.650	Otras Disminuciones	1	TRASP.AHORRO PREV.VOLUNT.O/ENT	176.715,27	7.732.329
		2	DESAFILIACIONES	8.345,33	363.923
		3	TRANSF.FONDOS PREV.A PERU	3.160,81	138.366
		4	DEVOLUC.BONIFICACION FISCAL APV	3.085,00	135.058
		5	COMPENSACION ECONOMICA	1.659,55	72.809
		6	REEMISION CHEQUES PRESCRITOS	415,87	18.059
		7	AJUSTE RENT AB. AHORRO VOLUNTARIO	347,49	15.060
		8	AJUSTE RENT AB. COTIZ. VOLUNTARIAS	116,97	5.069
		9	REG.DEVOLUCION TECN.EXTRANJERO	48,22	2.084
		10	REVERSA TRASP.AHORRO VOLUNTARIO	48,66	2.020
		11	OTROS	1,13	0
TOTAL				193.944,30	8.484.777

Periodo comprendido entre el 01.01.2018 y el 30.09.2018					
FONDO DE PENSIONES PROVIDA TIPO B					
Código	Nombre del ítem	N°	Concepto	N° de Cuotas	Monto en miles de Pesos
30.470	Otros Aumentos	1	TRASP.AHORRO PREV.VOLUNT.O/ENT	35.319,62	1.295.579
		2	APORTE FONDO CESANTIA 10%	31.473,87	1.153.601
		3	TRANSF.DE FONDOS PREV.DE PERU	2.791,89	101.030
		4	BONIFICACION FISCAL APV	1.679,77	61.653
		5	COMPENSACION ECONOMICA	1.593,65	59.000
		6	REG ABONO CUENTA PRIMA SIS	1.421,42	53.681
		7	SUBSIDIO TRABAJADOR JOVEN	1.377,42	50.510
		8	DEVOLUCION COMISIONES	565,60	20.774
		9	ABONA CH.CADUCADO DPE	425,82	16.820
		10	BONO HIJO NACIDO VIVO	322,64	11.801
		11	REG.DEVOLUCION TECN.EXTRANJERO	323,55	11.745
		12	ANULA PRIMA SIS	291,09	9.912
		13	TRASPASO ANTIGUO SISTEMA	170,92	6.305
		14	AJUSTE RENT AB. AHORRO VOLUNTARIO	93,22	3.434
		15	REV.IMPUESTO TECN.EXTRANJERO	84,59	3.080
		16	AJUSTE RENT AB. COTIZ. VOLUNTARIAS	44,03	1.622
		17	DEV.IMPUESTO COBRADO ERRONEO 2017	35,98	1.299
		18	APORTES REGULARIZADORES	17,39	643
		19	TRASPASO DESDE OTRA AFP	11,14	406
		20	OTROS	1,83	34
TOTAL				78.045,44	2.862.929
30.650	Otras Disminuciones	1	TRASP.AHORRO PREV.VOLUNT.O/ENT	35.641,90	1.303.459
		2	DESAFILIACIONES	25.042,46	916.543
		3	COMPENSACION ECONOMICA	3.486,79	128.169
		4	DISMINUCION APORTE ADICIONAL	1.345,57	49.269
		5	DEVOLUC.BONIFICACION FISCAL APV	999,24	36.668
		6	TRANSF.FONDOS PREV.A PERU	877,08	32.034
		7	DEVOL.BONO RECONOC.LIQUIDADO	368,40	13.536
		8	CHEQUE CADUCADO DPE	170,50	7.456
		9	REEMISION CHEQUES PRESCRITOS	77,90	2.845
		10	AJUSTE RENT AB. AHORRO VOLUNTARIO	75,20	2.737
		11	AJUSTE RENT AB. COTIZ. VOLUNTARIAS	33,88	1.233
		12	OTROS	3,36	61
TOTAL				68.122,28	2.494.010

Periodo comprendido entre el 01.01.2018 y el 30.09.2018

FONDO DE PENSIONES PROVIDA TIPO C

Código	Nombre del ítem	N°	Concepto	N° de Cuotas	Monto en miles de Pesos
30.470	Otros Aumentos	1	BONO HIJO NACIDO VIVO	497.861,14	18.361.309
		2	TRANSF.COTIZ.INDEP.RET.AÑO TRIB.2018	177.342,39	6.554.310
		3	TRASP.AHORRO PREV.VOLUNT.O/ENT	128.362,66	4.740.157
		4	APORTE FONDO DE CESANTIA 10%	103.113,18	3.809.675
		5	DEVOL.BENEFICIOS CON APORTE REGUL.	31.156,66	1.155.906
		6	BONIFICACION FISCAL APV	25.038,23	929.467
		7	REG ABONO CUENTA PRIMA SIS	9.269,16	331.198
		8	PAGO DIRECTO REZAGO IPS	8.527,98	315.547
		9	TRANSF.DE FONDOS PREV.DE PERU	6.865,84	252.417
		10	DEVOLUCION COMISION	6.010,38	222.754
		11	COMPENSACIÓN ECONOMICA	5.919,02	218.124
		12	TRASPASO DESDE ANTIGUO SISTEMA	3.778,05	139.436
		13	REGULARIZACION DE REZAGOS	2.701,52	94.207
		14	APORTES REGULARIZADORES	2.519,30	91.032
		15	RECAUD.IPS SUB.TRABJ.JOVEN	1.699,76	62.850
		16	ANULA PRIMA SIS	630,85	22.801
		17	ABONO CH.CADUCADO DPE A CTA.	576,86	21.281
		18	AJUSTE RENTAB. AHORRO VOLUNTARIO	399,29	14.802
		19	REVERSA DEVOL.PAGO EN EXCESO	264,68	9.777
		20	DEVOL.IMPUESTO COB.ERRONEO	217,27	7.955
		21	AJUSTE RENTAB. COTIZ. VOLUNTARIAS	131,37	4.875
		22	TRASPASO RECIB.O/AFP	70,08	4.770
		23	OTROS	34,04	258
		TOTAL			
30.650	Otras Disminuciones	1	BONIF. FISCAL HIJO NACIDO VIVO	452.503,96	16.701.090
		2	TRASP.AHORRO PREV.VOLUNT.O/ENT	165.723,29	6.120.363
		3	DESAFILIACIONES	69.487,12	2.567.273
		4	BONIFICACION FISCAL APV	19.947,88	740.086
		5	TRANSF.FONDOS PREV.A PERU	8.637,70	316.440
		6	COMPENSACION ECONOMICA	5.690,12	210.566
		7	REG ABONO CUENTA PRIMA SIS	4.992,20	162.855
		8	REVERSA TRASP.PAGO.DIR.REZAGO	2.001,65	79.730
		9	SUBSIDIO TRABAJADOR JOVEN	2.097,87	77.653
		10	DEV.BONIFICACION FISCAL APV	1.657,67	61.709
		11	TRASPASO OTRA AFP	1.200,62	44.139
		12	DISMINUCION APORTE ADICIONAL	1.073,70	39.758
		13	DEVOLUCION GARANTIA ESTATAL	587,11	21.679
		14	REEMISION CHEQUES PRESCRITOS	475,12	17.636
		15	REINTEGRO A LA ADMINISTRADORA	359,23	13.336
		16	AJUSTE RENTAB. AHORRO VOLUNTARIO	274,62	10.101
		17	REVERSA TRASP. IPS LEY 19129	206,78	7.616
		18	DEV.IMPTO.COB.ERRONEAMENTE	204,46	7.486
		19	REG BONO HIJO NACIDO VIVO	25,70	7.051
		20	AJUSTE RENTAB. COTIZ. VOLUNTARIAS	97,30	3.575
		21	DEVOL.BONO RECONOC.LIQUIDADO	81,56	2.993
		22	ANULA PRIMA RENTA VITALICIA	73,03	2.667
		23	REVERSA TRASPASO APV RECIBIDO	5,95	1.362
		24	OTROS	132,29	935
TOTAL				737.536,93	27.218.099

Periodo comprendido entre el 01.01.2018 y el 30.09.2018

FONDO DE PENSIONES PROVIDA TIPO D

Código	Nombre del ítem	N°	Concepto	N° de Cuotas	Monto en miles de Pesos
30.470	Otros Aumentos	1	BONO HIJO NACIDO VIVO	507.116,62	15.617.637
		2	TRASP.AHORRO PREV.VOLUNT.O/ENT	25.846,65	796.341
		3	APORTE FONDO DE CESANTIA 10%	10.140,70	312.590
		4	COMPENSACION ECONOMICA	3.949,49	121.686
		5	REG ABONO CUENTA PRIMA SIS	3.942,43	121.677
		6	DEVOLUCION COMISIONES	2.521,99	77.983
		7	TRANSF.DE FONDOS PREV.DE PERU	2.495,26	75.729
		8	APORTES REGULARIZADORES	2.410,25	74.479
		9	DEVOL/ANULA BENEFICIOS	1.616,49	50.191
		10	BONIFICACION FISCAL APV	1.327,74	41.317
		11	TRASPASO ANTIGUO SISTEMA	841,47	25.804
		12	ABONO CHEQUE CADUCADO DPE	438,18	13.529
		13	ANULA PRIMA SIS	222,28	6.578
		14	REVERSA/ANULA DPE ERRONEO	131,72	4.052
		15	AJUSTE RENTAB. AHORRO VOLUNTARIO	117,58	3.625
		16	DEVOL.IMPTO.TECNICO EXTRANJERO	111,82	3.433
		17	REVERSA RETIRO DE AHORRO	48,81	1.502
		18	SUBSIDIO TRABAJADOR JOVEN	24,99	773
		19	AJUSTE RENTAB. COTIZ. VOLUNTARIAS	14,62	452
		20	TRASPASO AFP HABITAT	9,13	278
		21	OTROS	8,41	250
		TOTAL			
30.650	Otras Disminuciones	1	DESAFILIACIONES	177.643,49	5.468.397
		2	TRASP.AHORRO PREV.VOLUNT.O/ENT	39.968,77	1.229.374
		3	DEVOL.BONO RECONOC.LIQUIDADO	4.985,69	153.107
		4	DEVOLUCION GARANTIA ESTATAL	4.435,44	137.072
		5	DISMINUCION APORTE ADICIONAL	2.280,25	69.855
		6	COMPENSACION ECONOMICA	1.543,73	47.616
		7	DEVOLUC.BONIFICACION FISCAL APV	698,36	21.582
		8	TRANSF.FONDOS PREV.A PERU	261,57	8.058
		9	REEMISION CHEQUE CADUCADO DPE	102,12	3.143
		10	AJUSTE RENTAB. AHORRO VOLUNTARIO	59,61	1.829
		11	DEVOLUC.BONO HIJO DUPLICADO	35,98	1.101
		12	REVERSA PRIMA SIS	30,86	961
		13	OTROS	42,93	239
TOTAL				232.088,80	7.142.334

Periodo comprendido entre el 01.01.2018 y el 30.09.2018

FONDO DE PENSIONES PROVIDA TIPO E

Código	Nombre del ítem	N°	Concepto	N° de Cuotas	Monto en miles de Pesos
30.470	Otros Aumentos	1	TRASP.AHORRO PREV.VOLUNT.O/ENT	85.551,78	3.155.013
		2	BONO HIJO NACIDO VIVO	29.292,44	1.078.363
		3	APORTE FONDO DE CESANTIA 10%	10.122,21	372.731
		4	BONIFICACION FISCAL APV	9.509,85	355.683
		5	COMPENSACION ECONOMICA	1.395,71	51.700
		6	DEVOLUCION COMISIONES	929,60	34.422
		7	REG ABONO CUENTA PRIMA SIS	903,35	33.485
		8	ANULA CHEQUE RENTA VITALICIA	293,77	10.813
		9	ABONO CH.CADUCADO DPE A CTA.	252,28	9.471
		10	SUBSIDIO TRABAJADOR JOVEN	204,71	7.539
		11	AJUSTE RENTAB. AHORRO VOLUNTARIO	202,33	7.459
		12	AJUSTE RENTAB. COTIZ. VOLUNTARIAS	100,42	3.700
		13	ANULA PRIMAS SIS	96,95	3.470
		14	REV.IMPUESTO TECN.EXTRANJERO	47,29	1.752
		15	TRASPASO ANTIGUO SISTEMA	40,72	1.473
		16	APORTES REGULARIZADORES	38,12	1.396
		17	TRASPASO DESDE OTRA AFP	21,86	793
		18	OTROS	8,23	284
		TOTAL			
30.650	Otras Disminuciones	1	TRASP.AHORRO PREV.VOLUNT.O/ENT	142.176,92	5.263.719
		2	DESAFILIACIONES	52.534,28	1.928.782
		3	DEVOL.BONIFICACION FISCAL APV	6.433,80	237.699
		4	COMPENSACION ECONOMICA	4.040,93	147.650
		5	DEVOL.BONO RECONOC.LIQUIDADO	967,86	36.097
		6	TRANSF.FONDOS PREV.A PERU	504,49	18.534
		7	REVERSA TRASP.AHORRO VOLUNTARIO	422,41	15.529
		8	DEVOLUCION GARANTIA ESTATAL	167,22	6.242
		9	DISMINUCION APORTE ADICIONAL	85,03	3.189
		10	AJUSTE RENTAB. AHORRO VOLUNTARIO	46,63	1.713
		11	REEMISION CHEQUES CADUCADOS	45,50	1.686
		12	OTROS	31,47	1.131
		TOTAL			

Periodo comprendido entre el 01.01.2017 y el 30.09.2017					
FONDO DE PENSIONES PROVIDA TIPO A					
Código	Nombre del ítem	N°	Concepto	N° de Cuotas	Monto en miles de Pesos
30.470	Otros Aumentos	1	TRASP.AHORRO PREV.VOLUNT.O/ENT	83.778,51	3.427.664
		2	APORTE FONDO DE CESANTIA 10%	15.454,84	620.121
		3	DEVOL.BONIFICACION FISCAL APV	4.357,70	179.607
		4	TRANSF.DE FONDOS PREV.DE PERU	2.460,01	92.559
		5	COMPENSACION ECONOMICA	602,20	23.053
		6	SUBSIDIO TRABAJADOR JOVEN	509,48	21.229
		7	DEVOLUCION COMISIONES	310,86	12.551
		8	AJUSTE RENTAB. AHORRO VOLUNTARIO	287,58	11.546
		9	ABONA CH.CADUCADO DPE A CTAS.	147,74	5.556
		10	OTROS	376,52	15.026
					TOTAL
30.650	Otras Disminuciones	1	TRASP.AHORRO PREV.VOLUNT.O/ENT	156.085,99	6.256.658
		2	DESAFILIACIONES	14.679,52	599.946
		3	DEVOLUC.BONIFICACION FISCAL APV	4.956,62	189.853
		4	REV.RECAUD REZAGOS	2.583,28	107.570
		5	COMPENSACION ECONOMICA	1.487,23	61.100
		6	TRANSF.FONDOS PREV.A PERU	1.332,73	52.481
		7	AJUSTE RENTAB. AHORRO VOLUNTARIO	117,34	4.725
		8	DISMINUCION APORTE ADICIONAL	110,59	4.647
		9	AJUSTE RENTAB. COTIZ. VOLUNTARIAS	66,42	2.676
		10	OTROS	2,21	68
					TOTAL

Periodo comprendido entre el 01.01.2017 y el 30.09.2017					
FONDO DE PENSIONES PROVIDA TIPO B					
Código	Nombre del ítem	N°	Concepto	N° de Cuotas	Monto en miles de Pesos
30.470	Otros Aumentos	1	APORTE FONDO DE CESANTIA 10%	35.309,45	1.207.935
		2	TRASP.AHORRO PREV.VOLUNT.O/ENT	28.963,85	989.305
		3	SUBSIDIO TRABAJADOR JOVEN	2.134,10	75.167
		4	TRASPASO ANTIGUO SISTEMA	1.474,36	51.660
		5	BONIFICACION FISCAL APV	1.361,23	47.600
		6	COMPENSACION ECONOMICA	924,60	32.115
		7	APTE.CUBRE COTIZ.NO ABONADA A CTA .	374,32	13.189
		8	DEVOLUCION COMISIONES	331,37	11.427
		9	BONIF. FISCAL HIJO NACIDO VIVO	207,22	7.166
		10	OTROS	769,95	25.846
					TOTAL
30.650	Otras Disminuciones	1	TRASP.AHORRO PREV.VOLUNT.O/ENT	87.814,00	3.003.908
		2	DESAFILIACIONES	43.355,65	1.495.180
		3	DEVOLUC.BONIFICACION FISCAL APV	1.649,26	54.229
		4	COMPENSACION ECONOMICA	1.290,98	45.323
		5	TRANSF.FONDOS PREV.A PERU	631,15	21.628
		6	REG. BONO RECONOCIMIENTO	424,94	15.023
		7	DEVOL.LIQUIDAC.BONO X OPC	538,27	19.066
		8	AJUSTE RENTAB. AHORRO VOLUNTARIO	30,12	1.028
		9	AJUSTE RENTAB. COTIZ. VOLUNTARIAS	11,16	395
		10	OTROS	1,54	27
					TOTAL

Periodo comprendido entre el 01.01.2017 y el 30.09.2017

FONDO DE PENSIONES PROVIDA TIPO C

Código	Nombre del ítem	N°	Concepto	N° de Cuotas	Monto en miles de
					Pesos
30.470	Otros Aumentos	1	BONIF. FISCAL HIJO NACIDO VIVO	441.199,17	15.521.362
		2	TRANSF.COTIZ.INDEP.RET.AÑO TRIB.2017	190.628,62	6.873.213
		3	APORTE FONDO DE CESANTIA 10%	108.970,23	3.842.643
		4	TRASP.AHORRO PREV.VOLUNT. O/ENT	78.964,70	2.787.621
		5	BONIFICACION FISCAL APV	26.041,20	931.610
		6	DEVOLUCION PRIMA RENTA VITALICIA	11.699,96	419.578
		7	DEVOLUCION DE PENSION	10.731,51	371.429
		8	REVERSA DESAFIL.ANTIG.SISTEMA	10.066,26	358.756
		9	COMPENSACION ECONOMICA	8.061,08	287.049
		10	OTROS	45.626,02	1.607.657
			TOTAL		931.988,75
30.650	Otras Disminuciones	1	DISTRIB.BONIF.FISCAL HIJO NAC.VIVO	308.858,87	10.808.654
		2	DESAFILIACIONES	162.279,68	5.787.002
		3	TRASP.AHORRO PREV.VOLUNT. O/ENT	159.451,16	5.618.563
		4	DEVOLUC.BONIFICACION FISCAL APV	23.114,65	820.524
		5	TRASPASO ANTIGUO SISTEMA	10.322,11	364.534
		6	COMPENSACION ECONOMICA	9.271,61	328.043
		7	TRANSF.FONDOS PREV.A PERU	7.205,17	250.111
		8	REV.APORTE FONDO CESANTIA 10%	4.085,28	147.782
		9	REV.DESAFILIACIONES CAPREDENA	3.966,59	143.081
		10	OTROS	13.822,50	485.745
			TOTAL		702.377,62

Periodo comprendido entre el 01.01.2017 y el 30.09.2017

FONDO DE PENSIONES PROVIDA TIPO D

Código	Nombre del ítem	N°	Concepto	N° de Cuotas	Monto en miles de
					Pesos
30.470	Otros Aumentos	1	BONIF.FISCAL HIJO NACIDO VIVO	447.853,98	13.436.528
		2	TRASP.AHORRO PREV.VOLUNT. O/ENT.	78.586,86	2.380.505
		3	COMPENSACION ECONOMICA	12.315,77	370.454
		4	APORTE FONDO DE CESANTIA 10%	10.727,78	321.929
		5	REV.DESAF.DESDE CAPREDENA	2.496,93	73.581
		6	BONIFICACION FISCAL APV	1.440,94	43.458
		7	DEVOL.TRASP.DESDE O/AFP	966,43	29.142
		8	DEVOLUCION COMISIONES	961,88	29.024
		9	AP. CUB/COTIZ. ABONADA ERRONEAMENTE	498,91	15.097
		10	OTROS	1.567,29	47.148
			TOTAL		557.416,77
30.650	Otras Disminuciones	1	DESAFILIACIONES	339.972,11	10.271.691
		2	TRASP.AHORRO PREV.VOLUNT. O/ENT.	52.738,32	1.593.143
		3	DISMINUCION APORTE ADICIONAL	5.988,60	180.122
		4	DEVOLUCION GARANTIA ESTATAL	13.741,11	418.164
		5	DEVOLUCION LIQUIDACION DE BONOS	3.241,93	97.989
		6	TRANSF.FONDOS PREV.A PERU	2.119,07	64.387
		7	COMPENSACION ECONOMICA	1.684,06	51.203
		8	BONIFICACION FISCAL APV	1.142,13	33.652
		9	DEVOLUC.BONO RECONOC.IPS	1.076,32	32.602
		10	OTROS	1.317,54	39.842
			TOTAL		423.021,19

Periodo comprendido entre el 01.01.2017 y el 30.09.2017					
FONDO DE PENSIONES PROVIDA TIPO E					
Código	Nombre del ítem	N°	Concepto	N° de Cuotas	Monto en miles de Pesos
30.470	Otros Aumentos	1	TRASP.AHORRO PREV.VOLUNT.O/ENT	376.753,05	13.725.982
		2	BONIF. FISCAL HIJO NACIDO VIVO	23.699,56	855.109
		3	APORTE FONDO DE CESANTIA 10%	12.731,73	458.751
		4	BONIFICACION FISCAL APV	11.734,92	423.833
		5	REVERSA DESAFILIACIONES	5.097,79	184.795
		6	ANULA CHEQUE RENTA VITALICIA	4.041,59	145.823
		7	COMPENSACION ECONOMICA	3.417,24	123.350
		8	DEVOLUCION DE COMISIONES	634,55	22.987
		9	TRANSF. DE FONDOS PREV. DE PERU	433,32	15.718
		10	OTROS	2.012,66	72.483
					TOTAL
30.650	Otras Disminuciones	1	TRASP.AHORRO PREV.VOLUNT.O/ENT	404.971,36	14.571.565
		2	DESAFILIACIONES	141.345,14	5.117.095
		3	DEVOL.BONIFICACION FISCAL APV	15.369,16	547.504
		4	COMPENSACION ECONOMICA	4.477,91	161.975
		5	TRANSF.FONDOS PREV.A PERU	1.572,22	56.402
		6	DEVOLUCION GARANTIA ESTATAL	804,33	29.260
		7	DISMINUCION APORTE ADICIONAL	227,08	8.127
		8	AJUSTE RENTAB. AHORRO VOLUNTARIO	163,69	5.912
		9	REEMISION CHEQUE CADUCADO DPE	101,94	3.691
		10	OTROS	229,69	8.217
					TOTAL

NOTA N° 27: BONOS DE RECONOCIMIENTO

Corresponde al monto de los Bonos de Reconocimiento válidamente emitidos y actualizados conforme a las normas vigentes, que se encuentran en custodia en el Depósito Central de Valores (ley N° 18.876), en la custodia local de la Administradora o con algún trámite pendiente en la respectiva caja emisora (visación, corrección, reclamo o liquidación) y respecto de los cuales la Administradora posee la responsabilidad de resguardarlos hasta la ejecución de uno de los siguientes mandatos: traspaso a otra AFP, traspaso a otro Fondo de Pensiones de la misma AFP, liquidación por parte del Instituto Emisor, cesión a una compañía de seguros o transacción del Bono en una Bolsa de Valores nacional.

Al 30 de septiembre de 2018, el valor actualizado de los Bonos de Reconocimiento de responsabilidad de AFP Provida S.A. asciende a M\$ 508.013.493, correspondiente a un total de 147.592 documentos, de acuerdo con el siguiente detalle:

AL 30 DE SEPTIEMBRE DE 2018						
BONO PRINCIPAL (27):	FONDO TIPO A	FONDO TIPO B	FONDO TIPO C	FONDO TIPO D	FONDO TIPO E	TOTAL FONDOS DE PENSIONES
Cantidad física total	1.426	7.694	30.883	94.415	12.445	146.863
En custodia central (DCV)	1.421	7.551	30.280	92.074	11.996	143.322
En custodia local (AFP)	0	13	78	420	78	589
En trámite pendiente caja emisora	5	130	525	1.921	371	2.952
Total valor nominal M\$	1.647.996	2.120.374	4.453.713	6.553.279	2.195.615	16.970.977
Total valor actualizado M\$	9.065.000	36.230.256	105.631.475	290.938.643	64.717.738	506.583.112

AL 30 DE SEPTIEMBRE DE 2018						
COMPLEMENTO BONO (28):	FONDO TIPO A	FONDO TIPO B	FONDO TIPO C	FONDO TIPO D	FONDO TIPO E	TOTAL FONDOS DE PENSIONES
Cantidad física total	0	0	0	0	0	0
En custodia central (DCV)	0	0	0	0	0	0
En custodia local (AFP)	0	0	0	0	0	0
En trámite pendiente caja emisora	0	0	0	0	0	0
Total valor nominal M\$	0	0	0	0	0	0
Total valor actualizado M\$	0	0	0	0	0	0

AL 30 DE SEPTIEMBRE DE 2018						
BONO ADICIONAL (41):	FONDO TIPO A	FONDO TIPO B	FONDO TIPO C	FONDO TIPO D	FONDO TIPO E	TOTAL FONDOS DE PENSIONES
Cantidad física total	0	1	1	1	0	3
En custodia central (DCV)	0	0	0	1	0	1
En custodia local (AFP)	0	0	0	0	0	0
En trámite pendiente caja emisora	0	1	1	0	0	2
Total valor nominal M\$	0	405	203	691	0	1.299
Total valor actualizado M\$	0	40.406	19.004	68.250	0	127.660

AL 30 DE SEPTIEMBRE DE 2018						
BONO EXONERADO 1 (42): Ley 19.234 del 23.08.1993	FONDO TIPO A	FONDO TIPO B	FONDO TIPO C	FONDO TIPO D	FONDO TIPO E	TOTAL FONDOS DE PENSIONES
Cantidad física total	0	4	2	18	4	28
En custodia central (DCV)	0	3	1	10	2	16
En custodia local (AFP)	0	0	0	0	0	0
En trámite pendiente caja emisora	0	1	1	8	2	12
Total valor nominal M\$	0	178	5.206	1.539	1.076	7.999
Total valor actualizado M\$	0	6.561	31.295	44.984	24.814	107.654

AL 30 DE SEPTIEMBRE DE 2018						
BONO EXONERADO 2 (43): Ley 19.584 del 31.08.1998	FONDO TIPO A	FONDO TIPO B	FONDO TIPO C	FONDO TIPO D	FONDO TIPO E	TOTAL FONDOS DE PENSIONES
Cantidad física total	1	36	119	470	72	698
En custodia central (DCV)	1	25	78	316	48	468
En custodia local (AFP)	0	0	0	7	1	8
En trámite pendiente caja emisora	0	11	41	147	23	222
Total valor nominal M\$	24	743	3.849	13.160	2.993	20.769
Total valor actualizado M\$	1.655	56.339	209.359	770.118	157.596	1.195.067

AL 30 DE SEPTIEMBRE DE 2018						
BONO EXONERADO 3 (61): Fecha de afiliación posterior a marzo 1990	FONDO TIPO A	FONDO TIPO B	FONDO TIPO C	FONDO TIPO D	FONDO TIPO E	TOTAL FONDOS DE PENSIONES
Cantidad física total	0	0	0	0	0	0
En custodia central (DCV)	0	0	0	0	0	0
En custodia local (AFP)	0	0	0	0	0	0
En trámite pendiente caja emisora	0	0	0	0	0	0
Total valor nominal M\$	0	0	0	0	0	0
Total valor actualizado M\$	0	0	0	0	0	0

AL 30 DE SEPTIEMBRE DE 2018						
TOTAL BONOS DE RECONOCIMIENTO	FONDO TIPO A	FONDO TIPO B	FONDO TIPO C	FONDO TIPO D	FONDO TIPO E	TOTAL FONDOS DE PENSIONES
Cantidad física total	1.427	7.735	31.005	94.904	12.521	147.592
En custodia central (DCV)	1.422	7.579	30.359	92.401	12.046	143.807
En custodia local (AFP)	0	13	78	427	79	597
En trámite pendiente caja emisora	5	143	568	2.076	396	3.188
Total valor nominal M\$	1.648.020	2.121.700	4.462.971	6.568.669	2.199.684	17.001.044
Total valor actualizado M\$	9.066.655	36.333.562	105.891.133	291.821.995	64.900.148	508.013.493

NOTA N° 28: PRIMAS DEL SEGURO DE INVALIDEZ Y SOBREVIVENCIA

 a) Primas del seguro de invalidez y sobrevivencia devengadas:

PRIMAS DEL SEGURO DE INVALIDEZ Y SOBREVIVENCIA DEVENGADAS					
AL 30 DE SEPTIEMBRE DE 2018					
Nombre de las Compañías de Seguro	Fondo A (M\$)	Fondo B (M\$)	Fondo C (M\$)	Fondo D (M\$)	Fondo E (M\$)
Detalle de Compañías de Seguro que devengaron primas del seguro de invalidez y sobrevivencia:					
Cía.de Seguros de Vida Cámara S.A.	10.242	14.438	21.839	6.280	6.029
MetLife Chile Seguros de Vida S.A.	2.491	3.512	5.312	1.527	1.466
Ohio National Seguros de Vida S.A.	1.606.242	2.253.648	3.408.301	981.328	939.276
BBVA Seguros de Vida S.A.	7.162	10.085	15.256	4.387	4.209
Chilena Consolidada Seguros de Vida S.A.	6.037.222	8.466.676	12.803.681	3.686.398	3.527.910
Seguros Vida Security Previsión S.A.	4.042.753	5.702.738	8.631.325	2.485.914	2.383.884
Banchile Seguros de vida S.A.	497	705	1.066	306	295
Euroamerica Seguros de Vida S.A.	497	705	1.066	306	295
Rigel Seguros de Vida S.A.	380.436	524.519	791.197	227.578	216.501
CN Life Compañía de Seguros de Vida S.A.	1.054.654	1.480.123	2.238.533	644.544	617.028
Bicevida Compañía de Seguros S.A.	832.785	1.174.755	1.778.042	512.100	491.122
PentaVida Compañía de Seguros de Vida S.A.	5.287.120	7.406.424	11.198.460	3.224.019	3.084.152
1) Subtotal de primas del seguro de invalidez y sobrevivencia devengadas	19.632.833	27.549.266	41.664.745	11.996.359	11.483.017
Devoluciones de primas del seguro de invalidez y sobrevivencia efectuadas por Compañía de Seguros y por abono en las respectivas cuentas personales por exceso de prima sobre el límite máximo imponible (Menos):					
Cía.de Seguros de Vida Cámara S.A.	0	0	0	0	0
MetLife Chile Seguros de Vida S.A.	0	0	0	0	0
Ohio National Seguros de Vida S.A.	0	0	0	0	0
BBVA Seguros de Vida S.A.	0	0	0	0	0
Chilena Consolidada Seguros de Vida S.A.	0	0	0	0	0
Seguros Vida Security Previsión S.A.	0	0	0	0	0
Banchile Seguros de vida S.A.	0	0	0	0	0
Euroamerica Seguros de Vida S.A.	0	0	0	0	0
Rigel Seguros de Vida S.A.	0	0	0	0	0
CN Life Compañía de Seguros de Vida S.A.	0	0	0	0	0
Bicevida Compañía de Seguros S.A.	0	0	0	0	0
PentaVida Compañía de Seguros de Vida S.A.	0	0	0	0	0
2) Subtotal de devolución de primas del seguro de invalidez y sobrevivencia	0	0	0	0	0
3) Total neto de primas del seguro de invalidez y sobrevivencia devengadas (subtotal 1 - subtotal 2)	19.632.833	27.549.266	41.664.745	11.996.359	11.483.017

Se realizaron anulaciones de primas del seguro de invalidez y sobrevivencia, las que se encuentran informadas dentro del Estado de Variación Patrimonial, en el código 30.470 "Otros Aumentos". Para el año 2018 el siguiente es el detalle:

Anulaciones de Primas del Seguro de Invalidez y Sobrevivencia				
Al 30 de septiembre de 2018				
Fondo A (M\$)	Fondo B (M\$)	Fondo C (M\$)	Fondo D (M\$)	Fondo E (M\$)
6.642	9.912	23.382	6.578	3.308

PRIMAS DEL SEGURO DE INVALIDEZ Y SOBREVIVENCIA DEVENGADAS					
AL 30 DE SEPTIEMBRE DE 2017					
Nombre de las Compañías de Seguro	Fondo A (M\$)	Fondo B (M\$)	Fondo C (M\$)	Fondo D (M\$)	Fondo E (M\$)
Detalle de Compañías de Seguro que devengaron primas del seguro de invalidez y sobrevivencia:					
Cía.de Seguros de Vida Cámara S.A.	17.010	27.421	41.303	11.915	14.969
MetLife Chile Seguros de Vida S.A.	2.675	4.308	6.494	1.873	2.349
Ohio National Seguros de Vida S.A.	1.320.832	2.122.171	3.200.396	922.563	1.150.835
BBVA Seguros de Vida S.A.	13.287	21.422	32.260	9.307	11.696
Chilena Consolidada Seguros de Vida S.A.	4.824.393	7.751.531	11.689.718	3.369.739	4.203.798
Seguros Vida Security Previsión S.A.	4.307.936	6.921.823	10.438.383	3.009.020	3.753.928
Banchile Seguros de vida S.A.	718	1.157	1.746	504	632
Euroamerica Seguros de Vida S.A.	718	1.157	1.746	504	632
Rigel Seguros de Vida S.A.	14.930	24.102	36.278	10.468	13.190
CN Life Compañía de Seguros de Vida S.A.	875.436	1.406.836	2.121.403	611.535	763.196
Bicevida Compañía de Seguros S.A.	885.053	1.422.227	2.144.651	618.232	771.480
PentaVida Compañía de Seguros de Vida S.A.	3.967.995	6.375.402	9.614.539	2.771.540	3.457.373
1) Subtotal de primas del seguro de invalidez y sobrevivencia devengadas	16.230.983	26.079.557	39.328.917	11.337.200	14.144.078
Devoluciones de primas del seguro de invalidez y sobrevivencia efectuadas por Compañía de Seguros y por abono en las respectivas cuentas personales por exceso de prima sobre el límite máximo imponible (Menos):					
Cía.de Seguros de Vida Cámara S.A.	0	0	0	0	0
MetLife Chile Seguros de Vida S.A.	0	0	0	0	0
Ohio National Seguros de Vida S.A.	0	0	0	0	0
BBVA Seguros de Vida S.A.	0	0	0	0	0
Chilena Consolidada Seguros de Vida S.A.	0	0	0	0	0
Seguros Vida Security Previsión S.A.	0	0	0	0	0
Banchile Seguros de vida S.A.	0	0	0	0	0
Euroamerica Seguros de Vida S.A.	0	0	0	0	0
Rigel Seguros de Vida S.A.	0	0	0	0	0
CN Life Compañía de Seguros de Vida S.A.	0	0	0	0	0
Bicevida Compañía de Seguros S.A.	0	0	0	0	0
PentaVida Compañía de Seguros de Vida S.A.	0	0	0	0	0
2) Subtotal de devolución de primas del seguro de invalidez y sobrevivencia	0	0	0	0	0
3) Total neto de primas del seguro de invalidez y sobrevivencia devengadas (subtotal 1 - subtotal 2)	16.230.983	26.079.557	39.328.917	11.337.200	14.144.078

Se realizaron anulaciones de primas del seguro de invalidez y sobrevivencia, las que se encuentran informadas dentro del Estado de Variación Patrimonial, en el código 30.470 "Otros Aumentos". Para el año 2017 el siguiente es el detalle:

Anulaciones de Primas del Seguro de Invalidez y Sobrevivencia				
Al 30 de septiembre de 2017				
Fondo A (M\$)	Fondo B (M\$)	Fondo C (M\$)	Fondo D (M\$)	Fondo E (M\$)
2.907	5.269	22.652	3.003	1.988

b) Primas del seguro de invalidez y sobrevivencia pagadas:

PRIMAS DEL SEGURO DE INVALIDEZ Y SOBREVIVENCIA PAGADAS					
AL 30 DE SEPTIEMBRE DE 2018					
Nombre de las Compañías de Seguro	Fondo A (M\$)	Fondo B (M\$)	Fondo C (M\$)	Fondo D (M\$)	Fondo E (M\$)
Cía.de Seguros de Vida Cámara S.A.	10.681	15.155	22.946	6.594	6.372
MetLife Chile Seguros de Vida S.A.	2.567	3.638	5.507	1.582	1.527
Ohio National Seguros de Vida S.A.	1.577.635	2.230.471	3.377.645	971.925	937.097
BBVA Seguros de Vida S.A.	7.436	10.545	15.967	4.589	4.433
Chilena Consolidada Seguros de Vida S.A.	5.849.278	8.267.674	12.520.132	3.602.693	3.473.623
Seguros Vida Security Previsión S.A.	4.567.100	6.472.836	9.800.119	2.820.288	2.719.139
Banchile Seguros de vida S.A.	541	771	1.167	335	325
Euroamerica Seguros de Vida S.A.	541	771	1.167	335	325
Rigel Seguros de Vida S.A.	191.055	265.264	402.251	115.673	111.567
CN Life Compañía de Seguros de Vida S.A.	1.039.708	1.470.097	2.226.176	640.608	617.671
Bicevida Compañía de Seguros S.A.	939.174	1.331.034	2.015.238	579.957	559.168
PentaVida Compañía de Seguros de Vida S.A.	4.961.495	7.008.527	10.613.840	3.054.072	2.944.672
1) Total de primas del seguro de invalidez y sobrevivencia pagadas	19.329.553	27.329.740	41.385.768	11.908.965	11.482.314

PRIMAS DEL SEGURO DE INVALIDEZ Y SOBREVIVENCIA PAGADAS					
AL 30 DE SEPTIEMBRE DE 2017					
Nombre de las Compañías de Seguro	Fondo A (M\$)	Fondo B (M\$)	Fondo C (M\$)	Fondo D (M\$)	Fondo E (M\$)
Cía.de Seguros de Vida Cámara S.A.	18.457	29.963	44.906	12.944	16.544
MetLife Chile Seguros de Vida S.A.	3.055	4.949	7.423	2.139	2.724
Ohio National Seguros de Vida S.A.	1.320.335	2.136.070	3.208.259	924.571	1.172.054
BBVA Seguros de Vida S.A.	14.238	23.127	34.649	9.988	12.781
Chilena Consolidada Seguros de Vida S.A.	4.821.827	7.801.044	11.716.612	3.376.548	4.280.582
Seguros Vida Security Previsión S.A.	4.304.414	6.964.029	10.459.429	3.014.249	3.821.381
Banchile Seguros de vida S.A.	782	1.266	1.902	548	697
Euroamerica Seguros de Vida S.A.	781	1.266	1.901	548	697
Rigel Seguros de Vida S.A.	15.778	25.635	38.416	11.078	14.177
CN Life Compañía de Seguros de Vida S.A.	875.024	1.415.880	2.126.395	612.803	777.137
Bicevida Compañía de Seguros S.A.	884.214	1.430.699	2.148.690	619.225	785.217
PentaVida Compañía de Seguros de Vida S.A.	3.966.570	6.417.297	9.638.345	2.777.622	3.521.226
1) Total de primas del seguro de invalidez y sobrevivencia pagadas	16.225.475	26.251.225	39.426.927	11.362.263	14.405.217

c) Primas del seguro de invalidez y sobrevivencia pendientes de pagos:

Corresponde a aquellas primas del seguro de invalidez y sobrevivencia devengadas autorizadas por la normativa vigente y cuyo pago a la respectiva Compañía de Seguro se encuentra pendiente.

PRIMAS DEL SEGURO DE INVALIDEZ Y SOBREVIVENCIA DEVENGADAS Y PENDIENTES DE PAGO					
AL 30 DE SEPTIEMBRE DE 2018					
	Fondo A	Fondo B	Fondo C	Fondo D	Fondo E
	(M\$)	(M\$)	(M\$)	(M\$)	(M\$)
Detalle de las Compañías de Seguro con primas del seguro de invalidez y sobrevivencia devengadas y pendientes de pago:					
Cía.de Seguros de Vida Cámara S.A.	757	1.037	1.556	448	420
MetLife Chile Seguros de Vida S.A.	147	201	301	87	81
Ohio National Seguros de Vida S.A.	192.476	263.576	395.450	113.773	106.720
BBVA Seguros de Vida S.A.	593	811	1.217	350	328
Chilena Consolidada Seguros de Vida S.A.	785.813	1.076.088	1.614.481	464.496	435.700
Seguros Vida Security Previsión S.A.	8.929	12.228	18.346	5.278	4.951
Banchile Seguros de vida S.A.	22	30	45	13	12
Euroamerica Seguros de Vida S.A.	22	30	44	13	12
Rigel Seguros de Vida S.A.	190.218	260.483	390.810	112.438	105.468
CN Life Compañía de Seguros de Vida S.A.	121.889	166.914	250.425	72.049	67.582
Bicevida Compañía de Seguros S.A.	2.102	2.879	4.319	1.243	1.166
PentaVida Compañía de Seguros de Vida S.A.	817.432	1.119.387	1.679.445	483.186	453.231
1) Total de primas del seguro de invalidez y sobrevivencia devengadas y pendientes de pago	2.308.790	3.161.644	4.743.493	1.364.732	1.280.125

PRIMAS DEL SEGURO DE INVALIDEZ Y SOBREVIVENCIA DEVENGADAS Y PENDIENTES DE PAGO					
AL 30 DE SEPTIEMBRE DE 2017					
	Fondo A	Fondo B	Fondo C	Fondo D	Fondo E
	(M\$)	(M\$)	(M\$)	(M\$)	(M\$)
Detalle de las Compañías de Seguro con primas del seguro de invalidez y sobrevivencia devengadas y pendientes de pago:					
Cía.de Seguros de Vida Cámara S.A.	1.729	2.660	4.071	1.168	1.326
MetLife Chile Seguros de Vida S.A.	195	299	458	132	149
Ohio National Seguros de Vida S.A.	147.904	227.525	348.242	99.953	113.418
BBVA Seguros de Vida S.A.	1.473	2.267	3.470	996	1.130
Chilena Consolidada Seguros de Vida S.A.	540.019	830.732	1.271.486	364.945	414.105
Seguros Vida Security Previsión S.A.	482.301	741.941	1.135.586	325.938	369.845
Banchile Seguros de vida S.A.	49	76	116	33	38
Euroamerica Seguros de Vida S.A.	49	76	116	33	38
Rigel Seguros de Vida S.A.	1.449	2.230	3.413	980	1.112
CN Life Compañía de Seguros de Vida S.A.	97.713	150.315	230.067	66.034	74.929
Bicevida Compañía de Seguros S.A.	98.984	152.270	233.059	66.893	75.904
PentaVida Compañía de Seguros de Vida S.A.	444.656	684.030	1.046.951	300.498	340.977
1) Total de primas del seguro de invalidez y sobrevivencia devengadas y pendientes de pago	1.816.521	2.794.421	4.277.035	1.227.603	1.392.971

NOTA N° 29: HECHOS POSTERIORES

No existen hechos posteriores que informar.

NOTA N° 30: HECHOS RELEVANTES

Con fecha 17 de enero de 2017, se emitió Oficio Ordinario 708, que precisa participación de los Fondos de Pensiones en modalidad de construcción de libro extra-bursátil, para la colocación de bonos emitidos por la Tesorería General de la República.

Con fecha 23 de enero de 2017, se emitió Norma de Carácter General N° 193 que modifica el Título I del Libro III, del Compendio de Normas del Sistema de Pensiones.

Con fecha 27 de enero de 2017 se emitió Circular N° 1.978, donde informa los parámetros para el cálculo de límites de inversión de los Fondos de Pensiones y Fondos de Cesantía. Deroga Circular N° 1.960 del 2 de agosto de 2016.

Con fecha 23 de enero de 2017, la Superintendencia de Pensiones publicó la Norma de Carácter General N° 194, que modifica el Título III sobre administración de cuentas personales, del Libro I y el Título VII sobre Contabilidad de los Fondos de Pensiones y de las Administradoras de Fondos de Pensiones, del Libro IV, ambos del Compendio de Normas del Sistema de Pensiones.

Con fecha 16 de febrero de 2017 se emite la Norma de Carácter General N° 195 en la que se modifican los Títulos I, III, VII y VIII del Libro IV del Compendio de Normas del Sistema de Pensiones, que dice relación con materias de operaciones con instrumentos derivados.

Con fecha 1° de mayo de 2017 A.F.P. Provida bajó sus comisiones. La comisión mensual del Ahorro Obligatorio bajó de 1,54% a 1,45%. La comisión cobrada sobre los saldos en Ahorro Previsional Voluntario (APV) bajó a 0,20% anual sobre el saldo administrado para afiliados a A.F.P Provida y se mantiene en 0,56% anual para no afiliados. A su vez, la comisión por la administración de la Cuenta de Ahorro Voluntario (Cuenta 2) también bajó de 0,92% a 0,20% anual sobre el saldo administrado.

Con fecha 29 de junio de 2017 se emite Resolución N° 1.202 donde fija las comisiones máximas que pueden ser pagadas con cargo a los Fondos de Pensiones, por las inversiones que realicen en fondos mutuos y de inversión, nacionales y extranjeros, y en emisores de títulos representativos de índices de instrumentos financieros extranjeros entre el 1 de julio de 2017 y el 30 de junio del 2018.

Con fecha 30 de septiembre de 2017 se emite Resolución N° 53 donde fija las comisiones máximas que pueden ser pagadas a las entidades mandatarias extranjeras con cargo a los Fondos de Pensiones y a los Fondos de Cesantía entre el 1 de julio de 2017 y el 30 de junio del 2018.

Con fecha 30 de septiembre de 2017 se emiten las Normas de Carácter General N° 198 y N° 199 en las que se modifica el Título IV del Libro IV del Compendio de Normas del Sistema de Pensiones, que dice relación con las comisiones máximas que pueden ser pagadas con cargo a los Fondos de Pensiones.

Con fecha 28 de julio de 2017 se emitió Circular N° 1.994, donde informa los parámetros para el cálculo de límites de inversión de los Fondos de Pensiones y Fondos de Cesantía. Deroga Circular N° 1.978 del 27 de enero de 2017.

Con fecha 11 de agosto de 2017 se emite la norma de Carácter General N° 201 en la que se modifica el Título I del Libro III del Compendio de Normas del Sistema de Pensiones, que dice relación con el tratamiento contable del aporte adicional.

Con fecha 25 de octubre de 2017 se emite la Norma de Carácter General N° 205 en la que se modifican los Títulos II y III del Libro IV del Compendio de Normas del Sistema de Pensiones, que dice relación con la inversión de los Fondos de Pensiones en el extranjero y valorización de las inversiones del Fondo de Pensiones y del Encaje.

Con fecha 25 de octubre de 2017 se emite la Norma de Carácter General N° 206 en la que se modifican los Títulos I y II del Libro IV del Compendio de Normas del Sistema de Pensiones, que dice relación con la custodia de Títulos y Valores de los Fondos de Pensiones y las condiciones para la Inversión Extranjera.

Con fecha 25 de octubre de 2017 se emite la Norma de Carácter General N° 207 en la que se modifica el Título X del Libro IV del Compendio de Normas del Sistema de Pensiones, que dice relación con la regulación de la inversión en activos alternativos.

Con fecha 25 de octubre de 2017 se emite la Norma de Carácter General N° 208 en la que se modifica el Título VIII del Libro IV del Compendio de Normas del Sistema de Pensiones, que dice relación con los informes diarios que deben presentar las Administradoras de Fondos de Pensiones.

Con fecha 25 de octubre de 2017 se emiten las Normas de Carácter General N° 209 y N° 210 en las que se modifica el Título I del Libro IV del Compendio de Normas del Sistema de Pensiones, que dice relación con las políticas de inversión y solución de conflicto de interés del tratamiento de las inversiones en activos alternativos.

Con fecha 25 de octubre de 2017 se emiten las Normas de Carácter General N° 211 y N° 212 en las que se modifica el Título VII del Libro IV del Compendio de Normas del Sistema de Pensiones, que dice relación con la contabilidad de los Fondos de Pensiones y de las Administradoras de Fondos de Pensiones.

Con fecha 10 de noviembre de 2017 se emitió Circular N° 2.010, donde informa los parámetros para el cálculo de límites de inversión de los Fondos de Pensiones y Fondos de Cesantía. Deroga circular N° 1.994 del 28 de julio de 2017.

Con fecha 13 de marzo de 2018 se emitió Circular N° 2.026, donde informa los parámetros para el cálculo de límites de inversión de los Fondos de Pensiones y Fondos de Cesantía. Deroga Circular N° 2.010 del 10 de noviembre de 2017.

Con fecha 02 de abril de 2018 se emiten las Normas de Carácter General N° 220 y N° 221 en las que se modifica el Título I del Libro IV del Compendio de Normas del Sistema de Pensiones, que dice relación con las políticas de inversión y solución de conflicto de interés.

Con fecha 29 de junio de 2018 se emiten las Normas de Carácter General N° 228 y N° 229 en las que se modifica el Título IV del Libro IV del Compendio de Normas del Sistema de Pensiones, que dice relación con las comisiones máximas que pueden ser pagadas con cargo a los Fondos de Pensiones.

Con fecha 29 de junio de 2018 se emite Resolución N° 29 donde fija las comisiones máximas que pueden ser pagadas a las entidades mandatarias extranjeras con cargo a los Fondos de Pensiones y a los Fondos de Cesantía entre el 1 de julio de 2018 y el 30 de junio del 2019.

Con fecha 29 de junio de 2018 se emite Resolución N° 30 donde fija las comisiones máximas que pueden ser pagadas con cargo a los Fondos de Pensiones por las inversiones que realicen en fondos mutuos y de inversión, nacionales y extranjeros, y en emisores de títulos representativos de índices de instrumentos financieros extranjeros entre el 1 de julio de 2018 y el 30 de junio del 2019.

Con fecha 23 de julio de 2018 se emitió Circular N° 2.043, donde informa los parámetros para el cálculo de límites de inversión de los Fondos de Pensiones y Fondos de Cesantía. Deroga Circular N° 2.026 del 13 de marzo de 2018.

Con fecha 30 de julio de 2018, se emite la Norma de Carácter General N° 230, que modifica el Título III sobre Administración de Cuentas Personales, del Libro I del Compendio de Normas del Sistema de Pensiones, que dice relación con un cambio de base en los valores cuota de todos los Fondos de Pensiones.


Los abajo firmantes nos declaramos responsables de la información contenida en el presente informe trimestral de los Fondos de Pensiones Provida Tipo A, B, C, D y E al 30 de Septiembre de 2018 y 2017, asumiendo por lo tanto la responsabilidad legal correspondiente.

Asimismo declaramos que esta información es igual a la que se incluye en la transmisión electrónica de datos.

NOMBRE: ROBERT TEJEDA

NOMBRE: JESSICA CHAVEZ R.

FIRMA: 
GERENTE DE FINANZAS

FIRMA: 
CONTADOR FONDO DE PENSIONES

CUADROS ANEXOS A LOS ESTADOS FINANCIEROS DE LOS FONDOS DE PENSIONES

1.00 IDENTIFICACIÓN

1.01 Razón Social de la Administradora de Fondos de Pensiones

A.F.P. PROVIDA S.A.

1.02 Rut Sociedad: **76.265.736-8**

1.03 Representante legal: **GREGORIO RUIZ-ESQUIDE SANDOVAL**

1.04 Fecha de cierre Estados Financieros **30 – 09 – 2018**

SUPERINTENDENCIA DE PENSIONES

2.1. CUADRO RECAUDACION DEL TRIMESTRE

50.000 RECAUDACION DEL TRIMESTRE DESDE : (01-07-2018) HASTA (30-09-2018) (EN MILES DE PESOS)				
NOMBRE DE LA AFP : A.F.P. PROVIDA S.A.				
R.U.T. : 76.265.736-8				
Fecha (2018-09-30)				
50.100 RECAUDACION POR CONCEPTO	50.110 ABONO MES DE RECAUDACION	50.120 ABONO MES SIG. AL DE RECAUDACION	50.130 TOTALES	
50.140 Cotizaciones obligatorias	371.148.124	9.481.073	380.629.197	
50.141 Cotizaciones voluntarias	5.488.072	395.119	5.883.191	
50.142 Depositos convenidos	735.283	25.840	761.123	
50.143 Depositos de ahorro previsional voluntario	3.107	0	3.107	
50.144 Depositos de ahorro voluntario	13.753.710	1.324.392	15.078.102	
50.145 Aportes de indemnizacion	2.114.765	199.486	2.314.251	
50.146 Cotizaciones de afiliados voluntarios	19.186	1.056	20.242	
50.147 Depositos de ahorro previsional voluntario colectivo	1.633	0	1.633	
50.150 Total recaudacion del trimestre	393.263.880	11.426.966	404.690.846	
50.160 Recaudacion normal	372.460.490	73.308	372.533.798	
50.170 Recaudacion atrasada	20.803.390	11.353.658	32.157.048	
50.180 Recaudacion de meses anteriores	2.797.540	13.287.125	16.084.665	
50.185 Total Recaudacion por Internet modalidad Electronica	387.348.692	8.868.519	396.217.211	
50.190 Total Recaudacion por Internet modalidad mixta	0	0	0	
50.195 Total Recaudacion Manual	5.915.188	2.558.447	8.473.635	
50.200 RECAUDACION POR MES	50.210 ABONO MES DE RECAUDACION	50.220 ABONO MES SIG. AL DE RECAUDACION	50.230 TOTALES	
50.240 Recaudacion del primer mes	130.437.635	4.041.742	134.479.377	
50.250 Recaudacion del segundo mes	134.101.430	3.124.210	137.225.640	
50.260 Recaudacion del tercer mes	128.724.815	4.261.014	132.985.829	
50.270 Total recaudacion del trimestre	393.263.880	11.426.966	404.690.846	
50.300 INSTITUCIONES RECAUDADORAS	50.320 TOTAL RECAUDACION DEL TRIMESTRE			
50.310 OFICINAS PROPIAS	50.311 INSTITUCIONES FINANCIERAS	50.312 OTRAS INSTITUCIONES		
0	5.121.912	399.568.934	404.690.846	

50.400 DESTINO FINAL DE LA RECAUDACION	50.410 DURANTE EL MISMO MES DE RECAUDACION	50.420 DURANTE EL MES SIG.AL DE RECAUDACION	50.430 TOTALES
50.500 RECAUDACION DEL PRIMER MES			
50.510 A cuentas personales	126.837.027	3.776.106	130.613.133
50.520 A rezagos	3.599.553	265.636	3.865.189
50.530 A traspasar o transferir a otras entidades	1.055	0	1.055
50.540 A pasivo exigible	164.050	0	164.050
50.550 Total recaudacion del primer mes	130.601.685	4.041.742	134.643.427
50.600 RECAUDACION DEL SEGUNDO MES			
50.610 A cuentas personales	130.742.413	3.025.067	133.767.480
50.620 A rezagos	3.357.961	99.143	3.457.104
50.630 A traspasar o transferir a otras entidades	1.056	0	1.056
50.640 A pasivo exigible	147.848	0	147.848
50.650 Total recaudacion del segundo mes	134.249.278	3.124.210	137.373.488
50.700 RECAUDACION DEL TERCER MES			
50.710 A cuentas personales	125.097.473	4.111.770	129.209.243
50.720 A rezagos	3.626.347	149.244	3.775.591
50.730 A traspasar o transferir a otras entidades	995	0	995
50.740 A pasivo exigible	215.984	0	215.984
50.750 Total recaudacion del tercer mes	128.940.799	4.261.014	133.201.813

2.2 CUADRO COTIZACIONES,DEPOSITOS Y APORTES DECLARADOS Y NO PAGADOS

51.100 COTIZACIONES,DEPOSITOS Y APORTES DECLARADOS Y NO PAGADOS AL MES DE Septiembre de 2018												
NOMBRE DE LA A.F.P. : A.F.P. PROVIDA S.A.												
R.U.T : 76.265.736-8												
Fecha: AAAA-MM-DD : 2018/09/30												
PERIODO DECLARACION ANTERIOR (Segun Timbre de Caja) CODIGO	SALDO INICIAL Y GENERACION	PAGOS DEL MES PREJUDICIAL	JUDICIAL	SALDO NOMINAL	SALDO ACTUALIZADO	CANTIDAD PLANILLAS	CANTIDAD RESOLUCIONES	CANTIDAD JUICIOS	CANTIDAD EMPLEADORES	CANTIDAD AFILIADOS		
51.101 12 meses o mas	98.012.576	68	261.244	97.751.264	1.608.627.651	1.253.804	1.247.248	1.028.632	1.032.256	4.477.155		
51.102 11 meses	885.804	0	20.631	865.173	1.191.604	6.486	6.482	5.101	5.105	15.986		
51.103 10 meses	840.043	0	20.634	819.409	1.095.650	5.895	5.885	4.595	4.605	15.141		
51.104 9 meses	902.947	0	26.124	876.823	1.140.370	6.412	6.401	4.960	4.971	16.410		
51.105 8 meses	1.026.582	0	26.476	1.000.106	1.265.779	6.956	6.953	5.368	5.371	18.518		
51.106 7 meses	961.108	0	32.392	928.716	1.140.748	6.400	6.388	4.872	4.884	15.968		
51.107 6 meses	1.051.709	0	39.845	1.011.864	1.211.837	6.922	6.916	5.341	5.347	17.585		
51.108 5 meses	1.156.722	0	71.519	1.085.203	1.265.507	7.488	7.487	5.763	5.764	19.450		
51.109 4 meses	1.195.455	84.169	49.056	1.062.230	1.205.199	6.832	6.823	5.258	5.267	18.339		
51.110 3 meses	1.394.519	125.689	61.664	1.207.166	1.329.724	7.847	7.842	5.954	5.959	20.686		
51.111 2 meses	1.791.855	298.710	82.332	1.410.813	1.515.371	9.502	9.496	7.285	7.291	24.131		
51.112 1 mes	3.211.444	1.320.153	4	1.891.287	1.977.151	12.639	20	6	9.655	32.030		
51.113 Mes en curso	6.356.012	2.648.848	4	3.707.160	3.772.393	21.489	6	3	15.955	61.492		
51.120 TOTALES	118.786.776	4.477.637	691.925	113.617.214	1.626.738.984	1.358.672	1.317.947	425.841	168.161	4.752.891		

2.3. CUADRO DE COTIZACIONES, DEPOSITOS Y APORTES DECLARADOS Y NO PAGADOS CLASIFICADOS POR ACTIVIDADES ECONOMICAS Y REGIONES GEOGRAFICAS

2.3. CUADRO DE COTIZACIONES, DEPOSITOS Y APORTES DECLARADOS Y NO PAGADOS CLASIFICADOS POR ACTIVIDADES ECONOMICAS Y REGIONES GEOGRAFICAS AL MES DE : Septiembre 2018																		
NOMBRE DE LA AFP : A.F.P. PROVIDA S.A.																		
R.U.T. : 76.265.736-8																		
Fecha (2018-09-30)																		
(Cifras en Miles de Pesos)																		
CLASIFICADOR DE ACTIVIDADES ECONOMICAS	DISTRIBUCION POR REGIONES GEOGRAFICAS																	
CODIGO	UNIDADES PRODUCTIVAS	I	II	III	IV	V	VI	VII	VIII	IX	X	XI	XII	XIII	XIV	XV	XVI	TOTAL
51.201	Agricultura, Ganadería, Caza y Silvicultura	158.935	352.191	2.743.799	10.474.207	10.328.189	14.110.249	14.954.647	17.073.988	7.033.203	3.220.148	204.780	1.836.729	13.831.050	4.521.025	62.091	3.734.810	104.640.041
51.202	Pesca	292.262	624.289	163.619	3.681.878	1.673.642	156.722	194.501	3.861.026	196.905	4.184.471	114.643	676.886	2.759.536	1.201.812	220.258	327.979	20.330.429
51.203	Explotación de Minas y Canteras	2.765.637	3.805.083	9.968.868	11.772.536	976.725	1.092.764	605.418	14.568.155	264.798	216.223	10.871	31.116	7.467.641	67.474	99.414	235.466	53.948.189
51.204	Industrias Manufactureras no Metalicas	898.651	3.355.437	1.808.030	8.145.416	16.959.117	9.411.396	12.378.481	17.598.032	7.087.775	12.496.849	124.177	1.040.284	112.521.580	3.153.785	1.754.584	1.495.371	210.228.965
51.205	Industrias Manufactureras Metalicas	1.658.019	4.926.030	634.877	2.752.194	7.311.426	4.171.876	1.762.204	17.054.223	3.735.527	2.390.090	20.743	283.635	67.030.828	2.037.854	183.209	971.242	116.923.977
51.206	Suministro de Electricidad, Gas y Agua	7.650	28.334	2.504	98.874	12.561	98.628	214.581	55.140	19.497	196.720	2.584	0	1.693.230	57.288	7.177	33.703	2.528.471
51.207	Construccion	3.051.596	17.537.307	6.100.397	8.703.329	18.303.026	9.749.479	7.787.279	30.172.903	9.084.535	8.899.803	1.718.473	1.315.183	114.833.850	5.615.727	1.116.033	2.871.975	246.860.895
51.208	Comercio al por mayor y menor; Rep. Vehicul	3.187.248	11.002.111	4.227.353	10.995.511	23.828.151	14.070.290	16.647.350	16.225.175	10.608.137	8.796.080	888.370	1.203.935	112.291.049	5.457.466	1.040.745	3.732.137	244.201.108
51.209	Hoteles y restaurantes	523.403	2.527.384	1.010.687	4.230.723	8.006.495	4.301.594	2.894.969	4.706.613	2.129.413	3.158.342	211.052	732.953	20.663.016	836.210	475.288	956.757	57.364.899
51.210	Transporte, Almacenamiento y comunicaciones	2.796.169	6.139.967	1.955.854	5.373.914	10.594.259	7.551.755	6.762.324	14.369.104	3.553.849	10.024.869	358.648	626.806	48.543.885	2.682.200	1.605.058	1.245.102	124.183.763
51.211	Intermediacion Financiera	201.052	509.419	253.065	927.786	2.645.216	856.447	346.411	668.942	192.473	722.699	23.143	28.111	9.847.537	142.280	27.497	61.374	17.453.452
51.212	Actividades Inmobiliarias, Empresariales y	2.240.710	10.289.263	2.499.418	5.032.859	15.875.903	5.148.347	12.953.478	16.201.769	4.599.424	5.835.789	616.120	945.882	85.713.699	2.623.818	462.269	2.085.999	173.124.747
51.213	Adm. Publica y Defensa; Planes de Seguridad	0	115	50.474	21.231	65.547	42.824	954.437	144.870	23.649	355.962	68	0	1.353.472	30.613	159.111	0	3.202.373
51.214	Ensenanza	305.949	790.483	340.264	1.080.116	4.169.665	2.399.642	2.140.906	2.696.323	1.562.508	1.183.111	22.031	137.386	18.320.536	959.391	112.102	276.921	36.497.334
51.215	Servicios Sociales y de Salud	83.540	116.552	1.388.859	197.143	1.931.242	208.182	250.190	270.195	245.930	106.806	521	39.445	5.226.597	35.958	3.270	42.627	10.147.057
51.216	Otras Actividades de Servicios Comunitarias	1.751.144	8.512.029	4.171.004	12.535.427	19.859.817	12.224.922	11.710.569	17.238.925	8.343.358	9.241.508	1.359.536	909.727	89.952.907	3.736.064	608.173	2.840.681	204.995.791
51.217	Consejo de Administracion de Edificios y cot	0	0	0	0	0	0	0	0	0	0	0	0	0	0	0	0	0
51.218	Organizaciones y Organos Extraterritoriales	0	0	0	769	201	0	0	0	0	0	0	0	106.370	153	0	0	107.493
51.220	TOTALES	19.921.965	70.515.994	37.319.072	86.023.913	142.541.182	85.595.117	92.557.745	172.905.383	58.680.981	71.029.470	5.675.760	9.808.078	712.156.783	33.159.118	7.936.279	20.912.144	1.626.738.984

2.4 CUADRO DE COTIZACIONES,DEPOSITOS Y APORTES NO PAGADOS NI DECLARADOS









51.300 COTIZACIONES,DEPOSITOS Y APORTES NO PAGADOS NI DECLARADOS AL MES DE Septiembre de 2018												
NOMBRE DE LA A.F.P. : A.F.P. PROVIDA S.A.												
R.U.T : 76.265.736-8												
Fecha: AAAA-MM-DD : 2018/09/30												
PERIODO DECLARACION ANTERIOR (Segun Timbre de Caja) CODIGO	SALDO INICIAL Y GENERACION	PAGOS PREJUDICIAL	DEL MES JUDICIAL	ACLARACIONES	SALDO NOMINAL	SALDO ACTUALIZADO	CANTIDAD RESOLUCIONES	CANTIDAD JUICIOS	CANTIDAD EMPLEADORES	CANTIDAD AFILIADOS		
51.301 12 meses o mas	38.724.966	0	0	502.434	38.222.532	126.814.922	1.972.835	1.972.812	4.569.858	8.332.120		
51.302 11 meses	1.235.978	0	0	31.863	1.204.115	1.800.874	12.913	12.913	40.492	53.789		
51.303 10 meses	1.309.018	0	0	35.119	1.273.899	1.853.523	12.022	12.022	40.959	54.659		
51.304 9 meses	1.340.595	0	0	35.882	1.304.713	1.843.299	10.807	10.807	40.525	53.592		
51.305 8 meses	1.401.694	0	0	39.285	1.362.409	1.873.721	9.983	9.983	40.820	54.030		
51.306 7 meses	1.458.263	0	0	43.094	1.415.169	1.889.392	9.147	9.147	41.039	53.536		
51.307 6 meses	1.496.667	0	0	48.193	1.448.474	1.880.844	8.222	8.222	40.426	52.536		
51.308 5 meses	1.557.301	0	0	52.868	1.504.433	1.901.303	7.350	7.350	38.775	50.548		
51.309 4 meses	1.676.539	0	0	59.257	1.617.282	1.983.273	5.297	5.297	40.864	53.212		
51.310 3 meses	1.725.299	0	0	68.060	1.657.239	1.981.727	4.345	4.345	37.978	50.165		
51.311 2 meses	1.806.874	0	0	77.078	1.729.796	2.013.829	3.316	3.316	38.217	50.836		
51.312 1 mes	1.953.802	0	0	94.320	1.859.482	2.106.235	2.354	2.354	38.892	51.515		
51.313 Mes en curso	2.095.105	19.648	1.621	166.598	1.907.238	2.098.152	1.302	1.302	37.280	49.276		
51.320 Totales	57.782.101	19.648	1.621	1.254.051	56.506.781	150.041.094	2.059.893	216.784	404.202	8.959.814		

2.5. CUADRO DE COTIZACIONES, DEPOSITOS Y APORTES NO PAGADOS NI DECLARADOS CLASIFICADOS POR ACTIVIDADES ECONOMICAS Y REGIONES GEOGRAFICAS

2.5. CUADRO DE COTIZACIONES, DEPOSITOS Y APORTES NO PAGADOS NI DECLARADOS CLASIFICADOS POR ACTIVIDADES ECONOMICAS Y REGIONES GEOGRAFICAS AL MES DE : Septiembre 2018																		
NOMBRE DE LA AFP : A.F.P. PROVIDA S.A.																		
R.U.T. : 76.265.736-8																		
Fecha (2018-09-30)																		
(Cifras en Miles de Pesos)																		
CLASIFICADOR DE ACTIVIDADES ECONOMICAS																		
DISTRIBUCION POR REGIONES GEOGRAFICAS																		
CODIGO	UNIDADES PRODUCTIVAS	I	II	III	IV	V	VI	VII	VIII	IX	X	XI	XII	XIII	XIV	XV	XVI	TOTAL
51.401	Agricultura, ganaderia, caza y silvicultura	3.486	45.955	101.891	392.831	660.546	635.917	736.000	453.653	425.635	336.873	47.700	54.734	1.401.298	174.593	25.533	235.399	5.732.044
51.402	Pesca	640	18.267	30.240	139.527	72.205	19.955	33.820	199.921	7.632	97.430	53.039	44.184	365.498	9.485	20.819	17.891	1.130.553
51.403	Explotacion de minas y canteras	66.129	207.055	183.064	290.038	64.581	41.707	52.911	81.046	6.491	632	6.483	1.675	497.326	13.293	901	2.469	1.515.801
51.404	Industrias manufactureras no metalicas	135.181	324.718	139.653	227.094	805.395	233.705	315.869	469.784	283.486	463.072	25.283	42.963	6.790.872	92.096	57.257	68.511	10.474.939
51.405	Industrias manufactureras metalicas	92.550	247.593	46.342	70.103	232.546	148.153	58.599	258.899	141.456	121.719	20.639	17.291	3.807.546	41.635	15.173	24.368	5.344.612
51.406	Suministro de electricidad, gas y agua	7.192	1.993	17.344	12.073	17.663	9.197	15.684	20.161	11.002	15.536	4.208	0	60.085	1.467	396	6.865	200.866
51.407	Construccion	361.291	1.201.800	352.949	699.035	1.041.840	404.403	418.771	974.887	404.986	722.914	71.285	112.379	7.003.036	137.286	101.714	186.719	14.195.295
51.408	Comercio por May.y Men.; Rep.Vehiculos auto	601.634	718.563	264.240	711.489	1.577.212	597.667	648.362	1.057.103	530.903	522.983	99.709	116.072	11.606.670	167.866	80.740	178.484	19.479.697
51.409	Hoteles y restaurantes	161.842	416.303	229.991	292.762	516.124	223.427	181.896	346.648	147.432	171.735	46.270	38.396	2.175.529	52.824	29.718	71.721	5.102.618
51.410	Transporte, almacenamiento y comuaciones	203.263	388.367	74.561	324.921	850.613	323.412	341.564	519.961	243.419	325.408	83.068	57.812	4.061.833	120.765	32.353	93.840	8.045.160
51.411	Intermediacion financiera	5.797	39.659	3.325	31.411	165.927	57.515	38.178	88.508	40.345	29.494	978	2.124	1.248.883	3.125	3.357	3.399	1.762.025
51.412	Actividades inmobiliarias, empresariales y de	199.091	547.070	242.752	359.676	971.693	324.991	334.415	657.327	328.081	239.746	66.156	40.732	8.535.799	131.026	74.718	89.901	13.143.174
51.413	Adminis.publica y defensa; planes de seguri	729	5.721	9.422	15.867	42.152	20.156	27.881	21.288	39.502	25.050	20.107	2.841	122.655	7.780	905	17.705	379.761
51.414	Enseñanza	17.524	22.471	36.432	59.470	179.313	61.166	52.439	136.368	103.738	87.466	2.291	19.307	1.002.299	66.326	1.890	16.389	1.864.889
51.415	Servicios sociales y de salud	45.706	59.849	27.726	80.765	156.721	48.007	40.222	109.222	50.453	60.611	2.170	22.008	760.229	13.557	4.766	20.382	1.502.394
51.416	Otras actividades de servicios comunitarias	1.066.727	3.048.820	1.035.526	2.251.821	4.989.032	2.236.796	2.047.340	3.061.487	1.817.493	1.713.167	316.695	410.741	34.739.367	571.838	295.078	550.323	60.152.251
51.417	Consejo de administracion de edificios y cot	0	0	0	0	0	0	0	0	0	0	0	0	0	0	0	0	0
51.418	Organizaciones y organos extraterritoriales	0	318	0	703	376	197	0	1.453	0	0	0	0	4.049	7.816	103	0	15.015
51.420	Totales	2.968.782	7.294.522	2.795.458	5.959.586	12.343.939	5.386.371	5.343.951	8.457.716	4.582.054	4.933.836	866.081	983.259	84.182.974	1.612.778	745.421	1.584.366	150.041.094

**DECLARACION DE RESPONSABILIDAD SOBRE LOS ESTADOS FINANCIEROS TRIMESTRALES DE LOS
FONDOS DE PENSIONES**

Los suscritos en sus calidades de Directores, Gerente General y Contador General, respectivamente, de la Administradora de Fondos de Pensiones Provida S.A., domiciliados en la ciudad de Santiago, calle Pedro de Valdivia N° 100, declaramos bajo juramento, que los datos contenidos en los estados financieros trimestrales de los Fondos de Pensiones al 30 de septiembre de 2018, son la expresión fiel de la verdad, por lo que asumimos la responsabilidad legal correspondiente.

Cargo	Nombre	Firma	Cédula de Identidad
Presidente	Victor Hassi Sabal		5.317.731-K
Vice-Presidente	Jorge Carey Tagle		4.103.027-5
Director	María Cristina Bitar Maluk		9.766.376-9
Director	María Susana Carey Claro		6.283.707-1
Director	Jorge Marshall Rivera		6.610.662-4
Director	Ricardo Rodriguez Marengo		22.381.691-6
Director	María Eugenia Wagner		7.107.202-9
Gerente General	Gregorio Ruiz-Esquide Sandoval		9.831.796-1
Contador	Jéssica Chávez Retamal		11.395.322-5



AUTORIZO LAS FIRMAS DE DON VICTOR HASSI SABAL, C.I.N° 5.317.731-K, DE DON JORGE CAREY TAGLE, C.I.N° 4.103.027-5, DE DOÑA MARIA CRISTINA BITAR MALUK, C.I.N° 9.766.376-9, DE DE DOÑA MARIA SUSANA CAREY CLARO, C.I.N° 6.283.707-1, DE DON JORGE MARSHALL RIVERA, C.I.N° 6.610.662-4, DE DOÑA MARIA EUGENIA WAGNER, C.I.N° 7.107.202-9, DE DON GREGORIO RUIZ-ESQUIDE SANDOVAL, C.I.N° 9.831.796-1 Y DE DOÑA JESSICA CHAVEZ RETAMAL, C.I.N° 11.395.322-5 EN LAS CALIDADES SEÑALADAS Y EN REPRESENTACION DE ADMINISTRADORA DE FONDOS DE PENSIONES PROVIDA S.A. SANTIAGO, OCTUBRE 29 DE 2018.-

