

MEMORIA ANUAL



Índice

Síntesis 2022

Carta del Presidente

04

07

Cap. 1 / Somos ProVida AFP

1.1 Perfil de la Compañía

11

1.2 ProVida en Chile

12

1.3 Gobierno Corporativo

14

1.4 Línea de Tiempo

26

Cap. 2 / Gestión de 2022

2.1 Hitos de la Gestión 2022

28

2.2 Resultados Financieros

30

2.3 Entorno e industria

32

2.4 Inversiones y rentabilidad de los Fondos de Pensiones

33

2.5 Inversión responsable y factores ASG

39

2.6 Descripción del negocio y sus áreas

40

2.7 Los Afiliados

49

Cap. 3 / Desempeño Social

3.1 Nuestra Gente

51

3.2 Gestión de Personas

55

3.3 Seguridad Laboral

58

3.4 Proveedores y subcontratistas

59

Capítulo 4 / Desempeño Ambiental

4.1 Política de Sostenibilidad

60

4.2 Grupos de Interés

69

Capítulo 6 / Información general y financiera

5.1 Propiedad de la Empresa 70

5.2 Doce mayores accionistas 70

5.3 Presencia Bursátil 2022 71

5.4 Transacciones de Acciones 2022 71

5.5 Cotización y Ratios Bursátiles 73

5.6 Dividendos 73

5.7 Utilidad distribuable 73

5.8 Políticas de Inversión y Financiamiento 74

5.9 Filiales y Coligadas 75

Capítulo 6 / Estados Financieros 2022

Estados Financieros Administradora de Fondos de Pensiones ProVida S.A. y Filiales. 78

Estados Financieros ProVida Internacional S.A. 219

Estados Financieros Fondos de Pensiones ProVida. 312

SÍNTESIS 2022



156.756 M\$

Sumó el EBITDA de 2022, monto un 37,3% superior al registrado en 2021.

Casi 3 millones de personas

Confiaron sus ahorros a ProVida AFP al cierre de 2022.

Casi 8.000 traspasos netos positivos

Registró la administradora en 2022.

Más de 90.000 pensiones tramitadas

Oportunamente, representando una cifra récord para ProVida AFP.

1er. lugar en los multifondos A y B

En los últimos 48 meses obtuvo ProVida AFP. Así, mantiene su posición de liderazgo en rentabilidad.

1^{era} vez WhatsApp Proactivo

Inaugura uso con los clientes, incrementándose los canales de comunicación con los afiliados.



9 de cada 10 transacciones

Inaugura uso con los clientes, incrementándose los canales de comunicación con los afiliados.

1.100.000 visitas mensuales

Y alrededor de 16 millones de transacciones se efectuaron a través de ProVida App.

900.000 afiliados

Fueron atendidos y asesorados por la asistente virtual PIA, con un nivel de acierto en las respuestas mayor a un 88%.

400.000 afiliados se atendieron

En promedio al mes en la primera versión de la nueva Sucursal Virtual, con tecnología completamente en la nube (Cloud).

46 sucursales operativas

al 31 de diciembre de 2022.

1, 2 millones de atenciones en sucursales

se realizaron durante 2022.



Carta del Presidente

Estimados accionistas:

En nombre del Directorio y de todo el equipo de ProVida AFP, me es muy grato dirigirme a ustedes para revisar el ejercicio 2022 y presentarles la Memoria Anual y los Estados Financieros de un año marcado por un contexto particularmente desafiante, no solo desde la perspectiva de la industria, sino que del país y del panorama internacional.

Cerramos el ejercicio 2022 con una inflación anual de 12,8%, la mayor desde 1991, como efecto de un complejo contexto mundial y el efecto residual de los tres retiros de ahorros previsionales y las ayuda IFE entregadas por el gobierno anterior. A este escenario de alta inflación se agregó mayor incertidumbre debido a la discusión de un nuevo retiro de los fondos de pensiones, así como la discusión, redacción y votación de una nueva constitución. Con todo, en el último trimestre del año, el mercado local reaccionó positivamente a la menor incertidumbre y las tasas locales tendieron a bajar, favoreciendo especialmente a los fondos de pensiones C, D y E que cuentan con una mayor proporción de renta fija.

Este escenario no hace más que reforzar, una vez más, lo importante que es el trabajo hecho con responsabilidad, y de nuestra disposición y compromiso por alcanzar los mejores resultados para nuestros afiliados y pensionados y, en consecuencia, para nuestros accionistas.

Esto es particularmente relevante si se considera que ProVida AFP sigue ocupando la primera posición en número de afiliados de toda la industria, con una cartera de casi 2,8 millones de afiliados, de los cuales un promedio aproximado de 1,4 millones efectúa cotizaciones regularmente, lo que se traduce en una cuota de mercado de 24% al cierre de 2022 y una de las mayores carteras de inversiones del país, con una participación de mercado de 22,4%.

Es desde esta posición que reiteramos nuestra disposición a contribuir en un debate público con altura de mira, que ponga en el centro el objetivo que nos debe convocar a todos, que es cómo aseguramos mejores pensiones de manera sostenible, tanto para los actuales pensionados como para las futuras generaciones.

Pero este debate necesariamente debe partir de un buen diagnóstico, que se haga cargo del impacto que tienen en las actuales pensiones las lagunas previsionales, la realidad de un mercado laboral cada vez más informal, de las pequeñas y medianas empresas, y de las mujeres, junto con el incremento sostenido en la expectativa de vida, por mencionar solo algunos de los desafíos que enfrentamos; pero que también reconozca el aporte que han hecho las AFP a los fondos de pensiones de sus afiliados, a través de una gestión de inversión profesional y responsable y la permanente asesoría brindada a los afiliados y pensionados. En concreto, esto significa que gracias a la administración de ProVida AFP los ahorros de nuestros actuales pensionados se han multiplicado por más de cuatro veces a lo largo de los años.

También es necesario despejar algunos de los mitos que existen respecto al actual sistema de pensiones. Un ejemplo de ello es que, pese a haber quedado en evidencia como una mala política pública, con los tres retiros de fondos previsionales aprobados en el Congreso se demostró que los fondos sí son de las personas y que estuvieron disponibles en tiempo y forma para quienes decidieron retirarlos.

Además, desde que entró en vigencia la Pensión Garantizada Universal (PGU), nos hemos preocupado de informar sobre este importante beneficio a nuestros afiliados y pensionados, y de realizar los pagos a aquellas personas que cumplan con los requisitos establecidos por Ley, como fuimos mandatados por la Superintendencia de Pensiones.

El debate en torno a la reforma previsional que propone el gobierno permite relevar la importancia de que las personas reciban una buena asesoría durante toda su etapa laboral. A lo largo de los años hemos realizado grandes esfuerzos por mejorar nuestras capacidades

de atención digital, constituyéndose actualmente en el principal canal de servicio a los afiliados y pensionados, permitiéndonos hoy satisfacer de manera cómoda y segura los distintos requerimientos de nuestros afiliados, desde certificados, hasta procesos complejos como la pensión.

Si bien hoy la mayoría de los contactos los recibimos a través de nuestros canales digitales, en ProVida AFP sabemos que nuestros afiliados y pensionados son diversos, así como, sus necesidades. Es ahí donde adquieren un rol fundamental las 46 sucursales que tenemos a lo largo del país, que, con gran esfuerzo y dedicación mantuvimos operativas a lo largo de la pandemia permitiéndonos mantener la riqueza del contacto presencial con quienes así lo requieran. Por lo mismo, durante el último año realizamos esfuerzos especiales que permitieron mejorar la calidad de atención, lo que fue reconocido por nuestros afiliados y se tradujo en una mejora significativa en la evaluación que hicieron del servicio y asesoría recibida.

Enfrentaremos un 2023 desafiante, que debiera seguir marcado por la volatilidad de los mercados, la alta inflación, tensiones geopolíticas globales, y el trabajo de la Comisión Experta y luego del Consejo Constitucional que propondrá una nueva Constitución para el país.

En nuestro caso particular, observaremos con atención la discusión previsional que se dé en el Congreso. Sabemos que se requieren modificaciones que permitan mejorar las pensiones, pero para hacerlo es necesario

escuchar primero a las personas. Por ello, nos sumamos al proyecto Te Escuchamos a Fondo, un esfuerzo conjunto entre Critería, el Centro de Políticas Públicas de la Universidad Católica, y otros actores de la industria, mediante el cual buscamos conocer las inquietudes y preocupaciones de los afiliados, para luego analizar la información recabada, poder formular propuestas, y asumir compromisos concretos que permitan un cambio sostenible para el sistema.

Para terminar, no me queda más que reiterar, en nombre del directorio de ProVida AFP, nuestro agradecimiento por el compromiso y energía con la que cada uno de los más de 1.600 colaboradores de la compañía enfrenta su trabajo diariamente, en un contexto que, sabemos, también es complejo y desafiante para ellos, y en el que se han visto muy presionados.

Agradezco también el profesionalismo, responsabilidad y resiliencia de cada uno de los integrantes de la Administración de la compañía, que aportan día a día a hacer de ProVida AFP una empresa ágil, capaz de escuchar de manera efectiva, y que pone a nuestros afiliados y pensionados en el centro de cada una de sus decisiones, porque sabemos que somos un actor fundamental en el desarrollo del país.

Andrés Merino Cangas

Presidente del Directorio de ProVida AFP

1. SOMOS PROVIDA AFP



Identificación de la Sociedad

ProVida AFP

| | |
|---------------------------------------------|----------------------------------------------------------------------------------------------------------------------------------------------------------------------------------------------------------------------------------------------------------------------------------------------|
| Razón social | Administradora de Fondos de Pensiones ProVida S.A. En adelante también “ProVida AFP”, la “Administradora”, la “Sociedad” o la “Compañía”. |
| Tipo de sociedad | Sociedad Anónima Especial. Registro de Valores N°1132 del 31 de agosto de 2015. |
| Domicilio legal | Av. Pedro de Valdivia 100, Providencia, Santiago de Chile. |
| RUT | 76.265.736-8 |
| Domicilio legal | Av. Pedro de Valdivia 100, Providencia, Santiago de Chile. |
| Teléfono Contact Center | 600 201 01 50 |
| Web | www.provida.cl |
| ProVida atiende a sus accionistas en | Depósito Central de Valores S.A. Av. Los Conquistadores 1730, piso 24, Providencia, Santiago de Chile (+562) 2393 90 03 atencionaccionistas@dvc.cl infoaccionistas@provida.cl |

Constitución, Autorización y Registro de la Sociedad

La Administradora se constituyó en la ciudad de Santiago por escritura pública de fecha 22 de febrero de 2013 bajo el nombre MetLife Chile Acquisition Co. S.A., otorgada en la Notaría de don Iván Torrealba Acevedo, inscrita a fojas 16.784, N° 11.041, del año 2013.

Mediante juntas extraordinarias de accionistas de MetLife Chile Acquisition Co. S.A. y de Administradora de Fondos de Pensiones ProVida S.A. (R.U.T. 98.000.400-7, en adelante "Ex-ProVida"), ambas celebradas con fecha 29 de diciembre de 2014, y posteriormente precisadas y complementadas mediante juntas extraordinarias de accionistas de ambas sociedades, celebradas con fecha 30 de abril de 2015, se acordó, a requerimiento del accionista controlador, MetLife Chile Acquisition Co. S.A., y con la aprobación de sus votos, la fusión por incorporación de Ex-ProVida en su matriz MetLife Chile Acquisition Co. S.A., sujeta al cumplimiento, entre otros, del requisito de obtención de autorización de la SP para que la sociedad MetLife Chile Acquisition Co. S.A. existiese como una sociedad administradora de fondos de pensiones, y que dicha Superintendencia autorizara posteriormente la referida fusión ("la Fusión"). Se acordó en dichas juntas que, como consecuencia de la Fusión, MetLife Chile Acquisition Co. S.A. -la que, una vez otorgada la autorización de existencia como administradora de fondos de pensiones por la SP, pasaría a llamarse Administradora de Fondos de Pensiones Acquisition Co. S.A.- en su calidad de entidad sobreviviente, adquiriría todos los activos y pasivos de Ex-ProVida, sucediéndola en todos sus derechos y obligaciones, e incorporándose a la sociedad absorbente la totalidad del patrimonio y accionistas de Ex-ProVida, la que como consecuencia de lo anterior se disolvería, pasando la entidad sobreviviente a llamarse Administradora de Fondos de Pensiones ProVida S.A. (R.U.T. 76.265.736-8). Cabe hacer presente que, producto de la aprobación de la Fusión por la junta de Ex-ProVida en diciembre de 2014, los accionistas disidentes del acuerdo antes indicado, tuvieron oportunidad de ejercer el derecho a retirarse de Ex-ProVida. Producto de dicho ejercicio del

derecho a retiro, Ex-ProVida adquirió en 2015 un total de 3.300.963 acciones de su propia emisión¹.

Posteriormente, por Resolución N°E-223-2015 de fecha 25 de agosto de 2015, la SP autorizó la existencia de Administradora de Fondos de Pensiones Acquisition Co. S.A. El correspondiente certificado emitido por dicha SP fue inscrito a fojas 62.883, N°36.805 del Registro de Comercio del Conservador de Bienes Raíces de Santiago del año 2015 y publicado en el Diario Oficial N°41.243 de fecha 27 de agosto de 2015. Finalmente, por resolución N°E-224-2015 de fecha 1° de septiembre de 2015, la SP aprobó la Fusión de Administradora de Fondos de Pensiones Acquisition Co. S.A. y Administradora de Fondos de Pensiones ProVida S.A. (Ex-ProVida), absorbiendo la primera a esta última, pasando la absorbente a denominarse Administradora de Fondos de Pensiones ProVida S.A. y sucediéndola en todos sus derechos y obligaciones. El correspondiente certificado fue inscrito con fecha 4 de septiembre de 2015 en el Registro de Comercio del Conservador de Bienes Raíces de Santiago a fojas 65.832, N°38.462, del año 2015, y publicado en el Diario Oficial de la República N° 41.249 del 3 de septiembre de 2015.

AFP ProVida quedó inscrita en el Registro de Valores bajo el número 1132 con fecha 31 de agosto de 2015.

1. Con fecha 1° de marzo de 2016 AFP ProVida declaró e informó, en carácter de hecho esencial al mercado, su disminución de capital de pleno derecho por haberse cumplido un año contado desde la adquisición de acciones de su propia emisión, y sin que se hubiese procedido a enajenar dichas acciones, como resultado del ejercicio del derecho a retiro con ocasión del acuerdo de Fusión de la Sociedad aprobado con fecha 29 de diciembre de 2014, cancelando la cantidad de 3.300.963 acciones. En consecuencia, el capital de AFP ProVida quedó reducido de pleno derecho a la cantidad de \$986.432.178.719, dividido en 328.015.660 acciones nominativas, todas de una misma serie, de igual valor y sin valor nominal, íntegramente suscritas y pagadas.

1.1 Perfil de la Compañía

Quiénes somos y propósito

Somos una administradora de fondos de pensiones enfocada en trabajar para lograr la mejor jubilación posible para nuestros clientes, afiliados y pensionados. Somos parte del Grupo MetLife, líder global en seguros, soluciones previsionales y programas de beneficios para trabajadores, con más de 140 años de experiencia en el mercado, prestando servicio a más de 90 millones de clientes en cinco continentes. Hemos construido un sólido camino de altos estándares en el mercado previsional, contando con más de 3 millones de personas que en Chile han confiado y nos confían sus ahorros previsionales.

Nuestro propósito

“Comprometidos con cada persona, trabajamos juntos por una mejor jubilación”.

Comprometidos: Es trabajar con pasión, inspiración y orgullo. ProVida AFP es una empresa convencida de que hace y da lo mejor día a día para superar las expectativas de sus afiliados y pensionados.

Con cada persona: Para la compañía, cada afiliado y pensionado es único. Por eso nos preocupamos de conocerlo y entenderlo, para así puede acercarnos y empatizar con sus necesidades.

Trabajamos juntos: Con una visión colaborativa y de unidad, ProVida AFP trabaja para mejorar el ahorro de sus afiliados y pensionados y apoyarlos en todas las etapas de su vida.

Por una mejor jubilación: nuestro principal objetivo es que los afiliados y pensionados se sientan tranquilos con sus decisiones de ahorro y vean cumplidas sus expectativas de jubilación.

Misión, Visión

Misión: Asesorar y acompañar a las personas en la construcción de soluciones de ahorro y previsión.

Visión: Queremos ser la mejor empresa de ahorro y previsión de Chile. Destacar por la cercanía con nuestros afiliados, por la calidad de asesoramiento, la efectividad de nuestros servicios y la gestión correcta de sus fondos de pensión.

1.2 ProVida en Chile

Al cierre del 31 de diciembre de 2022, ProVida contaba con 46 sucursales distribuidas a lo largo del territorio nacional, según se indica en el siguiente cuadro:

XV Región de Arica y Parinacota

Arica: Colón 366.

I Región de Tarapacá

Iquique: Serrano 363.

II Región de Antofagasta

Calama: Balmaceda 1750, piso 3,
oficina 309, Torre Cobre.
Antofagasta: San Martín 2748, piso 1.

III Región de Atacama

Copiapó: Colipi 560
Vallenar: Prat 751.

IV Región de Coquimbo

La Serena: Los Carrera 204.
Coquimbo: Melgarejo 1270.
Ovalle: Victoria 369.
Illapel: Constitución 148.
Los Andes: Av. Argentina 017.

V Región de Valparaíso

Quillota: O'Higgins 175.
Quilpué: Andrés Bello 618.
Viña Del Mar: AV. Valparaíso 175.
San Antonio: Barros Luco 2023.

Región Metropolitana

Huérfanos: Huérfanos 1436, local 9 EP.
Apoquindo: Av. Apoquindo 4251.
Maipú: Manuel Rodríguez 1895.
San Miguel: Gran Avenida José Miguel
Carrera 4293.
San Bernardo: O'Higgins 435.
Buin: Sta. María 201, loc. 101.

VI Región Libertador General Bernardo O'Higgins

Rancagua: Cuevas 561.
San Vicente: Tagua, 304 Loc. 101-102.
San Fernando: L. B. O'Higgins 799.
Santa Cruz: José Toribio Medina 34.

VII Región del Maule

Curicó: Peña 481.
Talca: 2 Oriente 1260.
Constitución: Portales 310 A, local 2.
Linares: O'Higgins 498.

XVI Región de Ñuble

San Carlos: Serrano 563.
Chillán: Arauco 646.

VIII Región del Biobío

Concepción: Lincoyán 356, piso 1.
Talcahuano: Colón 418, local 1.
Los Ángeles: Colón 492.

IX Región de la Araucanía

Angol: Pedro Aguirre Cerda 456.
Victoria: Av. Confederación Suiza 1136.
Temuco: Antonio Varas 842, piso 1.

XIV Región de los Ríos

Valdivia: Independencia 533.
La Unión: Esmeralda 716, local 6.

X Región de los lagos

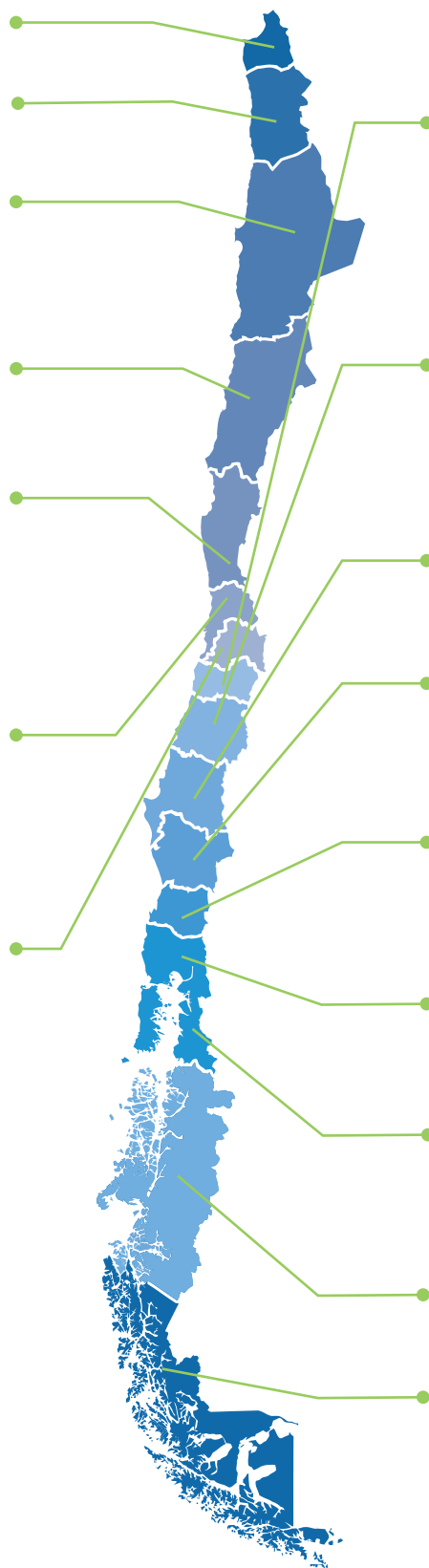
Osorno: Francisco Bilbao 1073.
Puerto Montt: Urmeneta 478.
Castro Castro: Esmeralda 252.

XI Región Aisén del General Carlos Ibáñez del Campo

Coyhaique: Carlos Condell 197.

XII Región de Magallanes y de la Antártica Chilena

Punta Arenas: Presidente Julio A.
Roca 899.



1.3 Gobierno Corporativo

Conforme a los estatutos sociales, ProVida es administrada por un Directorio compuesto por cinco miembros titulares y dos suplentes. De los cinco directores titulares, dos poseen el carácter de autónomos y cuentan con sus respectivos suplentes autónomos. El Directorio tiene una duración de dos años, al término del cual deberá renovarse totalmente, pudiendo sus miembros ser reelegidos indefinidamente.

Directorio

Los miembros del Directorio fueron elegidos en la Junta Ordinaria de Accionistas celebrada el día 28 de abril de 2022 y asumieron sus funciones en esa misma fecha. De esta forma, el órgano quedó compuesto por:



Presidente

Andrés Merino Cangas
RUT: 5.317.731-K
Chileno
Ingeniero Comercial,
Universidad de Chile
MBA, Universidad Adolfo Ibáñez
Fecha de nombramiento: 28/04/2022



Directora Titular

María Eugenia Wagner Brizzi
RUT: 7.107.202-9
Chilena
Ingeniera Comercial mención
Economía, Pontificia Universidad
Católica de Chile
Magíster en Economía, Pontificia
Universidad Católica de Chile
Fecha de última reelección: 28/04/2022



Vicepresidente

Jorge Carey Tagle
RUT: 4.103.027-5
Chileno
Abogado, Pontificia Universidad
Católica de Chile
Máster en Derecho Comparado,
Universidad de Nueva York
Fecha de última reelección: 28/04/2022



Directores Suplentes

Roberto Méndez Torres
Director suplente de María Soledad
Arellano Schmidt
RUT: 5.122.284-9
Chileno
Ingeniero Comercial, Pontificia
Universidad Católica de Chile
Máster en Administración de Negocios,
Universidad de Stanford
Doctorado en Economía, Universidad
de Stanford
Fecha de última reelección: 28/04/2022



Directores Titulares Autónomos

María Soledad Arellano Schmidt
RUT: 10.745.775-5
Chilena.
Ingeniero Comercial mención en
Economía, Pontificia Universidad
Católica de Chile.
Magíster en Economía, Pontificia
Universidad Católica de Chile.
Doctor en Economía, Massachusetts
Institute of Technology (MIT).
Fecha de nombramiento: 28/04/2022

Jorge Antonio Marshall Rivera
RUT: 6.610.662-4
Chileno
Ingeniero comercial, Universidad de Chile
Doctor en Economía, Universidad de
Harvard
Fecha de última reelección: 28/04/2022

Oswaldo Puccio Huidobro
Director suplente de Jorge Antonio
Marshall Rivera
RUT: 6.374.833-1
Chileno
Doctor en Filosofía, Universidad de
Humboldt de Berlín
Fecha de última reelección: 28/04/2022

Durante el año 2022 se celebraron 17 sesiones de Directorio: 12 sesiones ordinarias y 5 sesiones extraordinarias.

Comités de Directores

Comité

Comité de Directores de Auditoría y Riesgos

Miembros

Jorge Antonio Marshall Rivera, María Soledad Arellano Schmidt, María Eugenia Wagner Brizzi

Sesiones 2022

12 ordinarias, 2 extraordinarias

Objetivos

1. Examen de los Estados Financieros Consolidados de la Compañía y de los fondos de pensiones que administra.
2. Supervisión, control y seguimiento a los planes de Auditoría Interna.
3. Revisión con auditores externos de los planes de auditoría para la Compañía.
4. Proposición de empresas de auditoría externa y de clasificadoras de riesgo.
5. Análisis y examen de los antecedentes relativos a las operaciones entre partes relacionadas del Título XVI del Decreto de Ley N° 3.500, artículos 147 y siguientes.
6. Examen de los sistemas de remuneraciones y planes de compensación para los gerentes, ejecutivos principales y trabajadores de la Compañía.
7. Preparación de un informe anual de su gestión.
8. Vigilancia de la función del Auditor Externo.
9. Revisión de las políticas de contabilidad.
10. Cumplimiento legal, regulatorio y ético en los negocios y control efectivo contra posibles conflictos de interés y fraudes.
11. Control corporativo de los principales riesgos de la Sociedad y el Sistema de Control Interno.
12. Aprobación de las políticas generales de aceptación de riesgos, integridad, valores éticos y creación de ambientes de control.
13. Monitorear el estatus de los planes asociados a las fiscalizaciones Resultado de Evaluación de Riesgos (RER) de la SP.
14. Supervisión de la ejecución del Modelo de Control Interno.
15. Realización de seguimiento del Modelo de Continuidad de Negocio.
16. Monitoreo los indicadores de riesgo de los controles de la Matriz de Riesgo.
17. Evaluación de las propuestas de ajustes de la Matriz de Riesgo.
18. Otros asuntos de interés no recurrentes.

Comité

Comité de Inversiones y Solución de Conflictos de Interés

Miembros

Andrés Merino Cangas, Jorge Marshall Rivera, María Soledad Arellano Schmidt

Sesiones 2022

5 ordinarias y 1 extraordinaria.

Objetivos

Control del cumplimiento de la Política de Inversiones y Solución de Conflictos de Interés de ProVida AFP, con el fin de evaluar anualmente e informar trimestralmente al Directorio y a la SP.

Comité

Comité de Servicios

Miembros

Andrés Merino Cangas, Roberto Méndez Torres y María Eugenia Wagner Brizzi

Sesiones 2022

4 sesiones ordinarias.

Objetivos

1. Establecimiento de los lineamientos estratégicos respecto de los servicios que presta la Administradora a sus afiliados.
2. Promoción y supervisión de su cumplimiento.

Adicionalmente, el Directorio cuenta con facultades para crear comités ad hoc para analizar y discutir en detalle alguna materia en particular.

Informe del Comité de Directores de Auditoría y Riesgos (CDAR)

Estimados señores Accionistas:

Como en oportunidades anteriores me corresponde presentar a ustedes el Informe de Gestión Anual del Comité de Directores de Auditoría y Riesgos (CDAR) que presido. Su contenido pretende reflejar de manera sintética pero completa, el trabajo desarrollado por este Comité durante el ejercicio 2022. Este informe

fue aprobado por la unanimidad de los Directores integrantes del Comité en su sesión ordinaria de fecha 29 de marzo de 2023, para su presentación a la Junta Ordinaria de Accionistas

a) Integrantes CDAR

| Nombre | Cargo | Fecha inicio en Comité |
|--------------------------------|----------------------------|------------------------|
| María Soledad Arellano Schmidt | Directora Titular Autónoma | 28 de abril de 2022 |
| Jorge Marshall Rivera | Director Titular Autónomo | 28 de abril de 2022 |
| María Eugenia Wagner Brizzi | Presidente del Comité | 28 de abril de 2022 |

b) Revisiones efectuadas durante el ejercicio 2022

Durante el ejercicio 2022, el CDAR sesionó dando cumplimiento a lo dispuesto en el artículo 50 bis de la Ley N°18.046 sobre Sociedades Anónimas (la "Ley") y la Circular N°1.526 de la Comisión para el Mercado Financiero ("CMF"), ejerciendo las siguientes labores:

1. Examen de los Estados Financieros Consolidados de la Compañía y de los fondos de pensiones que administra, trimestrales y especialmente al 31 de diciembre de 2022 y su pronunciamiento respecto a todos ellos.
2. Revisión de los informes de los auditores externos de los planes de auditoría para la Compañía.
3. Proposición de empresas de auditoría externa y de entidades clasificadoras de riesgo.
4. Análisis y examen de los antecedentes relativos a las operaciones entre partes relacionadas del Título XVI de la Ley, artículos 146 y siguientes.
5. Examen de los sistemas de remuneraciones y planes de compensación para los gerentes, ejecutivos principales y trabajadores de la Compañía. En esta oportunidad el CDAR accedió, en forma excepcional, a que el informe se presentara directamente al Directorio.

Además, en cada sesión mensual del Comité se revisaron, por una parte, (i) el informe presentado

por la gerencia de Auditoría Interna sobre el avance del Plan Anual de Auditoría, las auditorías llevadas a efecto en el período, el resultado de éstas y las futuras auditorías planificadas y su estimación de término, además de las materias incluidas en los oficios enviados en el mismo período por la SP, la Dirección del Trabajo y los Tribunales de Familia y otros organismos públicos; y (ii) el informe presentado por la gerencia de Riesgos sobre los principales riesgos identificados en el período respectivo, además de otros indicadores como el estado de cumplimiento de los compromisos contraídos con la SP en la Supervisión Basada en Riesgos (SBR).

Adicionalmente, el CDAR hizo seguimiento a la implementación de los planes de acción y se encargó del monitoreo al cierre de las observaciones; hizo seguimiento al cumplimiento legal, regulatorio y ético en los negocios y control efectivo contra posibles conflictos de interés y fraudes; efectuó un control corporativo de los principales riesgos que enfrenta la Sociedad y el Sistema de Control Interno; hizo seguimiento al Modelo de Continuidad de Negocio; trabajó para monitorear los indicadores de riesgo de los controles de la Matriz de Riesgo y evaluó las propuestas de ajustes; y llevó a cabo la revisión y actualización de diversas políticas corporativas.

El desarrollo de sus actividades se verificó fundamentalmente en sesiones mensuales celebradas previamente a las sesiones respectivas del Directorio, y con esa misma periodicidad se fue dando cuenta al Directorio de los principales temas tratados en el CDAR.

Los Estados Financieros Consolidados trimestrales de la Sociedad y los fondos de pensiones que administró ("EEFF") durante 2022 fueron revisados y aprobados en las siguientes sesiones del Comité:

1. EEFF al 31 de diciembre de 2021, aprobados en sesión ordinaria del Comité de fecha 23 de febrero de 2022; rectificadas y aprobadas nuevamente en sesión extraordinaria de fecha 13 de abril de 2022.
- 2.- EEFF al 31 de marzo 2022, aprobados en sesión ordinaria del Comité de fecha 27 de abril de 2022.

- 3.- EEFF al 30 de junio de 2022, aprobados en sesión extraordinaria del Comité de fecha 12 de agosto de 2022.
- 4.- EEFF al 30 de septiembre de 2022, aprobados en sesión ordinaria del Comité de fecha 27 de octubre de 2022.
- 5.- EEFF al 31 de diciembre de 2022, aprobados en sesión ordinaria del Comité de fecha 22 de febrero de 2023.

En el siguiente cuadro se indican los temas no recurrentes revisados durante el ejercicio 2022. Es necesario destacar que cada sesión del Comité se documenta a través de actas formales cuya custodia es responsabilidad del Secretario del Directorio y Fiscal de la Compañía, Eric Rees Prat.

| Fecha Comité | Temas no recurrentes tratados |
|-------------------------------------------|-----------------------------------------------------------------------------------------------------------------------------------------------------------------------------------------------------------------------------------------------------------------------------------------------------------------------------------------------------------------------------------------------------------------------------------------|
| 19 de enero 2022 Sesión N°77 | <ul style="list-style-type: none"> - Iniciativas para mejorar continuamente la seguridad y experiencia del cliente. - Proyecto de mejora del Contact Center. - Propuesta y aprobación de plan de auditoría 2022. |
| 23 de febrero 2022 Sesión N°78 | <ul style="list-style-type: none"> - Designación de nueva gerente de Auditoría Interna. - Aprobación a los cambios a la política de Inversiones y de Solución de } Conflictos de Interés. |
| 30 de marzo 2022 Sesión N°79 | <ul style="list-style-type: none"> - Actualización de Gestores de Riesgo Operacional. - Formación Comité de Crisis que opera con miembros de la alta administración ante emergencias del negocio. - Análisis y aprobación de operación entre partes relacionadas. - Aprobación del Informe de Gestión Anual del CDAR sobre el año 2021. - Aprobación de 11 políticas de la Compañía. |
| 13 de abril 2022 Sesión Extraordinaria | <ul style="list-style-type: none"> - Proposición al Directorio y a la Junta Ordinaria de Accionistas respecto de la designación de Deloitte como auditores externos de la sociedad. - Informe del Comité sobre operaciones entre partes relacionadas. |
| 25 de mayo 2022 Sesión N° 81 | <ul style="list-style-type: none"> - Análisis de funcionamiento de sucursales. - Análisis y aprobación de operación entre partes relacionadas. - Análisis Oficio N° 2447 emitido por SP. - Aprobación de 3 políticas de la Compañía. |

| Fecha Comité | Temas no recurrentes tratados |
|--------------------------------------|---------------------------------------------------------------------------------------------------------------------------------------------------------------------------------------------------------------------------------------------------------------------------------------------------------------------------------------------------------------------------------------------------------------------------------|
| 29 de junio 2022 Sesión N° 82 | <ul style="list-style-type: none"> - Análisis y aprobación de operaciones entre partes relacionadas, incluidas en estudio de Transfer Pricing emitido por EY. - Aprobación de 4 políticas de la Compañía. |
| 27 de julio 2022 Sesión N°83 | <ul style="list-style-type: none"> - Análisis de fiscalizaciones por parte del regulador bajo el modelo de SBR. - Análisis de incidentes operacionales. |
| 24 de agosto 2022 Sesión N°84 | <ul style="list-style-type: none"> - Revisión del Plan de Implementación de la Ley de Enfermos Terminales ("LzET"). - Revisión del Estatuto de Auditoría Interna. |
| 28 de septiembre 2022 Sesión N°85 | <ul style="list-style-type: none"> - Resultado de la Fiscalización LET realizada por la SP. - Aprobación de 1 política de Compañía. |
| 26 de octubre 2022 Sesión N°86 | <ul style="list-style-type: none"> - Recepción de Informe RER preliminar emitido por la SP. |
| 21 de noviembre 2022 Sesión N°87 | <ul style="list-style-type: none"> - Presentación de descargos y evidencias asociadas para sustentar los reparos a las observaciones realizadas por el regulador en el Informe RER. - Presentación del borrador del Plan de Auditoría para el año 2023. - Autorización de contratación de Deloitte, auditores externos de la Sociedad, por servicios de auditoría tributaria para el año 2022. |
| 21 de diciembre 2022 Sesión N°88 | <ul style="list-style-type: none"> - Presentación y aprobación del Presupuesto de Auditoría para 2023. - Aprobación de 2 políticas de la Compañía. |



c) Remuneraciones

La remuneración de los directores integrantes del Comité fue fijada en la Junta Ordinaria de Accionistas de fecha 28 de abril de 2022, conforme a los parámetros legales que rigen esta materia.

Asimismo, se acordó como presupuesto de gastos para el funcionamiento del CDAR, una cantidad anual igual a la suma de las remuneraciones anuales de los miembros del Comité, de acuerdo con lo dispuesto en el artículo 50 bis de la Ley de Sociedades Anónimas.

El CDAR incurrió en gastos durante el ejercicio 2022 por un total de \$21.380.404 correspondiente a asesorías. Las remuneraciones pagadas a los integrantes del Comité se encuentran en el capítulo "Remuneraciones al Directorio" de la Memoria Anual 2022.

d) Asistencia a las reuniones

Durante 2022, el CDAR sesionó 14 veces, 12 veces en forma ordinaria y 2 en forma extraordinaria. La asistencia de cada uno de los señores integrantes del CDAR se indica a continuación:

| Director | Asistencia |
|--------------------------------|-------------|
| María Soledad Arellano Schmidt | 7 sesiones |
| Jorge Marshall Rivera | 14 sesiones |
| María Eugenia Wagner Brizzi | 14 sesiones |

Sin otro particular, les saluda atentamente,
María Eugenia Wagner Brizzi
Presidenta del Comité de Directores de Auditoría y Riesgos.

Dieta del Directorio

Las dietas son acordadas anualmente por la Junta Ordinaria de Accionistas de ProVida.

En la última Junta Ordinaria de Accionistas de la Sociedad, celebrada con fecha 28 de abril de 2022, los accionistas acordaron las siguientes remuneraciones:

| Dieta Directorio | | | |
|--------------------------------------|------------------|-----------------------|--------------|
| Cargo | Sesión Ordinaria | Sesión Extraordinaria | Tope mensual |
| Presidente | UF 325 | UF 13 | UF 338 |
| Directores(es) Titulares y Suplentes | UF 250 | UF 10 | UF 260 |

La remuneración señalada se paga en forma mensual solamente a los directores que asistan a la sesión respectiva.

| Dietas Comités | | | |
|------------------------------------|------------------|-----------------------|--------------|
| Cargo | Sesión Ordinaria | Sesión Extraordinaria | Tope mensual |
| Director(a) titular de cada Comité | UF 83 | UF 10 | UF 93 |

La remuneración se paga en forma mensual únicamente a aquellos Directores que asisten a la sesión respectiva.

**Para los directores miembros de más de un comité el tope mensual es de UF 176.*

Diversidad en el Directorio

A continuación, se presenta la información relativa a la diversidad existente en el Directorio de ProVida al 31 de diciembre de 2022.

a) Diversidad de Género

De la totalidad de los miembros del Directorio, cinco son del género masculino y dos, del femenino.

b) Diversidad de Nacionalidad

La totalidad del Directorio es de nacionalidad chilena.

c) Diversidad por Edad

| | |
|--------------------|---|
| Inferior a 30 | - |
| Entre 30 y 40 Años | - |
| Entre 41 y 50 años | - |
| Entre 51 y 60 años | 2 |
| Entre 61 y 70 años | 2 |
| Superior a 70 años | 3 |
| TOTAL | 7 |

d) Diversidad por Antigüedad

| | |
|-------------------|---|
| Menos de 3 años | 2 |
| Entre 3 y 6 años | 2 |
| Entre 6 y 9 años | 2 |
| Entre 9 y 12 años | - |
| Mayor de 12 años | 1 |
| TOTAL | 7 |

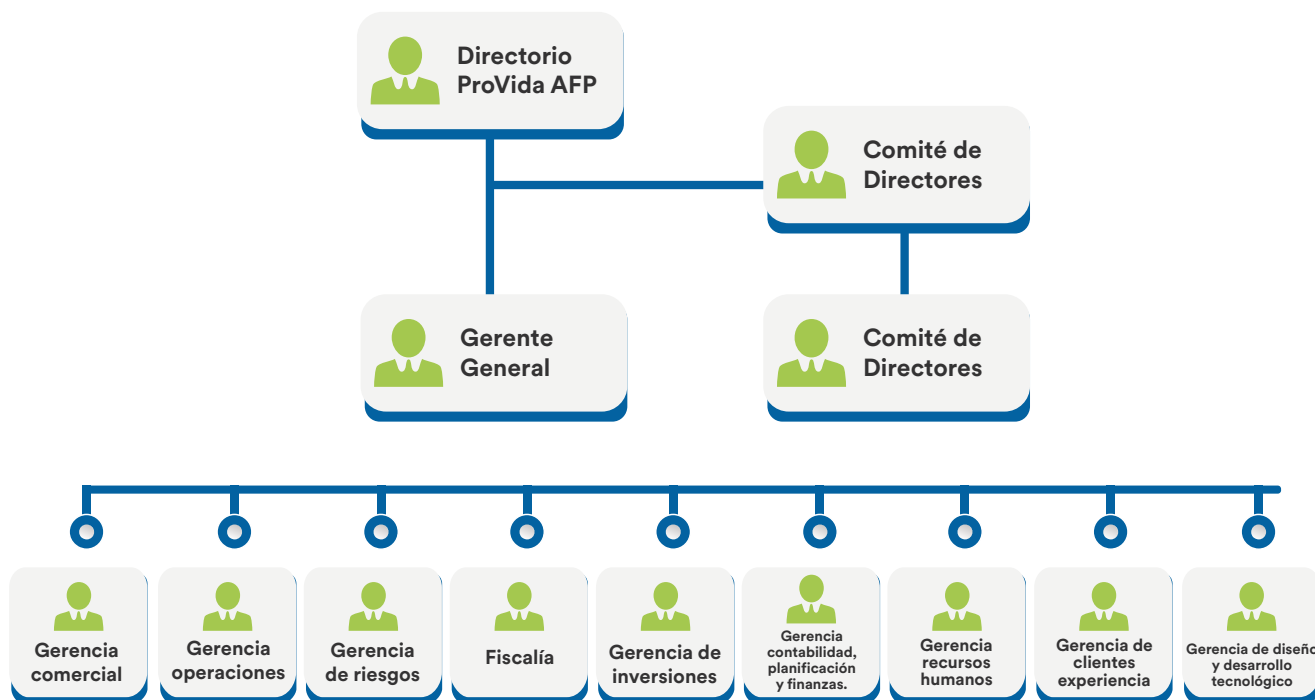
e) Discapacidad en el Directorio

A la fecha no existen directores de ProVida en situación de discapacidad.

Organigrama Corporativo

La representación, administración y vigilancia de la Sociedad la ejerce el Directorio, que actúa como órgano social y se reúne mensualmente o cada vez que los directores o las necesidades sociales así lo requieran

para tratar los asuntos más relevantes que afectan a la Compañía. El Directorio, a su vez, delega las funciones de administración en el Gerente General y en un Comité de Dirección, formado por los gerentes de cada área.



Alta Dirección

Santiago Donoso Hüe

Gerente General

Ingeniero Comercial, Universidad de Los Andes

Fecha de nombramiento: 26 de octubre de 2021

Cristóbal Andrés Torres Egaña

Gerente de Inversiones

Ingeniero Civil Industrial, Pontificia Universidad Católica de Chile

MBA, Yale School of Management, Connecticut, Estados Unidos

Fecha de nombramiento: 1 de junio de 2010

Patricio Zárate Pizarro

Gerente Comercial

Ingeniero Civil Informático, Universidad de Viña del Mar

Fecha de nombramiento: 1 de marzo de 2022

Sara Assef Monsalve

Gerente de Contabilidad, Planificación y Finanzas

Ingeniero Civil Industrial, Universidad Diego Portales

Fecha nombramiento: 10 de septiembre de 2020

María Trinidad Donoso Silva

Gerente de Operaciones

Ingeniero comercial mención en Administración, Universidad de Santiago

MBA, IEDE

Fecha de nombramiento: 1 de enero de 2022

Eric Rees Prat

Fiscal

Abogado, Universidad de Concepción

Fecha de nombramiento: 16 de noviembre de 2021

Bárbara San Martín Moreno

Gerente de Recursos Humanos

Psicóloga, Universidad Adolfo Ibáñez

Magister Psicología Organizacional y Diplomado en Evaluación y Selección de Personas, Universidad Adolfo Ibáñez

Fecha de nombramiento: 1 de abril de 2022

Karolina Predka

Gerente de Clientes y Experiencia

Licenciada de Ciencias Culturales, Sociología y MA Comunicaciones, Universidad Europea Viadrina, Alemania

Diplomado en Marketing de Universidad de Chile

Diplomado Corredor de Seguros y Diplomado en Gestión Estratégica de RRHH, Universidad del Desarrollo

Fecha de nombramiento: 1 de noviembre de 2022

Juan Ignacio Carvajal Díaz

Gerente de Riesgos

Ingeniero Industrial, Universidad Tecnológica Metropolitana
Risk Manager ISO 27.005 y Lead Implementer ISO 22.301, PECB

Fecha de nombramiento: 1 de julio de 2022

Fernando Barreiro Rodríguez

Gerente de Diseño y Desarrollo Tecnológico

Ingeniero Civil Informático, Universidad de Buenos Aires, Argentina

Fecha de nombramiento: 1 de noviembre de 2011

Diversidad de la Alta Dirección

a) Diversidad de Género

Seis miembros de la Alta Dirección son de género masculino y cuatro, femenino.

b) Diversidad de Nacionalidad

Ocho miembros de la Alta Dirección son de nacionalidad chilena y dos extranjeros (Argentina y Polonia).

c) Diversidad por Edad

| | |
|--------------------|----|
| Inferior a 30 | - |
| Entre 30 y 40 Años | 3 |
| Entre 41 y 50 años | 4 |
| Entre 51 y 60 años | 3 |
| Entre 61 y 70 años | - |
| Superior a 70 años | - |
| TOTAL | 10 |

d) Diversidad por Antigüedad

| | |
|-------------------|----|
| Menos de 3 años | 2 |
| Entre 3 y 6 años | 3 |
| Entre 6 y 9 años | - |
| Entre 9 y 12 años | 1 |
| Mayor de 12 años | 4 |
| TOTAL | 10 |



Principios y prácticas del Gobierno Corporativo

Como cada año, el Directorio de la Administradora realizó un diagnóstico sobre el cumplimiento de las prácticas de Gobierno Corporativo e establecidas por la Comisión del Mercado Financiero (CMF) en la Norma de Carácter General N° 385 ("NCG 385"). Dicho examen tuvo como resultado que durante 2022, la Administradora adoptó y cumplió las prácticas de Gobierno Corporativo establecidas en la referida norma en un 91%, lo cual fue certificado por la consultora externa BH Compliance SpA, inscrita ante la Bolsa de Comercio de Santiago conforme lo exige la NCG 385. Destacan. Entre las prácticas de gobierno corporativo, destacan especialmente el modelo de Gestión de Riesgos y el Código de Ética Empresarial de ProVida AFP.

Los detalles de dicha autoevaluación de la NCG 385 pueden encontrarse en la página web de la Administradora y en la página web de la CMF.

Gestión de Riesgos

Como parte de su Gobernanza, la gestión de riesgos de ProVida AFP es un proceso estrechamente ligado a la obtención de los objetivos estratégicos de la Compañía. Para ello, ha adoptado un modelo de gestión que incorpora mecanismos de control y evaluación que permiten minimizar los potenciales riesgos que pudiesen afectar una sana administración de los fondos de pensiones y/o la entrega eficiente y oportuna de los servicios, beneficios y prestaciones a afiliados y beneficiarios. Así como también al funcionamiento e implementación de su modelo de gestión de tres líneas de defensa. Este modelo de gestión forma parte de los principios que contempla la SBR, a partir de una normativa definida por la SP.

Lo anterior forma parte de los propósitos que ProVida AFP ha definido dentro del marco de su gestión integral de riesgos, estableciendo el mencionado modelo de tres líneas de defensa que se integran por:

(i) Las áreas de negocio y soporte (primera línea de defensa), responsables de la gestión de los riesgos relacionados con sus procesos;

(ii) Las funciones de riesgo, compliance y seguridad de la información (segunda línea de defensa), encargada de apoyar a la primera línea de defensa en el cumplimiento de sus responsabilidades directas y;

(iii) La función de Auditoría Interna (tercera línea de defensa), responsable de verificar, de manera independiente y periódica, la adecuación de los procesos y procedimientos de identificación y gestión de riesgos. Cada una de estas áreas cumplen roles determinados que refuerzan permanentemente el ambiente de control y permiten la continuidad operacional de la Administradora.



Las políticas y metodologías desarrolladas en este ámbito, marco documental que es revisado y actualizado anualmente por el Directorio de la Administradora, recogen los principios que estipula el modelo de Supervisión Basado en Riesgos (SBR) elaborado por la SP. Este modelo permite, sobre la base de criterios uniformes, identificar, evaluar, controlar y monitorear el perfil de riesgo de cada proceso, así como también analizar y evaluar la gestión de riesgos de las Administradoras de Fondos de Pensiones. Lo anterior implica ejecutar una serie de actividades estructuradas en los siguientes ámbitos de acción: (i) evaluación de procesos; (ii) gestión de fraude; (iii) gestión de eventos y pérdidas operacionales; (iv) monitoreo de indicadores de riesgo; (v) seguimiento de planes de acción y; (vi) concientización y capacitación.

De igual forma, la gerencia de Riesgos mantiene un reporte periódico de una serie de indicadores de riesgos financieros y sistemas de medición y control en materias de riesgo de mercado, liquidez y crédito, que permitan monitorear una correcta administración de las inversiones y la búsqueda de la mejor relación riesgo/retorno para los afiliados, según los niveles de riesgos definidos.

En materia de continuidad de negocios, durante el ejercicio 2022 se actualizó el marco de gobierno incluyendo la formalización de un comité de crisis que tiene como objetivo gestionar la estrategia y control de continuidad de negocios en el ámbito operativo y tecnológico para los distintos procesos de la Administradora, documentando planes de operación alternativos (BCP) y planes de recuperación tecnológica (DRP) ante una serie de escenarios de contingencia. Además, este comité tiene la responsabilidad de efectuar pruebas controladas que permitan mantener entrenado al personal crítico que opera en la cadena de procesos y mantener vigente la eficacia del modelo de continuidad de negocios, reduciendo el potencial impacto que podrían ocasionar los eventos disruptivos que puedan afectar a la organización.

Otro hito importante del modelo de gestión fue el fortalecimiento del rol de asesoría y socio estratégico para las distintas áreas del negocio, donde se redefinió el rol de los gestores de riesgo operacional orientado a colaboradores(as) que tengan un liderazgo, capacidad de trabajo en equipo y conocimiento de la operación para aumentar y formalizar espacios de interacción con la Gerencia de Riesgos. Lo anterior, en materias tales como: apoyo y validación del levantamiento de procesos y matrices de riesgo; identificación, información y aseguramiento de la correcta implementación de modificaciones en los procesos; información, coordinación y seguimiento a los planes de acción definidos; identificación y escalamiento de cualquier riesgo emergente que pudiese afectar el normal desempeño del proceso a cargo y/o la afectación directa de los afiliados. Esta labor busca fomentar la cultura de riesgos dentro de ProVida AFP, concientizando y capacitando a la primera línea en materias de riesgo.

Finalmente, para el año 2023 el foco estará en otorgar continuidad al fortalecimiento del rol de asesoría y la gestión eficiente de los riesgos, impulsando una cultura que permita prevenir la materialización de eventos y mejorar la calidad de los procesos, así como también proponer mejoras continuas a la gestión de riesgos alineados con los objetivos estratégicos de la Administradora.

Compliance

El Código de Ética Empresarial de ProVida AFP es el marco de actuación que refleja su irrestricto compromiso con la ética y las mejores prácticas de la industria. Este instrumento establece los lineamientos para realizar el trabajo diario, orientar las decisiones y crear una cultura en la que cada colaborador(a) asuma la responsabilidad de practicar y fomentar comportamientos acordes a lo que se espera de su rol en la Compañía y la sociedad.

Conforme a lo anterior, existen políticas, modelos y procedimientos que abordan, principalmente, materias asociadas a la lucha contra la corrupción, conductas en el mercado de valores, prácticas internas y prevención de lavado de activos.

Durante el año 2022, 1.343 colaboradores(as) fueron capacitados en el curso de Lavado de Activos y Ley N°20.393, normativa que establece la responsabilidad penal de las personas jurídicas. Asimismo, la Compañía cuenta con cursos adicionales, dentro de los cuales se incluyen el curso de privacidad de datos y el de ética empresarial, que abordaron, entre otras materias, las normas para la recepción de regalos y aceptación de estipendios en el rubro de la entretención, ambos vinculados a reforzar materias de anticorrupción. En el marco de un proceso de mejoramiento continuo, se busca fortalecer de modo constante estas temáticas en todo el personal de la Administradora, además de profundizar en las buenas prácticas del negocio y velar por el comportamiento ético de todas las personas que conforman la Compañía.



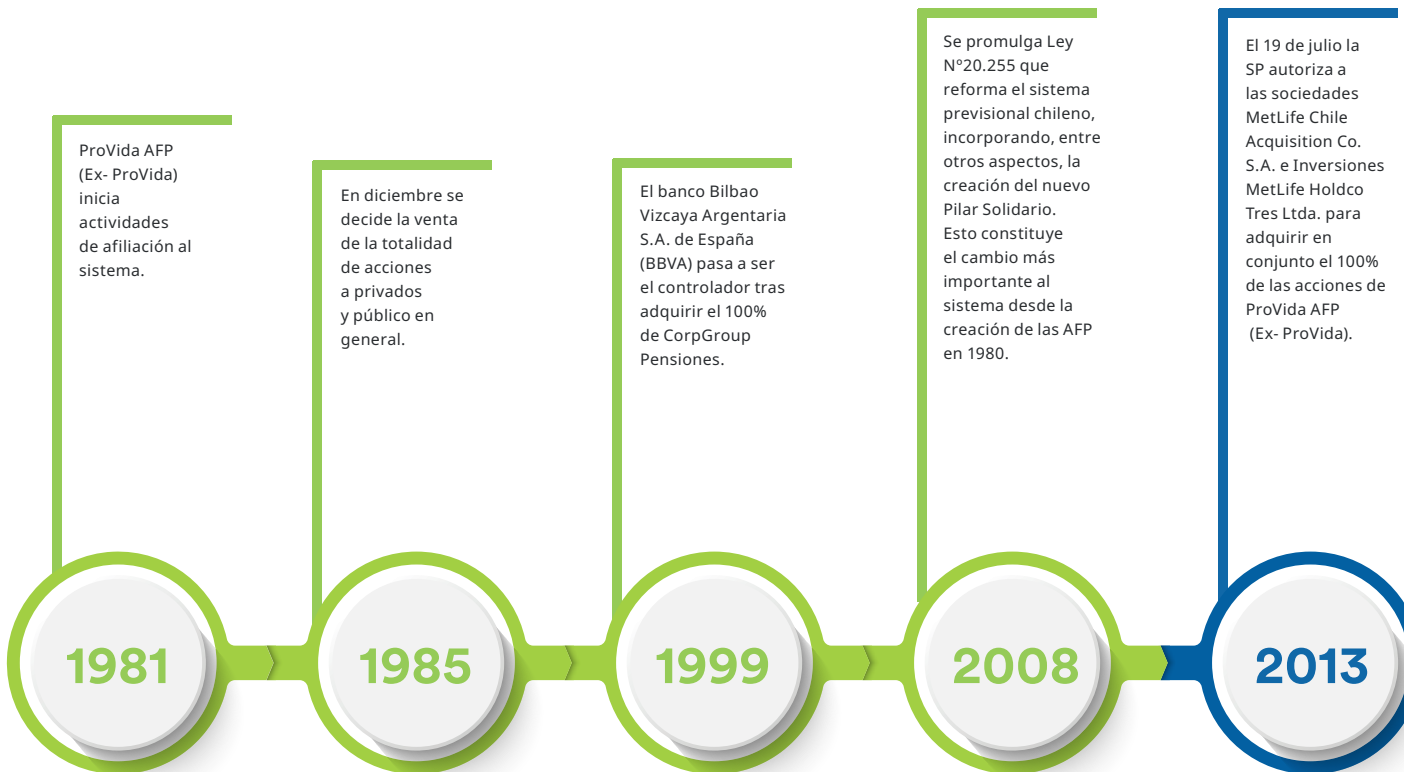
En otros asuntos relativos a estas materias, durante 2022 la empresa certificadora BH Compliance certificó nuevamente el Modelo de Prevención de Delitos de la Compañía en relación con los delitos contemplados en la Ley N°20.393 ya mencionada. También, dentro del ámbito de la prevención del delito, en 2022 se implementó un sistema de monitoreo de indicadores asociados a los delitos incluidos en el MPD con el fin de controlar, mediante señales de alerta, la posible ocurrencia de estos delitos.

Todas las áreas de ProVida AFP trabajan con la convicción de poner al cliente en el centro. Fiscalía y Compliance, desde esa visión, contribuyeron a levantar los distintos focos de riesgo a partir de la incorporación de mejoras a la seguridad de cada afiliado con respecto a eventuales posibles fraudes, suplantación de identidad, traspasos irregulares y resolución de reclamos. En ese contexto, se trabajó en el fortalecimiento de la segunda y tercera línea de defensa, a partir de la creación del Comité de Fraude en 2021, en un esfuerzo conjunto con otras áreas de la Administradora. Compliance, además, ha continuado fortaleciendo su rol en temas de prácticas de ventas en conjunto con la Contralora Comercial para fomentar las buenas prácticas dentro de la Compañía.





1.4 Línea de Tiempo





MetLife, Inc. alcanza directa e indirectamente un porcentaje de propiedad total de 93,24% del capital accionario de ProVida AFP (Ex - ProVida).

El 29 de diciembre se celebraron las juntas extraordinarias de accionistas de MetLife Chile Acquisition Co. S.A. (hoy ProVida) y de Ex - ProVida en las que se acordó, a requerimiento del accionista controlador, MetLife Chile Acquisition Co. S.A., y con la aprobación de sus votos, la Fusión, sujeta al cumplimiento, entre otros, del requisito de obtención de autorización de la SP para que la sociedad MetLife Chile Acquisition Co. S.A. existiese como una sociedad administradora de fondos de pensiones, y que dicha Superintendencia autorizara posteriormente la referida Fusión.

Por Resolución N°E-223-2015 de fecha 25 de agosto de 2015, la SP autorizó la existencia de Administradora de Fondos de Pensiones Acquisition Co. S.A. (hoy ProVida); y por resolución N°E-224-2015 de fecha 1° de septiembre de 2015, la SP aprobó la Fusión de Administradora de Fondos de Pensiones Acquisition Co. S.A. (hoy ProVida) y Administradora de Fondos de Pensiones ProVida S.A. (Ex-ProVida), absorbiendo la primera a esta última, pasando la absorbente a denominarse Administradora de Fondos de Pensiones ProVida S.A. y sucediéndola en todos sus derechos y obligaciones.

MetLife, Inc. alcanza 94,732% de la propiedad de ProVida AFP.

El 30 de julio se publica en el Diario Oficial la Ley N°21.248 de Reforma Constitucional que permite el primer retiro excepcional de los fondos acumulados de capitalización individual; y el 10 de diciembre, con la Ley N°21.295, se establece un segundo retiro voluntario de fondos de pensiones.

El 1 de febrero se publica en el Diario Oficial la Ley N°21.309 (Ley de Enfermos Terminales), que permite que personas certificadas como enfermos terminales puedan recibir sus ahorros previsionales de manera anticipada mediante una pensión pagada en 12 meses y según el caso, acceder a un Excedente de Libre Disposición.

El 28 de abril se publica en el Diario Oficial la Ley N°21.330 de Reforma Constitucional que permite un tercer retiro excepcional de los fondos acumulados de capitalización individual. El 8 de mayo se publica en el Diario Oficial la Ley N°21.339 que establece un nuevo bono de cargo fiscal de hasta \$200.000 para cotizantes que, posterior a los retiros voluntarios, queden con saldo cero en sus cuentas de capitalización individual.

El 26 de octubre, Santiago Donoso Húe asume la gerencia general de ProVida AFP.

El 29 de enero se publica en el Diario Oficial la Ley 21.419 que crea la Pensión Garantizada Universal, consistente en un beneficio que entrega el Estado, a las personas de 65 años o más, que se encuentren o no pensionados y que no estén dentro de un grupo familiar perteneciente al 10% más rico de la población de 65 años o más. Este beneficio considera un pago máximo de \$ 206.173 brutos, el cual se reajusta todos los años. Durante los primeros días de marzo, ProVida en conjunto con AFP Planvital, la consultora Critería y la Pontificia Universidad Católica de Chile, lanzaron el proyecto "Te Escuchamos a Fondo", con el propósito de escuchar a la opinión ciudadana en materia de pensiones.

El 28 de abril se realizó la Junta Ordinaria de Accionistas en la cual se renovó el directorio de la Administradora.

El 7 de noviembre el Gobierno presentó al Congreso Nacional un proyecto de Reforma de las Pensiones. Se espera una larga discusión y enmiendas a la mencionada iniciativa.

2014

2015

2020

2021

2022

2.

GESTIÓN DE 2022

2.1 Hitos de la gestión 2022

Para ProVida AFP, el año 2022 fue un año caracterizado por nuevos desafíos comerciales, operacionales y de servicio de cara a sus clientes. Ejercicio que se inició con la publicación en enero, de la Ley N° 21.419 que creó la Pensión Garantizada Universal, beneficio de carácter estatal para toda la población de 65 años o más que no estén dentro de un grupo familiar perteneciente al 10% más rico de la población. La puesta en marcha de esta ley significó para ProVida AFP modificar sus procesos operativos en plazos muy acotados para asegurar el pago del beneficio de manera correcta y oportuna a sus afiliados, pensionados y a todos los nuevos beneficiarios.

Cabe destacar que, si bien en 2021 la Compañía tramitó cerca de 57.500 nuevas pensiones, en 2022 alcanzó una cifra récord de más 90.000 pensiones, las que fueron tramitadas oportunamente en favor de los afiliados.

Todo lo anterior, en un escenario nacional de incertidumbre política, ligada al proceso constituyente, y a un ambiente de desaceleración económica, producto de la volatilidad de los mercados financieros globales, altos niveles de



inflación y ajustes al alza en las tasas de interés. Fue año no sólo fue complejo para Chile, sino también para las economías y activos financieros internacionales. Incrementos de precios de las principales materias primas derivados de la guerra entre Rusia y Ucrania y un relevante ajuste en las tasas de interés propiciado por los bancos centrales alrededor del mundo, provocaron un ambiente de menor crecimiento y temores ante una posible recesión.

En este contexto de volatilidad y fluctuación financiera - y con el horizonte de obtener los mejores retornos - ProVida AFP reforzó su concepto de Inversión Responsable, el que implica incluir una mirada de largo plazo que permita evaluar la sostenibilidad de las empresas en las que se invierte, de modo de hacer negocios que sean perdurable en el tiempo. Por ello, en 2022 y para el caso de la inversión internacional indirecta, se incorporó una métrica ASG en el modelo de selección de fondos mutuos internacionales, con el propósito de que los administradores de los fondos locales del portafolio optimicen su entendimiento respecto de la aplicación de los factores ASG dentro de la toma de decisión vinculada a la inversión.

También y con el propósito de mejorar la comunicación con sus clientes y el mercado, la Compañía reforzó sus canales de comunicación, no sólo transmitiendo cómo se cuidan y hacen crecer los ahorros de los afiliados, sino también escuchando sus necesidades, guiándolos y facilitándoles sus trámites, con un fuerte compromiso social.

Además, para fortalecer la cultura corporativa centrada en el cliente, durante 2022 la Compañía lanzó nuevas versiones de ProVida App, incorporando nuevas funcionalidades como la visualización del total de ahorros con detalles de Aportes y Ganancias e incrementándose el foco en inteligencia artificial, reforzando a la asistente Virtual PIA (chatbot omnicanal), permitiendo la atención y asesoría a casi 900.000 afiliados en 2022 a través de este canal, con un nivel de acierto en las respuestas mayor a un 88%.

De la mano con el área de estrategia y desarrollo de negocios, ProVida definió las guías respecto de cuatro prioridades estratégicas: continuidad de la digitalización; distribución y eficiencia; fortalecer el rol participativo de la Compañía en el entorno de la industria y ante los nuevos cambios que se propondrán para el país.

Respecto del foco digital, la Compañía profundizó en el desarrollo de sus capacidades, con el fin de mejorar la experiencia de los clientes y también para optimizar sus servicios y venta. En 2022 la adopción digital alcanzó el 95% de las transacciones, observando un incremento en el número de clientes en transacciones vía chatbot y desde ProVida App. En efecto, ProVida logró que 9 de cada 10 transacciones se realizaran a través de canales digitales, atendiendo a 3 millones de transacciones mensuales en promedio. Además, ProVida lanzó la primera versión de la nueva Sucursal Virtual, con tecnología completamente en la nube (Cloud).

Finalmente, respecto de los resultados financieros, ProVida AFP anotó un EBITDA de \$ 156.756 millones en 2022, monto un 37,3% superior al registrado en 2021. Este crecimiento se explica en gran medida por

un incremento de 11,3% en los ingresos ordinarios, los que totalizaron \$ 234.759 millones al cierre del año, impactados directamente por el aumento de las comisiones obligatorias dado las mayores rentas promedio de los cotizantes. A su vez, el resultado del Encaje de \$14.350 millones, con una rentabilidad nominal de 4,81% a diciembre 2022, lo que se compara favorablemente con el 2,47% alcanzado a diciembre 2021.

Respecto del foco digital, la Compañía profundizó en el desarrollo de sus capacidades, con el fin de mejorar la experiencia de los clientes y también para optimizar sus servicios y venta. En 2022 la adopción digital alcanzó el 95% de las transacciones, observando un incremento en el número de clientes en transacciones vía chatbot y desde ProVida App. En efecto, ProVida logró que 9 de cada 10 transacciones se realizaran a través de canales digitales, atendiendo a 3 millones de transacciones mensuales en promedio. Además, ProVida lanzó la primera versión de la nueva Sucursal Virtual, con tecnología completamente en la nube (Cloud).

Finalmente, respecto de los resultados financieros, ProVida AFP anotó un EBITDA de \$ 156.756 millones en 2022, monto un 37,3% superior al registrado en 2021. Este crecimiento se explica en gran medida por un incremento de 11,3% en los ingresos ordinarios, los que totalizaron \$ 234.759 millones al cierre del año, impactados directamente por el aumento de las comisiones obligatorias dado las mayores rentas promedio de los cotizantes. A su vez, el resultado del Encaje de \$14.350 millones, con una rentabilidad nominal de 4,81% a diciembre 2022, lo que se compara favorablemente con el 2,47% alcanzado a diciembre 2021.

2.2 Resultados financieros

Al finalizar el año 2022, ProVida AFP obtuvo los siguientes resultados financieros:

| AFP PROVIDA | 31-12-2022 M\$ | 31-12-2021 M\$ |
|----------------------------|-------------------|-------------------|
| ESTADO DE SITUACIÓN | | |
| Total Activos | 1.311.073.603 | 1.305.717.876 |
| Total Patrimonio Neto | 1.189.414.808 | 1.170.021.730 |
| Total Patrimonio Neto | 335.643.261 | 321.400.561 |

| | 31-12-2021 M\$ | 31-12-2021 M\$ |
|-------------------------------|-------------------|-------------------|
| ESTADO DE RESULTADOS | | |
| Ingresos Ordinarios | 234.758.933 | 210.894.431 |
| Resultado del Encaje | 14.350.328 | 7.758.664 |
| Gastos Operacionales | -108.518.246 | -99.867.899 |
| Gastos No Operacional | -421.404 | 2.071.103 |
| Ganancia antes Impuesto | 140.169.611 | 120.856.299 |
| Ganancia del Ejercicio | 124.478.438 | 101.017.173 |
| Rentabilidad sobre Patrimonio | 10,47% | 8,63% |

| | 31-12-2022 M\$ | 31-12-2021 M\$ | Variación respecto de 2021 |
|--------------------------------------|-------------------|-------------------|----------------------------|
| FONDOS DE PENSIONES | | | |
| Patrimonio Fondo de Pensiones Tipo A | 3.760.688.929 | 4.547.706.451 | -1.787.017.522 |
| Patrimonio Fondo de Pensiones Tipo B | 4.870.187.119 | 5.156.541.408 | -286.354.289 |
| Patrimonio Fondo de Pensiones Tipo C | 12.087.394.943 | 12.147.202.258 | -59.807.315 |
| Patrimonio Fondo de Pensiones Tipo D | 8.843.659.294 | 7.398.686.874 | 1.444.972.420 |
| Patrimonio Fondo de Pensiones Tipo E | 4.029.020.293 | 2.811.427.745 | 1.217.592.548 |

Rentabilidad real anual de los Multifondos ProVida AFP

| | Fondo tipo A | Fondo tipo B | Fondo tipo C | Fondo tipo D | Fondo tipo E |
|----------|--------------|--------------|--------------|--------------|--------------|
| Año 2021 | 12,44% | 6,85% | -3,54% | -11,13% | -14,88% |
| Año 2022 | -20,92% | -15,54% | -9,07% | 0,69% | 8,67% |

| INFORMACIÓN ADICIONAL | 31-12-2022 | 31-12-2021 | Variación respecto de 2021 |
|-----------------------|------------|------------|----------------------------|
| Número de Accionistas | 758 | 870 | -12,9% |
| Número de Empleados | 1637 | 1713 | -4,5% |
| Número de Sucursales | 46 | 48 | -4.2% |

| Evolución afiliados | 2022 | Variación % | 2021 | Variación % | 2020 | Variación % |
|---------------------|-----------|-------------|-----------|-------------|-----------|-------------|
| Número de Afiliados | 2.780.891 | -2,6 | 2.857.131 | -1,5% | 2.901.977 | -1,6% |

Participación de mercado de ProVida AFP ^{25,6%}

| | 2022 | 2021 | 2020 | 2019 |
|-------------------------------|-------|-------|-------|-------|
| Afiliados | 26,5% | 25,2% | 26,2% | 26,9% |
| Cotizantes totales | 21,3% | 22,1% | 23,2% | 23,9% |
| Fondos de pensiones (activos) | 22,4% | 22,4% | 23,6% | 24,6% |

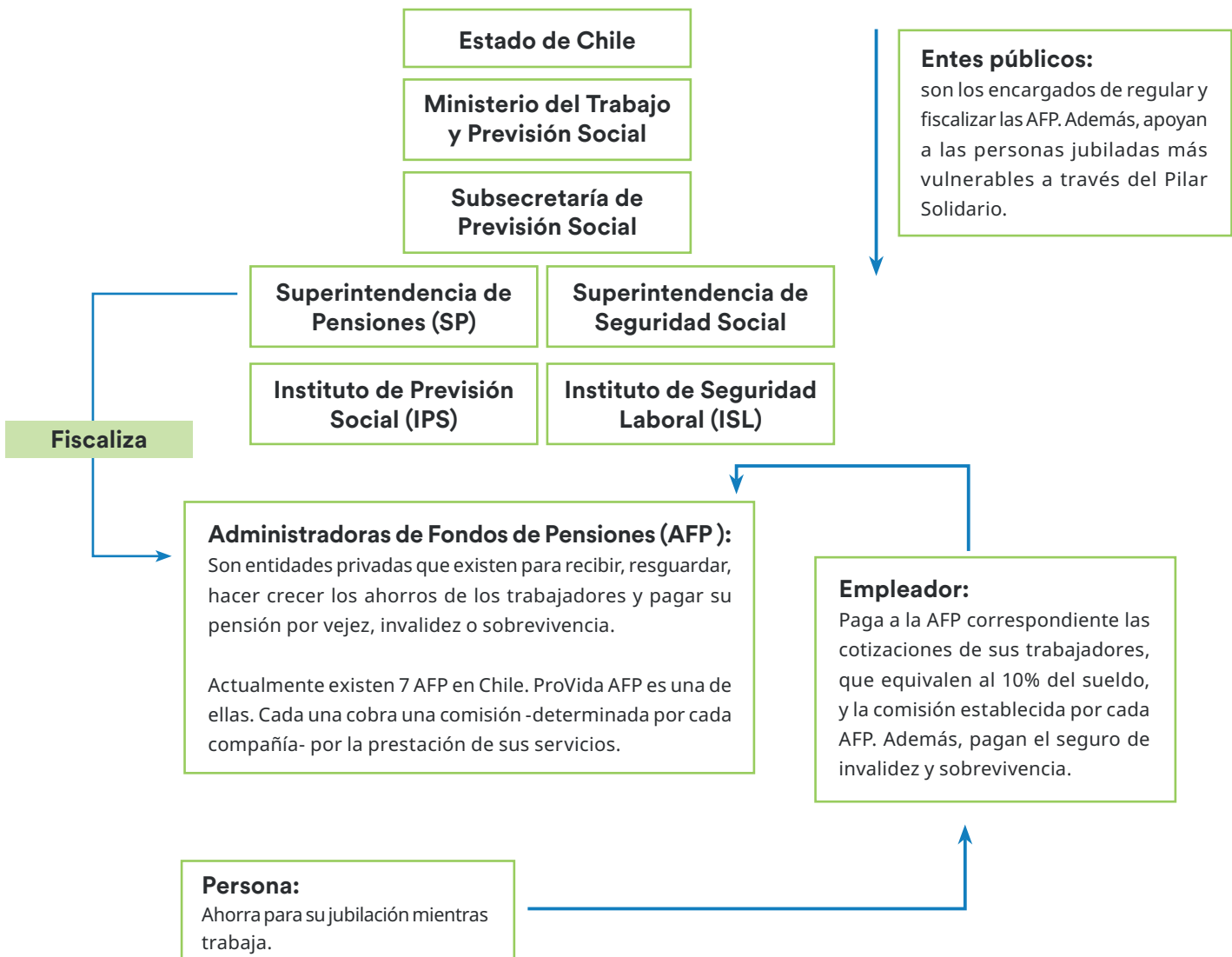
2.3 Entorno e industria

Durante el ejercicio 2022, ProVida AFP enfrentó un escenario marcado por altos niveles de inflación y ajustes al alza en las tasas de interés. Lo anterior se dio en un contexto de incertidumbre política ligada al proceso constituyente y un ambiente de desaceleración económica.

En la industria previsional, los fondos de pensiones cerraron el ejercicio con resultados mixtos. Por un lado, pérdidas en inversiones internacionales y, por otro, ganancias en renta fija nacional. Según cifras de la Superintendencia de Pensiones (SP)², al cierre de

2022 los fondos A y B, que se caracterizan por su mayor exposición a instrumentos financieros extranjeros y renta variable, cerraron con retornos reales de -20,9% y -15,4%, respectivamente, afectados principalmente por las bolsas internacionales.

En tanto, la disminución de la incertidumbre política posterior al plebiscito constitucional y el final del ciclo alcista en las tasas de interés, impactó favorablemente a los fondos más conservadores obteniendo retornos reales positivos durante la parte final del año. El retorno real del fondo D fue de +0,7% y del fondo E, un +8,7%.



² Fondos de pensiones cierran 2022 con resultados mixtos y sistema previsional totaliza activos por US\$ 176.317 millones - SP. Superintendencia de Pensiones - Gobierno de Chile (spensiones.cl)

2.4 Inversiones y rentabilidad de los fondos de pensiones

Entorno global

Tal como se ha descrito, 2022 fue complejo para las economías y los activos financieros a nivel global. La volatilidad incrementó de manera importante y la mayoría de las categorías tuvieron rendimientos negativos. Dentro de los principales factores que explican lo anterior, pueden mencionarse los altos niveles de inflación, particularmente en precios de materias primas derivados de la guerra entre Rusia y Ucrania, y un relevante ajuste en las tasas de interés llevado a cabo por los bancos centrales alrededor del mundo. Todo esto en su conjunto provocó un ambiente de menor crecimiento y temores ante una posible recesión. Como consiguiente, las expectativas respecto a las utilidades de las compañías se deterioraron marcadamente y las bolsas registraron tendencias a la baja.

La última parte del año se caracterizó por una moderación en la inflación y el relajo en las medidas respecto al Covid en China. Esto desencadenó una menor volatilidad y recuperación de las bolsas y los mercados de renta fija.

En este entorno, en 2022 las acciones de los principales mercados desarrollados registraron la siguiente rentabilidad:

| | | |
|-------------------------------------|-----------------------------------|-------------------------|
| S&P 500 de Estados Unidos -18.1% | Euro Stoxx 600 de Europa -9.5% | Topix de Japón -2.5% |
|-------------------------------------|-----------------------------------|-------------------------|

Los mercados emergentes también anotaron retornos negativos. El índice Morgan Stanley Capital International Emerging Markets Index (MSCI EM) marcó una rentabilidad desfavorable:

| | | |
|----------------|------------------|------------------------|
| Asia -18.2% | Europa -59.4% | Latinoamérica -4.4% |
|----------------|------------------|------------------------|

Chile

En línea con las economías mundiales, Chile también tuvo un año complejo, con varios trimestres de crecimiento negativo y una inflación que se mantuvo alta a pesar de los ajustes en las tasas de interés efectuados por el Banco Central. El precio del cobre anotó una fuerte caída durante el segundo trimestre, que, en conjunto con la discusión de un retiro adicional de fondos de pensiones, generó una escalada en el precio del dólar, situándose por sobre los \$1.000 en el mes de julio 2022, durante los primeros días de julio de 2022, el que culminó con una intervención del Banco Central.

Durante el segundo semestre la situación varió notoriamente, pues el resultado de la votación del plebiscito de salida para un nuevo proyecto constitucional, junto al alza en el valor del cobre y el fin del ciclo de mayores tasas de interés, provocaron un optimismo hacia los activos chilenos. Las tasas de interés cayeron en forma rápida, el dólar se situó bajo los \$900 y la bolsa subió significativamente.

La rentabilidad de la bolsa chilena, medida a través del Índice de Precio Selectivo de Acciones (IPSA), y sus principales materias primas se detallan como sigue:

| | | |
|----------------------|-----------------|-------------------|
| Chile IPSA +22.1% | Cobre -14.6% | Petróleo +6.7% |
|----------------------|-----------------|-------------------|

En el caso de las tasas de interés, el Bono del tesoro americano versus el chileno a 10 años fue la siguiente:

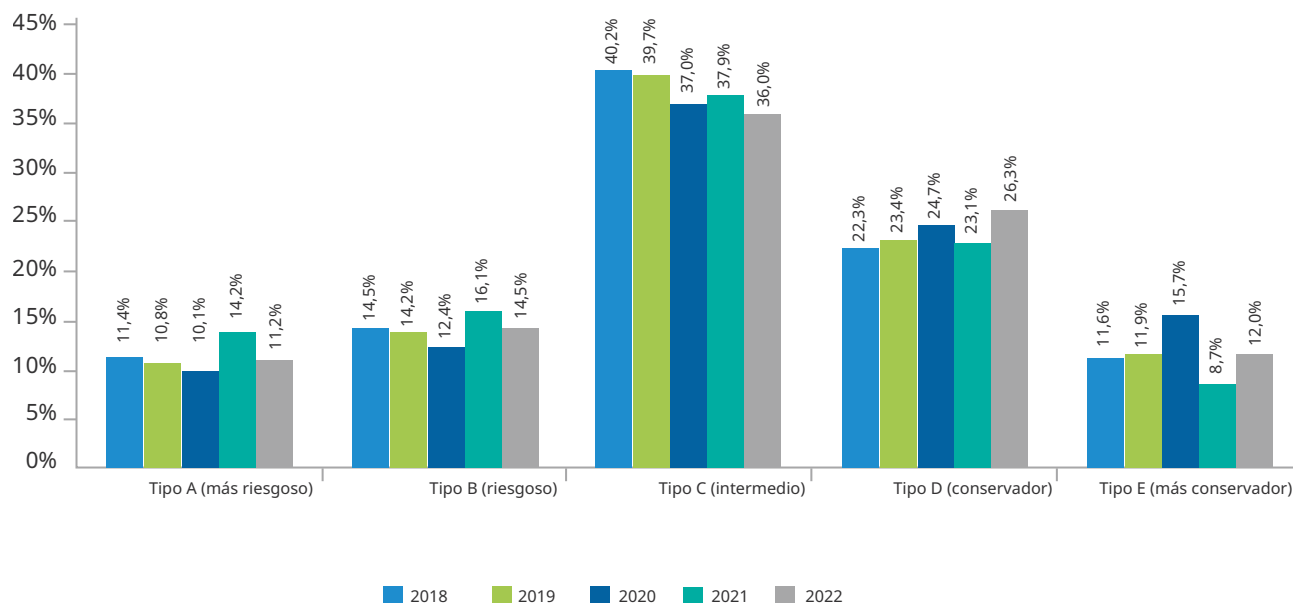
| | 2021 | 2022 |
|--------------------------------------|-------|-------|
| Bono del tesoro americano a 10 años | 1,51% | 3,89% |
| Bono del Gobierno de Chile a 10 años | 5,65% | 5,32% |

ProVida AFP

Respecto a la participación de los saldos administrados entre los distintos multifondos de ProVida AFP, se observaron movimientos desde los fondos con mayor

proporción de renta variable -fondos A, B y C- hacia los fondos D y E. Estos últimos aumentaron cerca de un 4% en 2022, tal como lo indica el Gráfico N° 1:

Gráfico N° 1



Los resultados positivos de los fondos de pensiones administrados por ProVida AFP están basados en una perspectiva de manejo de inversiones de largo plazo. La rentabilidad de un año en particular puede verse afectada en busca de una rentabilidad mejor a largo plazo, la que a su vez debe ser consistente con el horizonte de inversión de los afiliados para cada nivel de riesgo. En este sentido, en el último periodo se mantuvo una proporción estable de posiciones en renta variable y renta fija.

La variabilidad en los retornos refleja, una vez más, que el riesgo, la volatilidad y la incertidumbre son inherentes a las economías y a sus mercados de valores. Por esta razón, la elección del tipo de fondo debe realizarse

teniendo en cuenta el perfil de riesgo particular de cada afiliado y con un objetivo de largo plazo, en donde las rentabilidades y eventos de corto plazo no cambien la base del posicionamiento del portafolio, evitando siempre sobre reaccionar a shocks transitorios que puedan destruir el valor del portafolio a largo plazo en lugar de protegerlo.

Para ProVida AFP es prioritario mantener bien informados a sus afiliados respecto a los acontecimientos en los mercados y los riesgos asumidos. Para ello, se entrega asesoría constante en torno a la decisión del tipo de fondo, para que ésta sea el resultado de una planificación financiera a largo plazo que incluya una acabada evaluación del perfil de riesgo del afiliado y sus necesidades futuras de pensión.

Rentabilidad

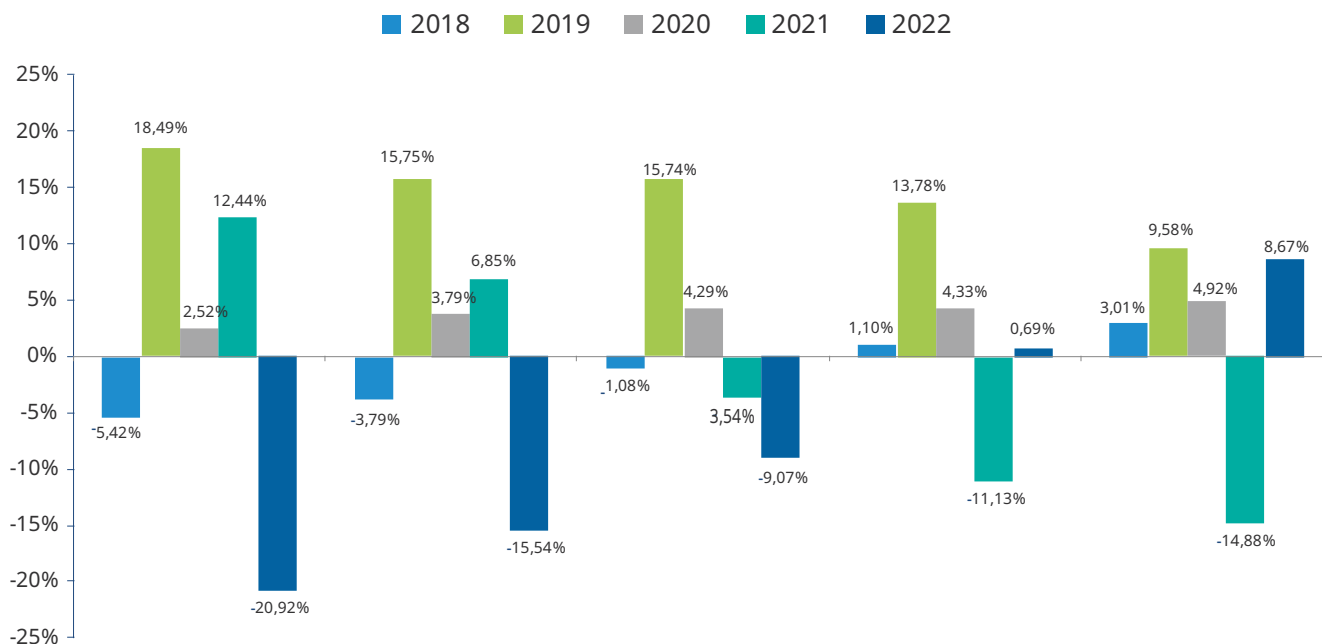
Como se ha descrito, en 2022 los mercados bursátiles anotaron retornos negativos e inferiores en comparación con 2021. No obstante, la renta fija local exhibió resultados positivos, a diferencia del año anterior. En consecuencia, Cuadro N° 1

los fondos registraron retornos mixtos, en donde la renta fija fue la gran ganadora. Lo anterior se aprecia en el Cuadro N° 1:

Rentabilidad real anual de los multifondos ProVida AFP

| | Fondo Tipo A | Fondo Tipo B | Fondo Tipo C | Fondo Tipo D | Fondo Tipo E |
|--------------|--------------|--------------|--------------|--------------|--------------|
| Sep-Dic 2002 | 2,43% | 0,25% | -0,66% | -0,90% | -1,20% |
| Año 2003 | 27,03% | 16,00% | 10,51% | 8,42% | 3,25% |
| Año 2004 | 12,73% | 9,98% | 8,82% | 6,60% | 5,18% |
| Año 2005 | 11,20% | 6,74% | 4,28% | 2,59% | 1,19% |
| Año 2006 | 23,33% | 18,78% | 15,65% | 10,98% | 6,84% |
| Año 2007 | 11,23% | 7,16% | 4,55% | 3,34% | 1,27% |
| Año 2008 | -41,32% | -30,54% | -19,49% | -9,90% | -1,30% |
| Año 2009 | 43,78% | 33,39% | 22,48% | 14,86% | 7,32% |
| Año 2010 | 11,58% | 11,22% | 8,77% | 6,53% | 5,78% |
| Año 2011 | -11,59% | -8,00% | -4,16% | 0,02% | 4,19% |
| Año 2012 | 6,01% | 4,96% | 4,61% | 3,89% | 3,19% |
| Año 2013 | 6,35% | 3,87% | 4,37% | 5,26% | 5,03% |
| Año 2014 | 8,88% | 8,54% | 9,29% | 7,82% | 6,91% |
| Año 2015 | 3,51% | 2,10% | 1,56% | 1,54% | 0,70% |
| Año 2016 | -1,59% | 0,35% | 1,01% | 1,73% | 2,77% |
| Año 2017 | 15,08% | 11,40% | 7,07% | 2,90% | 0,81% |
| Año 2018 | -5,42% | -3,79% | -1,08% | 1,10% | 3,01% |
| Año 2019 | 18,49% | 15,75% | 15,74% | 13,78% | 9,58% |
| Año 2020 | 2,52% | 3,79% | 4,29% | 4,33% | 4,92% |
| Año 2021 | 12,44% | 6,85% | -3,54% | -11,13% | -14,88% |
| Año 2022 | -20,92% | -15,54% | -9,07% | 0,69% | 8,67% |

El Gráfico N°2 muestra similar patrón para 2022 y se observa que todos los fondos obtuvieron rentabilidades mixtas.



Desde una perspectiva de largo plazo, si se considera el desempeño acumulado de las inversiones desde el inicio del sistema de multifondos en septiembre de 2002, el fondo Tipo A ProVida —el más riesgoso— acumula un retorno real anualizado de 6,61%. A su vez, el fondo Tipo E ProVida —el más conservador— acumula un retorno real anualizado de 2,67%.

La relevancia de las cifras señaladas es que corresponden a mediciones de rentabilidad de largo plazo, considerando ciclos de alzas y bajas en los mercados. En ellas, se puede apreciar mejor el funcionamiento y efectos de la diversificación de cada portafolio para los distintos niveles de riesgo. Para una mejor comprensión de los porcentajes señalados, debe considerarse que en julio de 1981 se inició el actual sistema de fondos de pensiones, mientras que en septiembre de 2002 comenzó el sistema de multifondos.

| | Jul. 1981 a Dic. 2022 | Sep. 2002 a Dic. 2022 |
|--------------|-----------------------|-----------------------|
| Fondo Tipo A | n.a. | 5,05% |
| Fondo Tipo B | n.a. | 4,24% |
| Fondo Tipo C | 7,07% | 3,79% |
| Fondo Tipo D | n.a. | 3,48% |
| Fondo Tipo E | n.a. | 3,68% |

De lo anterior, se desprende la relevancia de que cada afiliado tome la decisión de inversión de sus fondos previsionales, considerando siempre el perfil de riesgo y el horizonte de inversión que sean más fundamentales para su caso particular.

Líderes en rentabilidad

ProVida AFP mantiene su liderazgo en retornos a mediano plazo, obteniendo el primer lugar en los multifondos A y B en los últimos 48 meses, como se aprecia en el Cuadro N°3.

Cuadro N° 3
Ranking de retornos

| | Fondo A | Fondo B | Fondo C | Fondo D | Fondo E |
|----------|---------|---------|---------|---------|---------|
| 12 meses | 5 | 3 | 2 | 3 | 1 |
| 24 meses | 5 | 5 | 5 | 7 | 6 |
| 36 meses | 3 | 4 | 5 | 5 | 5 |
| 48 meses | 1 | 1 | 3 | 3 | 4 |

Es motivo de orgullo brindar estos resultados y mantener en el tiempo una consistencia favorable en los retornos, tarea compleja debido a la naturaleza cambiante de los mercados. Todos quienes trabajamos en AFP ProVida, y especialmente el equipo de Inversiones, ha posibilitado dichos resultados producto de su excelente formación técnica, alta especialización y muchos años de experiencia.

Inversión en activos alternativos

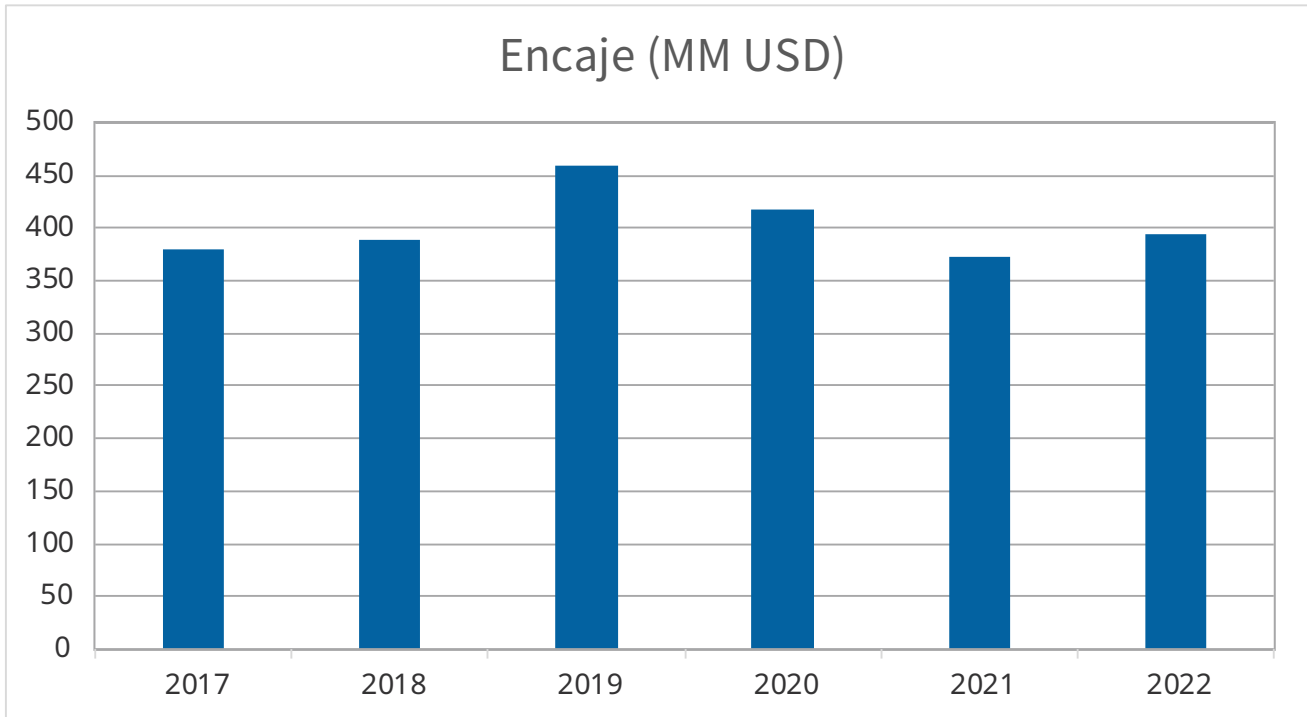
Los activos alternativos son instrumentos de inversión distintos a los activos tradicionales, como son las acciones, los bonos y otros activos transados en mercados públicos. A partir de la modificación del Régimen de Inversión que permitió invertir en esta clase de activos a fines de 2017, las AFP pueden invertir en un espectro más amplio de opciones, que van desde los fondos de inversión en capital privado —que compran participaciones de empresas privadas para mejorar sus resultados y venderlas luego de algunos años—, hasta créditos sindicados a empresas.

ProVida AFP ha sido muy activo en este espacio, invirtiendo en distintas estrategias y geografías, incluyendo tanto capital privado en Estados Unidos, Europa y Chile, como fondos inmobiliarios y de infraestructura locales, y deuda privada en Chile y el extranjero, entre otros. Desde esta modificación regulatoria, ProVida AFP ha realizado más de 50 inversiones en este tipo de activos, los que a octubre de 2022 representaban el 6,2% de la cartera de inversiones de la Administradora.

Evolución del encaje

El encaje corresponde a un monto que las AFP deben mantener invertido en los mismos multifondos que administra, el que equivale al 1% del dinero administrado. Su objetivo es alinear aún más los incentivos de la Administradora y el de los afiliados,

es decir, maximizar el retorno ajustado por riesgo de los distintos fondos, a la vez que cada afiliado pueda acceder a una pensión mayor. La evolución del encaje de ProVida AFP durante los últimos años se indica en el Gráfico N°3.



2.5 Inversión responsable y factores ASG

Con el horizonte de obtener los mejores retornos, para ProVida AFP el concepto de Inversión Responsable significa incluir una mirada de largo plazo que permita evaluar la sostenibilidad de las empresas en las que se invierte, entendida no sólo como un conjunto de buenas prácticas, sino como una forma de hacer negocios que sea perdurable en el tiempo. Para ello, realiza un continuo trabajo de incorporación de los factores Ambientales, Sociales y de Gobierno Corporativo (ASG, o ESG por sus siglas en inglés) a sus análisis y procesos de inversión. A lo anterior, se suma el riesgo climático, tomando en cuenta los principios de relevancia y proporcionalidad, considerando a su vez, la legislación aplicable.

A nivel agregado del portafolio de inversiones, se han evaluado y monitoreado estos criterios sobre la base de los ratings de los distintos instrumentos en cartera, alcanzando una cobertura relevante. Adicionalmente, se aplican métricas de ASG para el análisis de inversiones directas en acciones y en los modelos de riesgo de crédito para las inversiones en renta fija local. En el caso de la inversión internacional indirecta, se incorporó una métrica ASG en el modelo de selección de fondos mutuos internacionales. A esto se sumó establecer un set de preguntas sobre ASG pensadas para los administradores de los fondos locales del portafolio, con el objetivo de lograr un mayor entendimiento respecto de la aplicación de estos factores dentro de la toma de decisión vinculada a la inversión.

Para manifestar públicamente el compromiso de ProVida AFP con la inversión sustentable, en 2019 la Compañía adhirió de forma voluntaria a los Principios de Inversión Responsable (PRI), además de participar activamente en la Mesa Público-Privada de Finanzas Verdes liderada por el Ministerio de Hacienda. En 2021 realizó su primer reporte público para el PRI, cuyo resultado fue recibido hacia fines de 2022. Estos resultados están siendo utilizados como insumo para seguir robusteciendo los

procesos de incorporación de factores ASG y de cambio climático en sus análisis y monitoreo de inversiones.

Asimismo, en 2021 Provida se sumó a otros signatarios locales del PRI para comenzar una iniciativa de relacionamiento colaborativo con empresas chilenas, abriendo conversaciones entre compañías e inversionistas en temas relacionados a la sostenibilidad. En este contexto, durante 2022 se sostuvieron diversas reuniones con entidades de los sectores que fueron considerados más relevantes para discutir sobre los principales desafíos y brechas para la gestión de factores ASG y de cambio climático.



2.6 Descripción del negocio y sus áreas



ProVida AFP ocupa una posición de liderazgo en el sistema privado de pensiones creado en Chile en mayo de 1981 con el Decreto Ley N° 3.500, que reemplazó al antiguo sistema de reparto y estableció la administración privada de los fondos previsionales por parte de las AFP.

Bajo este decreto, en la actualidad la Compañía administra cinco fondos de pensiones (A, B, C, D y E), que difieren entre sí por la proporción de instrumentos de renta fija y variable en que son invertidos sus recursos. A su vez, otorga a sus afiliados las prestaciones, beneficios y servicios establecidos por este decreto y otras normas legales. También puede constituir o participar de sociedades anónimas filiales que complementen su giro, destinadas a entregar servicios en materias previsionales en el ámbito local, invertir en AFP en el exterior y en sociedades anónimas locales y constituidas como empresas de depósito de valores.

Desde 2013 la empresa forma parte del grupo MetLife, un conglomerado multinacional de compañías de servicios

financieros con casa matriz en Estados Unidos. MetLife es proveedor global de seguros, rentas vitalicias y programas de beneficios para empleados, con presencia en cerca de 50 países y posiciones de liderazgo en Estados Unidos, Japón, América Latina, Europa, Asia y Medio Oriente.

En todo momento, ProVida AFP se ha enfocado en satisfacer las necesidades reales de sus afiliados, cuidar sus ahorros y hacerlos crecer para contribuir a una mejor jubilación. Con esa prioridad, la Compañía ha construido un camino con altos estándares de cumplimiento en el mercado previsional.

Lo anterior ha servido como guía para que un equipo comprometido con una labor esencial -como el nuestro- pueda enfrentar los distintos desafíos ocurridos durante el año 2022.

Estrategia y Desarrollo de Negocios

El área de Estrategia y Desarrollo de Negocios es la encargada de la planificación estratégica anual y, en conjunto con otras unidades de la Compañía, de revisar y definir objetivos de largo plazo y planes de acción. Esas prioridades establecidas en concordancia con el entorno macroeconómico, sociopolítico y competitivo, permiten que se aprovechen las oportunidades de una mejor forma y que se mitiguen eventuales riesgos.

En 2022, como todos los años, esta unidad participó del proceso de presupuesto anual de la Compañía, velando por su cumplimiento en tiempo y forma. Se revisaron y acordaron los lineamientos necesarios para su desarrollo, con focos de negocio, proyecciones comerciales y priorización de proyectos estratégicos, cada uno con seguimiento constante, pues de ello depende que ProVida AFP alcance sus metas de corto, mediano y largo plazo.

En este contexto, el área definió las guías respecto de cuatro prioridades estratégicas: continuidad de la digitalización; distribución y eficiencia; fortalecer el rol participativo de la Compañía en el entorno de la industria y ante los nuevos cambios que se propondrán para el país.

Respecto del foco digital, la Compañía profundizó el desarrollo de sus capacidades, las que son fundamentales no solo frente a la experiencia de los clientes, sino también para optimizar sus servicios y venta. En 2022 la adopción digital alcanzó el 95% de las transacciones, observando un incremento en el número de clientes en transacciones vía chatbot y desde ProVida App. Adicionalmente, se continuó con mejoras implementadas tanto en la App y como en el sitio web www.provida.cl con nuevas funcionalidades para los pensionados.

Para garantizar distribución y eficiencia, las sucursales se mantuvieron como un canal estratégico para la venta y entrega de servicio a los clientes. En este sentido, la Compañía continuó trabajando con foco en mejorar la experiencia de los clientes, a partir de la migración de trámites concretos y beneficios a canales remotos, así como la migración general de las atenciones a canales digitales y la optimización del tiempo de atención en sucursales. También se hicieron ajustes al proceso de venta, y en medio de la búsqueda de nuevas formas de prospectar y vender, la venta híbrida dio buenos resultados.

Todo lo anterior, con procesos basados en información y datos que son guardados bajo criterios de calidad definidos y con responsables claros dentro de los distintos equipos de la Administradora. Esta información es un pilar fundamental para la correcta operación de la Compañía, para la entrega de un servicio y asesoría de calidad a través de todos los canales de atención a los que acceden los afiliados. A la vez permite mantenerlos informados, de manera proactiva, sobre sus ahorros en ProVida AFP.



Avances en TI

En línea con lo anteriormente señalado, durante 2022 los esfuerzos del área de Tecnología de la Información (TI) se focalizaron en analizar y optimizar la totalidad de la experiencia ProVida AFP en el mundo digital. Esta área trabajó especialmente en la actualización de aplicaciones y plataformas que presentaban grados de obsolescencia tecnológica y/o que requirieran de una renovación tecnológica, destacándose la migración de sistemas y de otras aplicaciones locales para que fuesen compatibles con Microsoft Edge. En Tech Renewal, se actualizaron un total 56 servidores y 21 aplicaciones.

De igual manera y en un contexto de transformación y de mejoría continua de todos los canales digitales de la Compañía, durante 2022 destacó la integración de nuevos servicios en el chatbot, una herramienta que permite a los afiliados y pensionados pedir información de manera simple y en línea, tal como la ubicación de sucursales o los horarios de atención, además de solicitar certificados y realizar consultas relacionadas al sistema de pensiones o a los diferentes servicios disponibles.

Asimismo, durante 2022, destacó el diseño y puesta en marcha de un nuevo formulario para solicitantes de la pensión de vejez en el sitio web. Con respecto a lo anterior, se implantaron un total de 25 nuevos requerimientos, mientras que la App de ProVida AFP fue renovada incorporándoles nuevas funcionalidades digitales y remotas, sumando un total de 26 nuevos requerimientos.

Dentro de este contexto de ofrecer mayores y más funcionalidades amigables y escalables para los clientes y personal de la Compañía, se sumaron varias tecnologías en la nube (Cloud entre ellas), al nuevo sitio WEB E2E corporativo.

Además, desde TI se introdujeron mejoras para el área de asuntos regulatorios y de control u operativos: Control de Oficios/Firmadores; 11 anexos de ventas que fueron modificados y para el Backlog Inversiones, y 74 de un total de 87 iniciativas fueron implantadas, lo que equivale al cumplimiento del 85% del plan comprometido,

además de poner en marcha iniciativas adicionales que no estaban consideradas en el plan inicial.

De la misma forma, el área de la PGU (Pensión Garantizada Universal) se vio beneficiada por las mejoras introducidas por TI, pues un total de 156 de 163 funcionalidades se incorporaron o fueron modificadas en el sistema para entregar un mejor servicio a los clientes. En este mismo campo, otros procesos tecnológicos cerraron 2022 estando en proceso de implementación. En esta área también destaca la instalación de un sistema de anulación y actualización de personas fallecidas que formaran parte del sistema.

Lo anterior implicó no sólo llevar un repositorio de datos a la nube para que la información esté disponible para todos los canales, sino que esa información esté más segura y se pueda acceder a ella de un modo más eficiente. Para lo anterior, se reforzaron y actualizaron los estándares de seguridad de la información y se concretaron las siguientes tareas:

1. Plan DRP Completo: Se ejecutaron 8 DRP de servicio críticos de la compañía garantizando la continuidad operativa.
2. ZIA Scaller: Se implementó la herramienta ZIA Scaller que hace más seguros los dispositivos de la compañía, fortaleciendo la seguridad de los colaboradores(as).
3. Renovación del cableado de agencias: Fueron renovados por obsolescencia los cableados de las sucursales de la compañía.
4. Upgrade ZoS en PU: Se efectuó una actualización (upgrade) del sistema operativo de la compañía, hacia la versión 2.1 manteniendo vigente el SO del core de negocios de la empresa.
5. Se implementó CyberArk: Se instaló Bóveda de Claves para los sistemas productivos, fortaleciendo con ello los sistemas de seguridad de accesos.
6. Monitoreo y gestión de incidentes 24x7: Se sumó este servicio con un funcionamiento 24x7 al modelo de operaciones, obteniendo una mayor estabilidad en este último.

En síntesis, el área de TI trabajó intensamente durante el ejercicio de 2022 para incorporar una arquitectura más moderna al corazón del sistema operativo. Se agregaron nuevas funcionalidades para mejorar las capacidades, la seguridad del sistema y minimizar los riesgos de las áreas operativas, financieras y de accesibilidad.

Planificación y Finanzas

En el área de Planificación y Finanzas se proyectó un presupuesto anual enfocado en la eficiencia de gastos y seguimiento de presupuesto.

En cuanto a la contabilidad —tema vinculado especialmente a los retiros del 10% y PGU—, se mantuvieron los controles implementados en 2021 y se aplicaron controles referentes a la PGU, tanto a nivel de contabilidad de los fondos como de la Administradora, velando siempre por el adecuado proceso de pagos y por la mitigación de la ocurrencia de errores operacionales o fraudes.

En ese sentido, cabe destacar la capacidad del área de desarrollar de manera precisa, en conjunto con las demás áreas de ProVida AFP, todos los procesos internos necesarios para generar las contabilidades en los multifondos y en la Compañía, asegurando un efectivo control de gastos. Así, en 2022 se obtuvo un EBITDA de \$ 156.756 millones, 37,3% mayor al del ejercicio anterior. Esto se vincula principalmente al incremento de 11,3% en los ingresos ordinarios, los que totalizaron \$ 234.759 millones al finalizar el año, impactados directamente por el aumento de las comisiones obligatorias dado el incremento en las rentas promedio de los cotizantes. A su vez, el resultado del Encaje de \$14.350 millones, fue un 85% mayor al del ejercicio anterior con una rentabilidad nominal de 4,81% a diciembre 2022 versus un 2,47% a diciembre 2021.

Clientes y Experiencia

ProVida AFP mueve a 3 millones de personas, por lo que su estrategia en el día a día del área de Clientes y Experiencia está por completo centrada en ellas, estando en sintonía con el principal propósito de mejorar la jubilación de todos sus afiliados.

Durante 2022, el área de Clientes y Experiencia trabajó diferentes pilares para continuar mejorando la experiencia de sus clientes, poniendo el foco en progresar y mejorar la experiencia a través de los canales digitales, entregando en forma oportuna, información relevante sobre pensiones, beneficios y prestaciones, educación previsional y cambios normativos; y al mismo tiempo, seguir innovando en formas de entregar el servicio. Para estos efectos, y según se detallará más abajo, para esta Administradora es de especial relevancia, escuchar y considerar los comentarios de los clientes sobre sus respectivas experiencias. De esta forma, durante 2022, la cultura corporativa fue robustecida centrándola en el cliente con una serie de acciones relevantes que siguieron acercando a los colaboradores con nuestros clientes, escuchando la voz y preocupaciones de todos éstos. Como resultado de estas acciones, se aumentaron de forma histórica las principales métricas de experiencia:

- Crecimiento del indicador de recomendación relacional (rNPS): rNPS subió a niveles récord, logrando 5 puntos positivos de recomendación, creciendo 17 puntos con respecto al año anterior.
- Incremento del indicador de recomendación transaccional (tNPS) de todas las interacciones de la Compañía, elevándose un 30% en comparación con 2021.
- Al mismo tiempo, en 2022 se logró que 9 de cada 10 transacciones se realizaran a través de canales digitales, atendiendo a 3 millones de transacciones mensuales en promedio.

Dentro de las acciones tendientes a fortalecer la cultura corporativa centrada en el cliente, durante 2022, la Compañía efectuó las siguientes acciones:

- **Nuevas versiones ProVida App:** Como ya se ha detallado, en 2022 se lanzaron nuevas versiones de ProVida App, incorporando nuevas funcionalidades como la visualización del total de ahorros con detalles de Aportes y Ganancias. Por otro lado, se implementó la funcionalidad de Apertura de Mandato con descuento al Empleador para Productos Voluntarios y Validación de Identidad a través de Biometría Facial en la funcionalidad de Giros, mejorando así la seguridad y protección de los clientes. Adicionalmente, se agregó una sección dinámica con la información sobre actualidad de Chile y el mundo. Con ello, se llegó a más de 1.100.000 visitas mensuales y alrededor de 16.000.000 de transacciones a través de este canal.

- **Inteligencia Artificial:** También durante el año se incrementó el foco en inteligencia artificial, fortaleciendo a la asistente Virtual PIA (chatbot omnicanal), permitiendo la atención y asesoría a casi 900.000 afiliados durante 2022 a través de este canal, con un nivel de acierto en las respuestas mayor a un 88%.

- **Sucursal Virtual:** Siguiendo la estrategia de desarrollo de canales digitales, en 2022 se lanzó la primera versión de la nueva Sucursal Virtual, con tecnología completamente en la nube (Cloud). La primera versión de este nuevo canal se incorporó en junio de 2022 y cada mes se fueron sumando nuevas funcionalidades y mejoras, completando 6 lanzamientos en el año, obteniendo más de 400.000 afiliados que usan este canal en promedio mensual. Siguiendo la misma estrategia, en agosto de 2022 se agregó la opción digital de efectuar los trámites de acceso a la jubilación, permitiendo que más de 2.000 afiliados pudiesen pensionarse sin necesidad de ir a una sucursal, recibiendo una respuesta en menos de 24 horas.

Comunicaciones a afiliados: Asimismo, para mantener una comunicación expedita y eficiente con los afiliados, la Compañía continuó robusteciendo un plan completo de comunicaciones que permite entregar la información relevante y basada en las necesidades particulares de los clientes, lo que se tradujo en el envío de más de 98 millones de comunicaciones por email y 4,7 millones por SMS durante 2022.

De igual manera, fue modificado el viaje comunicacional para los nuevos clientes, acompañándolos durante los primeros 15 meses y en todo momento, entregándoles la información clave sobre los canales de la Compañía, a la vez que sobre otros temas relacionados con sus necesidades.

También un hito de relevancia, de cara a los clientes, fue la implementación de la normativa PGU, donde durante todo el proceso fueron acompañados a través de mensajes dirigidos mediante diferentes canales, como mensajes en medios de comunicación masiva. En esta línea, fueron enviados cerca de 4 millones de comunicaciones por email, más de 700 mil SMS y un alcance en campaña por RRSS cercano al millón de personas.

- **WhatsApp:** En 2022 se usó, por primera vez, WhatsApp Proactivo, lo que permitió llegar a aún más clientes, con información relevante como beneficios estatales.

- **Escucha de los clientes:** Finalmente, en el contexto del programa de la cultura centrada en el cliente "Clientes en el ADN", diseñada para reforzar la cercanía de toda la Compañía a las principales necesidades de los clientes, fue puesto en marcha la acción "Escucha de los clientes", sesiones de los colaboradores(as) con el gerente general para conversar acerca de sus experiencias con los clientes y webinar inspiracionales, entre otros.

Operaciones

Durante el ejercicio de 2022, el área de Operaciones enfrentó con éxito una serie de desafíos que implicaron poner en marcha nuevos procesos y herramientas tecnológicas y avanzar en la mejora continua de los que ya existen.

En efecto, el 29 de enero de 2022 fue promulgada la Ley N° 21.419 que creó la Pensión Garantizada Universal (PGU).

Esta ley beneficia a las personas mayores de 65 años que pertenezcan al 90% más vulnerable de la población, independiente de si están pensionados o continúen trabajando. La puesta en marcha de esta normativa se definió en 3 fases. Cada una de ellas significó para ProVida modificar sus procesos operativos en plazos muy acotados con el propósito de asegurar el pago del beneficio de manera correcta y oportuna a sus afiliados pensionados y a todos los nuevos beneficiarios.

Durante la primera etapa, en febrero de 2022, 121.151 personas migraron desde el Pilar Solidario establecido por el Estado a este nuevo beneficio por el sólo ministerio de la ley, cifra que se fue incrementando con el transcurso de los meses. En mayo, se produjo una segunda migración de beneficiarios desde el mencionado Pilar Solidario hacia la PGU, como resultado del análisis y cálculo del mayor beneficio, realizado por la Administradora, cerrando mayo con 206.693 pagos por concepto de PGU.

A contar de junio de 2022, el pago del beneficio comenzó a ser concretado a través del Instituto de Previsión Social (IPS), lo que conllevó a nuevos desafíos que requirieron exhaustivos niveles de coordinación, comunicación y colaboración con el IPS y la Superintendencia de Pensiones, para elaborar una nueva Liquidación Consolidada. Así, al cierre de diciembre, ProVida AFP gestionaba la liquidación consolidada a 250.836 pensionados.

Si bien durante 2021 la Compañía tramitó cerca de 57.500 nuevas pensiones, en 2022 se alcanzó una cifra récord de más 90.000 pensiones, las que fueron tramitadas oportunamente en favor de los afiliados.

De igual manera, durante 2022 la Compañía continuó con su plan de transformación operacional, que consta de dos pilares principales. El primero de ellos, involucra la implementación de diversos RPA (Automatización Robotizada de Procesos) en tareas con alto grado de manualidad y complejidad, sumando durante el año la implementación de 42 soluciones. Ellas representaron más de 49.000 horas hombre de proceso ejecutado, reduciendo de manera significativa los tiempos de ejecución de tareas recurrentes y mejorando tanto los plazos como la calidad de respuesta tanto a afiliados como a instituciones.

El segundo pilar está enfocado en la mejoría de la gestión de recuperación de cotizaciones de los afiliados. Para cumplir este propósito, se incorporaron diversas herramientas tecnológicas para administrar la estrategia de cobranza, de modelos matemáticos para priorizar la oportunidad y de diversos canales de cobro, adicionando a los tradicionales call center externos, un equipo de cobranza interno para casos especiales o de alto impacto, y la inteligencia artificial que permite llegar de forma más eficiente a los diversos empleadores.

Producto de lo anterior, se fueron optimizando de forma progresiva los ratios de recupero, consiguiendo por primera vez en noviembre de 2022, el primer lugar en la posición del benchmark que mide la capacidad de recupero de las declaraciones y no pago (DNP) de cotizaciones previsionales de las diversas AFP, elaborado por la Superintendencia de Pensiones.

Para esta área de Operaciones, los gastos aumentaron en 8,38% respecto de 2021, correspondiente a \$ 769 millones, fundamentalmente como resultado de un mayor volumen de actividad. Respecto del presupuesto anual, el ahorro fue del 16,1% equivalente a \$ 1.904 millones.

Comercial

El ejercicio de 2022 representó un periodo colmado de nuevos desafíos para el Área Comercial. En efecto, fue el año del retorno a la presencialidad post pandemia, caracterizado además por presentar cambios normativos muy relevantes para el sistema de pensiones y también fue un periodo de grandes objetivos tanto para ventas como para servicio.

Para avanzar en estos desafíos, el equipo de la Compañía se sustentó con más fuerza que nunca en su propósito como Compañía y en sus pilares estratégicos de Excelencia en el Servicio, Mejorar la Experiencia de los Clientes y Llevar una Gestión Comercial de calidad, efectiva y eficiente, para aportar de mejor forma para lograr optimizar la jubilación para todos los clientes.

Así entonces, en 2022 la propuesta puso su foco en llevar adelante un proceso de mejora continua con respecto a los indicadores de ventas, servicio y satisfacción de los clientes, destacándose los siguientes hitos:

Canal Ventas

La Compañía retomó niveles de productividad y renta promedio prepandemia, trabajando para disponer en forma permanente de equipos presentes y comprometidos, disminuyendo la dispersión en productividad de los equipos e incrementando la preocupación por la calidad de la venta.

Para los equipos comerciales, continuó el entrenamiento continuo para dar respuestas adecuadas a los clientes y se desarrollaron nuevas herramientas digitales, creando así el Asistente Virtual TEO, que permite apoyar la gestión diaria de asesoría a los Consultores Previsionales de la Compañía.

Canal Sucursales:

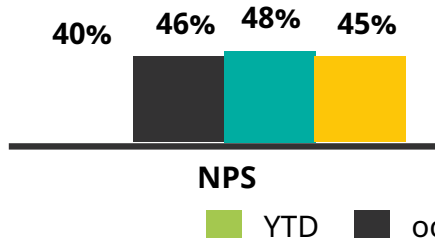
Durante marzo de 2022, la Compañía enfrentó el nuevo desafío normativo relativo a la Pensión Garantizada Universal (PGU), el que fue asumido a través de toda la fuerza para que 25 mil pensionados de ProVida AFP accedan a una mejor jubilación.

El área Comercial planteó un desafiante plan para mejorar indicadores de servicio en toda red de sucursales, los que se vieron afectados por distintos factores, principalmente por efecto pandemia, cerrando el año con grandes mejoras en indicadores de percepción de los clientes (NPS) y niveles de servicio.

Indicadores de Servicio

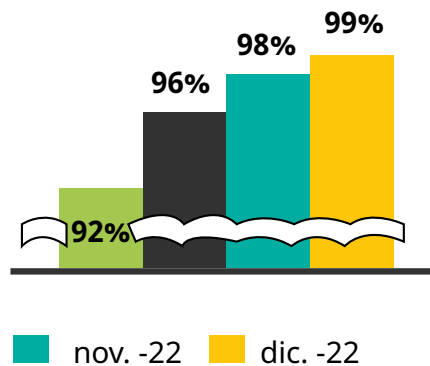
NPS Atención

% NPS
Meta 45%



Nivel de Servicio

% Nivel de servicio (60 min.)
Meta 100%



Tal como se detallaba anteriormente, la Compañía continúa trabajando arduamente para mejorar la experiencia de los clientes, continuando con la migración digital, potenciando el Canal de Trámites desde Casa en el sitio web y difundiendo la modalidad de agendamientos para disminuir tiempos de espera de los clientes.

Contact Center:

La Compañía continuó con la consolidación de la externalización de este canal. Para ello, la Compañía trabajó con el equipo externo para hacerlos sentir parte del servicio, del propósito corporativo y de los objetivos de calidad de servicio que ha definido ProVida AFP.

De esta forma, pudo otorgarse un nuevo y mejor espíritu al Contact Center: Somos un Servicio ProVida AFP, Somos parte de su Cultura y Tenemos un Propósito como Compañía que lo haremos propio como equipo.

Además, durante el año se puso el foco en la mejoría de los indicadores de Servicio y Calidad, llegando a cumplir estos objetivos con un 84% de Nivel de Servicio y un NPS de 16%, al cierre de diciembre de 2022.

Gestión de Equipos y Personas:

Durante el año 2022, comenzó el Plan Retorno al trabajo presencial, experimentándose nuevas formas de trabajo, reuniones diarias con los distintos equipos y trabajo de gestión comercial. El área Comercial buscó potenciar el sentido de equipo estableciendo una cultura de reconocimiento con reuniones en Encuentros Comerciales presenciales. El área Comercial continuó desarrollando el talento con la Academia de Líderes, preparando a líderes comerciales del futuro.

Todo lo anterior, permitirá a ProVida AFP seguir trabajando enfocada a mejorar la asesoría a los clientes y contribuir a que puedan mejorar sus pensiones.



Marketing 2022

Como ya ha sido mencionado, el año 2022 fue un año de grandes desafíos e hitos para la Compañía desde el punto de vista de Marketing. Esta área se propuso comunicar con mayor fuerza y simplicidad su propuesta de valor, poniendo énfasis en transmitir el impacto positivo del ahorro en la vida de las personas.

Para esto, la Compañía optimizó la forma de comunicación con los clientes y con el mercado, no sólo reforzando cómo se cuidan y hacen crecer los ahorros de los afiliados, sino también escuchando sus necesidades, guiándolos y facilitándoles sus trámites, con un fuerte compromiso social. De esta manera, la Compañía fue pionera en comunicar masivamente el esfuerzo permanente que realiza por recuperar las cotizaciones de sus afiliados, la gestión y guía para que sus pensionados pudieran recibir el pago de la Pensión Garantizada Universal, la contribución del programa ProVida Mujer a mejorar la empleabilidad de las mujeres para que a futuro reciban una mejor pensión y, por supuesto, la búsqueda de la rentabilidad a largo plazo bajo la consistencia del concepto rentabilidad x4.

Para lo anterior, se ejecutó una campaña comunicacional con el claim “Nos mueves tú y 3 millones de personas”, basada en testimonios reales, difundándose en distintos medios de comunicación alcanzando un 98,5% del target deseado. Dentro de los resultados entregados por la empresa Ipsos, destacó que la campaña tuvo un 75% de recuerdo asistido, el 64% de quienes la vieron declararon que les gustó o les gustó mucho, contribuyendo a mejorar el rNPS en un 23% entre quienes estuvieron expuestos a la comunicación.

Por otro lado, la Compañía continuó impulsando la digitalización, acercando a los clientes la disponibilidad de nuevas funcionalidades y servicios para mejorar su experiencia, brindando asesoría a través de canales remotos y asistidos, desarrollando tutoriales y contenido complementario que permitiera facilitar su comprensión. En esta misma línea, en septiembre se lanzó el blog “Tus Ahorros en Simple”, enfocado a explicar de manera sencilla el contexto económico, el funcionamiento de los multifondos y cómo la actualidad financiera y noticiosa del mundo influye en los ahorros de cada afiliado.

Adicionalmente, se optimizaron los procesos de prospección y venta digital para atender de mejor manera a los clientes que quieren traspasarse a ProVida AFP, sea a través de un proceso 100% online, en forma asistida con el chatbot Pía o con ejecutivos de asistencia remota.

Finalmente, todas estas acciones hicieron mejorar la imagen de marca, creciendo en forma significativa en los principales atributos de consideración, subiendo 4,7 puntos en densidad de atributos a total mercado. Sin embargo, los clientes fueron quienes más mejoraron la percepción de marca ProVida, creciendo significativamente en 10,9 puntos en el promedio de atributos, logrando respaldos históricos con respecto a ser una AFP de prestigio (+18 puntos) y que comunica e informa en lenguaje simple (+21 puntos), según el estudio de marca realizado por la empresa Kantar.

La red de servicio y asesoría más grande

1,2 millones

de atenciones realizadas en sucursales

1,7 millones

de atenciones prestadas (vía Contact Center y sucursales)

46 sucursales

a lo largo de Chile

980 asesores,

entre agentes de ventas, en sucursales y Contact Center

380 asesores

(sucursales y Contact Center)

Sitios de ProVida AFP

15 millones

de visitas a www.provida.cl

529 mil

sesiones en nueva sucursal virtual

Contact Center

1,2 millones
de llamados atendidos

Seguidores de ProVida AFP en redes sociales

166 mil
en Facebook

41,6 mil
en Twitter

23 mil
en LinkedIn

6 mil
seguidores en Instagram

Atenciones digitales

800 mil
vía ChatBot

69.880
en Facebook, Twitter e Instagram

414 mil
en WhatsApp

ProVida App

11 millones
de sesiones

771 mil
usuarios en el año

2.7 Los Afiliados

| Año | Nº de afiliados | Variación (%) |
|------|-----------------|---------------|
| 2022 | 2.780.891 | -2,6 |
| 2021 | 2.856.453 | -1,6 |
| 2020 | 2.901.977 | -1,5 |
| 2019 | 2.949.374 | -1,6 |

Evolución de afiliados según fondo

| | A | B | C | D | E | Total |
|---------------|---------|---------|-----------|---------|---------|-----------|
| 2022 | 370.934 | 735.013 | 1.180.360 | 531.718 | 173.467 | 2.990.952 |
| Variación (%) | -7,4% | -4,6% | -2,0% | 586.877 | -7,7% | |
| 2021 | 400.527 | 770.225 | 1.204.595 | 586.877 | 187.850 | 3.150.074 |
| Variación (%) | 6,2% | -0,3% | -4,1% | 3,2% | -32,4% | |
| 2020 | 377.165 | 772.754 | 1.256.745 | 568.621 | 278.007 | 3.253.292 |
| Variación (%) | 3,0% | -8,1% | -7,5% | 0,5% | 43,9% | |
| 2019 | 366.074 | 840.770 | 1.358.945 | 565.600 | 193.245 | 3.324.634 |

Evolución de afiliados según fondo

| | | Ene | Feb | Mar | Abr | May | Jun | Jul | Ago | Sep | Oct | Nov | Dic | Total |
|------|-----------------|-------|-------|-------|-------|-------|-------|-------|-------|-------|-------|-------|-------|--------|
| 2022 | Trasposos in | 4.484 | 3.656 | 4.981 | 5.687 | 6.148 | 5.927 | 5.927 | 6.650 | 6.382 | 6.671 | 7.038 | 7.965 | 71.077 |
| 2022 | Trasposos out | 3.841 | 3.215 | 4.627 | 5.032 | 5.769 | 4.991 | 5.134 | 6.804 | 5.914 | 5.958 | 5.818 | 6.003 | 63.106 |
| 2022 | Trasposos netos | 643 | 441 | 354 | 655 | 379 | 936 | 354 | -154 | 468 | 713 | 1.220 | 1.962 | 7.971 |

| | | Ene | Feb | Mar | Abr | May | Jun | Jul | Ago | Sep | Oct | Nov | Dic | Total |
|------|-----------------|-------|-------|--------|-------|-------|-------|-------|-------|-------|-------|-------|-------|--------|
| 2021 | Trasposos in | 5.737 | 5.125 | 5.657 | 4.739 | 4.925 | 6.486 | 5.216 | 5.158 | 4.479 | 4.018 | 4.032 | 4.383 | 59.955 |
| 2021 | Trasposos out | 4.314 | 3.526 | 10.265 | 3.078 | 3.078 | 3.233 | 3.125 | 3.513 | 3.267 | 3.504 | 3.531 | 3.481 | 47.309 |
| 2021 | Trasposos netos | 1.423 | 1.599 | 4.608 | 1.847 | 1.847 | 3.253 | 2.091 | 1.645 | 1.212 | 514 | 501 | 902 | 12.646 |

Participación de mercado de ProVida AFP


| | 2022 | 2021 | 2020 | 2019 |
|-------------------------------|-------|-------|-------|-------|
| Afiliados | 26,5% | 25,2% | 26,2% | 26,9% |
| Cotizantes totales | 21,3% | 22,1% | 23,2% | 23,9% |
| Fondos de pensiones (activos) | 22,4% | 22,4% | 23,6% | 24,6% |

3.

DESEMPEÑO SOCIAL

3.1 Nuestra Gente

Tanto el principal propósito de ProVida AFP como sus proyecciones futuras de desarrollo se sustentan en el compromiso y motivación de cada uno de sus colaboradores(as). Al 31 de diciembre de 2022, la Compañía sumó 1.637 colaboradores(as) distribuidos a lo largo del país, contando con un equipo de alta calidad humana y profesional. La permanente capacitación, búsqueda de talentos y aplicación de nuevas metodologías de trabajo permitieron continuar durante 2022 ofreciendo un servicio ágil, flexible y oportuno a todos sus clientes.



La gerencia de Recursos Humanos de ProVida AFP promueve la capacitación de sus colaboradores(as) en un contexto de mejora continua, incorporando las competencias profesionales y técnicas necesarias para enriquecer su conocimiento y la experiencia cotidiana, optimizando la relación con sus clientes.

Información demográfica

ProVida AFP no permite entre su personal ningún tipo de exclusión ni discriminación basada en aspectos étnicos, de nacionalidad, discapacidades, género, credo o grupo etario, que pueda afectar a la dignidad de sus colaboradores(as).



Distribución de colaboradores(as) por rango etario, género y estamento

| Rango etario | Género | Estamento | Total |
|--------------------------|-----------|--------------------------|-----------------|
| Superior a 70 años | Femenino | Fuerza de ventas | 1 |
| | | Otros profesionales | 2 |
| | Masculino | Administrativos | 3 |
| Total superior a 70 años | | | 6 |
| Entre 61 y 70 años | Femenino | Administrativos | 10 |
| | | Fuerza de ventas | 29 |
| | | Gerencia | 1 |
| | | Jefaturas | 5 |
| | | Otros profesionales | 3 |
| | | Masculino | Administrativos |
| | Masculino | Auxiliar | 1 |
| | | Fuerza de ventas | 15 |
| | | Jefaturas | 2 |
| | | Otros profesionales | 7 |
| | | Total entre 61 y 70 años | |
| Entre 51 y 60 años | Femenino | Administrativos | 15 |
| | | Alta gerencia | 1 |
| | | Auxiliar | 2 |
| | | Fuerza de ventas | 128 |
| | | Gerencia | 1 |
| | | Jefaturas | 21 |
| | | Otros profesionales | 11 |
| | | Masculino | Administrativos |
| | Masculino | Alta gerencia | 2 |
| | | Auxiliar | 3 |
| | | Fuerza de ventas | 56 |
| | | Gerencia | 5 |
| | | Jefaturas | 16 |
| | | Otros profesionales | 9 |
| Total entre 51 y 60 años | | | 285 |
| Entre 41 y 50 años | Femenino | Administrativos | 18 |
| | | Alta gerencia | 2 |
| | | Auxiliar | 3 |
| | | Fuerza de ventas | 195 |
| | | Gerencia | 5 |
| | | Jefaturas | 28 |
| | | Otros profesionales | 12 |

| Rango etario | Género | Estamento | Total |
|--------------------------|-----------|---------------------|-------|
| | Masculino | Administrativos | 11 |
| | | Alta gerencia | 6 |
| | | Auxiliar | 1 |
| | | Fuerza de ventas | 51 |
| | | Gerencia | 8 |
| | | Jefaturas | 23 |
| | | Otros profesionales | 22 |
| Total entre 41 y 50 años | | | 385 |
| Entre 30 y 40 años | Femenino | Administrativos | 42 |
| | | Alta gerencia | 2 |
| | | Auxiliar | 7 |
| | | Fuerza de ventas | 357 |
| | | Gerencia | 12 |
| | | Jefaturas | 32 |
| | | Otros profesionales | 45 |
| | Masculino | Administrativos | 20 |
| | | Fuerza de ventas | 91 |
| | | Gerencia | 13 |
| | | Jefaturas | 18 |
| | | Otros profesionales | 37 |
| Total entre 30 y 40 años | | | 676 |
| Inferior a 30 años | Femenino | Administrativos | 17 |
| | | Auxiliar | 5 |
| | | Fuerza de ventas | 107 |
| | | Jefaturas | 3 |
| | | Otros profesionales | 16 |
| | Masculino | Administrativos | 5 |
| | | Auxiliar | 2 |
| | | Fuerza de ventas | 25 |
| | | Jefaturas | 5 |
| | | Otros profesionales | 13 |
| Total inferior a 30 años | | | 198 |
| Total general | | | 1.637 |

Distribución de colaboradores(as) por nacionalidad, género y estamento

Al cierre del ejercicio 2022, en ProVida AFP un 6% de la dotación correspondió a extranjeros, situándose dentro del rango máximo establecido por la normativa laboral chilena (de un 15% respecto del total), según lo establece el Código del Trabajo (Arts. N°s19 y 20).

| Nacionalidad | Género | Estamento | Total |
|------------------------------|-----------|------------------------|-------|
| Argentina | Femenino | Fuerza de ventas | 1 |
| | | Gerencia | 1 |
| | | Jefaturas | 1 |
| | | Otros profesionales | 1 |
| | Masculino | Alta gerencia | 1 |
| | | Fuerza de ventas | 2 |
| | | Gerencia | 1 |
| | | Otros profesionales | 1 |
| | | Total Argentina | |
| Bolivia | Femenino | Fuerza de ventas | 1 |
| | Masculino | Otros profesionales | 1 |
| Total Bolivia | | 2 | |
| Colombia | Femenino | Administrativos | 1 |
| | | Fuerza de ventas | 10 |
| | Masculino | Gerencia | 1 |
| | | Jefaturas | 4 |
| Total Colombia | | 16 | |
| Ecuador | Femenino | Fuerza de ventas | 1 |
| Total Ecuador | | 1 | |
| Gran Bretaña | Femenino | Gerencia | 1 |
| Total Gran Bretaña | | 1 | |
| México | Femenino | Fuerza de ventas | 2 |
| Total México | | 2 | |
| Perú | Femenino | Fuerza de ventas | 3 |
| | | Otros profesionales | 2 |
| | Masculino | Administrativos | 1 |
| | | Fuerza de ventas | 2 |
| | | Otros profesionales | 1 |
| Total Perú | | 9 | |
| Venezuela | Femenino | Administrativos | 1 |
| | | Fuerza de ventas | 32 |
| | | Jefaturas | 2 |
| | Masculino | Otros profesionales | 6 |
| | | Administrativos | 3 |
| | | Fuerza de ventas | 11 |
| | | Otros profesionales | 3 |
| Total Venezuela | | 58 | |
| Total general general | | 99 | |



3.2 Gestión de Personas

Durante 2022 y en un contexto de mejoramiento continuo, se continuó trabajando para reforzar sus estrategias y directrices organizacionales con el fin de alinear a las personas con los objetivos corporativos. Se trabajó para seleccionar a colaboradores(as) calificados(as) y de su perfeccionamiento, velando junto con Fiscalía, por el cumplimiento de las normas legales, procedimientos y políticas internas relacionadas con la gestión de personas.

Durante el periodo de post pandemia, la Administradora continuó dando prioridad a transformarse en una organización mucho más digital y cercana a sus colaboradores. El trabajo remoto se mantuvo como una de las propuestas de valor y, en ese contexto, se generó la segmentación completa de la compañía por funciones correspondientes a presenciales (13%), virtuales (4%) e híbridas (83%)

Clima laboral en 2022

En ProVida AFP la gestión del clima laboral es uno de los pilares fundamentales en la cultura organizacional que ha sido desarrollada a lo largo de los últimos años. Por lo anterior, se ha desarrollado una labor dedicada por áreas focalizada a reforzar el liderazgo a través de capacitaciones y de movimientos internos para velar por la carrera de los colaboradores(as). El propósito es contar con líderes que inspiren a sus equipos y a su

vez, que los equipos sientan el orgullo de pertenecer a ProVida AFP. Para medir esa gestión se aplica la encuesta MyVoice de manera anual, con los siguientes resultados, que evidencian no solo un aumento sostenido en la tasa de respuesta, sino que también en el puntaje:

| ProVida | 2018 | 2019 | 2020 | 2021 | 2022 |
|------------------------|------|------|------|------|------|
| Tasa de Respuesta | 76% | 75% | 74% | 80% | 87% |
| Puntaje de Engagement* | 85 | 83 | 85 | 84 | 89 |

* Recomendaría MetLife como un gran lugar para Trabajar ¿Cuán contento estás trabajando en Metlife?

MyVoice mide tres aspectos del clima laboral: uso de los canales comunicacionales al interior de la compañía; reconocimiento a equipos o personas quienes se han desempeñado por encima y más allá de lo que se

esperaba de ellas en sus trabajos, y oportunidades de progreso, a distintos niveles, en las carreras individuales. ProVida AFP anotó 89 puntos en 2022, de un máximo de 100 puntos.

Diversidad e Inclusión

Tal como se describe, para ProVida AFP diversidad e inclusión son pilares fundamentales dentro de su gestión de personas. En 2022 se enfocó hacia propósitos estratégicos para mejorar sus índices de diversidad, equidad e inclusión (DE&I), desde la convicción de consolidarse como una empresa que promueve el cambio para cultivar una cultura inclusiva que valora y reconoce las diferencias. La compañía está comprometida con sensibilizar y capacitar a todos los niveles de la organización en estas materias.

En este sentido, a los colaboradores(as) se les instruye en temáticas relacionadas con el liderazgo, equidad de género, personas en situación de discapacidad y el respeto hacia diversidades culturales, rangos etarios y diversidad sexual, entre otros.

Un claro ejemplo de lo anterior es que desde el compromiso de crear espacios cada vez más diversos, igualitarios e inclusivos, y de fomentar nuevas prácticas culturales, ofrece un nuevo beneficio para los colaboradores(as).

Consiste en sumar un día de descanso adicional al Programa de Beneficios Corporativos, bajo el nombre de “Día de Diversidad y Patrimonio Cultural”, para que cada persona tenga ese día de descanso cuando sea de su preferencia y así pueda celebrar un día importante y representativo para su cultura y sus raíces, o conmemorar por ejemplo alguna fecha especial, como el Día Internacional de la Mujer o Día del Orgullo LGBTQ+.

Por otro lado, se ha reforzado la participación constante de los colaboradores(as) para seguir construyendo una cultura aún más inclusiva, a través de lanzamiento del Programa #Influencers, que invitó a toda la compañía a postularse de forma voluntaria como Agente de Cambio o Portavoz de temas de DE&I. De esta forma, a la hora de generar y movilizar acciones relacionadas con Diversidad, Equidad e Inclusión, se trabaja de manera alineada y colaborativa con este grupo de colaboradores(as), motivados por seguir avanzando en estas materias.

Cumplimiento con la Ley de Inclusión Laboral N° 21.015

En el contexto de avanzar en tópicos de inclusión, la compañía se encuentra comprometida con avanzar en la facilitación de espacios inclusivos en ProVida AFP. Al finalizar 2022, 18 personas en situación de discapacidad se desempeñan en la compañía. Doce de ellas son de género femenino, y seis de género masculino. Sin duda, este es un espacio dentro de la estrategia de DE&I que se busca continuar fortaleciendo, generando oportunidades iguales para todas las personas, con el objetivo de no sólo cumplir, sino que ir más allá de lo estipulado en la Ley 21.015.

Acoso laboral y sexual

La Compañía cuenta con políticas para prevenir y gestionar el acoso laboral y sexual, encontrándose a la fecha desarrollando programas de capacitación sobre esas materias. Cuenta con un canal de denuncias que garantiza el anonimato del/la denunciante.

Indicadores de género

| Participación del género femenino en la compañía | | | | |
|--------------------------------------------------|--------|--------|--------|--------|
| 2018 | 2019 | 2020 | 2021 | 2022 |
| 66,90% | 65,60% | 66,20% | 66,80% | 69,52% |

| Participación del género femenino en altos cargos | | | | |
|---------------------------------------------------|--------|--------|--------|--------|
| 2018 | 2019 | 2020 | 2021 | 2022 |
| 30% | 39,20% | 38,40% | 38,40% | 41,30% |

Brecha salarial de género

En Provida AFP, la brecha salarial de género promedio es de un 9%.

| | Media Mujeres Hr | Media Hombres Hr | Media Brecha Salarial (180 hrs Mes) | Brecha 2021 | Brecha 2022 |
|-----------------|------------------|------------------|-------------------------------------|-------------|-------------|
| Alta gerencia | 76.418 | 91.831 | 83,22 | -16,8% | -9,2% |
| Gerencia | 30.300 | 37.571 | 80,65 | -19,4% | -14,7% |
| Profesionales | 12.916 | 13.736 | 94,03 | -6,0% | -7,3% |
| Técnicos | 6.749 | 6.954 | 97,05 | -3,0% | -2,8% |
| Administrativos | 3.387 | 3.381 | 100,18 | 0,2% | -2,5% |
| Auxiliares | - | 6.026 | 0,00 | 0,0% | |
| Total general | 5.491 | 9.064 | 91,02 | -8,98% | -7,29% |

El equipo de ProVida AFP hoy está conformado por



69,5%
mujeres



6%
personas
migrantes



1,09%
personas en situación
de discapacidad



5,6%
mayores de
60 años

3.3 Seguridad Laboral

La seguridad en el trabajo es fundamental. Para esto, ProVida AFP cuenta con un equipo de Prevención de Riesgos encargado de desarrollar protocolos, medidas y capacitaciones. Su objetivo central es entregar a los equipos la tranquilidad y el conocimiento necesarios en caso de que se presente un incidente. En 2022 se realizaron diversas actividades en esta línea, siempre en colaboración con otras áreas, especialmente con Comercial, Riesgos y Recursos Humanos, cuyos roles son fundamentales en el diseño, gestión y control de cada una de ellas.

Durante 2022 la gestión del área de Prevención de Riesgos logró disminuir la tasa de siniestralidad de 0,34 a 0,32, impactando positiva y directamente en la cotización mensual, pues se generó un ahorro importante en ámbitos de accidentabilidad para la compañía. Al cierre de 2022 fue de 0,25, con un ahorro superior a los \$ 80 millones anuales, debido a la disminución registrada en el tramo en la cotización adicional.

| Tasa de siniestralidad total | Cotización adicional (%) |
|------------------------------|--------------------------|
| 0 a 32 | 0,00 |
| 33 a 64 | 0,34 |
| 65 a 96 | 0,68 |
| 97 a 128 | 1,02 |
| 129 a 160 | 1,36 |

El logro de todo este proceso se debe a la constitución y funcionamiento de los 8 Comités Paritarios de Higiene y Seguridad existentes a nivel nacional, como a las investigaciones de accidentes llevadas a cabo por el

departamento de Prevención de Riesgos, y al compromiso de la gerencia general con la seguridad y el cuidado de todos los colaboradores(as).



3.4 Proveedores y subcontratistas

La compañía cuenta con una política de Sourcing Global y gestión del riesgo de terceros (TPRM) la que asegura que estén implementados principios y controles adecuados cuando se interactúa con terceros. Estos principios brindan un marco ético y normativo para asegurar que se realice una selección de proveedores calificados al tiempo que se gestionan los costos de forma estratégica y se mitiga el riesgo.

El proceso de selección de los proveedores y contratación de servicios se realizan a través de un proceso estructurado, bajo un ambiente de competencia y transparencia, lo que se convierte en una alternativa de negocios y crecimiento para cualquier empresa proveedora.

Uno de los objetivos de ProVida AFP es optimizar la calidad y disponibilidad de los bienes y servicios contratados. En ese contexto, se establece un relacionamiento cercano con los proveedores y subcontratistas, un control adecuado de desempeño de los mismos y la búsqueda de una mejora continua.

Los pagos a proveedores se efectúan dentro de los 30 días desde la fecha de recepción de las facturas, tanto para proveedores con servicios críticos o no críticos. El proceso y los sistemas de compra y pago a proveedores aseguran el cumplimiento de las políticas financieras internas, otorgan una trazabilidad de las transacciones, su registro contable y el manejo adecuado de los fondos.

| Indicadores de pago | 2019 | 2020 | 2021 | 2022 |
|------------------------------|--------|--------|--------|--------|
| Nº de proveedores (cantidad) | 938 | 973 | 1.072 | 1.091 |
| Facturación anual (MM\$) | 53.361 | 56.640 | 44.793 | 57.869 |
| Proveedores locales (%) | 98% | 97,53% | 98,48% | 97,62% |

Durante 2022 la relación con los proveedores y subcontratistas continuó siendo fundamental para contribuir a la protección de colaboradores(as), afiliados(as) y pensionados(as). Por otra parte, entendiendo la relevancia del trabajo en equipo, sobre todo durante una emergencia sanitaria extendida, hubo plena coordinación entre todas las áreas de la administradora, lo que permitió agilizar procesos y contribuyendo a abastecer a todos los colaboradores(as) de ProVida AFP para que cumplieran sus labores de forma segura, para ellos y los afiliados(as) y pensionados(as).

En esa línea, el área de Procurement aportó al cumplimiento del plan anual y de los objetivos estratégicos de la empresa asegurando la continuidad operativa del abastecimiento de bienes y servicios, mitigando el riesgo operacional derivado de proveedores, simplificando procesos operativos y aumentando la eficiencia mediante la optimización de especificaciones técnicas de servicio.

Del total de proveedores inscritos, actualmente son cinco los que ayudan a ProVida AFP de manera permanente en el abastecimiento de insumos de protección a las sucursales, servicios de transporte para abastecer a las regiones y servicios de seguridad para controlar los accesos y aforo permitido de cada sucursal para enfrentar la pandemia de una forma segura para todos.

Asegurar la continuidad del abastecimiento de bienes y servicios, siempre mitigando el riesgo operacional, es uno de los desafíos a futuro. También lo es el continuo desarrollo de la red de proveedores y subcontratistas actuales y potenciales para mejorar la eficiencia de la compañía. Adicionalmente, el área seguirá trabajando para apoyar el crecimiento económico de proveedores que consideren la Diversidad e Inclusión (D&I) en sus respectivos modelos de negocio, iniciativa inserta en el programa global de Inclusión y Desarrollo de Proveedores de MetLife.



4 • SOSTENIBILIDAD

4.1 Política de Sostenibilidad

Durante 2021 ProVida AFP estableció una Estrategia de Sostenibilidad alineada con la visión global que el grupo MetLife ha desarrollado sobre esta área de interés. Ello fue el punto de partida para la Compañía que en 2022 inició un proceso participativo y colaborativo para definir su propia estrategia en conjunto con todas sus áreas.

Esta se sustenta en cinco de los 17 Objetivos de Desarrollo Sostenible (ODS) que guían la Agenda Global 2030 de la Organización de Naciones Unidas (ONU): Objetivo 3 (Salud y Bienestar), Objetivo 5 (Igualdad de Género), Objetivo 8 (Trabajo Decente y Crecimiento Económico), Objetivo 10 (Reducción de las Desigualdades) y Objetivo 13 (Acción por el Clima).

De este proceso, se establecieron cuatro pilares fundamentales en los cuales se sustenta la estrategia de Sostenibilidad de la Compañía

1. COLABORADORES(AS): para construir una cultura

laboral más inclusiva, diversa, equitativa y con foco en el bienestar integral de las personas.

2. CLIENTES: para construir un futuro más seguro, entregando protección y asesoría a través de experiencias diferenciadoras.

3. AMBIENTE: para contribuir al desarrollo de un entorno próspero y resiliente.

4. COMUNIDAD: para promover la participación, salud y bienestar económico de las personas.

Cada pilar considera metas específicas que buscan contribuir con aquellas definidas por la Agenda Global 2030, ya mencionadas. En este contexto, se constituyó un Comité de Sostenibilidad, integrado por 12 representantes de áreas claves, cuya misión fue impulsar la movilización y compromiso de los colaboradores(as) y hacer un seguimiento y Governance de las metas e iniciativas propuestas.



Pilar Colaboradores(as)

Como se ha mencionado, su propósito es construir una cultura laboral más inclusiva, diversa, equitativa y con foco en el bienestar integral de las personas. En 2022 se realizaron las siguientes acciones vinculadas con este pilar:

Clima Laboral

El objetivo es ser uno de los mejores lugares para trabajar, a través de la generación de una fuerte cultura interna basada en las mejores prácticas del mercado y a través de iniciativas que conecten con las necesidades actuales de los colaboradores(as) y el negocio.

La cultura interna se mide con dos indicadores principales que señalan un resultado basado en diversos pilares asociados a una cultura corporativa sana, colaborativa y que empuja el negocio: la encuesta Great Place to Work (GPTW), que muestra la percepción de los colaboradores(as) respecto al ambiente laboral, y la encuesta My Voice, que

aplica el grupo MetLife de manera global, para medir los componentes de su cultura interna.

En el ejercicio 2022 se consolidó la modalidad híbrida de trabajo y marcó la forma en que las personas se relacionan y realizan sus labores.

Diversidad, equidad e inclusión (DE&I)

Para ProVida AFP es primordial contar con una hoja de ruta con foco en la diversidad, equidad e inclusión y construir una cultura que promueva el respeto y valoración de todas las personas. En ese sentido, existe la conciencia y el compromiso de promover y fortalecer una cultura que reconozca la diversidad como un motor de trabajo, colaboración e innovación que se traduzca en el constante desarrollo de nuevas iniciativas.

Así, en 2022 se lanzó el programa Inclencers. A través de este programa, colaboradores de la Compañía (los Inclencers) comunican, difunden

y expanden dentro de la Compañía las acciones y avances en temas DE&I basados en los grupos de afinidad: migrantes (interculturalidad), LGTBI, intergeneraciones, discapacidad (diversidad funcional) y equidad de género.

Además, durante 2022, ProVida AFP celebró el Mes de la Mujer; estableció una Política DE&I y prácticas de atención inclusiva en sucursales.

Finalmente, con el propósito de posicionar a la empresa como un referente en temas DE&I dentro del mercado, se participó activamente en distintos foros, conferencia

y actividades, destacándose: el Círculo de Mentoría en Diversidad e Inclusión de la Cámara Chilena Norteamericana de Comercio (AmCham) y Women Economic Forum Chile, cuyos temas centrales fueron sustentabilidad, género y transformación digital.

Programa de Mentoring

El foco del programa es desarrollar y potenciar los talentos de las personas mediante el apoyo de un mentor, que pertenezca a la compañía y aporte su experiencia en diferentes áreas.

| Indicador | 2022 |
|-------------------------------------------------------|-------|
| Cantidad de colaboradores que participan del programa | 113 |
| Cantidad de horas de mentoría anuales | 1.586 |
| Cantidad de personas que recibieron mentoría | 466 |

Iniciativa de Paridad de Género

Se renovó el compromiso con la Iniciativa Paridad de Género Chile (IPG Chile), una alianza público-privada

promovida por el Banco Interamericano de Desarrollo, el Foro Económico Mundial y el Ministerio de la Mujer y Equidad de Género.

| Indicadores de la gestión de 2022 | % |
|------------------------------------------------------------------------------------------------------------------------|-----------|
| Vacantes en posiciones de liderazgo cubierta por colaboradores(as) internos | 69% |
| Promociones (+50 vs 2021) | 149 |
| Resultado My Voice respecto a carrera "Tengo buenas oportunidades de desarrollo de carrera profesional en la compañía" | 81 puntos |
| Posiciones de liderazgo cubiertas por mujeres | 56% |
| Colaboradores que ya tienen su perfil creado en My Path | 74% |
| Colaboradores que recibieron capacitaciones | 85% |

Pilar Clientes

Cientes en el ADN

Para generar una experiencia diferenciadora, los afiliados y pensionados deben estar en el ADN de la Compañía. Para lograrlo, el programa “Clientes en el ADN” ha generado diversas iniciativas de escucha para implementar oportunidades de mejora que impacten directamente en su bienestar, así como también una serie de actividades internas para fomentar la cultura con foco en ellos.

Comunicación, simple, oportuna, relevante y transparente

La Compañía cuenta con tres grandes proyectos para mejorar la comunicación con sus afiliados y pensionados. Estos son:

1. **Accesibilidad a plataformas:** Generar plataformas accesibles para personas con discapacidad y adultos mayores. Por ejemplo, subtitulando videos o agrandando la letra de los informativos.
2. **En letra grande y lenguaje simple:** Mejorar el lenguaje utilizado de cara a afiliados y pensionados con el objetivo de otorgar la información de manera clara y simple, evitando tecnicismos legales y vocabulario complejo y rebuscado. Bajo este programa, por ejemplo, se han generado mejoras a los estados de cuentas, mediante el uso de un lenguaje más concreto.
3. **Educación previsional y financiera:** Generar diversas herramientas para transmitir de manera más sencilla los mensajes. AFP ProVida creó un blog (Tus Ahorros en Simple | ProVida AFP) donde se publican los principales hitos económicos, con ejemplos cotidianos y educativos que incluyen conceptos básicos. Se han generado breves videos que permiten asesorar a los afiliados en estas mismas temáticas.

Inversión sostenible

El propósito de esta iniciativa es integrar factores ASG (Ambientales, Sociales y de Gobernanza) en el análisis de las inversiones que realiza ProVida AFP.

La Compañía cuenta con una política de inversión responsable que incluye los factores ASG dentro del análisis para la toma de decisión de inversiones, asignándole un peso a los modelos de selección de fondos, a las

acciones y a la renta fija directa. Además, los fondos internacionales en donde se invierte son objeto de revisión para determinar si disponen o no de una política de inversión responsable. Actualmente, se incorporan factores ASG en el análisis para inversiones directas e indirectas en los Fondos Mutuos y se realiza un due dilligence sumándole factores ASG a los cuestionarios ILPA en fondos internacionales y en el cuestionario AGF para los nacionales.

En renta variable local (RVL), en tanto, se modificó el modelo de selección de acciones para que en un 10% del scoring se consideren los factores ASG y de cambio climático. Adicionalmente, se dejó de utilizar las notas de MSCI, efectuándose un análisis interno de estos factores para cada compañía. Mientras que en renta fija local (RFL), varió el modelo de riesgo de crédito para que en un 4% del scoring se consideren los factores ASG y de cambio climático.

Pilar Ambiente

Edificios sostenibles

En el contexto de la estrategia local de sostenibilidad, es claro que ocupa un lugar muy relevante la administración de la propia infraestructura. En este contexto y en el de su compromiso con la disminución del consumo de energía, ProVida AFP puso en marcha un programa de recambio de luminarias tradicionales por LED al interior de las oficinas corporativas y cambió los equipos de aire acondicionado por otros de bajo consumo energético.

Además, se instalaron contenedores de reciclaje en todos los pisos de los edificios corporativos y se habilitaron puntos limpios en el exterior de éstos, para facilitar el retiro de residuos por parte de la empresa a cargo del reciclaje. Lo anterior, permitió reducir considerablemente la cantidad de desechos y aumentar la cantidad de residuos reciclados. Adicionalmente, se instaló un programa de reciclado del aceite utilizado en los motores de los ascensores de los edificios corporativos.

| Indicadores asociados | 2022 |
|-------------------------------------------------|------------------------------------------------------------------------------|
| GWh de energía utilizada | 3.731.394 |
| Porcentaje de avance del recambio de luminarias | 20% |
| Kilos de residuos reciclados | Papel: 11.830 kg Vidrio: 1.784 kg Plástico: 865 kg Aluminio: 444 kg |
| Tipos de residuos reciclados | papel, vidrio, plástico, aluminio |
| Número de edificios certificados | 1 |

Nuevos autos híbridos recargables

Durante 2022, ProVida inició el recambio de autos corporativos por modelos híbridos, para generar una reducción en el consumo de combustible. Los autos recharge reemplazan a aquellos que funcionan con derivados de combustibles fósiles, y representan un 33%

del total de la flota de la compañía. Complementario a lo anterior, se instalaron puntos de recarga para los nuevos autos en los edificios corporativos.

Eco-challenge

Durante septiembre de 2022, ProVida participó en el "Eco-challenge", un desafío ambiental impulsado por MetLife Inc. La Compañía fue representada por siete equipos, sumando 78 participantes. El objetivo principal de este desafío fue hacer realidad diferentes compromisos de sustentabilidad con el fin de lograr

un estilo de vida saludable y sostenible a lo largo del tiempo. El desafío se realizó a través de una web interna donde los equipos registraron sus acciones diariamente y sumando puntos a través de acciones, respuestas de preguntas y comentarios.

Limpieza de playas

Junto a Reciclador y The Waves Company, ProVida AFP ejecutó seis jornadas de limpiezas de playas en distintas ciudades de Chile. Este programa se llevó a cabo con

mucho éxito, logrando una alta participación de los colaboradores(as) y sus familias. Los residuos recolectados fueron procesados en plantas especializadas para luego darles una segunda vida.

| Indicadores asociados | Kilos recolectados |
|----------------------------------|--------------------|
| Viña del Mar (Caleta Abarca) | 50 kg |
| Concepción (Lenga) | 50 kg |
| La Serena (Faro) | 236 kg |
| Santiago (ribera Río Mapocho) | 938 kg |
| Viña del Mar (Playa del deporte) | 80 kg |
| Total | 1.354 kg |

Jornada de Reforestación Cerro Colorado

Junto a la ONG Cultiva, ProVida realizó una jornada de reforestación familiar en el Cerro Colorado, en la ciudad de Santiago. 120 voluntarios participaron de esta actividad donde se plantaron 250 nuevas especies

nativas para este importante cerro en la comuna de Renca. Lo anterior se suma a otras 350 especies donadas por la Compañía, que fueron plantadas directamente por la ONG Cultiva.



Pilar Comunidad

ProVida Mujer

Este programa busca empoderar financieramente a mujeres con el propósito que puedan mejorar sus pensiones en el futuro por medio de distintas acciones realizadas en base a tres pilares: educación, apoyo laboral y generación de redes comunitarias y con instituciones privadas.

En este contexto, en 2022 se efectuó el "Concurso Soymás Emprendedora", junto a Fundación Soymás para alumnas y exalumnas emprendedoras, fomentando la postulación a fondos públicos y potenciando sus emprendimientos. Además, colaboradoras de ProVida

AFP participaron como mentoras, entregando asesoría y apoyo a las finalistas del concurso.

Asimismo, ProVida junto a Laboratoria, realizaron talleres de empleabilidad y educación financiera para sus alumnas, los que fueron dictados por colaboradores de ProVida.

Además, se lanzaron 100 nuevos cupos para becas e-class de Excel y técnicas de venta. Esta convocatoria estuvo abierta de manera pública a todas las mujeres en Chile a través de RRSS y correos electrónicos.

Te Escuchamos a Fondo

La iniciativa "Te escuchamos a Fondo", nace del reconocimiento de la importancia de saber escuchar para así generar las mejores soluciones para los afiliados. Junto con AFP Plan Vital, Critería y el Centro de Políticas Públicas de la Universidad Católica de Chile (PUC) se generó un proceso de escucha activa realizado mediante diálogos ciudadanos presenciales y una consulta pública online a más de 71 mil personas. La finalidad fue conocer en toda su complejidad las aspiraciones de la población en materia de pensiones, con el fin de generar propuestas de cambio e ideas de políticas públicas. De este programa

emergieron sugerencias para mejorar el sistema actual y a sus actores. Las personas esperan mejoras reales y confían en que esto es posible.

Tras una sistematización y análisis conjunto de toda la información recopilada, el Centro de Políticas Públicas de la PUC elaboró un documento con propuestas que contiene ocho principios, que se consideran como guías, sobre las cuales debería sostenerse una eventual reforma al sistema de pensiones.

Technovation Challenge Chile 2022

Con el apoyo de Fundación MetLife, ProVida AFP se sumó a esta relevante iniciativa que lidera Technovation Girls Chile para fomentar el interés de niñas y adolescentes entre 13 y 17 años, por el desarrollo de nuevas tecnologías y la innovación digital.

Este programa desafía a las participantes a desarrollar una APP que resuelva algún problema de la comunidad o del mundo y que contribuya a alguno de los Objetivos

de Desarrollo Sostenible de la ONU.

Además del patrocinio de la iniciativa, colaboradores(as) pudieron participar como mentores de los proyectos, aportando con su experiencia y conocimiento en las distintas áreas que implica el desarrollo, tales como marketing, modelo de negocio, ideación, innovación, prototipado y programación.



Proyecto Nueva Longevidad Ashoka

ProVida participó en este proyecto apoyado por Fundación MetLife, que busca abrir puertas y replantear la percepción respecto a cómo los adultos mayores están envejeciendo en nuestro país, permitiendo así nuevas instancias que consideren y entreguen perspectivas de grupo.

En el marco de este proyecto, tuvo lugar el primer estudio de nueva longevidad realizado en Chile, el que

fue presentado en un streaming abierto realizado junto a un importante medio de comunicación. Asimismo, se efectuó un seminario y talleres con actores claves de este tema en Chile, todo con el objetivo de resignificar la etapa post 60 años como una más activa y plena de la vida, dejando atrás los estereotipos asociados a las personas mayores.

Proyecto Nueva Longevidad Ashoka

ProVida participó en este proyecto apoyado por Fundación MetLife, que busca abrir puertas y replantear la percepción respecto a cómo los adultos mayores están envejeciendo en nuestro país, permitiendo así nuevas instancias que consideren y entreguen perspectivas de grupo.

En el marco de este proyecto, tuvo lugar el primer estudio de nueva longevidad realizado en Chile, el que

fue presentado en un streaming abierto realizado junto a un importante medio de comunicación. Asimismo, se efectuó un seminario y talleres con actores claves de este tema en Chile, todo con el objetivo de resignificar la etapa post 60 años como una más activa y plena de la vida, dejando atrás los estereotipos asociados a las personas mayores.

Salas de rehabilitación Covid-19

Debido a las secuelas producto de la pandemia del Covid-19, ProVida AFP y Fundación MetLife, junto a Desafío Levantemos Chile, se unieron para implementar cinco salas de recuperación para apoyar a pacientes que quedaron con secuelas producto del virus en la comuna de Puente Alto, la más poblada de la ciudad de Santiago.

Gracias a esta relevante iniciativa, se otorgan más de 2.700 atenciones mensuales, utilizando equipamiento de última tecnología, lo que sumado a un gran equipo de profesionales de la salud de la misma comuna, permitirán mejorar la calidad de vida de los pacientes que sufrieron por la pandemia.

Job Shadow Day 2022

Siguiendo con el compromiso con la equidad de género y el empoderamiento femenino que impulsa la Compañía, se participó una vez más del Job Shadow Day, junto a Junior Achievement Chile, fundación que busca desarrollar en niños y jóvenes la ilimitada aventura de emprender.

En esta ocasión, se efectuó una jornada motivacional para más de 60 jóvenes de tercero y cuarto medio de los

Liceos Benjamín Dávila Larraín de Renca y Bicentenario Sagrada Familia de la Región del Maule, con el gran desafío de inspirarlas a luchar por sus sueños y llegar a cumplir sus objetivos personales y profesionales una vez que egresen del colegio.

Fundación Probono

El equipo de Fiscalía de la Compañía participa de esta iniciativa, donde entrega asesoría legal gratuita a personas naturales o entidades que se encuentren en un estado de necesidad y que no sean capaces de proveerse por sus propios medios de dicha asesoría. Actualmente la Fiscalía de AFP ProVida presta asesoría legal integral gratuita a CONIN (Corporación para la

Nutrición Infantil). Adicionalmente, se reciben casos vía Fundación Probono, MetLife Global y casos locales promovidos por los(as) colaboradores(as) del área legal. En 2022 se puso énfasis en asistir casos vinculados con materias de Diversidad, Equidad e Inclusión.



4.2 Grupos de Interés

Como se ha descrito anteriormente, para la Compañía es muy importante vincularse con sus grupos de interés, definiendo como tales a aquellas personas u organizaciones que se relacionan con las actividades y decisiones de ProVida AFP:



Afiliados y pensionados

Son el centro de la definición de los valores, misión, visión y estrategia de la compañía.



Proveedores

Permiten que ProVida AFP pueda abastecerse de los bienes y servicios necesarios para brindar un servicio de calidad.



Colaboradores

Son quienes implementan la misión, visión y estrategia, y son clave en la generación de valor de ProVida AFP.



Autoridades

La Compañía interactúa con entidades que fiscalizan y regulan la gestión y el servicio que se entrega a los afiliados y pensionados, lo que permite identificar oportunidades de mejora.



Accionistas

Han depositado su confianza en la empresa, se espera retribuirlos siempre y de la mejor forma posible.



Competidores

ProVida AFP pertenece a una industria altamente competitiva, con la que aspiran a compartir la identificación como actores relevantes de la seguridad social. Con ellos mantiene un diálogo permanente y reflexivo, a través de la Asociación de AFP de Chile.



Comunidad

Parte del posicionamiento en la industria implica aportar a la sociedad desde varios frentes, a través de una gestión y estrategia sustentables.



Opinión pública

Dado el activo rol social ProVida AFP y de lo que representa como inversionista institucional, este grupo es uno de los más relevantes.

5. INFORMACIÓN GENERAL Y FINANCIERA

5.1 Propiedad de la Empresa

El capital accionario de ProVida AFP al cierre del 31 de diciembre de 2022 estaba compuesto por 328.015.660 acciones de una única serie, las que se encuentran íntegramente suscritas y pagadas. Los accionistas mayoritarios de la Compañía son: Inversiones MetLife Holdco Dos Limitada e Inversiones MetLife Holdco Tres Limitada, cada una de ellas con 139.017.967 acciones (representativas del 42,38% cada una, aproximadamente).

5.2 Doce Mayores Accionistas

Al 31 de diciembre de 2022, los 12 mayores accionistas de la Compañía eran los siguientes:

| Nombre | Tipo de persona | RUT | D.V. | Participación de propiedad | Número de acciones |
|-------------------------------------------|-----------------|------------|------|----------------------------|--------------------|
| INVERSIONES METLIFE HOLDCO DOS LIMITADA | D | 76.094.806 | 3 | 42,38% | 139.017.967 |
| INVERSIONES METLIFE HOLDCO TRES LIMITADA | D | 76.265.745 | 7 | 42,38% | 139.017.967 |
| METLIFE CHILE INVERSIONES LIMITADA | D | 77.647.060 | 0 | 10,92% | 35.827.237 |
| ITAÚ CORREDORES DE BOLSA LIMITADA | D | 96.665.450 | 3 | 0,47% | 1.547.142 |
| CONSORCIO C DE B S.A. | D | 96.772.490 | 4 | 0,37% | 1.238.360 |
| SANTANDER CORREDORES DE BOLSA LIMITADA | D | 96.683.200 | 2 | 0,24% | 818.715 |
| BANCHILE CORREDORES DE BOLSA S.A. | D | 96.571.220 | 8 | 0,22% | 746.631 |
| BICE INVERSIONES CORREDORES DE BOLSA S.A. | D | 79.532.990 | 0 | 0,21% | 691.215 |
| RENTA 4 CORREDORES DE BOLSA S.A. | D | 76.529.250 | 6 | 0,19% | 648.045 |
| VALORES SECURITY S.A.C. DE B | D | 96.515.580 | 5 | 0,13% | 439.277 |
| BCI C DE B S.A. | D | 96.519.800 | 8 | 0,12% | 405.031 |
| MBI CORREDORES DE BOLSA S.A. | D | 96.921.130 | 0 | 0,08% | 288.295 |
| OTROS ACCIONISTAS (750) | | | | 2,29% | 7.329.778 |
| Total | | | | 100,00% | 328.015.660 |

A: Persona natural nacional / C: Sociedad Anónima Abierta / D: Otro tipo de sociedad



5.3 Presencia Bursátil 2022

Los títulos de ProVida AFP se cotizan en el mercado chileno a través de la Bolsa de Comercio de Santiago y la Bolsa Electrónica de Chile.

5.4 Transacciones de Acciones 2022

Durante 2022 no hubo transacciones de acciones de ProVida AFP en la Bolsa Electrónica de Chile. En tanto, el desglose de transacciones registradas en la Bolsa de Comercio de Santiago se resume como sigue:

| | N° de Acciones transadas | Monto | Precio Promedio |
|-------------------------------|--------------------------|-------------------|-------------------|
| Bolsa de Comercio de Santiago | 4.730.024 | \$ 3.992 millones | \$ 844 por acción |

En cuanto a la estadística trimestral de transacción de la acción de ProVida:

| Año | Trimestre | N° Acciones | Total Transado (M\$) | Precio Promedio (\$) |
|------|-----------|-------------|----------------------|----------------------|
| 2022 | 1 | 2.980.000 | 2.101.767 | 704,70 |
| | 2 | 488.070 | 474.576 | 972,35 |
| | 3 | 672.812 | 731.031 | 1.086,53 |
| | 4 | 586.642 | 684.972 | 1.167,62 |
| 2021 | 1 | 861.519 | 1.592.868 | 1.848,91 |
| | 2 | 517.562 | 858.843 | 1.659,40 |
| | 3 | 584.382 | 568.849 | 973,42 |
| | 4 | 2.198.873 | 1.684.531 | 766,09 |
| 2020 | 1 | 207.498 | 552.241 | 2.661,43 |
| | 2 | 68.054 | 189.078 | 2.778,35 |
| | 3 | 78.907 | 185.162 | 2.346,59 |
| | 4 | 341.026 | 652.095 | 1.909,22 |
| 2019 | 1 | 110.652 | 318.313 | 2.876,70 |
| | 2 | 137.928 | 394.136 | 2.857,55 |
| | 3 | 758.013 | 2.094.612 | 2.763,29 |
| | 4 | 710.343 | 1.923.687 | 2.708,11 |

Fuente: Bolsa de Comercio de Santiago y Bolsa Electrónica de Chile.
M\$: Miles de pesos



5.5 Cotización y Ratios Bursátiles

La acción ProVida AFP cerró el ejercicio 2022 con un precio de \$ 1.278,6, con lo que la capitalización bursátil de la Compañía ascendió a US\$ 494 millones a la misma fecha y el ratio precio/utilidad (PER) se situó en 3,4 veces, pues la utilidad por acción alcanzó a \$ 374,94. En cuanto al valor contable por acción, fue de \$ 3.546,83 arrojando un multiplicador precio/valor libro de 0,36 veces.

5.6 Dividendos

En la Junta Ordinaria de Accionistas celebrada el 28 de abril de 2022, el 99,66% de los accionistas aprobaron la propuesta del Directorio de distribuir el 30,04% de las utilidades líquidas distribuibles correspondientes al ejercicio 2021, pagándose un dividendo definitivo de \$ 30.341.448.550 correspondiente a \$ 92,5 por acción. Dichos dividendos se pagaron a partir del 19 de mayo de 2022.

Posteriormente, en Junta Extraordinaria de Accionistas celebrada el 22 de septiembre de 2022, la unanimidad de los accionistas aprobó la propuesta del Directorio de distribuir utilidades acumuladas de ejercicios anteriores mediante el reparto de un dividendo de \$ 49.202.349.000, equivalente a un dividendo de \$ 150 por acción. Dichos dividendos se pagaron a partir del 30 de septiembre de 2022.

Durante 2022, el Directorio aprobó una Política de Dividendos consistente en poner a disposición de los accionistas dividendos definitivos por un monto equivalente, al menos, al 30% de las utilidades del ejercicio, dependiendo de las necesidades de inversión y financiamiento de la Compañía. Dicha Política fue dada a conocer en la Junta Ordinaria de Accionistas celebrada el 28 de abril de 2022.

5.7 Utilidad distribuible

Para el ejercicio 2022, el 100% de la ganancia corresponde a utilidad distribuible, por lo que este valor alcanza a \$124.478 millones.



5.8 Políticas de Inversión y Financiamiento

Política de Inversión

ProVida AFP ha definido su política de inversiones de acuerdo a lo que sus propios estatutos y el Decreto de Ley N° 3.500 permiten. En tal sentido, la Administradora presenta tres grandes rubros de acción:

- **Inversiones operacionales.**
- **Expansión y desarrollo.**
- **Filial y subsidiarias locales y en el exterior.**

Dentro de las inversiones operacionales destaca fundamentalmente el encaje, representativo en su totalidad del 1% de los fondos de pensiones que gestiona la Compañía y que, por ley, debe mantener e invertir en cuotas de los respectivos fondos administrados. Este activo presenta un crecimiento proporcional a los fondos administrados, que crecen vegetativamente por la recaudación de las cotizaciones, y en forma no vegetativa, por la incorporación de nuevos afiliados y por la rentabilidad obtenida.

Básicamente, las inversiones del negocio dan cuenta de las respuestas a necesidades derivadas de la expansión de los activos fijos de ProVida AFP y de las modernizaciones, sean éstas en infraestructura física o tecnológica,

incluyendo el desarrollo de software.

Las inversiones en sociedades locales complementarias al giro, como la recaudación electrónica, custodia y administración de fondos de cesantía, han implicado una oportunidad de negocio en la que la Administradora ha estado presente en conjunto con otras AFP de la industria, con una participación acorde a su cuota de mercado.

Adicionalmente, la inversión en una sociedad constituida en el exterior es un importante logro para la Compañía, ya que puso en práctica y transmitió su experiencia de liderazgo en el desarrollo de empresas dentro de sistemas previsionales de administración privada en la región. Esta sociedad representa una alternativa rentable de inversión para ProVida AFP.

Respecto del desarrollo de nuevos negocios, en la medida que la normativa y las condiciones de la industria lo permitan, ProVida AFP evaluará todas aquellas iniciativas que representen una posible mejora en sus estándares de rentabilidad y eficiencia a un nivel de riesgos adecuado.

Política de Financiamiento

El crecimiento y desarrollo reciente de ProVida AFP se ha dado, principalmente, mediante la aplicación de recursos propios. Para el financiamiento de nuevas inversiones de largo plazo, la Administradora analizará las distintas combinaciones de capital propio y recursos externos con el fin de obtener una adecuada combinación de riesgo y retorno de sus inversiones.

Como referencia, para el proceso de financiamiento de adquisiciones de otras administradoras locales a fines de los noventa, ProVida AFP fue capaz de obtener financiamiento bancario en el mercado nacional, pero

también en el extranjero, razón por la cual se perfila como una opción abierta para la Compañía, en caso de que las oportunidades de inversión futura así lo requieran.

Adicionalmente, el éxito alcanzado en la expansión de capital efectuada por ProVida AFP en el año 2000, y el exitoso proceso de su venta en el ejercicio 2013, permiten considerar la emisión de títulos accionarios como una alternativa válida en el caso de que las necesidades de inversión sean de dimensiones importantes.



5.9 Filiales y Coligadas

Provida Internacional S.A. – FILIAL

Provida Internacional S.A. (“Provida Internacional”) fue constituida por escritura pública de fecha 28 de septiembre de 1995, otorgada en la Notaría de Santiago de Mario Baros González, y la Superintendencia de AFP autorizó su existencia por resolución N°E-115-95 del 4 de agosto de 1995. El certificado correspondiente fue publicado en el Diario Oficial N°35.253, del 26 de agosto de 1995, e inscrito a Fs. 20.060 con el N°16.172 del Registro de Comercio del Conservador de Bienes Raíces de Santiago, quedando anotada en el repertorio con el N°107.121.

Provida Internacional tiene por objeto complementar el giro de la administradora en la prestación de servicios a personas naturales o jurídicas que operen en el extranjero y en la inversión en AFP o en sociedades cuyo giro esté relacionado con materias previsionales, constituidas en ambos casos en el extranjero. De acuerdo con su objeto social, Provida Internacional mantiene al cierre del ejercicio 2022 como única inversión en sociedades la participación en su filial ecuatoriana AFP Genesis S.A., donde posee un 99,9997% de participación accionaria, por lo cual esta última entidad es incorporada en los estados financieros consolidados de Provida Internacional.

Al 31 de diciembre de 2022, el capital emitido de Provida Internacional asciende a \$ 25.210 millones dividido en 700.000 acciones suscritas y pagadas, sin valor nominal.

Directorio

Presidente

Ronald Mayne Nicholls Secul, Psicólogo.

Directores

Pablo Iacobelli del Río, Abogado.

Andrés Giaconi Muñoz, Ingeniero Comercial.

Administración

Santiago Donoso Hüe, Ingeniero Comercial.

Gerente general

La participación accionaria directa de ProVida AFP en esta filial alcanza al 99,9999%, representando un 73,6% del total de la inversión en empresas relacionadas de la Administradora.

Inversiones DCV S.A. – COLIGADA

Inversiones DCV S.A. (“Inversiones DCV”) fue constituida por escritura pública de fecha 14 de octubre de 1992 otorgada ante el Notario de Santiago, Aliro Veloso, cuyo extracto se inscribió el 20 de octubre de 1992 a Fs. 31.249 N°18.672 del Registro de Comercio, y en el Conservador de Bienes Raíces de Santiago, y se publicó en el Diario Oficial el 26 de octubre de 1992.

Inversiones DCV tiene por objeto invertir en acciones de sociedades anónimas especiales de depósito y custodia de valores de oferta pública, de propiedad de las entidades depositantes indicadas en el Art. 2° de la Ley 18.876, cuya finalidad es recibir y facilitar las operaciones de transferencia de dichos valores de acuerdo a los procedimientos legales y reglamentarios que se establezcan, y realizar cualquier otra actividad que la citada Ley y su reglamento expresamente autoricen.

De acuerdo con su objeto social, Inversiones DCV mantiene como única inversión en sociedades la participación del 30% de las acciones emitidas por el Depósito Central de Valores S.A. y dicha inversión representa el 93,82%

de sus activos al 31 de diciembre de 2022.

Al 31 de diciembre de 2022, el capital pagado asciende a \$ 914 millones dividido en 9.854 acciones de una misma serie y sin valor nominal.

Directorio

Presidente

Cristián Rodríguez Allendes, Ingeniero Comercial.

Directores

Jaime Munita Valdivieso, Ingeniero Comercial.

Héctor Herrera Echeverría, Abogado.

Administración

Constanza Bollmann Schele, Abogada.

Gerente general

La participación accionaria directa de ProVida AFP en esta coligada alcanza al 23,14%, representando un 4,53% del total de las inversiones en empresas relacionadas de la Administradora.

Servicios de Administración Previsional S.A., Previred – COLIGADA

Esta sociedad fue constituida por escritura pública de fecha 12 de mayo de 2000, con el nombre de “Pago Electrónico Previsional S.A.”, cuyo extracto se inscribió a Fs. 12.046 N°9.725 y Fs. 12.670 N°10.301 del Registro de Comercio del año 2000, del Conservador de Bienes Raíces de Santiago, y se publicó en los Diarios Oficiales del 22 y 29 de mayo de 2000.

Posteriormente, se modificó según escrituras públicas de fecha 24 de agosto y 11 de octubre de 2000, cuyos extractos se inscribieron a Fs. 23.452 N°18.610 y Fs. 27.828 N°22.082 del citado Conservador y año, y se publicó en los Diarios Oficiales del 3 y 23 de octubre de 2000, cambiando su nombre por “Servicios de Administración Previsional S.A.”.

Servicios de Administración Previsional S.A. tiene por objeto proporcionar una solución tecnológica que permita proveer un servicio de administración de las declaraciones de cotizaciones previsionales y validar el pago electrónico de ellas y similares de empleadores o afiliados a través de un sitio en Internet, de acuerdo a la normativa autorizada por la Superintendencia de Pensiones, y realizar cualquier otra actividad que la ley

y/o los reglamentos la autoricen.

Al 31 de diciembre de 2022, el capital suscrito y pagado asciende a \$ 7.271 millones dividido en 745.614 acciones de una misma serie y sin valor nominal.

Directorio

Presidenta

Diana Berstein Zimermann, Ingeniero Comercial.

Directores

Cristóbal Irrázabal Philippi, Ingeniero Comercial, Director Independiente.

Felipe Sutherland Wiegand, Ingeniero Comercial, Director Independiente.

Andrea de la Barra Pérez-Cotapos, Ingeniero Comercial

Claudio Skármeta Magri, Ingeniero Comercial, Director Independiente.

Administración

Esteban Segura Revello, gerente general.

Daniel Cabrera Caroca, gerente de Operaciones.

Cecilia Gutiérrez Alvarado, gerente de Tecnología.

Claudio Sepúlveda Varela, gerente Comercial.

Luis Hernán Pérez Carvallo, gerente de Administración y Finanzas.

Arnaldo Eyzaguirre Miranda, gerente de Auditoría y Contraloría.

Carolina Parada Moreno, subgerente de Personas.

La participación accionaria directa de ProVida AFP en esta coligada alcanza al 37,87%, representando un 10,51% del total de las inversiones en empresas relacionadas de la Administradora.

Sociedad Administradora de Fondos de Cesantía de Chile II S.A.

La sociedad se constituyó por escritura pública de fecha 23 de agosto de 2012, otorgada ante el Notario Público de Santiago, Eduardo Avello Concha. La Superintendencia de Pensiones autorizó el inicio de operaciones de la Sociedad Administradora mediante Resolución N°069 de fecha 1 de octubre de 2013. La mencionada resolución se publicó en el Diario Oficial N°40.675 de fecha 5 de octubre de 2013.

Sociedad Administradora de Fondos de Cesantía de Chile II S.A. tiene por objeto ejercer las funciones de una Sociedad Administradora de Fondos de Cesantía. Esto es, una sociedad de aquellas que señala el Párrafo 6° del Título I de la Ley N°19.728 sobre Seguro de Desempleo, destinada exclusivamente a administrar dos fondos, que se denominan Fondo de Cesantía y Fondo de Cesantía Solidario, y a otorgar y administrar las prestaciones y beneficios que establece la Ley N°19.728. La Sociedad Administradora debe prestar los servicios de recaudación de las cotizaciones previstas en las letras a) y b) del artículo 5° de dicha ley. Esto es, aquellas cotizaciones que son de cargo tanto del trabajador como del empleador y del aporte estatal establecido en la letra c) de dicho artículo, su abono en el Fondo de Cesantía Solidario y en las respectivas Cuentas Individuales por Cesantía, la actualización de éstas, la inversión de los recursos y el pago de los beneficios, así como también, las demás actividades contempladas en la citada Ley respecto de esta clase de sociedades y en el correspondiente contrato de administración, y percibir las comisiones u otros haberes que procedan conforme a la normativa aplicable y/o a las bases de la respectiva licitación del seguro, como retribución a sus actuaciones dentro de su giro único y exclusivo.

Al 31 de diciembre de 2022, el capital suscrito y pagado asciende a \$ 5.459 millones dividido en 570.000 acciones de una misma serie y sin valor nominal.

Directorio

Presidente

Cristóbal Irrázabal Philippi, Ingeniero Civil Industrial.

Vicepresidente

Carlos Alfonso Serrano Spoerer, Ingeniero Comercial.

Directores

Miguel Ángel Domenech Corradossi, Contador Público y Contador Auditor.

Rafael Aldunate Valdés, Ingeniero Comercial.

Claudio Skármata Magri, Ingeniero Comercial.

Roberto Karmelic Olivera, Ingeniero Civil de Industrias, Director Suplente.

Administración

Francisco Guimpert Corvalán, gerente general.

Daniel Manoli Saquel, gerente de Operaciones y Servicios.

Pascal Verbruggen, gerente de Inversiones.

Gianfranco Pierattini Gutiérrez, gerente de Tecnología e Información.

Edhin Cárcamo Muñoz, gerente de Finanzas y Desarrollo.

Claudio Poblete Acevedo, gerente de Riesgo y Cumplimiento.

Macarena Bravo Garland, gerente de Personas.

Francisco Nicolini Rodríguez, Fiscal.

La participación accionaria directa de ProVida AFP en esta coligada alcanza al 48,60%, representando un 11,41% del total de las inversiones en empresas relacionadas de la Administradora.

6.

Estados Financieros 2022

ADMINISTRADORA DE FONDOS DE PENSIONES PROVIDA S.A.

Estados financieros por los años terminados
al 31 de diciembre de 2022 y 2021
e informe del auditor independiente

INFORME DEL AUDITOR INDEPENDIENTE

A los señores afiliados de
Administradora de Fondos de Pensiones ProVida S.A.

Hemos efectuado una auditoría a los estados financieros consolidados adjuntos de Administradora de Fondos de Pensiones ProVida S.A. y filiales que comprenden los estados consolidados de situación financiera al 31 de diciembre de 2022 y 2021 y los correspondientes estados consolidados de resultados, de resultados integrales, de cambios en el patrimonio y de flujos de efectivo por los ejercicios terminados en esas fechas y las correspondientes notas a los estados financieros consolidados.

Responsabilidad de la Administración por los estados financieros

La Administración de Administradora de Fondos de Pensiones ProVida S.A. es responsable por la preparación y presentación razonable de estos estados financieros de acuerdo con Normas contables e Instrucciones de la Superintendencia de Pensiones descritas en Nota 2. La Administración también es responsable por el diseño, implementación y mantención de un control interno pertinente para la preparación y presentación razonable de los estados financieros para que estos estén exentos de representaciones incorrectas significativas, ya sea debido a fraude o error.

Responsabilidad del Auditor

Nuestra responsabilidad consiste en expresar una opinión sobre estos estados financieros a base de nuestras auditorías. Efectuamos nuestras auditorías de acuerdo con normas de auditoría generalmente aceptadas en Chile. Tales normas requieren que planifiquemos y realicemos nuestro trabajo con el objeto de lograr un razonable grado de seguridad que los estados financieros están exentos de representaciones incorrectas significativas.

Una auditoría comprende efectuar procedimientos para obtener evidencia de auditoría sobre los montos y revelaciones en los estados financieros. Los procedimientos seleccionados dependen del juicio del auditor, incluyendo la evaluación de los riesgos de representaciones incorrectas significativas de los estados financieros, ya sea debido a fraude o error. Al efectuar estas evaluaciones de los riesgos, el auditor considera el control interno pertinente para la preparación y presentación razonable de los estados financieros de la entidad con el objeto de diseñar procedimientos de auditoría que sean apropiados en las circunstancias, pero no con el propósito de expresar una opinión sobre la efectividad del control interno de la entidad. En consecuencia, no expresamos tal tipo de opinión. Una auditoría incluye, también, evaluar lo apropiadas que son las políticas contables utilizadas y la razonabilidad de las estimaciones contables significativas efectuadas por la Administración de AFP ProVida, así como una evaluación de la presentación general de los estados financieros consolidados.

Consideramos que la evidencia de auditoría que hemos obtenido es suficiente y apropiada para proporcionarnos una base para nuestra opinión de auditoría.

Opinión

En nuestra opinión, los estados financieros consolidados mencionados en el primer párrafo presentan razonablemente, en todos sus aspectos significativos, la situación financiera de Administradora de Fondos de Pensiones ProVida S.A. y filiales al 31 de diciembre de 2022 y 2021 y los resultados de sus operaciones y los flujos de efectivo por los ejercicios terminados en esas fechas, de acuerdo con Normas contables e Instrucciones de la Superintendencia de Pensiones descritas en Nota 2.

Otros asuntos, Información no auditada

Nuestras auditorías fueron efectuadas con el propósito de opinar sobre los estados financieros consolidados básicos tomados como un todo. Los estados consolidados de resultados integrales por los períodos de tres meses comprendidos entre el 1 de octubre y el 31 de diciembre de 2022 y 2021, los Hechos Relevantes y el Análisis Razonado se presentan con el propósito de análisis adicional y no son parte requerida de los estados financieros consolidados básicos. Tal información no ha sido sometida a los procedimientos de auditoría aplicados en la auditoría de los estados financieros consolidados básicos y, en consecuencia, no expresamos una opinión ni proporcionamos cualquier seguridad sobre esta información.

Deloitte.

Febrero 28, 2023 (Excepto por Nota 46, cuya fecha es 11 de abril de 2023)
Santiago, Chile

Milton Catacoli

Milton Catacoli
Socio

FECU AFP - IFRS

1.00 IDENTIFICACION

1.01 Razón Social :

**ADMINISTRADORA DE FONDOS DE PENSIONES PROVIDA S.A. Y
FILIALES**

1.02 RUT Sociedad : **76.265.736-8**

1.03 Fecha de Inicio : **01-01-2022**

1.04 Fecha de Cierre : **31-12-2022**

1.05 Tipo de Moneda : **P**

1.06 Tipo de Estados Financieros : **C**

1.07 Expresión de cifras : **M\$**

SUPERINTENDENCIA DE PENSIONES

| Superintendencia de Pensiones | | | | | |
|-------------------------------------|---------------------------------------------------------------------------|--------------|--------------------------------------------------------------------------|--------------------------|----------|
| ESTADOS FINANCIEROS | | | | | |
| 2.01 ESTADO DE SITUACION FINANCIERA | | | | | |
| ACTIVOS | | | | | |
| Tipo de moneda | P | Razón Social | ADMINISTRADORA DE FONDOS DE PENSIONES PROVIDA S.A. Y FILIALES | | |
| Tipo de estado | C | R.U.T. | 76.265.736-8 | | |
| Expresión de cifras | M\$ | | | | |
| ACTIVOS | | N° de Nota | Ejercicio Actual | Ejercicio anual Anterior | (*) |
| ACTIVOS | | | 31-12-2022 | 31-12-2021 | M\$ |
| ACTIVOS | | | M\$ | M\$ | M\$ |
| ACTIVOS CORRIENTES | | | | | |
| 11.11.010 | Efectivo y equivalentes al efectivo | 4 | 87.407.386 | 42.139.207 | 0 |
| 11.11.020 | Activos financieros a valor razonable con cambios en resultados | 15 | 9.066.873 | 11.695.375 | 0 |
| 11.11.030 | Activos financieros disponibles para la venta | | 0 | 0 | 0 |
| 11.11.040 | Otros activos financieros | | 0 | 0 | 0 |
| 11.11.050 | Deudores comerciales y otras cuentas por cobrar, Neto | 7 | 16.280.180 | 37.901.756 | 0 |
| 11.11.060 | Cuentas por cobrar a entidades relacionadas | 11 | 2.166.792 | 2.086.331 | 0 |
| 11.11.070 | Inventarios | 9 | 0 | 0 | 0 |
| 11.11.080 | Activos de coberturas | | 0 | 0 | 0 |
| 11.11.090 | Activos afectados en garantía sujetos a venta o a nueva garantía | | 0 | 0 | 0 |
| 11.11.100 | Pagos Anticipados | 10 | 2.390.511 | 2.904.770 | 0 |
| 11.11.110 | Cuentas por cobrar por impuestos corrientes | 12 | 6.988.376 | 0 | 0 |
| 11.11.120 | Otros Activos corrientes | 19 | 0 | 0 | 0 |
| 11.11.130 | Subtotal activos corrientes | | 124.300.118 | 96.727.439 | 0 |
| 11.11.200 | Activos no corrientes y grupos en desampliación, mantenidos para la venta | | 0 | 0 | 0 |
| 11.11.000 | TOTAL ACTIVOS CORRIENTES | | 124.300.118 | 96.727.439 | 0 |
| ACTIVOS NO CORRIENTES | | | | | |
| 12.11.010 | Encaje | 5 | 335.643.261 | 321.400.561 | 0 |
| 12.11.020 | Activos financieros disponibles para la venta | | 0 | 0 | 0 |
| 12.11.030 | Otros activos financieros | | 0 | 0 | 0 |
| 12.11.040 | Deudores comerciales y otras cuentas por cobrar, Neto | 7 | 574.841 | 579.530 | 0 |
| 12.11.050 | Cuentas por cobrar a entidades relacionadas | 11 | 0 | 0 | 0 |
| 12.11.060 | Inversiones en coligadas contabilizadas por el método de la participación | 14 | 9.858.632 | 11.195.870 | 0 |
| 12.11.070 | Otras inversiones contabilizadas por el método de la participación | | 0 | 0 | 0 |
| 12.11.080 | Activos intangibles, Neto | 18 | 807.069.327 | 838.625.827 | 0 |
| 12.11.090 | Propiedades, planta y equipo, Neto | 16 | 31.955.831 | 33.785.848 | 0 |
| 12.11.100 | Propiedades de inversión | | 0 | 0 | 0 |
| 12.11.110 | Activos por impuestos diferidos | 12 | 0 | 0 | 0 |
| 12.11.120 | Activos afectados en garantía sujetos a venta o a nueva garantía | | 0 | 0 | 0 |
| 12.11.130 | Activos de cobertura | | 0 | 0 | 0 |
| 12.11.140 | Pagos anticipados | 10 | 1.661.120 | 3.392.328 | 0 |
| 12.11.150 | Efectivo de utilización restringida o afectados en garantía | | 0 | 0 | 0 |
| 12.11.160 | Otros activos, no corrientes | 19 | 10.473 | 10.473 | 0 |
| 12.11.000 | TOTAL ACTIVOS NO CORRIENTES | | 1.186.773.485 | 1.208.990.437 | 0 |
| 10.11.000 | TOTAL ACTIVOS | | 1.311.073.603 | 1.305.717.876 | 0 |

(*) Se utilizará cuando corresponda aplicar una política retroactivamente o se efectúe en forma retroactiva la reexpresión de los ítems de los estados o cuando se reclasifiquen cuentas.

| Superintendencia de Pensiones | | | | |
|-------------------------------------|---------------|------------------------------------------|------------------------------------------------------------------|------------|
| ESTADOS FINANCIEROS | | | | |
| 2.01 ESTADO DE SITUACION FINANCIERA | | | | |
| PASIVO Y PATRIMONIO | | | | |
| Tipo de moneda | P | Razón Social | ADMINISTRADORA DE FONDOS DE PENSIONES PROVIDA S.A. Y FILIALES | |
| Tipo de estado | C | R.U.T. | 76.265.736-8 | |
| Expresión de cifras | M\$ | | | |
| PASIVOS Y PATRIMONIO NETO | Nº de Nota | Ejercicio Actual 31-12-2022 M\$ | Ejercicio anual Anterior 31-12-2021 M\$ | (*) M\$ |
| PASIVOS CORRIENTES | | | | |
| 21.11.010 | 20 | 0 | 0 | 0 |
| 21.11.020 | | 0 | 0 | 0 |
| 21.11.030 | 26 | 1.383.210 | 1.954.256 | 0 |
| 21.11.040 | 21 | 74.870.074 | 85.463.173 | 0 |
| 21.11.050 | 11 | 3.015.889 | 3.750.858 | 0 |
| 21.11.060 | 25 | 13.628.340 | 13.898.286 | 0 |
| 21.11.070 | 12 | 0 | 906.106 | 0 |
| 21.11.080 | 27 | 864.530 | 1.157.534 | 0 |
| 21.11.090 | | 0 | 0 | 0 |
| 21.11.100 | | 0 | 0 | 0 |
| 21.11.110 | | 0 | 0 | 0 |
| 21.11.120 | 27 | 2.516.658 | 2.392.218 | 0 |
| 21.11.130 | | 96.278.701 | 109.522.431 | 0 |
| 21.11.200 | | 0 | 0 | 0 |
| 21.11.000 | | 96.278.701 | 109.522.431 | 0 |
| PASIVOS NO CORRIENTES | | | | |
| 22.11.010 | 20 | 0 | 0 | 0 |
| 22.11.020 | | 0 | 0 | 0 |
| 22.11.030 | 26 | 1.483.072 | 2.279.192 | 0 |
| 22.11.040 | 21 | 0 | 0 | 0 |
| 22.11.050 | 11 | 0 | 0 | 0 |
| 22.11.060 | 25 | 479.867 | 466.718 | 0 |
| 22.11.070 | 12 | 23.370.206 | 23.383.601 | 0 |
| 22.11.080 | 27 | 46.949 | 44.204 | 0 |
| 22.11.090 | | 0 | 0 | 0 |
| 22.11.100 | | 0 | 0 | 0 |
| 22.11.110 | | 0 | 0 | 0 |
| 22.11.000 | | 25.380.094 | 26.173.715 | 0 |
| PATRIMONIO NETO | | | | |
| 23.11.010 | 28 | 986.432.178 | 986.432.178 | 0 |
| 23.11.020 | 28 | 0 | 0 | 0 |
| 23.11.030 | 28 | -31.585.945 | -24.524.631 | 0 |
| 23.11.040 | 28 | 234.568.517 | 208.114.118 | 0 |
| 23.11.000 | | 1.189.414.750 | 1.170.021.665 | 0 |
| 24.11.000 | 31 | 58 | 65 | 0 |
| 25.11.000 | | 1.189.414.808 | 1.170.021.730 | 0 |
| 20.11.000 | | 1.311.073.603 | 1.305.717.876 | 0 |

(*) Se utilizará cuando corresponda aplicar una política retroactivamente o se efectúe en forma retroactiva la reexpresión de los ítems de los estados o cuando se reclasifiquen cuentas.

| Superintendencia de Pensiones | | | | | | |
|--------------------------------------------------------------------------------------------------------------------------------------------------------|-------------------------------------------------------------------------------------------------------------------------|---------------------------------------|-----------------------------------------|---------------------------------------------------------------|-----------------------------------------|-------------------|
| ESTADOS FINANCIEROS | | | | | | |
| 2.02 ESTADO DE RESULTADOS INTEGRALES | | | | | | |
| A) ESTADO DE RESULTADOS INTEGRALES | | | | | | |
| Tipo de moneda | P | | Razón Social | ADMINISTRADORA DE FONDOS DE PENSIONES PROVIDA S.A. Y FILIALES | | |
| Tipo de estado | C | | R.U.T. | 76.265.736-8 | | |
| Expresión de cifras | M\$ | | | | | |
| | N° de Nota | Ejercicio Actual 31-12-2022 M\$ | Ejercicio Anterior 31-12-2021 M\$ | Trimestre Actual 31-12-2022 M\$ | Trimestre Anterior 31-12-2021 M\$ | |
| 31.11.010 | Ingresos ordinarios | 6 | 234.758.933 | 210.894.431 | 61.123.157 | 55.796.383 |
| 31.11.020 | Rentabilidad del Encaje | 5 | 14.350.328 | 7.758.664 | 19.107.455 | 11.340.298 |
| 31.11.030 | Prima de seguro de invalidez y sobrevivencia (menos) | 13 | 27.229 | -81.709 | -11.428 | 17.574 |
| 31.11.040 | Gastos de personal (menos) | | -54.605.830 | -61.514.824 | -15.313.300 | -17.892.423 |
| 31.11.050 | Depreciación y amortización (menos) | 16 | -16.221.462 | 6.956.675 | -4.140.186 | 2.557.427 |
| 31.11.060 | Pérdidas por deterioro (Reversiones), neto (menos) | 17 | -404.615 | -404.615 | -101.154 | -101.154 |
| 31.11.070 | Investigación y desarrollo (menos) | | 0 | 0 | 0 | 0 |
| 31.11.080 | Costos de reestructuración (menos) | | 0 | 0 | 0 | 0 |
| 31.11.090 | Otros gastos varios de operación (menos) | 34 | -50.399.324 | -53.973.111 | -14.153.753 | -13.228.409 |
| 31.11.100 | Ganancia (pérdida) sobre instrumentos financieros designados como coberturas de flujo de efectivo | | 0 | 0 | 0 | 0 |
| 31.11.110 | Ganancia (pérdida) por baja en cuentas de activos financieros disponibles para la venta | | 0 | 0 | 0 | 0 |
| 31.11.120 | Ganancia (pérdida) por baja en cuentas de activos no corrientes no mantenidos para la venta | | 0 | 0 | 0 | 0 |
| 31.11.130 | Costos financieros (menos) | 35 | -365.355 | -273.285 | -54.131 | -59.744 |
| 31.11.140 | Ganancia (pérdida) procedente de inversiones | | 1.331.105 | -363 | 743.441 | 2 |
| 31.11.150 | Plusvalía negativa inmediatamente reconocida (menos) | | 0 | 0 | 0 | 0 |
| 31.11.160 | Participación en ganancia (pérdida) de coligadas contabilizadas por el método de la participación | 14 | 11.596.564 | 9.054.266 | 1.703.001 | 4.338.792 |
| 31.11.170 | Participación en ganancia (pérdida) de negocios conjuntos contabilizados por el método de la participación | | 0 | 0 | 0 | 0 |
| 31.11.180 | Diferencias de cambio | 29 | 466.158 | 455.260 | -484.775 | -161.024 |
| 31.11.190 | Resultados por unidades de reajuste | 30 | 57.284 | -86.193 | 18.299 | -21.668 |
| 31.11.200 | Otros ingresos distintos de los de operación | 37 | 1.302.003 | 2.984.790 | 148.523 | 258.560 |
| 31.11.210 | Otros gastos distintos de los de operación (menos) | 36 | -1.723.407 | -913.687 | -1.834.288 | -648.835 |
| 31.11.220 | Ganancia (Pérdida) antes de Impuesto | | 140.169.611 | 120.856.299 | 46.750.861 | 42.195.779 |
| 31.11.230 | Gasto (Ingreso) por impuesto a las ganancias | 12 | -15.691.173 | -19.839.126 | -9.425.813 | -6.361.934 |
| 31.11.310 | Ganancia (pérdida) de actividades continuadas, después de impuesto | | 124.478.438 | 101.017.173 | 37.325.048 | 35.833.845 |
| 31.11.320 | Ganancia (pérdida) de operaciones descontinuadas, neta de impuesto | | 0 | 0 | 0 | 0 |
| 31.11.300 | Ganancia (pérdida) | | 124.478.438 | 101.017.173 | 37.325.048 | 35.833.845 |
| Ganancia (pérdida) atribuible a tenedores de instrumentos de participación en el patrimonio neto de la controladora y participación minoritaria | | | | | | |
| 32.11.110 | Ganancia (pérdida) atribuible a los tenedores de instrumentos de participación en el patrimonio neto de la controladora | | 124.478.418 | 101.017.141 | 37.325.049 | 35.833.835 |
| 32.11.120 | Ganancia (pérdida) atribuible a participación minoritaria | 31 | 20 | 32 | -1 | 10 |
| 32.11.100 | Ganancia (pérdida) | | 124.478.438 | 101.017.173 | 37.325.048 | 35.833.845 |
| GANANCIA (PÉRDIDA) POR ACCIÓN | | | | | | |
| Acciones comunes: | | | | | | |
| 32.12.110 | Ganancias (Pérdidas) Básicas por Acción de Operaciones Descontinuadas | | 0,00 | 0,00 | 0,00 | 0,00 |
| 32.12.120 | Ganancias (Pérdidas) Básicas por Acción de Operaciones Continuas | | 379,49 | 307,96 | 113,79 | 109,24 |
| 32.12.100 | Ganancias (Pérdidas) Básicas por Acción | | 379,49 | 307,96 | 113,79 | 109,24 |
| Acciones comunes diluidas: | | | | | | |
| 32.12.210 | Ganancias (Pérdidas) Diluidas por Acción de Operaciones Descontinuadas | | 0 | 0 | 0 | 0 |
| 32.12.220 | Ganancias (Pérdidas) Diluidas por Acción de Operaciones Continuas | | 0 | 0 | 0 | 0 |
| 32.12.200 | Ganancias (Pérdidas) Diluidas por Acción | | 0 | 0 | 0 | 0 |

| Superintendencia de Pensiones | | | | | | |
|------------------------------------------------------------------------|----------------------------------------------------------------------------------------------------------------------|------------|---------------------------------------|---------------------------------------------------------------|---------------------------------------|-----------------------------------------|
| ESTADOS FINANCIEROS | | | | | | |
| 2.02 ESTADO DE RESULTADOS INTEGRALES | | | | | | |
| B) ESTADO DE OTROS RESULTADOS INTEGRALES | | | | | | |
| Tipo de moneda | P | | Razón Social | ADMINISTRADORA DE FONDOS DE PENSIONES PROVIDA S.A. Y FILIALES | | |
| Tipo de estado | C | | R.U.T. | 76.265.736-8 | | |
| Expresión de cifras | M\$ | | | | | |
| | | N° de Nota | Ejercicio Actual 31-12-2022 M\$ | Ejercicio Anterior 31-12-2021 M\$ | Trimestre Actual 31-12-2022 M\$ | Trimestre Anterior 31-12-2021 M\$ |
| 33.10.000 | Ganancia (Pérdida) | | 124.478.438 | 101.017.173 | 37.325.048 | 35.833.845 |
| Otros ingresos y gastos con cargo o abono en el patrimonio neto | | | | | | |
| 33.20.010 | Revalorizaciones de propiedades, plantas y equipos | | 0 | 0 | 0 | 0 |
| 33.20.020 | Activos financieros disponibles para la venta | | 0 | 0 | 0 | 0 |
| 33.20.030 | Cobertura de flujo de caja | | 0 | 0 | 0 | 0 |
| 33.20.040 | Variaciones de valor razonable de otros activos | | 0 | 0 | 0 | 0 |
| 33.20.050 | Ajustes por conversión | 28 | -145.942 | 131.339 | -517.494 | -250.779 |
| 33.20.060 | Ajustes de coligadas | 28 | 123.008 | -205.049 | 36.178 | -74.991 |
| 33.20.070 | Ganancias (pérdidas) actuariales definidas como beneficios de planes de pensiones | | 0 | 0 | 0 | 0 |
| 33.20.080 | Otros ajustes al patrimonio neto | | 0 | 0 | 0 | 0 |
| 33.20.090 | Impuesto a la renta relacionado a los componentes de otros ingresos y gastos con cargo o abono en el patrimonio neto | | 0 | 0 | 0 | 0 |
| 33.20.000 | Otros ingresos y gastos con cargo o abono en el patrimonio neto | | -22.934 | -73.710 | -481.316 | -325.770 |
| 33.30.000 | Total resultado de ingresos y gastos integrales | | 124.455.504 | 100.943.463 | 36.843.732 | 35.508.075 |
| Resultado de ingresos y gastos integrales atribuible a: | | | | | | |
| 34.10.010 | Resultado de ingresos y gastos integrales atribuible a los accionistas de la Administradora | | 124.455.484 | 100.943.431 | 36.843.733 | 35.508.065 |
| 34.10.020 | Resultado de ingresos y gastos integrales atribuible a participaciones minoritarias | | 20 | 32 | -1 | 10 |
| 34.10.000 | Total resultado de ingresos y gastos integrales | | 124.455.504 | 100.943.463 | 36.843.732 | 35.508.075 |

DELOITTE.
FIRMADO SOLO PARA EFECTOS
DE IDENTIFICACION

| Superintendencia de Pensiones 2.03 ESTADO DE CAMBIOS EN EL PATRIMONIO NETO | | | Tipo de moneda | | Razón social | | | | | | | | | | | | | | | |
|-------------------------------------------------------------------------------|----------------------------------------------------------------------------------------------------------------------|-------------------|----------------------------|------------------|---------------------------------------------------------------|------------------|---------------------------|-------------------------------------|---------------------------------|------------------------|-------------------------|-----------------------|---------------------------------------|----------------------------------------------------------------------------------------------------------------|-----------------------|----------------------------------------|-------------------------------------------------------|-----------------------------------------------------------------------------------------------------------------|-----------------------------------------|-----------------------------------|
| | | | P | C | ADMINISTRADORA DE FONDOS DE PENSIONES PROVIDA S.A. Y FILIALES | | | | | | | | | | | | | | | |
| | | | Tipo de estado | | RUT | | | | | | | | | | | | | | | |
| | | | M\$ | | 76.265.736-8 | | | | | | | | | | | | | | | |
| | | | Expresión de cifras | | | | | | | | | | | | | | | | | |
| | | | Cambios en Capital Emitido | | | | Cambios en otras reservas | | | | | | | | | | | | | |
| | | | Acciones ordinarias | | Acciones preferentes | | | | | | | | | | | | | | | |
| | | Nº de Nota | Capital en acciones | Prima de emisión | Capital en acciones | Prima de emisión | Reservas de Opciones | Reservas para dividendos propuestos | Reservas legales y estatutarias | Reservas de Conversión | Reservas de revaluación | Reservas de cobertura | Reservas de disponibles para la venta | Ingreso acumulado (gasto) relativo a activos no corrientes y grupos en desapropiación mantenidos para la venta | Otras reservas varias | Cambios en acciones propias en cartera | Cambios en resultados retenidos (pérdidas acumuladas) | Cambios en patrimonio neto atribuible a los tenedores de instrumentos de patrimonio neto de controladora, total | Cambios en participaciones minoritarias | Cambios en patrimonio neto, total |
| 41.10.000 | Saldo inicial ejercicio actual | 01-01-2022 | 986.432.178 | 0 | 0 | 0 | 0 | -30.305.151 | 0 | 699.902 | 0 | 0 | 0 | 0 | 5.080.618 | 0 | 208.114.118 | 1.170.021.665 | 65 | 1.170.021.730 |
| | Ajustes de ejercicios anteriores | | | | | | | | | | | | | | | | | | | |
| 41.20.010 | Errores en ejercicio anterior que afectan al patrimonio neto | 28 | 0 | 0 | 0 | 0 | 0 | 0 | 0 | 0 | 0 | 0 | 0 | 0 | 0 | 0 | -1.579.509 | -1.579.509 | 0 | -1.579.509 |
| 41.20.020 | Cambio en política contable que afecta al patrimonio neto | 28 | 0 | 0 | 0 | 0 | 0 | 0 | 0 | 0 | 0 | 0 | 0 | 0 | 0 | 0 | -16.900.732 | -16.900.732 | 0 | -16.900.732 |
| 41.20.000 | Ajustes de ejercicios anteriores | | 0 | 0 | 0 | 0 | 0 | 0 | 0 | 0 | 0 | 0 | 0 | 0 | 0 | 0 | -18.480.241 | -18.480.241 | 0 | -18.480.241 |
| 41.30.000 | Saldo inicial reexpresado | | 986.432.178 | 0 | 0 | 0 | 0 | -30.305.151 | 0 | 699.902 | 0 | 0 | 0 | 0 | 5.080.618 | 0 | 189.633.877 | 1.151.541.424 | 65 | 1.151.541.489 |
| 41.30.000 | Cambios | | | | | | | | | | | | | | | | | | | |
| 41.40.010 | Total resultado de ingresos y gastos integrales | | | | | | | | | -145.942 | 0 | 0 | 0 | 0 | 123.008 | | 124.478.418 | 124.455.484 | 20 | 124.455.504 |
| 41.40.010.010 | Ganancia y pérdida | | | | | | | | | 0 | 0 | 0 | 0 | 0 | 0 | 0 | 124.478.418 | 124.478.418 | 20 | 124.478.438 |
| 41.40.010.021 | Revalorizaciones de propiedades, plantas y equipos | | | | | | | | | 0 | 0 | 0 | 0 | 0 | 0 | 0 | 0 | 0 | 0 | 0 |
| 41.40.010.022 | Activos financieros disponibles para la venta | | | | | | | | | 0 | 0 | 0 | 0 | 0 | 0 | 0 | 0 | 0 | 0 | 0 |
| 41.40.010.023 | Cobertura de flujo de caja | | | | | | | | | 0 | 0 | 0 | 0 | 0 | 0 | 0 | 0 | 0 | 0 | 0 |
| 41.40.010.024 | Variaciones de valor razonable de otros activos | | | | | | | | | 0 | 0 | 0 | 0 | 0 | 0 | 0 | 0 | 0 | 0 | 0 |
| 41.40.010.025 | Ajustes por conversión | 28 | | | | | | | | -145.942 | 0 | 0 | 0 | 0 | 0 | 0 | 0 | -145.942 | 0 | -145.942 |
| 41.40.010.026 | Ajustes de coligadas | 28 | | | | | | | | 0 | 0 | 0 | 0 | 0 | 123.008 | 0 | 123.008 | 0 | 123.008 | |
| 41.40.010.027 | Ganancias (pérdidas) actuariales definidas como beneficios de planes de pensiones | | | | | | | | | 0 | 0 | 0 | 0 | 0 | 0 | 0 | 0 | 0 | 0 | 0 |
| 41.40.010.028 | Otros ajustes al patrimonio neto | | | | | | | | | 0 | 0 | 0 | 0 | 0 | 0 | 0 | 0 | 0 | 0 | 0 |
| 41.40.010.029 | Impuesto a la renta relacionado a los componentes de otros ingresos y gastos con cargo o abono en el patrimonio neto | | | | | | | | | 0 | 0 | 0 | 0 | 0 | 0 | 0 | 0 | 0 | 0 | 0 |
| 41.40.010.020 | Total otros ingresos y gastos con cargo o abono en el patrimonio neto | | | | | | | | | -145.942 | 0 | 0 | 0 | 0 | 123.008 | | 0 | -22.934 | 0 | -22.934 |
| 41.40.020 | Incremento (Disminución) en patrimonio neto resultante de combinaciones de negocios | | 0 | 0 | 0 | 0 | 0 | 0 | 0 | 0 | 0 | 0 | 0 | 0 | 0 | 0 | 0 | 0 | 0 | 0 |
| 41.40.030 | Emisión de acciones ordinarias | | 0 | 0 | | | | | | | | | | | | | | | | |
| 41.40.040 | Emisión de acciones preferentes | | | | 0 | 0 | | | | | | | | | | | | | | |
| 41.40.050 | Emisión de certificados de opciones para compra de acciones (warrants) como contraprestación | | | | | 0 | | | | | | | | | | | | | | |
| 41.40.060 | Ejercicio de opciones, derechos o certificados de opciones para compra de acciones (warrants) | | 0 | 0 | | 0 | | | | | | | | | | | | | | |
| 41.40.070 | Expiración de opciones o certificados de opciones para compra de acciones (warrants) | | | | | 0 | | | | | | | | | | | 0 | 0 | 0 | 0 |
| 41.40.080 | Adquisición de acciones propias | 28 | | | | | | | | | | | | | | 0 | | | | |
| 41.40.090 | Venta de acciones propias en cartera | | | 0 | | 0 | | | | | | | | | | | 0 | 0 | 0 | 0 |
| 41.40.100 | Cancelación de acciones propias en cartera | | 0 | 0 | 0 | 0 | | | | | | | | | | 0 | 0 | 0 | 0 | 0 |
| 41.40.110 | Conversión de deuda en patrimonio neto | | 0 | 0 | 0 | 0 | | | | 0 | 0 | 0 | 0 | 0 | 0 | | 0 | 0 | 0 | 0 |
| 41.40.120 | Dividendos | 28 | | | | | | | | | | | | | | | | | | |
| 41.40.130 | Emisión de acciones liberadas de pago | | 0 | 0 | | | | | | | | | | | | | | | | |
| 41.40.140 | Reducción de capital | | | 0 | 0 | 0 | | | | | | | | | | | 0 | 0 | 0 | 0 |
| 41.40.150 | Reclasificación de instrumentos financieros desde patrimonio neto hacia pasivo | | 0 | 0 | 0 | 0 | | | | 0 | | | | | | | | | | 0 |
| 41.40.160 | Reclasificación de instrumentos financieros desde pasivo hacia patrimonio neto | | 0 | 0 | 0 | 0 | | | | 0 | | | | | | | | | | 0 |
| 41.40.170 | Transferencias desde prima de emisión | | 0 | 0 | 0 | 0 | | | | | | | | | | | | | | 0 |
| 41.40.180 | Transferencias a (desde) resultados retenidos | | | | | | | | | 0 | | | | | | | | | | 0 |
| 41.40.190 | Otro incremento (decremento) en patrimonio neto | 28 | 0 | 0 | 0 | 0 | | | | 0 | 0 | 0 | 0 | 0 | 0 | 0 | 20 | 20 | -27 | -7 |
| 41.50.000 | Saldo final periodo actual | 31-12-2022 | 986.432.178 | 0 | 0 | 0 | 0 | -37.343.531 | 0 | 553.960 | 0 | 0 | 0 | 0 | 5.203.626 | 0 | 234.568.517 | 1.189.414.750 | 58 | 1.189.414.808 |

DELOITTE.
FIRMADO SOLO PARA EFECTOS
DE IDENTIFICACION

| Superintendencia de Pensiones 2.03 ESTADO DE CAMBIOS EN EL PATRIMONIO NETO | | Tipo de moneda | | Razón social | | | | | | | | | | | | | | | | |
|-------------------------------------------------------------------------------|----------------------------------------------------------------------------------------------------------------------|----------------------------|------------------|---------------------------------------------------------------|------------------|---------------------------|-------------------------------------|---------------------------------|------------------------|-------------------------|-----------------------|---------------------------------------|----------------------------------------------------------------------------------------------------------------|-----------------------|----------------------------------------|-------------------------------------------------------|-----------------------------------------------------------------------------------------------------------------|-----------------------------------------|-----------------------------------|--|
| | | P | C | ADMINISTRADORA DE FONDOS DE PENSIONES PROVIDA S.A. Y FILIALES | | | | | | | | | | | | | | | | |
| | | Tipo de estado | | RUT | | | | | | | | | | | | | | | | |
| | | M\$ | | 76.265.736-8 | | | | | | | | | | | | | | | | |
| | | Expresión de cifras | | | | | | | | | | | | | | | | | | |
| | | Cambios en Capital Emitido | | | | Cambios en otras reservas | | | | | | | | | | | | | | |
| | | Acciones ordinarias | | Acciones preferentes | | | | | | | | | | | | | | | | |
| | | Capital en acciones | Prima de emisión | Capital en acciones | Prima de emisión | Reservas de Opciones | Reservas para dividendos propuestos | Reservas legales y estatutarias | Reservas de Conversión | Reservas de revaluación | Reservas de cobertura | Reservas de disponibles para la venta | Ingreso acumulado (gasto) relativo a activos no corrientes y grupos en desapropiación mantenidos para la venta | Otras reservas varias | Cambios en acciones propias en cartera | Cambios en resultados retenidos (pérdidas acumuladas) | Cambios en patrimonio neto atribuible a los tenedores de instrumentos de patrimonio neto de controladora, total | Cambios en participaciones minoritarias | Cambios en patrimonio neto, total | |
| | | Nº de Nota | | | | | | | | | | | | | | | | | | |
| 41.10.000 | Saldo inicial ejercicio actual | 01-01-2021 | 986.432.178 | 0 | 0 | 0 | -53.466.553 | 0 | 568.563 | 0 | 0 | 0 | 0 | 5.285.667 | 0 | 254.310.373 | 1.193.130.228 | 66 | 1.193.130.294 | |
| | Ajustes de ejercicios anteriores | | | | | | | | | | | | | | | | | | | |
| 41.20.010 | Errores en ejercicio anterior que afectan al patrimonio neto | | | | | | | | | | | | | | | | | | | |
| 41.20.020 | Cambio en política contable que afecta al patrimonio neto | | | | | | | | | | | | | | | | | | | |
| 41.20.000 | Ajustes de ejercicios anteriores | | | | | | | | | | | | | | | | | | | |
| 41.30.000 | Saldo inicial reexpresado | | 986.432.178 | 0 | 0 | 0 | -53.466.553 | 0 | 568.563 | 0 | 0 | 0 | 0 | 5.285.667 | 0 | 254.310.373 | 1.193.130.228 | 66 | 1.193.130.294 | |
| Cambios | | | | | | | | | | | | | | | | | | | | |
| 41.40.010 | Total resultado de ingresos y gastos integrales | | | | | | | | | | | | | | | | | | | |
| 41.40.010.010 | Ganancia y pérdida | | | | | | | | | | | | | | | | | | | |
| 41.40.010.021 | Revalorizaciones de propiedades, plantas y equipos | | | | | | | | | | | | | | | | | | | |
| 41.40.010.022 | Activos financieros disponibles para la venta | | | | | | | | | | | | | | | | | | | |
| 41.40.010.023 | Cobertura de flujo de caja | | | | | | | | | | | | | | | | | | | |
| 41.40.010.024 | Variaciones de valor razonable de otros activos | | | | | | | | | | | | | | | | | | | |
| 41.40.010.025 | Ajustes por conversión | | | | | | | | | | | | | | | | | | | |
| 41.40.010.026 | Ajustes de coligadas | | | | | | | | | | | | | | | | | | | |
| 41.40.010.027 | Ganancias (pérdidas) actuariales definidas como beneficios de planes de pensiones | | | | | | | | | | | | | | | | | | | |
| 41.40.010.028 | Otros ajustes al patrimonio neto | | | | | | | | | | | | | | | | | | | |
| 41.40.010.029 | Impuesto a la renta relacionado a los componentes de otros ingresos y gastos con cargo o abono en el patrimonio neto | | | | | | | | | | | | | | | | | | | |
| 41.40.010.020 | Total otros ingresos y gastos con cargo o abono en el patrimonio neto | | | | | | | | | | | | | | | | | | | |
| 41.40.020 | Incremento (Disminución) en patrimonio neto resultante de combinaciones de negocios | | | | | | | | | | | | | | | | | | | |
| 41.40.030 | Emisión de acciones ordinarias | | | | | | | | | | | | | | | | | | | |
| 41.40.040 | Emisión de acciones preferentes | | | | | | | | | | | | | | | | | | | |
| 41.40.050 | Emisión de certificados de opciones para compra de acciones (warrants) como contraprestación | | | | | | | | | | | | | | | | | | | |
| 41.40.060 | Ejercicio de opciones, derechos o certificados de opciones para compra de acciones (warrants) | | | | | | | | | | | | | | | | | | | |
| 41.40.070 | Expiración de opciones o certificados de opciones para compra de acciones (warrants) | | | | | | | | | | | | | | | | | | | |
| 41.40.080 | Adquisición de acciones propias | | | | | | | | | | | | | | | | | | | |
| 41.40.090 | Venta de acciones propias en cartera | | | | | | | | | | | | | | | | | | | |
| 41.40.100 | Cancelación de acciones propias en cartera | | | | | | | | | | | | | | | | | | | |
| 41.40.110 | Conversión de deuda en patrimonio neto | | | | | | | | | | | | | | | | | | | |
| 41.40.120 | Dividendos | | | | | | | | | | | | | | | | | | | |
| 41.40.130 | Emisión de acciones liberadas de pago | | | | | | | | | | | | | | | | | | | |
| 41.40.140 | Reducción de capital | | | | | | | | | | | | | | | | | | | |
| 41.40.150 | Reclasificación de instrumentos financieros desde patrimonio neto hacia pasivo | | | | | | | | | | | | | | | | | | | |
| 41.40.160 | Reclasificación de instrumentos financieros desde pasivo hacia patrimonio neto | | | | | | | | | | | | | | | | | | | |
| 41.40.170 | Transferencias desde prima de emisión | | | | | | | | | | | | | | | | | | | |
| 41.40.180 | Transferencias a (desde) resultados retenidos | | | | | | | | | | | | | | | | | | | |
| 41.40.190 | Otro incremento (decremento) en patrimonio neto | | | | | | | | | | | | | | | | | | | |
| 41.50.000 | Saldo final periodo actual | 31-12-2021 | 986.432.178 | 0 | 0 | 0 | -30.305.151 | 0 | 699.902 | 0 | 0 | 0 | 0 | 5.080.618 | 0 | 208.114.118 | 1.170.021.665 | 65 | 1.170.021.730 | |

| Superintendencia de Pensiones | | | | |
|-----------------------------------------------------------------------------|----------------------------------------------------------------------------------------------------------------------------|--------------|---------------------------------------------------------------|--------------------|
| ESTADOS FINANCIEROS | | | | |
| 2.04 ESTADO DE FLUJO DE EFECTIVO | | | | |
| Tipo de moneda | P | Razón Social | ADMINISTRADORA DE FONDOS DE PENSIONES PROVIDA S.A. Y FILIALES | |
| Tipo de estado | C | R.U.T. | 76.265.736-8 | |
| Método del estado de flujo de efectivo | D | | | |
| Expresión de cifras | M\$ | | | |
| | | N° de Nota | Ejercicio | Ejercicio |
| | | | Actual | Anterior |
| | | | 31-12-2022 | 31-12-2021 |
| | | | M\$ | M\$ |
| Flujos de efectivo de (utilizados en) operaciones | | | | |
| 50.11.010 | Ingresos por comisiones | | 219.013.128 | 194.041.436 |
| 50.11.020 | Pagos a proveedores | | -53.210.039 | -52.137.952 |
| 50.11.030 | Primas pagadas | | 0 | 0 |
| 50.11.040 | Remuneraciones pagadas | | -52.159.158 | -58.499.077 |
| 50.11.050 | Pagos por desembolsos por reestructuración | | 0 | 0 |
| 50.11.060 | Pagos recibidos por impuesto sobre el valor agregado | | 0 | 0 |
| 50.11.070 | Pagos remitidos por impuesto sobre el valor agregado | | 36.797 | -171.520 |
| 50.11.080 | Otros cobros de operaciones | | 25.205.995 | 14.494.167 |
| 50.11.090 | Otros pagos de operaciones | | -7.205.216 | -14.962.571 |
| 50.11.000 | Flujos de efectivo de (utilizados en) operaciones | | 131.681.507 | 82.764.483 |
| Flujos de efectivo de (utilizados en) otras actividades de operación | | | | |
| 50.12.010 | Importes recibidos por dividendos clasificados como de operación | | 0 | 0 |
| 50.12.020 | Pagos por dividendos clasificados como de operaciones | | 0 | 0 |
| 50.12.030 | Importes recibidos por intereses clasificados como de operación | | 0 | 0 |
| 50.12.040 | Pagos por intereses clasificados como de operaciones | | 0 | 0 |
| 50.12.050 | Importes recibidos por impuestos a las ganancias | | 0 | 0 |
| 50.12.060 | Pagos por impuestos a las ganancias | | -17.408.726 | -25.288.239 |
| 50.12.070 | Otras entradas procedentes de otras actividades de operación | | 518.867 | 660.114 |
| 50.12.080 | Otras salidas procedentes de otras actividades de operación | | -348.595 | -371.162 |
| 50.12.000 | Flujos de efectivo por (utilizados en) otras actividades de operación | | -17.238.454 | -24.999.287 |
| 50.10.000 | Flujos de efectivo netos de (utilizados en) actividades de operación | | 114.443.053 | 57.765.196 |
| Flujos de efectivo netos de (utilizados en) actividades de inversión | | | | |
| 50.20.010 | Importes recibidos por desapropiación de propiedades, planta y equipo | | 687.471 | 3.317.060 |
| 50.20.020 | Importes recibidos por ventas de cuotas del Encaje | | 8.589.302 | 86.537.313 |
| 50.20.030 | Importes recibidos por desapropiación de activos intangibles | | 0 | 0 |
| 50.20.040 | Importes recibidos por desapropiación de propiedades de inversión | | 0 | 0 |
| 50.20.050 | Importes recibidos por desapropiación de filiales, neto del efectivo desapropiado | | 0 | 0 |
| 50.20.060 | Importes recibidos por desapropiación de coligadas | | 0 | 0 |
| 50.20.070 | Importes recibidos por desapropiación de negocios conjuntos consolidados proporcionalmente, neto del efectivo desapropiado | | 0 | 0 |
| 50.20.080 | Importes recibidos por desapropiación de negocios conjuntos no consolidados proporcionalmente | | 0 | 0 |
| 50.20.090 | Importes recibidos por desapropiación de otros activos financieros | | 0 | 0 |
| 50.20.100 | Importes recibidos por desapropiación de activos no corrientes mantenidos para la venta y operaciones discontinuadas | | 0 | 0 |
| 50.20.110 | Importes recibidos por desapropiación de otros activos | | 0 | 0 |
| 50.20.120 | Reembolso de anticipos de préstamos de efectivo y préstamos recibidos | | 0 | 0 |
| 50.20.130 | Otros flujos de efectivo generados por actividades de inversión | | 3.253.578 | -1.163.734 |
| 50.20.140 | Otros flujos de efectivo utilizados en actividades de inversión | | 0 | 0 |
| 50.20.150 | Importes recibidos por dividendos clasificados como de inversión | | 12.880.661 | 7.960.505 |
| 50.20.160 | Importes recibidos por intereses recibidos clasificados como de inversión | | 1.331.105 | 5 |
| 50.20.170 | Incorporación de propiedad, planta y equipo | 16 | -3.424.891 | -3.137.027 |
| 50.20.180 | Pagos para adquirir propiedades de inversión | | 0 | 0 |
| 50.20.190 | Pagos para adquirir cuotas Encaje | | -8.481.673 | -20.066.182 |
| 50.20.200 | Pagos para adquirir activos intangibles | 18 | -3.523.129 | -3.174.576 |
| 50.20.210 | Pagos para adquirir filiales | | 0 | 0 |
| 50.20.220 | Pagos para adquirir coligadas | | 0 | 0 |
| 50.20.230 | Pagos para adquirir negocios conjuntos | | 0 | 0 |
| 50.20.240 | Préstamos a empresas relacionadas | | 0 | 0 |
| 50.20.250 | Préstamos a entidades no relacionadas | | 0 | 0 |
| 50.20.260 | Pagos para adquirir otros activos financieros | | 0 | 0 |
| 50.20.270 | Pagos para adquirir activos no corrientes y grupos en desapropiación mantenidos para la venta y operaciones discontinuadas | | 0 | 0 |
| 50.20.280 | Otros desembolsos de inversión | | 0 | 0 |
| 50.20.000 | Flujos de efectivo netos de (utilizados en) actividades de inversión | | 11.312.424 | 70.273.364 |

| Superintendencia de Pensiones | | | | |
|----------------------------------------|-----------------------------------------------------------------------------------------------------------|--------------|---------------------------------------------------------------|--------------------------------------------|
| ESTADOS FINANCIEROS | | | | |
| 2.04 ESTADO DE FLUJO DE EFECTIVO | | | | |
| Tipo de moneda | P | Razón Social | ADMINISTRADORA DE FONDOS DE PENSIONES PROVIDA S.A. Y FILIALES | |
| Tipo de estado | C | R.U.T. | 76.265.736-8 | |
| Método del estado de flujo de efectivo | D | | | |
| Expresión de cifras | M\$ | | | |
| | | N° de Nota | Ejercicio Actual 31-12-2022 M\$ | Ejercicio Anterior 31-12-2021 M\$ |
| | Flujos de efectivo netos de (utilizados en) actividades de financiamiento | | | |
| 50.30.010 | Importes recibidos por emisión de instrumentos de patrimonio neto | | 0 | 0 |
| 50.30.020 | Importes recibidos por emisión de acciones propias en cartera | | 0 | 0 |
| 50.30.030 | Obtención de préstamos | | 0 | 0 |
| 50.30.040 | Importes recibidos por emisión de otros pasivos financieros | | 0 | 0 |
| 50.30.050 | Préstamos de entidades relacionadas | | 0 | 0 |
| 50.30.060 | Ingresos por otras fuentes de financiamiento | | 0 | 0 |
| 50.30.070 | Adquisición de acciones propias | | 0 | 0 |
| 50.30.080 | Pagos de préstamos | | 0 | 0 |
| 50.30.090 | Pagos de otros pasivos financieros | | 0 | 0 |
| 50.30.100 | Pagos de pasivos por arrendamientos financieros | | -1.288.709 | -1.329.015 |
| 50.30.110 | Pagos de préstamos a entidades relacionadas | | 0 | 0 |
| 50.30.120 | Pagos por intereses clasificados como financieros | | 0 | 0 |
| 50.30.130 | Pagos por dividendos a participaciones minoritarias | | 0 | 0 |
| 50.30.140 | Pagos de dividendos por la entidad que informa | | -79.543.798 | -147.213.428 |
| 50.30.150 | Otros flujos de efectivo generados por actividades de financiamiento | | 0 | 0 |
| 50.30.160 | Otros flujos de efectivo utilizados en actividades de financiamiento | | 0 | 0 |
| 50.30.000 | Flujos de efectivo netos de (utilizados en) actividades de financiamiento | | -80.832.507 | -148.542.443 |
| 50.40.000 | Incremento (decremento) neto en efectivo y equivalentes al efectivo | | 44.922.970 | -20.503.883 |
| 50.50.000 | Efectos de las variaciones en las tasas de cambio sobre el efectivo y equivalentes al efectivo | | 345.209 | 231.369 |
| 50.60.000 | Efecto de los cambios del alcance de la consolidación en efectivo y equivalentes al efectivo | | 0 | 0 |
| 50.70.000 | Efectivo y equivalentes al efectivo, presentados en el estado de flujos de efectivo, saldo inicial | 4 | 42.139.207 | 62.411.721 |
| 50.00.000 | Efectivo y equivalentes al efectivo, presentados en el estado de flujos de efectivo, saldo final | 4 | 87.407.386 | 42.139.207 |

DELOITTE.
FIRMADO SOLO PARA EFECTOS
DE IDENTIFICACION

| Superintendencia de Pensiones | | | | | | | | | | | | | |
|--------------------------------------|-------------------|-------------------|-------------------|-------------------|-------------------|-------------------|-------------------|-------------------|-------------------|---------------------|--------------------|--------------------|------------------------------------------------------------------|
| 2.05 ESTADOS COMPLEMENTARIOS | | | | | | | | | | | | | |
| ii) DETALLE DE INGRESOS POR COMISIÓN | | | | | | | | | | | | | |
| | | | | | | | | | | Tipo de Moneda | P | Razón Social | ADMINISTRADORA DE FONDOS DE PENSIONES PROVIDA S.A. Y FILIALES |
| | | | | | | | | | | Tipo de estado | I | | |
| | | | | | | | | | | Expresión de cifras | M\$ | | |
| A. INGRESOS POR COMISIONES | | | | | | | | | | | | | |
| COMISIONES | TIPO A | | TIPO B | | TIPO C | | TIPO D | | TIPO E | | TOTALES | | |
| | 31-12-2022 M\$ | 31-12-2021 M\$ | 31-12-2022 M\$ | 31-12-2021 M\$ | 31-12-2022 M\$ | 31-12-2021 M\$ | 31-12-2022 M\$ | 31-12-2021 M\$ | 31-12-2022 M\$ | 31-12-2021 M\$ | 31-12-2022 M\$ | 31-12-2021 M\$ | |
| 71.10.010 | 37.622.465 | 29.223.745 | 54.054.695 | 43.593.687 | 69.445.370 | 63.702.866 | 27.148.245 | 23.909.009 | 23.360.467 | 26.493.711 | 211.631.242 | 186.923.018 | |
| 71.10.020 | 18.950 | 16.845 | 35.568 | 24.979 | 1.275.817 | 1.012.007 | 3.898.126 | 3.746.970 | 699.729 | 665.525 | 5.928.190 | 5.466.326 | |
| 71.10.030 | 1.160 | 1.272 | 1.547 | 1.040 | 120.700 | 113.516 | 169.858 | 242.717 | 85.986 | 153.145 | 379.251 | 511.690 | |
| 71.10.040 | 155.922 | 147.850 | 35.531 | 31.350 | 91.308 | 120.300 | 34.820 | 45.966 | 49.193 | 65.069 | 366.774 | 410.535 | |
| 71.10.050 | 255.273 | 261.191 | 66.338 | 64.097 | 146.303 | 177.922 | 29.855 | 38.147 | 86.117 | 106.490 | 583.886 | 647.847 | |
| 71.10.060 | 0 | 0 | 0 | 0 | 0 | 0 | 0 | 0 | 0 | 0 | 0 | 0 | |
| 71.10.070 | 783 | 1.263 | 1.578 | 1.729 | 1.685 | 3.619 | 1.550 | 1.707 | 1.121 | 2.092 | 6.717 | 10.410 | |
| 71.10.080 | 0 | 0 | 0 | 0 | 0 | 0 | 0 | 0 | 0 | 0 | 0 | 0 | |
| 71.10.090 | 0 | 0 | 0 | 0 | 165.277 | 109.855 | 0 | 0 | 0 | 0 | 165.277 | 109.855 | |
| 71.10.100 | 0 | 0 | 0 | 0 | 0 | 0 | 0 | 0 | 0 | 0 | 0 | 0 | |
| 71.00.000 | 38.054.553 | 29.652.166 | 54.195.257 | 43.716.882 | 71.246.460 | 65.240.085 | 31.282.454 | 27.984.516 | 24.282.613 | 27.486.032 | 219.061.337 | 194.079.681 | |

| Superintendencia de Pensiones | | | | | | | | | | | | | |
|---------------------------------------------------|-------------------|-------------------|-------------------|-------------------|-------------------|-------------------|-------------------|-------------------|-------------------|---------------------|--------------------|--------------------|------------------------------------------------------------------|
| 2.05 ESTADOS COMPLEMENTARIOS | | | | | | | | | | | | | |
| ii) DETALLE DE INGRESOS POR COMISIÓN | | | | | | | | | | | | | |
| | | | | | | | | | | Tipo de Moneda | P | Razón Social | ADMINISTRADORA DE FONDOS DE PENSIONES PROVIDA S.A. Y FILIALES |
| | | | | | | | | | | Tipo de estado | I | | |
| | | | | | | | | | | Expresión de cifras | M\$ | | |
| B. CONCILIACIÓN DE INGRESOS POR COMISIONES | | | | | | | | | | | | | |
| COMISIONES PAGADAS POR LOS FONDOS DE PENSIONES | TIPO A | | TIPO B | | TIPO C | | TIPO D | | TIPO E | | TOTALES | | |
| | 31-12-2022 M\$ | 31-12-2021 M\$ | 31-12-2022 M\$ | 31-12-2021 M\$ | 31-12-2022 M\$ | 31-12-2021 M\$ | 31-12-2022 M\$ | 31-12-2021 M\$ | 31-12-2022 M\$ | 31-12-2021 M\$ | 31-12-2022 M\$ | 31-12-2021 M\$ | |
| 72.10.010 | 38.205.927 | 29.716.480 | 54.371.287 | 43.763.104 | 71.560.568 | 65.218.082 | 31.852.824 | 28.184.758 | 24.473.800 | 27.579.482 | 220.464.406 | 194.461.906 | |
| 72.10.020 | 0 | 0 | 0 | 0 | 0 | 0 | 0 | 0 | 0 | 0 | 0 | 0 | |
| 72.10.030 | 0 | 0 | 0 | 0 | 64.638 | 170.482 | 0 | 0 | 0 | 0 | 64.638 | 170.482 | |
| 72.10.040 | 26.215 | 35.302 | 41.431 | 53.336 | 76.962 | 56.396 | 34.040 | 28.114 | 19.906 | 18.412 | 198.554 | 191.560 | |
| 72.10.050 | 0 | 0 | 0 | 0 | 0 | 0 | 0 | 0 | 0 | 0 | 0 | 0 | |
| 72.10.060 | -75.717 | -78.558 | -65.820 | -65.576 | -61.263 | -75.771 | -16.996 | -21.628 | -32.360 | -40.686 | -252.156 | -282.219 | |
| 72.10.070 | -26.144 | -13.121 | -34.907 | -22.891 | -48.768 | -41.336 | -25.622 | -19.608 | -14.905 | -15.142 | -150.346 | -112.098 | |
| 72.10.080 | -75.728 | -7.937 | -116.734 | -11.091 | -345.677 | -87.768 | -561.792 | -187.120 | -163.828 | -56.034 | -1.263.759 | -349.950 | |
| 72.00.000 | 38.054.553 | 29.652.166 | 54.195.257 | 43.716.882 | 71.246.460 | 65.240.085 | 31.282.454 | 27.984.516 | 24.282.613 | 27.486.032 | 219.061.337 | 194.079.681 | |

(*) A diciembre de 2022, se registró una regularización de ingresos por diferencias de comisiones recuperadas por un total de M\$475.759, valor recaudado por el área de Cobranzas durante los años 2020 al 2022. El efecto en resultados del período fue de M\$59.699 y en resultados acumulados fue de M\$416.060 (ver nota 28 letra d). La diferencia de M\$416.060 en este código, respecto al valor presentado por Fondos, corresponde al monto de comisiones que la Administradora reconoció como ingreso de períodos anteriores.

| Superintendencia de Pensiones | | | | |
|----------------------------------------------------------------------------------------|------------------------------------------------------------------------------------------------|------------|----------------------|--------------------------------------------------------------------------|
| 2.05 ESTADOS COMPLEMENTARIOS | | | | |
| iii) DETERMINACIÓN DE ACTIVOS Y RESULTADOS NETOS DE ENCAJE E INVERSIONES EN SOCIEDADES | | | | |
| A. ACTIVOS NETO DE ENCAJE E INVERSIONES EN SOCIEDADES | | | | |
| | Tipo de moneda | P | Razón social | ADMINISTRADORA DE FONDOS DE PENSIONES PROVIDA S.A. Y FILIALES |
| | Tipo de estado | I | RUT | 76.265.736-8 |
| | Expresión de cifras | M\$ | | |
| ACTIVOS | | Nº de Nota | 31-12-2022 M\$ | 31-12-2021 M\$ |
| 81.10.010 | TOTAL ACTIVOS | | 1.333.388.734 | 1.328.646.173 |
| 81.10.020 | Encaje | 5 | 335.643.261 | 321.400.561 |
| 81.10.030 | Inversiones en empresas de depósitos de valores | 14 | 1.689.708 | 1.450.202 |
| 81.10.040 | Inversiones en sociedades anónimas filiales que administren carteras de recursos previsionales | 14 | 8.168.924 | 9.745.668 |
| 81.10.050 | Inversiones en sociedades anónimas filiales que presten servicios o invierten en el extranjero | | 27.422.836 | 27.635.530 |
| 81.10.060 | Inversiones en otras sociedades | | 0 | 0 |
| 81.10.000 | TOTAL ACTIVO NETO | | 960.464.005 | 968.414.212 |

| Superintendencia de Pensiones | | | | |
|----------------------------------------------------------------------------------------|-------------------------------------------------------------------------------------------------------|------------|--------------------|--------------------------------------------------------------------------|
| 2.05 ESTADOS COMPLEMENTARIOS | | | | |
| iii) DETERMINACIÓN DE ACTIVOS Y RESULTADOS NETOS DE ENCAJE E INVERSIONES EN SOCIEDADES | | | | |
| B. RESULTADO NETO DE RENTABILIDADES DEL ENCAJE Y DE INVERSIONES EN SOCIEDADES | | | | |
| | Tipo de moneda | P | Razón social | ADMINISTRADORA DE FONDOS DE PENSIONES PROVIDA S.A. Y FILIALES |
| | Tipo de estado | I | RUT | 76.265.736-8 |
| | Expresión de cifras | M\$ | | |
| RESULTADO | | Nº de Nota | 31-12-2022 M\$ | 31-12-2021 M\$ |
| 82.10.010 | GANANCIA (PÉRDIDA) | | 124.478.418 | 101.017.141 |
| 82.10.020 | Rentabilidad del Encaje Neto | | 10.475.740 | 5.663.826 |
| 82.10.030 | Utilidad (pérdida) en empresas de depósitos de valores | 14 | 356.692 | 278.143 |
| 82.10.040 | Utilidad (pérdida) en sociedades anónimas filiales que administren cartera de recursos previsionales | 14 | 11.239.872 | 8.776.123 |
| 82.10.050 | Utilidad (pérdida) en sociedades anónimas filiales que presten servicios o invierten en el extranjero | | 5.292.352 | 10.244.276 |
| 82.10.060 | Utilidad (pérdida) por inversión en otras sociedades | | 0 | 0 |
| 82.10.070 | Otros ingresos extraordinarios netos | | 0 | 0 |
| 82.10.000 | GANANCIAS (PÉRDIDAS) LIBRE DE RESULTADO DEL ENCAJE E INVERSIONES RELACIONADAS | | 97.113.762 | 76.054.773 |

| Superintendencia de Pensiones | | | | | | | |
|----------------------------------------------------------------------------------------|---------------------------------------------------------------------------------------------|----------------------|--------------------------------------------------------------------------------------------------------------------------------------------------------------------------------------------------------------------------------------------------------------------------------------------------------------------------------------------------|------------------|--------------------|-------------------|-------------------|
| ESTADOS FINANCIEROS | | | | | | | |
| 2.05 ESTADOS COMPLEMENTARIOS | | | | | | | |
| i) PATRIMONIO NETO MANTENIDO POR LA ADMINISTRADORA (Art. 24 del D.L. N° 3.500 de 1980) | | | | | | | |
| Tipo de moneda | P | Razón Social | ADMINISTRADORA DE FONDOS DE PENSIONES PROVIDA S.A. Y FILIALES | | | | |
| Tipo de estado | I | R.U.T. | 76.265.736-8 | | | | |
| Expresión de cifras | M\$ | | | | | | |
| | | | <table border="1" style="width: 100%; border-collapse: collapse;"> <thead> <tr> <th style="width: 50%; padding: 5px;">Ejercicio Actual</th> <th style="width: 50%; padding: 5px;">Ejercicio Anterior</th> </tr> <tr> <th style="padding: 5px;">31-12-2022 M\$</th> <th style="padding: 5px;">31-12-2021 M\$</th> </tr> </thead> </table> | Ejercicio Actual | Ejercicio Anterior | 31-12-2022 M\$ | 31-12-2021 M\$ |
| Ejercicio Actual | Ejercicio Anterior | | | | | | |
| 31-12-2022 M\$ | 31-12-2021 M\$ | | | | | | |
| 60.10.010 | Total patrimonio contable (Más) | 1.189.414.750 | 1.170.021.665 | | | | |
| 60.10.020 | Acreencias en entidades relacionadas corrientes (Menos) | -8.499.014 | -13.456.273 | | | | |
| 60.10.030 | Inversiones corrientes en entidades relacionadas (Menos) | 0 | 0 | | | | |
| 60.10.040 | Acreencias no corrientes en entidades relacionadas (Menos) | 0 | 0 | | | | |
| 60.10.050 | Inversiones no corrientes en entidades relacionadas (Menos) | 0 | 0 | | | | |
| 60.10.060 | Inversión en sociedades anónimas que complementan el giro (Menos) | -27.422.836 | -27.635.530 | | | | |
| 60.10.070 | Inversión en sociedades anónimas que administran carteras de recursos previsionales (Menos) | -8.168.924 | -9.745.668 | | | | |
| 60.10.080 | Inversión en empresas de depósitos de valores (Menos) | -1.689.708 | -1.450.202 | | | | |
| 60.10.090 | Plusvalía comprada (Menos) | 0 | 0 | | | | |
| 60.00.000 | PATRIMONIO NETO MANTENIDO POR LA ADMINISTRADORA (Art. 24 del D.L. N° 3.500 de 1980) | 1.143.634.268 | 1.117.733.992 | | | | |
| | CÁLCULO DEL CAPITAL MÍNIMO EN UNIDADES DE FOMENTO | | | | | | |
| 61.00.000 | PATRIMONIO NETO MANTENIDO EXPRESADO EN UNIDADES DE FOMENTO | 32.571.984 | 36.065.545 | | | | |
| 62.00.000 | CAPITAL MÍNIMO REQUERIDO EN UNIDADES DE FOMENTO | 20.000 | 20.000 | | | | |
| 63.00.000 | SUPERÁVIT (DÉFICIT) DE CAPITAL EN UNIDADES DE FOMENTO | 32.551.984 | 36.045.545 | | | | |
| 64.00.000 | NÚMERO TOTAL DE AFILIADOS A LA ADMINISTRADORA | 2.782.164 | 2.868.674 | | | | |

| Superintendencia de Pensiones | | | | |
|----------------------------------------------------------------------------------|---------------------------------------------------|----------------------------------------------------|--------------------------|-------------------|
| 2.05 ESTADOS COMPLEMENTARIOS | | | | |
| iv) INFORMACIÓN GENERAL, ADMINISTRACIÓN Y PROPIEDAD | | | | |
| Nombre AFP: ADMINISTRADORA DE FONDOS DE PENSIONES PROVIDA S.A. Y FILIALES | | | RUT: 76.265.736-8 | |
| Fecha de la informa: 31-12-2022 | | | | |
| 90.10.000 | Identificación | Datos | | |
| 90.10.010 | Razon Social de la Administradora | Administradora de Fondos de Pensiones Provida S.A. | | |
| 90.10.020 | Fecha a la que esta presentada la informacion | 31-12-2022 | | |
| 90.10.030 | Numero de autorizacion que autoriza su existencia | Resolucion N° E-223-2015 | | |
| 90.10.040 | Fecha de resolucion que autoriza su existencia | 25-08-2015 | | |
| 90.10.050 | RUT | 76.265.736-8 | | |
| 90.10.060 | Telefono | 6002010150 | | |
| 90.10.070 | Domicilio Legal | Av. Pedro de Valdivia 100, Providencia | | |
| 90.10.080 | Casilla | - | | |
| 90.10.090 | Ciudad | Santiago | | |
| 90.10.100 | Region | Metropolitana | | |
| 90.10.110 | Domicilio Administrativo | Av. Pedro de Valdivia 100, Providencia | | |
| 90.10.120 | Ciudad | Santiago | | |
| 90.10.130 | Region | Metropolitana | | |
| 90.10.140 | Fax | - | | |
| 90.10.150 | Pagina web | www.provida.cl | | |
| 90.20.000 | Administracion | | | |
| | | Nombre | RUT | |
| 90.20.010 | Representante legal | Santiago Donoso Húe | 13.037.676-2 | |
| 90.20.020 | Gerente general | Santiago Donoso Húe | 13.037.676-2 | |
| 90.20.030 | Presidente | Andrés Merino Cangas | 7.528.657-0 | |
| 90.20.040 | Vicepresidente | Jorge Carey Tagle | 4.103.027-5 | |
| 90.20.060 | Director | María Eugenia Wagner Brizzi | 7.107.202-9 | |
| 90.20.080 | Director | María Soledad Arellano Schmidt | 10.745.775-5 | |
| 90.20.090 | Director | Jorge Antonio Marshall Rivera | 6.610.662-4 | |
| 90.20.050 | Director Suplente | Roberto Méndez Torres | 5.122.284-9 | |
| 90.20.100 | Director Suplente | Oswaldo Puccio Huidobro | 6.374.833-1 | |
| 90.30.000 | Propiedad | | | |
| | Accionista (Nombre) | RUT | N° de acciones | Porcentaje |
| 90.30.010 | INVERSIONES METLIFE HOLDCO DOS LIMITADA | 76094806-3 | 139.017.967 | 42,38% |
| 90.30.020 | INVERSIONES METLIFE HOLDCO TRES LIMITADA | 76265745-7 | 139.017.967 | 42,38% |
| 90.30.030 | METLIFE CHILE INVERSIONES LIMITADA | 77647060-0 | 35.827.237 | 10,92% |
| 90.30.040 | ITAU CORREDORES DE BOLSA LIMITADA | 96665450-3 | 1.547.142 | 0,47% |
| 90.30.050 | CONSORCIO C DE B S A | 96772490-4 | 1.238.360 | 0,38% |
| 90.30.060 | SANTANDER CORREDORES DE BOLSA LIMITADA | 96683200-2 | 818.715 | 0,25% |
| 90.30.070 | BANCHILE CORREDORES DE BOLSA S A | 96571220-8 | 746.631 | 0,23% |
| 90.30.080 | BICE INVERSIONES CORREDORES DE BOLSA S A | 79532990-0 | 691.215 | 0,21% |
| 90.30.090 | RENTA 4 CORREDORES DE BOLSA S.A. | 76529250-6 | 648.045 | 0,20% |
| 90.30.100 | VALORES SECURITY S A C DE B | 96515580-5 | 439.277 | 0,13% |
| 90.30.110 | BCT C DE B S A | 96519800-8 | 405.031 | 0,12% |
| 90.30.120 | MBI CORREDORES DE BOLSA S A | 96921130-0 | 288.295 | 0,09% |
| 90.30.130 | Otros (746) | | 7.329.778 | 2,24% |
| 90.40.000 | Otra informacion | | | |
| | | Datos | | |
| 90.40.010 | Total accionistas | 758 | | |
| 90.40.020 | Numero de trabajadores | 1.656 | | |
| 90.40.030 | Numero de vendedores | 673 | | |
| 90.40.040 | Compañías de seguro | 3 | | |
| | Nombre | RUT | | |
| 90.40.040.010 | Penta Vida Compañía de Seguros de Vida S.A. | 96.812.960-0 | | |
| 90.40.040.020 | 4 Life Seguros de Vida S.A. | 76.418.751-2 | | |
| 90.40.040.030 | Compañía de Seguros Confuturo S.A. | 96.571.890-7 | | |
| 90.40.040.040 | | | | |
| 90.40.040.050 | | | | |
| 90.40.040.060 | | | | |
| 90.40.040.070 | | | | |
| 90.40.040.080 | | | | |
| 90.40.040.090 | | | | |
| 90.40.040.100 | | | | |

| Superintendencia de Pensiones | | | | |
|-------------------------------|---------------------------------------------------------------------------------------------|--------------------|----------------------------------------------------------------------|----------|
| ESTADOS FINANCIEROS | | | | |
| 2.05 ESTADOS COMPLEMENTARIOS | | | | |
| v) CLASES DE ACTIVOS | | | | |
| Tipo de moneda | P | Razón Social | ADMINISTRADORA DE FONDOS DE PENSIONES PROVIDA S.A. Y FILIALES | |
| Tipo de estado | C | R.U.T. | 76.265.736-8 | |
| Expresión de cifras | M\$ | | | |
| | | Ejercicio Actual | Ejercicio anual Anterior | (*) |
| | | 31-12-2022 | 31-12-2021 | M\$ |
| | | M\$ | M\$ | M\$ |
| | Clases de activos | | | |
| | Clases de efectivo y equivalentes al efectivo | | | |
| 11.11.010 | Efectivo y equivalentes al efectivo | 87.407.386 | 42.139.207 | 0 |
| 11.11.010.010 | Efectivo en caja | 1.052 | 1.043 | 0 |
| 11.11.010.020 | Saldos en bancos | 47.782.904 | 42.138.164 | 0 |
| 11.11.010.021 | Bancos de uso General | 39.082.956 | 32.553.234 | 0 |
| 11.11.010.022 | Banco pago de beneficios | 3.119.063 | 7.495.772 | 0 |
| 11.11.010.023 | Banco recaudación | 265.136 | 208.938 | 0 |
| 11.11.010.024 | Banco pago de retiros de ahorros voluntarios y de ahorro de indemnización | 5.315.749 | 1.880.220 | 0 |
| 11.11.010.030 | Otro efectivo y equivalente al efectivo | 39.623.430 | 0 | 0 |
| | Clases de activos financieros a valor razonable con cambios en resultados | | | |
| 11.11.020 | Activos financieros a valor razonable con cambios en resultados | 9.066.873 | 11.695.375 | 0 |
| 11.11.020.010 | Activos financieros a valor razonable con cambios en resultados, instrumentos de patrimonio | 0 | 0 | 0 |
| 11.11.020.020 | Activos financieros a valor razonable con cambios en resultados, fondos mutuos | 0 | 0 | 0 |
| 11.11.020.030 | Activos financieros a valor razonable con cambios en resultados, instrumentos de deuda | 0 | 0 | 0 |
| 11.11.020.040 | Activos financieros a valor razonable con cambios en resultados, otros | 9.066.873 | 11.695.375 | 0 |
| | Clases de activos financieros disponibles para la venta | | | |
| 11.11.030 | Activos financieros disponibles para la venta | 0 | 0 | 0 |
| 11.11.030.010 | Activos financieros disponibles para la venta, instrumentos de patrimonio | 0 | 0 | 0 |
| 11.11.030.020 | Activos financieros disponibles para la venta, fondos mutuos | 0 | 0 | 0 |
| 11.11.030.030 | Activos financieros disponibles para la venta, instrumentos de deuda | 0 | 0 | 0 |
| 11.11.030.040 | Activos financieros disponibles para la venta, otros corrientes | 0 | 0 | 0 |
| 12.11.020 | Activos financieros disponibles para la venta | 0 | 0 | 0 |
| 12.11.020.010 | Activos financieros disponibles para la venta, instrumentos de patrimonio | 0 | 0 | 0 |
| 12.11.020.020 | Activos financieros disponibles para la venta, fondos mutuos | 0 | 0 | 0 |
| 12.11.020.030 | Activos financieros disponibles para la venta, instrumentos de deuda | 0 | 0 | 0 |
| 12.11.020.040 | Activos financieros disponibles para la venta, otros | 0 | 0 | 0 |
| | Clases de Encaje | | | |
| 12.11.010 | Encaje | 335.643.261 | 321.400.561 | 0 |
| 12.11.010.010 | Encaje Fondo de Pensiones Tipo A | 37.577.668 | 45.536.772 | 0 |
| 12.11.010.020 | Encaje Fondo de Pensiones Tipo B | 48.610.821 | 51.470.547 | 0 |
| 12.11.010.030 | Encaje Fondo de Pensiones Tipo C | 121.224.127 | 122.016.281 | 0 |
| 12.11.010.040 | Encaje Fondo de Pensiones Tipo D | 88.165.786 | 73.940.593 | 0 |
| 12.11.010.050 | Encaje Fondo de Pensiones Tipo E | 40.064.859 | 28.436.368 | 0 |
| | Clases de otros activos financieros | | | |
| 11.11.040 | Otros activos financieros | 0 | 0 | 0 |
| 11.11.040.010 | Activos financieros mantenidos al vencimiento | 0 | 0 | 0 |
| 11.11.040.020 | Otros activos financieros | 0 | 0 | 0 |
| 12.11.030 | Otros activos financieros | 0 | 0 | 0 |

(*) Se utilizará cuando corresponda aplicar una política retroactivamente o se efectúe en forma retroactiva la reexpresión de los items de los estados o cuando se reclasifiquen cuentas.

| Superintendencia de Pensiones | | | | |
|-------------------------------------------------------------------------------------|-------------------------------------------------------------------------------------|-------------------|----------------------------------------------------------------------|----------|
| ESTADOS FINANCIEROS | | | | |
| 2.05 ESTADOS COMPLEMENTARIOS | | | | |
| v) CLASES DE ACTIVOS | | | | |
| Tipo de moneda | P | Razón Social | ADMINISTRADORA DE FONDOS DE PENSIONES PROVIDA S.A. Y FILIALES | |
| Tipo de estado | C | R.U.T. | 76.265.736-8 | |
| Expresión de cifras | M\$ | | | |
| | | Ejercicio Actual | Ejercicio anual Anterior | (*) |
| | | 31-12-2022 | 31-12-2021 | M\$ |
| | | M\$ | M\$ | M\$ |
| Clases de deudores comerciales y otras cuentas por cobrar, neto | | | | |
| 11.11.050 | Deudores comerciales y otras cuentas por cobrar, neto, corriente | 16.280.180 | 37.901.756 | 0 |
| 11.11.050.010 | Deudores comerciales, neto | 0 | 0 | 0 |
| 11.11.050.020 | Comisiones por cobrar | 198.554 | 150.346 | 0 |
| 11.11.050.030 | Cuentas por cobrar a los Fondos de Pensiones | 570.570 | 5.232.720 | 0 |
| 11.11.050.040 | Cuentas por cobrar a las compañías de seguros | 5.016.743 | 4.163.212 | 0 |
| 11.11.050.050 | Cuentas por cobrar al Estado | 4.957.120 | 3.585.833 | 0 |
| 11.11.050.060 | Otras cuentas por cobrar, neto | 5.537.193 | 24.769.645 | 0 |
| 12.11.040 | Deudores comerciales y otras cuentas por cobrar, neto | 574.841 | 579.530 | 0 |
| 12.11.040.010 | Deudores comerciales, neto | 0 | 0 | 0 |
| 12.11.040.020 | Cuentas por cobrar a las compañías de seguros | 0 | 0 | 0 |
| 12.11.040.030 | Otras cuentas por cobrar, neto | 574.841 | 579.530 | 0 |
| Clases de deudores comerciales y otras cuentas por cobrar | | | | |
| 11.11.050.001 | Deudores comerciales y otras cuentas por cobrar, bruto | 16.280.180 | 37.901.756 | 0 |
| 11.11.050.011 | Deudores comerciales, bruto | 0 | 0 | 0 |
| 11.11.050.021 | Comisiones por cobrar, bruto | 198.554 | 150.346 | 0 |
| 11.11.050.031 | Cuentas por cobrar a los Fondos de Pensiones, bruto | 570.570 | 5.232.720 | 0 |
| 11.11.050.041 | Cuentas por cobrar a las compañías de seguros, bruto | 5.016.743 | 4.163.212 | 0 |
| 11.11.050.051 | Cuentas por cobrar al Estado, bruto | 4.957.120 | 3.585.833 | 0 |
| 11.11.050.061 | Otras cuentas por cobrar, bruto | 5.537.193 | 24.769.645 | 0 |
| 12.11.040.001 | Deudores comerciales y otras cuentas por cobrar, bruto | 574.841 | 579.530 | 0 |
| 12.11.040.011 | Deudores comerciales, bruto | 0 | 0 | 0 |
| 12.11.040.021 | Cuentas por cobrar a las compañías de seguros, bruto | 0 | 0 | 0 |
| 12.11.040.031 | Otras cuentas por cobrar, bruto | 574.841 | 579.530 | 0 |
| Clases de deterioro debido a deudores comerciales y otras cuentas por cobrar | | | | |
| 11.11.050.002 | Deterioro por deudores comerciales y otras cuentas por cobrar | 0 | 0 | 0 |
| 11.11.050.012 | Deudores comerciales, deterioro por deudas incobrables o de dudoso cobro | 0 | 0 | 0 |
| 11.11.050.022 | Comisiones por cobrar, deterioro por comisiones por cobrar de dudoso cobro | 0 | 0 | 0 |
| 11.11.050.032 | Cuentas por cobrar a los Fondos de Pensiones, deterioro por cuentas de dudoso cobro | 0 | 0 | 0 |
| 11.11.050.042 | Cuentas por cobrar a las compañías de seguros, deterioro por cuentas de dudoso | 0 | 0 | 0 |
| 11.11.050.052 | Cuentas por cobrar al estado, deterioro por cuentas de dudoso cobro | 0 | 0 | 0 |
| 11.11.050.062 | Otras cuentas por cobrar, deterioro por deudas incobrables o de dudoso cobro | 0 | 0 | 0 |
| 12.11.040.002 | Deterioro por deudores comerciales y otras cuentas por cobrar | 0 | 0 | 0 |
| 12.11.040.012 | Deudores comerciales, deterioro por deudas incobrables o de dudoso cobro | 0 | 0 | 0 |
| 12.11.040.022 | Cuentas por cobrar a las compañías de seguros, deterioro por cuentas de dudoso | 0 | 0 | 0 |
| 12.11.040.032 | Otras cuentas por cobrar, deterioro por deudas incobrables o de dudoso cobro | 0 | 0 | 0 |

(*) Se utilizará cuando corresponda aplicar una política retroactivamente o se efectúe en forma retroactiva la reexpresión de los items de los estados o cuando se reclasifiquen cuentas.

| Superintendencia de Pensiones | | | | |
|-------------------------------------------------------------------------------|----------------------------------------------------------------------------------------------|---------------------|--------------------------------------------------------------------------|----------|
| ESTADOS FINANCIEROS | | | | |
| 2.05 ESTADOS COMPLEMENTARIOS | | | | |
| v) CLASES DE ACTIVOS | | | | |
| Tipo de moneda | P | Razón Social | ADMINISTRADORA DE FONDOS DE PENSIONES PROVIDA S.A. Y FILIALES | |
| Tipo de estado | C | R.U.T. | 76.265.736-8 | |
| Expresión de cifras | M\$ | | | |
| | | Ejercicio Actual | Ejercicio anual Anterior | (*) |
| | | 31-12-2022 | 31-12-2021 | M\$ |
| | | M\$ | M\$ | M\$ |
| Clases de cuentas por cobrar a entidades relacionadas | | | | |
| 11.11.060 | Cuentas por cobrar a entidades relacionadas | 2.166.792 | 2.086.331 | 0 |
| 11.11.060.010 | Cuentas por cobrar a entidades relacionadas relativas al giro de la Administradora | 0 | 0 | 0 |
| 11.11.060.020 | Cuentas por cobrar a entidades relacionadas que no corresponden al giro de la Administradora | 2.166.792 | 2.086.331 | 0 |
| 12.11.050 | Cuentas por cobrar a entidades relacionadas | 0 | 0 | 0 |
| 12.11.050.010 | Cuentas por cobrar a entidades relacionadas relativas al giro de la Administradora | 0 | 0 | 0 |
| 12.11.050.020 | Cuentas por cobrar a entidades relacionadas que no corresponden al giro de la Administradora | 0 | 0 | 0 |
| Clases de inventarios | | | | |
| 11.11.070 | Inventarios | 0 | 0 | 0 |
| 11.11.070.010 | Mercaderías | 0 | 0 | 0 |
| 11.11.070.020 | Otros inventarios | 0 | 0 | 0 |
| Clases de inversiones contabilizadas por el método de la participación | | | | |
| 12.10.010 | Inversiones contabilizadas por el método de la participación | 9.858.632 | 11.195.870 | 0 |
| 12.11.060 | Inversiones en coligadas contabilizadas por el método de la participación | 9.858.632 | 11.195.870 | 0 |
| 12.11.070 | Otras Inversiones contabilizadas por el método de participación | 0 | 0 | 0 |
| Clases de activos intangibles, neto, vida finita y vida indefinida | | | | |
| 12.11.080 | Activos intangibles, neto | 807.069.327 | 838.625.827 | 0 |
| 12.11.080.010 | Activos intangibles de vida finita, neto | 138.511.310 | 171.746.006 | 0 |
| 12.11.080.020 | Activos intangibles de vida indefinida, neto | 0 | 0 | 0 |
| 12.11.080.030 | Plusvalía comprada, neto | 570.465.532 | 570.870.147 | 0 |
| 12.11.080.040 | Activos intangibles identificables, neto | 98.092.485 | 96.009.674 | 0 |
| 12.11.080.040.010 | Costos de desarrollo , neto | 0 | 0 | 0 |
| 12.11.080.040.020 | Patentes, marcas registradas y otros derechos, neto | 90.000.000 | 90.000.000 | 0 |
| 12.11.080.040.030 | Programas informáticos, neto | 8.092.485 | 6.009.674 | 0 |
| 12.11.080.040.040 | Otros activos intangibles identificables, neto | 0 | 0 | 0 |
| Clases de activos intangibles, bruto | | | | |
| 12.11.080.001 | Activos intangibles, bruto | 851.205.630 | 847.682.502 | 0 |
| 12.11.080.011 | Activos intangibles de vida finita, bruto | 177.336.120 | 177.336.120 | 0 |
| 12.11.080.031 | Plusvalía comprada, bruto | 572.893.220 | 572.893.221 | 0 |
| 12.11.080.041 | Activos intangibles identificables, bruto | 100.976.290 | 97.453.161 | 0 |
| 12.11.080.041.011 | Costos de desarrollo , bruto | 0 | 0 | 0 |
| 12.11.080.041.021 | Patentes, marcas registradas y otros derechos, bruto | 90.000.000 | 90.000.000 | 0 |
| 12.11.080.041.031 | Programas informáticos, bruto | 10.976.290 | 7.453.161 | 0 |
| 12.11.080.041.041 | Otros activos intangibles identificables, bruto | 0 | 0 | 0 |

(*) Se utilizará cuando corresponda aplicar una política retroactivamente o se efectúe en forma retroactiva la reexpresión de los ítems de los estados o cuando se reclasifiquen cuentas.

| Superintendencia de Pensiones | | | | |
|------------------------------------------------------------------------------------|---------------------------------------------------------------------------------------------|---------------------|------------------------------------------------------------------|----------|
| ESTADOS FINANCIEROS | | | | |
| 2.05 ESTADOS COMPLEMENTARIOS | | | | |
| v) CLASES DE ACTIVOS | | | | |
| Tipo de moneda | P | Razón Social | ADMINISTRADORA DE FONDOS DE PENSIONES PROVIDA S.A. Y FILIALES | |
| Tipo de estado | C | R.U.T. | 76.265.736-8 | |
| Expresión de cifras | M\$ | | | |
| | | Ejercicio Actual | Ejercicio anual Anterior | (*) |
| | | 31-12-2022 M\$ | 31-12-2021 M\$ | M\$ |
| Clases de amortización acumulada y deterioro del valor, activos intangibles | | | | |
| 12.11.080.002 | Amortización acumulada y deterioro del valor, activos intangibles | -44.136.303 | -9.056.675 | 0 |
| 12.11.080.012 | Amortización acumulada y deterioro del valor, activos intangibles de vida finita | -38.824.810 | -5.590.114 | 0 |
| 12.11.080.032 | Deterioro de valor acumulado, plusvalía comprada | -2.427.688 | -2.023.074 | 0 |
| 12.11.080.042 | Amortización acumulada y deterioro del valor, activos intangibles identificables | -2.883.805 | -1.443.487 | 0 |
| 12.11.080.042 | Amortización acumulada y deterioro del valor, costos de desarrollo | 0 | 0 | 0 |
| 12.11.080.042 | Amortización acumulada y deterioro del valor, patentes, marcas registradas y otros derechos | 0 | 0 | 0 |
| 12.11.080.042 | Amortización acumulada y deterioro del valor, programas informáticos | -2.883.805 | -1.443.487 | 0 |
| 12.11.080.042 | Amortización acumulada y deterioro del valor, otros activos intangibles identificables | 0 | 0 | 0 |
| Clases de propiedades, planta y equipo, neto | | | | |
| 12.11.090 | Propiedades, planta y equipo, neto | 31.955.831 | 33.785.848 | 0 |
| 12.11.090.010 | Construcción en curso, neto | 0 | 0 | 0 |
| 12.11.090.020 | Terrenos, neto | 7.520.936 | 7.545.005 | 0 |
| 12.11.090.030 | Edificios, neto | 14.466.548 | 14.780.484 | 0 |
| 12.11.090.040 | Planta y equipo, neto | 523.776 | 666.848 | 0 |
| 12.11.090.050 | Equipamiento de tecnologías de la información, neto | 4.483.252 | 4.654.677 | 0 |
| 12.11.090.060 | Instalaciones fijas y accesorios, neto | 4.370.558 | 5.573.963 | 0 |
| 12.11.090.070 | Vehículos de motor, neto | 197.844 | 95.614 | 0 |
| 12.11.090.080 | Mejoras de bienes arrendados, neto | 265.608 | 341.948 | 0 |
| 12.11.090.090 | Otras propiedades, planta y equipo, neto | 127.309 | 127.309 | 0 |
| Clases de propiedades, planta y equipo, bruto | | | | |
| 12.11.090.001 | Propiedades, planta y equipo, bruto | 55.158.542 | 54.141.341 | 0 |
| 12.11.090.011 | Construcción en curso, bruto | 0 | 0 | 0 |
| 12.11.090.021 | Terrenos, bruto | 7.520.936 | 7.545.005 | 0 |
| 12.11.090.031 | Edificios, bruto | 14.758.844 | 14.902.709 | 0 |
| 12.11.090.041 | Planta y equipo, bruto | 1.971.661 | 1.946.318 | 0 |
| 12.11.090.051 | Equipamiento de tecnologías de la información, bruto | 14.429.978 | 12.930.096 | 0 |
| 12.11.090.061 | Instalaciones fijas y accesorios, bruto | 13.003.447 | 13.317.638 | 0 |
| 12.11.090.071 | Vehículos de motor, bruto | 324.159 | 378.748 | 0 |
| 12.11.090.081 | Mejoras de bienes arrendados, bruto | 2.749.483 | 2.720.793 | 0 |
| 12.11.090.091 | Otras propiedades, planta y equipo, bruto | 400.034 | 400.034 | 0 |

(*) Se utilizará cuando corresponda aplicar una política retroactivamente o se efectúe en forma retroactiva la reexpresión de los ítems de los estados o cuando se reclasifiquen cuentas.

| Superintendencia de Pensiones | | | | |
|---------------------------------------------------------------------------------------------|------------------------------------------------------------------------------------------------------|---------------------|------------------------------------------------------------------|----------|
| ESTADOS FINANCIEROS | | | | |
| 2.05 ESTADOS COMPLEMENTARIOS | | | | |
| v) CLASES DE ACTIVOS | | | | |
| Tipo de moneda | P | Razón Social | ADMINISTRADORA DE FONDOS DE PENSIONES PROVIDA S.A. Y FILIALES | |
| Tipo de estado | C | R.U.T. | 76.265.736-8 | |
| Expresión de cifras | M\$ | | | |
| | | Ejercicio Actual | Ejercicio anual Anterior | (*) |
| | | 31-12-2022 M\$ | 31-12-2021 M\$ | M\$ |
| Clases de depreciación acumulada y deterioro del valor, propiedades, planta y equipo | | | | |
| 12.11.090.002 | Depreciación acumulada y deterioro del valor, propiedades, planta y equipo | -23.202.711 | -20.355.493 | 0 |
| 12.11.090.012 | Deterioro del valor acumulado, construcción en curso | 0 | 0 | 0 |
| 12.11.090.022 | Deterioro del valor acumulado, terrenos | 0 | 0 | 0 |
| 12.11.090.032 | Depreciación acumulada y deterioro del valor, edificios | -292.296 | -122.225 | 0 |
| 12.11.090.042 | Depreciación acumulada y deterioro del valor, planta y equipo | -1.447.885 | -1.279.470 | 0 |
| 12.11.090.052 | Depreciación acumulada y deterioro del valor, equipamiento de tecnologías de la información | -9.946.726 | -8.275.419 | 0 |
| 12.11.090.062 | Depreciación acumulada y deterioro del valor, instalaciones fijas y accesorios | -8.632.889 | -7.743.675 | 0 |
| 12.11.090.072 | Depreciación acumulada y deterioro del valor, vehículos de motor | -126.315 | -283.134 | 0 |
| 12.11.090.082 | Depreciación acumulada y deterioro del valor, mejoras de los bienes arrendados | -2.483.875 | -2.378.845 | 0 |
| 12.11.090.092 | Depreciación acumulada y deterioro del valor, otros | -272.725 | -272.725 | 0 |
| Clases de propiedades de inversión | | | | |
| 12.11.100 | Propiedades de inversión, neto, modelo del costo | 0 | 0 | 0 |
| 12.11.100.010 | Propiedades de inversión, bruto, modelo del costo | 0 | 0 | 0 |
| 12.11.100.020 | Depreciación acumulada y deterioro del valor, propiedades de inversión, modelo del costo | 0 | 0 | 0 |
| Clases de activos de cobertura | | | | |
| 11.11.080 | Activos de cobertura | 0 | 0 | 0 |
| 11.11.080.010 | Activos de cobertura, derivados de patrimonio neto | 0 | 0 | 0 |
| 11.11.080.020 | Activos de cobertura, derivados de tasa de interés | 0 | 0 | 0 |
| 11.11.080.030 | Activos de cobertura, derivados de moneda extranjera | 0 | 0 | 0 |
| 11.11.080.040 | Activos de cobertura, derivados crediticios | 0 | 0 | 0 |
| 11.11.080.050 | Activos de cobertura, otros derivados | 0 | 0 | 0 |
| 11.11.080.060 | Activos de cobertura, no derivados | 0 | 0 | 0 |
| 11.11.080.070 | Activos de cobertura, micro-cobertura | 0 | 0 | 0 |
| 11.11.080.071 | Activos de cobertura, micro-cobertura, cobertura de valor razonable | 0 | 0 | 0 |
| 11.11.080.072 | Activos de cobertura, micro-cobertura, cobertura del flujo de efectivo | 0 | 0 | 0 |
| 11.11.080.073 | Activos de cobertura, micro-cobertura, cobertura de la inversión neta en negocio en el extranjero | 0 | 0 | 0 |
| 11.11.080.080 | Activos de cobertura, cobertura del valor razonable del riesgo de tasa de interés | 0 | 0 | 0 |
| 11.11.080.090 | Activos de cobertura, micro-cobertura, cobertura del flujo de efectivo del riesgo de tasa de interés | 0 | 0 | 0 |
| 11.11.080.100 | Otros activos de cobertura | 0 | 0 | 0 |

(*) Se utilizará cuando corresponda aplicar una política retroactivamente o se efectúe en forma retroactiva la reexpresión de los ítems de los estados o cuando se reclasifiquen cuentas.

| Superintendencia de Pensiones | | | | |
|-------------------------------|------------------------------------------------------------------------------------------------------|---------------------|--------------------------------------------------------------------------|-----|
| ESTADOS FINANCIEROS | | | | |
| 2.05 ESTADOS COMPLEMENTARIOS | | | | |
| v) CLASES DE ACTIVOS | | | | |
| Tipo de moneda | P | Razón Social | ADMINISTRADORA DE FONDOS DE PENSIONES PROVIDA S.A. Y FILIALES | |
| Tipo de estado | C | R.U.T. | 76.265.736-8 | |
| Expresión de cifras | M\$ | | | |
| | | Ejercicio Actual | Ejercicio anual Anterior | (*) |
| | | 31-12-2022 | 31-12-2021 | M\$ |
| | | M\$ | M\$ | M\$ |
| 12.11.130 | Activos de cobertura | 0 | 0 | 0 |
| 12.11.130.010 | Activos de cobertura, derivados de patrimonio neto | 0 | 0 | 0 |
| 12.11.130.020 | Activos de cobertura, derivados de tasa de interés | 0 | 0 | 0 |
| 12.11.130.030 | Activos de cobertura, derivados de moneda extranjera | 0 | 0 | 0 |
| 12.11.130.040 | Activos de cobertura, derivados crediticios | 0 | 0 | 0 |
| 12.11.130.050 | Activos de cobertura, otros derivados | 0 | 0 | 0 |
| 12.11.130.060 | Activos de cobertura, no derivados | 0 | 0 | 0 |
| 12.11.130.070 | Activos de cobertura, micro-cobertura | 0 | 0 | 0 |
| 12.11.130.071 | Activos de cobertura, micro-cobertura, cobertura de valor razonable | 0 | 0 | 0 |
| 12.11.130.072 | Activos de cobertura, micro-cobertura, cobertura del flujo de efectivo | 0 | 0 | 0 |
| 12.11.130.073 | Activos de cobertura, micro-cobertura, cobertura de la inversión neta en negocio en el extranjero | 0 | 0 | 0 |
| 12.11.130.080 | Activos de cobertura, cobertura del valor razonable del riesgo de tasa de interés | 0 | 0 | 0 |
| 12.11.130.090 | Activos de cobertura, micro-cobertura, cobertura del flujo de efectivo del riesgo de tasa de interés | 0 | 0 | 0 |
| 12.11.130.100 | Otros activos de cobertura | 0 | 0 | 0 |
| | Clases de activos por impuestos | | | |
| 12.10.020 | Activos por impuestos | 6.988.376 | 0 | 0 |
| 11.11.110 | Cuentas por cobrar por impuestos | 6.988.376 | 0 | |
| 12.11.110 | Activos por impuestos diferidos | 0 | 0 | 0 |
| | Clases de activos afectados en garantía sujetos a venta o a nueva garantía | | | |
| 11.11.090 | Activos afectados en garantía sujetos a venta o a nueva garantía | 0 | 0 | 0 |
| 12.11.120 | Activos afectados en garantía sujetos a venta o a nueva garantía | 0 | 0 | 0 |
| | Clases de pagos anticipados | | | |
| 11.11.100 | Pagos anticipados | 2.390.511 | 2.904.770 | 0 |
| 12.11.140 | Pagos anticipados | 1.661.120 | 3.392.328 | 0 |
| | Clases de efectivo de utilización restringida o afectados en garantía | | | |
| 12.11.150 | Efectivo de utilización restringida o afectados en garantía | 0 | 0 | 0 |
| | Clases de otros activos | | | |
| 11.11.120 | Otros activos, corrientes | 0 | 0 | 0 |
| 11.11.120.010 | Activo por servicio de administración de activos financieros | 0 | 0 | 0 |
| 11.11.120.020 | Materiales preciosos, bienes y materias primas cotizadas | 0 | 0 | 0 |
| 11.11.120.030 | Otros activos varios | 0 | 0 | 0 |
| 12.11.160 | Otros activos, no corrientes | 10.473 | 10.473 | 0 |
| 12.11.160.010 | Activo por servicio de administración de activos financieros | 0 | 0 | 0 |
| 12.11.160.020 | Materiales preciosos, bienes y materias primas cotizadas | 0 | 0 | 0 |
| 12.11.160.030 | Otros activos varios | 10.473 | 10.473 | 0 |
| | Clases de activos no corrientes y grupos de desapropiación, mantenidos para la venta | | | |
| 11.11.200 | Activos no corrientes y grupos en desapropiación, mantenidos para la venta | 0 | 0 | 0 |

(*) Se utilizará cuando corresponda aplicar una política retroactivamente o se efectúe en forma retroactiva la reexpresión de los ítems de los estados o cuando se reclasifiquen cuentas.

| Superintendencia de Pensiones | | | | |
|-------------------------------|-------------------------------------------------------------------|-------------------|----------------------------------------------------------------------|----------|
| ESTADOS FINANCIEROS | | | | |
| 205 ESTADOS COMPLEMENTARIOS | | | | |
| vi) CLASES DE PASIVOS | | | | |
| Tipo de moneda | P | Razón Social | ADMINISTRADORA DE FONDOS DE PENSIONES PROVIDA S.A. Y FILIALES | |
| Tipo de estado | C | R.U.T. | 76.265.736-8 | |
| Expresión de cifras | M\$ | | | |
| | | Ejercicio Actual | Ejercicio anual Anterior | (*) |
| | | 31-12-2022 | 31-12-2021 | M\$ |
| | | M\$ | M\$ | M\$ |
| | Clases de pasivos | | | |
| | Clases de préstamos que acumulan (devengan) intereses | | | |
| 21.11.010 | Préstamos que devengan Intereses | 0 | 0 | 0 |
| 21.11.010.010 | Préstamos bancarios | 0 | 0 | 0 |
| 21.11.010.020 | Obligaciones no garantizadas | 0 | 0 | 0 |
| 21.11.010.030 | Obligaciones garantizadas | 0 | 0 | 0 |
| 21.11.010.040 | Préstamos convertibles | 0 | 0 | 0 |
| 21.11.010.050 | Capital emitido, acciones clasificadas como pasivos | 0 | 0 | 0 |
| 21.11.010.060 | Arrendamiento financiero | 0 | 0 | 0 |
| 21.11.010.070 | Sobregiro bancario | 0 | 0 | 0 |
| 21.11.010.080 | Otros préstamos | 0 | 0 | 0 |
| 22.11.010 | Préstamos que devengan intereses | 0 | 0 | 0 |
| 22.11.010.010 | Préstamos bancarios | 0 | 0 | 0 |
| 22.11.010.020 | Obligaciones no garantizadas | 0 | 0 | 0 |
| 22.11.010.030 | Obligaciones garantizadas | 0 | 0 | 0 |
| 22.11.010.040 | Préstamos convertibles | 0 | 0 | 0 |
| 22.11.010.050 | Capital emitido, acciones clasificadas como pasivos | 0 | 0 | 0 |
| 22.11.010.060 | Arrendamiento financiero | 0 | 0 | 0 |
| 22.11.010.070 | Sobregiro bancario | 0 | 0 | 0 |
| 22.11.010.080 | Otros préstamos | 0 | 0 | 0 |
| | Clases de préstamos sin intereses | | | |
| 21.11.020 | Préstamos recibidos que no generan intereses | 0 | 0 | 0 |
| 22.11.020 | Préstamos recibidos que no generan intereses | 0 | 0 | 0 |
| | Clases de otros pasivos financieros | | | |
| 21.11.030 | Otros pasivos financieros | 1.383.210 | 1.954.256 | 0 |
| 22.11.030 | Otros pasivos financieros | 1.483.072 | 2.279.192 | 0 |
| | Clases de acreedores comerciales y otras cuentas por pagar | | | |
| 21.11.040 | Acreedores comerciales y otras cuentas por pagar | 74.870.074 | 85.463.173 | 0 |
| 21.11.040.010 | Acreedores comerciales | 11.026.287 | 14.017.727 | 0 |
| 21.11.040.020 | Cuentas por pagar a los Fondos de Pensiones | 0 | 0 | 0 |
| 21.11.040.030 | Cuentas por pagar al Fondo Nacional de Salud | 24.636 | 44.083 | 0 |
| 21.11.040.040 | Pensiones por pagar | 9.802.088 | 27.221.742 | 0 |
| 21.11.040.050 | Recaudación por aclarar | 205.389 | 351.240 | 0 |
| 21.11.040.060 | Devolución a empleadores y afiliados por pagos en exceso | 0 | 0 | 0 |
| 21.11.040.070 | Cuentas por pagar a las compañías de seguros | 368.330 | 111.730 | 0 |
| 21.11.040.080 | Cuentas por pagar a otras AFP | 0 | 0 | 0 |
| 21.11.040.090 | Retención a pensionados | 11.307.232 | 8.482.031 | 0 |
| 21.11.040.100 | Pasivos de arrendamientos | 0 | 0 | 0 |
| 21.11.040.110 | Otras cuentas por pagar | 42.136.112 | 35.234.620 | 0 |
| 22.11.040 | Acreedores comerciales y otras cuentas por pagar | 0 | 0 | 0 |
| 22.11.040.010 | Acreedores comerciales | 0 | 0 | 0 |
| 22.11.040.020 | Cuentas por pagar a las compañías de seguros | 0 | 0 | 0 |
| 22.11.040.030 | Pasivos de arrendamientos | 0 | 0 | 0 |
| 22.11.040.040 | Otras cuentas por pagar | 0 | 0 | 0 |

(*) Se utilizará cuando corresponda aplicar una política retroactivamente o se efectúe en forma retroactiva la reexpresión de los ítems de los estados o cuando se reclasifiquen cuentas.

| Superintendencia de Pensiones | | | | |
|-------------------------------------------------------------|---------------------------------------------------------------------------------------------|---------------------|--------------------------------------------------------------------------|----------|
| ESTADOS FINANCIEROS | | | | |
| 205 ESTADOS COMPLEMENTARIOS | | | | |
| vi) CLASES DE PASIVOS | | | | |
| Tipo de moneda | P | Razón Social | ADMINISTRADORA DE FONDOS DE PENSIONES PROVIDA S.A. Y FILIALES | |
| Tipo de estado | C | R.U.T. | 76.265.736-8 | |
| Expresión de cifras | M\$ | | | |
| | | Ejercicio Actual | Ejercicio anual Anterior | (*) |
| | | 31-12-2022 | 31-12-2021 | M\$ |
| | | M\$ | M\$ | M\$ |
| Clases de cuentas por pagar a entidades relacionadas | | | | |
| 21.11.050 | Cuentas por pagar a entidades relacionadas | 3.015.889 | 3.750.858 | 0 |
| 21.11.050.010 | Cuentas por pagar a entidades relacionadas relativas la giro de la Administradora | 3.015.889 | 3.750.858 | 0 |
| 21.11.050.020 | Cuentas por pagar a entidades relacionadas que no corresponden al giro de la Administradora | 0 | 0 | 0 |
| 22.11.050 | Cuentas por pagar a entidades relacionadas | 0 | 0 | 0 |
| 22.11.050.010 | Cuentas por pagar a entidades relacionadas relativas la giro de la Administradora | 0 | 0 | 0 |
| 22.11.050.020 | Cuentas por pagar a entidades relacionadas que no corresponden al giro de la Administradora | 0 | 0 | 0 |
| Clases de provisiones | | | | |
| 21.11.060 | Provisiones | 13.628.340 | 13.898.286 | 0 |
| 21.11.060.010 | Provisión por siniestralidad | 2.205.917 | 2.004.174 | 0 |
| 21.11.060.020 | Provisión por garantía | 0 | 0 | 0 |
| 21.11.060.030 | Provisión por reestructuración | 0 | 0 | 0 |
| 21.11.060.040 | Provisión de reclamaciones legales | 0 | 0 | 0 |
| 21.11.060.050 | Provisión por contratos onerosos | 0 | 0 | 0 |
| 21.11.060.060 | Desmantelamiento, costos de restauración y rehabilitación | 0 | 0 | 0 |
| 21.11.060.070 | Participación en utilidades y bonos | 0 | 0 | 0 |
| 21.11.060.080 | Otras provisiones | 11.422.423 | 11.894.112 | 0 |
| 22.11.060 | Provisiones, no corriente | 479.867 | 466.718 | 0 |
| 22.11.060.010 | Provisión por garantía | 0 | 0 | 0 |
| 22.11.060.020 | Provisión por reestructuración | 0 | 0 | 0 |
| 22.11.060.030 | Provisión de reclamaciones legales | 0 | 0 | 0 |
| 22.11.060.040 | Provisión por contratos onerosos | 0 | 0 | 0 |
| 22.11.060.050 | Desmantelamiento, costos de restauración y rehabilitación | 0 | 0 | 0 |
| 22.11.060.060 | Participación en utilidades y bonos | 0 | 0 | 0 |
| 22.11.060.070 | Otras provisiones | 479.867 | 466.718 | 0 |
| Clases de pasivos por impuestos | | | | |
| 21.10.010 | Pasivos por impuestos | 23.370.206 | 24.289.707 | 0 |
| 21.11.070 | Cuentas por pagar por impuestos corrientes | 0 | 906.106 | 0 |
| 21.11.070.010 | Impuesto a la Renta | 0 | 0 | 0 |
| 21.11.070.020 | Otros impuestos corrientes | 0 | 906.106 | 0 |
| 22.11.070 | Pasivos por impuestos diferidos | 23.370.206 | 23.383.601 | 0 |
| Clases de otros pasivos | | | | |
| 21.11.080 | Otros pasivos corrientes | 864.530 | 1.157.534 | 0 |
| 21.11.080.010 | Pasivo por servicio de administración de activos financieros | 0 | 0 | 0 |
| 21.11.080.020 | Otros pasivos varios | 864.530 | 1.157.534 | 0 |
| 22.11.080 | Otros pasivos no corrientes | 46.949 | 44.204 | 0 |
| 22.11.080.010 | Pasivo por servicio de administración de activos financieros | 0 | 0 | 0 |
| 22.11.080.020 | Otros pasivos varios | 46.949 | 44.204 | 0 |
| Clases de ingresos diferidos | | | | |
| 21.11.090 | Ingresos diferidos | 0 | 0 | 0 |
| 21.11.090.010 | Subvenciones del gobierno | 0 | 0 | 0 |
| 21.11.090.020 | Otros ingresos diferidos | 0 | 0 | 0 |
| 22.11.090 | Ingresos diferidos | 0 | 0 | 0 |
| 22.11.090.010 | Subvenciones del gobierno | 0 | 0 | 0 |
| 22.11.090.020 | Otros ingresos diferidos | 0 | 0 | 0 |

(*) Se utilizará cuando corresponda aplicar una política retroactivamente o se efectúe en forma retroactiva la reexpresión de los ítems de los estados o cuando se reclasifiquen cuentas.



| Superintendencia de Pensiones | | | | |
|------------------------------------------------------------------------------------------|--------------------------------------------------------------------------------------------------|---------------------|--------------------------------------------------------------------------|----------|
| ESTADOS FINANCIEROS | | | | |
| 205 ESTADOS COMPLEMENTARIOS | | | | |
| vi) CLASES DE PASIVOS | | | | |
| Tipo de moneda | P | Razón Social | ADMINISTRADORA DE FONDOS DE PENSIONES PROVIDA S.A. Y FILIALES | |
| Tipo de estado | C | R.U.T. | 76.265.736-8 | |
| Expresión de cifras | M\$ | | | |
| | | Ejercicio Actual | Ejercicio anual Anterior | (*) |
| | | 31-12-2022 M\$ | 31-12-2021 M\$ | M\$ |
| Clases de obligaciones por beneficios post empleo | | | | |
| 21.11.100 | Obligación por beneficios post empleo | 0 | 0 | 0 |
| 22.11.100 | Obligación por beneficios post empleo | 0 | 0 | 0 |
| Clases de pasivos de cobertura | | | | |
| Pasivos de cobertura | | 0 | 0 | 0 |
| 21.11.110.010 | Pasivos de cobertura, derivados de patrimonio neto | 0 | 0 | 0 |
| 21.11.110.020 | Pasivos de cobertura, derivados de tasa de interés | 0 | 0 | 0 |
| 21.11.110.030 | Pasivos de cobertura, derivados de moneda extranjera | 0 | 0 | 0 |
| 21.11.110.040 | Pasivos de cobertura, derivados crediticios | 0 | 0 | 0 |
| 21.11.110.050 | Pasivos de cobertura, otros derivados | 0 | 0 | 0 |
| 21.11.110.060 | Pasivos de cobertura, no derivados | 0 | 0 | 0 |
| 21.11.110.070 | Pasivos de cobertura, micro-cobertura | 0 | 0 | 0 |
| 21.11.110.070.010 | Pasivos de cobertura, micro-cobertura, cobertura del valor razonable | 0 | 0 | 0 |
| 21.11.110.070.020 | Pasivos de cobertura, micro-cobertura, cobertura del flujo de efectivo | 0 | 0 | 0 |
| 21.11.110.070.030 | Pasivos de cobertura, micro-cobertura, cobertura de inversión neta en operación en el extranjero | 0 | 0 | 0 |
| 21.11.110.080 | Pasivos de cobertura, cobertura del valor razonable del riesgo de tasa de interés | 0 | 0 | 0 |
| 21.11.110.090 | Pasivos de cobertura, cobertura de flujo de efectivo del riesgo de tasa de interés | 0 | 0 | 0 |
| 21.11.110.100 | Otros pasivos de cobertura | 0 | 0 | 0 |
| 22.11.110 | Pasivos de cobertura | 0 | 0 | 0 |
| 22.11.110.010 | Pasivos de cobertura, derivados de patrimonio neto | 0 | 0 | 0 |
| 22.11.110.020 | Pasivos de cobertura, derivados de tasa de interés | 0 | 0 | 0 |
| 22.11.110.030 | Pasivos de cobertura, derivados de moneda extranjera | 0 | 0 | 0 |
| 22.11.110.040 | Pasivos de cobertura, derivados crediticios | 0 | 0 | 0 |
| 22.11.110.050 | Pasivos de cobertura, otros derivados | 0 | 0 | 0 |
| 22.11.110.060 | Pasivos de cobertura, no derivados | 0 | 0 | 0 |
| 22.11.110.070 | Pasivos de cobertura, micro-cobertura | 0 | 0 | 0 |
| 22.11.110.070.010 | Pasivos de cobertura, micro-cobertura, cobertura del valor razonable | 0 | 0 | 0 |
| 22.11.110.070.020 | Pasivos de cobertura, micro-cobertura, cobertura del flujo de efectivo | 0 | 0 | 0 |
| 22.11.110.070.030 | Pasivos de cobertura, micro-cobertura, cobertura de inversión neta en operación en el extranjero | 0 | 0 | 0 |
| 22.11.110.080 | Pasivos de cobertura, cobertura del valor razonable del riesgo de tasa de interés | 0 | 0 | 0 |
| 22.11.110.090 | Pasivos de cobertura, cobertura de flujo de efectivo del riesgo de tasa de interés | 0 | 0 | 0 |
| 22.11.110.100 | Otros pasivos de cobertura | 0 | 0 | 0 |
| Clases de pasivos acumulados (o devengados) | | | | |
| 21.11.120 | Pasivos acumulados (o devengados) | 2.516.658 | 2.392.218 | 0 |
| 21.11.120.010 | Intereses por pagar | 0 | 0 | 0 |
| 21.11.120.020 | Gastos de personal acumulados (o devengados) y otras cantidades por pagar a los empleados | 2.516.658 | 2.392.218 | 0 |
| 21.11.120.030 | Pasivos administrativos acumulados (o devengados) | 0 | 0 | 0 |
| 21.11.120.040 | Otros pasivos acumulados (o devengados) | 0 | 0 | 0 |
| Clases de pasivos incluidos en grupos de desapropiación, mantenidos para la venta | | | | |
| 21.11.200 | Pasivos incluidos en grupos de desapropiación mantenidos para la venta | 0 | 0 | 0 |

(*) Se utilizará cuando corresponda aplicar una política retroactivamente o se efectúe en forma retroactiva la reexpresión de los ítems de los estados o cuando se reclasifiquen cuentas.

| Superintendencia de Pensiones | | | | |
|----------------------------------------------------------------------------|--------------------------------------------------------------------------------------------------------------|---------------------|------------------------------------------------------------------|-----|
| ESTADOS FINANCIEROS | | | | |
| 2.05 ESTADOS COMPLEMENTARIOS | | | | |
| vii) CLASES DE PATRIMONIO NETO | | | | |
| Tipo de moneda | P | Razón Social | ADMINISTRADORA DE FONDOS DE PENSIONES PROVIDA S.A. Y FILIALES | |
| Tipo de estado | C | R.U.T. | 76.265.736-8 | |
| Expresión de cifras | M\$ | | | |
| | | Ejercicio Actual | Ejercicio anual Anterior | (*) |
| | | 31-12-2022 | 31-12-2021 | M\$ |
| | | M\$ | M\$ | M\$ |
| Clases de patrimonio neto | | | | |
| Clases de capital emitido | | | | |
| 23.11.010 | Capital pagado | 986.432.178 | 986.432.178 | 0 |
| 23.11.010.010 | Capital en acciones | 986.432.178 | 986.432.178 | 0 |
| 23.11.010.010.010 | Capital en acciones, acciones ordinarias | 986.432.178 | 986.432.178 | 0 |
| 23.11.010.010.020 | Capital en acciones, acciones preferentes | 0 | 0 | 0 |
| 23.11.010.020 | Prima de emisión | 0 | 0 | 0 |
| 23.11.010.020.010 | Prima de emisión, acciones ordinarias | 0 | 0 | 0 |
| 23.11.010.020.020 | Prima de emisión, acciones preferentes | 0 | 0 | 0 |
| Clases de acciones propias en cartera | | | | |
| 23.11.020 | Acciones propias en cartera | 0 | 0 | 0 |
| Clases de reservas | | | | |
| 23.11.030 | Otras reservas | -31.585.945 | -24.524.631 | 0 |
| 23.11.030.010 | Reservas por capital rescatado | 0 | 0 | 0 |
| 23.11.030.020 | Reservas de fusión | 0 | 0 | 0 |
| 23.11.030.030 | Reservas de opciones | 0 | 0 | 0 |
| 23.11.030.040 | Reservas de certificados de opciones para compra de acciones (warrants) | 0 | 0 | 0 |
| 23.11.030.050 | Reservas para dividendos propuestos | -37.343.531 | -30.305.151 | 0 |
| 23.11.030.060 | Reservas legales y estatutarias | 0 | 0 | 0 |
| 23.11.030.070 | Reservas de conversión | 553.960 | 699.902 | 0 |
| 23.11.030.080 | Reservas de revaluación | 0 | 0 | 0 |
| 23.11.030.090 | Reservas de cobertura | 0 | 0 | 0 |
| 23.11.030.100 | Reservas de disponibles para la venta | 0 | 0 | 0 |
| 23.11.030.110 | Ingreso acumulado (gasto) relativo a activos no corrientes y grupos en desaparición mantenidos para la venta | 0 | 0 | 0 |
| 23.11.030.120 | Otras reservas varias | 5.203.626 | 5.080.618 | 0 |
| Clases de resultados retenidos (pérdidas acumuladas) | | | | |
| 23.11.040 | Resultados retenidos (ganancias o pérdidas acumuladas) | 234.568.517 | 208.114.118 | 0 |
| 23.11.040.010 | Reservas futuros dividendos | 0 | 0 | 0 |
| 23.11.040.020 | Utilidades acumuladas | 110.090.079 | 107.096.945 | 0 |
| 23.11.040.030 | Pérdidas acumuladas | 0 | 0 | 0 |
| 23.11.040.040 | Ganancia (pérdida) | 124.478.438 | 101.017.173 | 0 |
| 23.11.040.050 | Dividendos provisorios | 0 | 0 | 0 |
| Clases de patrimonio neto atribuible a los accionistas de la matriz | | | | |
| 23.11.000 | Patrimonio neto atribuible a los accionistas de la matriz | 1.189.414.750 | 1.170.021.665 | 0 |
| Clases de participación minoritaria | | | | |
| 24.11.000 | Participación minoritaria | 58 | 65 | 0 |

(*) Se utilizará cuando corresponda aplicar una política retroactivamente o se efectúe en forma retroactiva la reexpresión de los ítems de los estados o cuando se reclasifiquen cuentas.

| Superintendencia de Pensiones | | | | | |
|-----------------------------------------------------------|--------------------------------------------------------------------------------------------|--------------------|---------------------------------------------------------------|--------------------|--------------------|
| ESTADOS FINANCIEROS | | | | | |
| 2.05 ESTADOS COMPLEMENTARIOS | | | | | |
| viii) CLASES DEL ESTADO DE RESULTADOS | | | | | |
| Tipo de moneda | P | Razón Social | ADMINISTRADORA DE FONDOS DE PENSIONES PROVIDA S.A. Y FILIALES | | |
| Tipo de estado | C | R.U.T. | 76.265.736-8 | | |
| Expresión de cifras | M\$ | | | | |
| | | Ejercicio Actual | Ejercicio Anterior | Trimestre Actual | Trimestre Anterior |
| | | 31-12-2022 | 31-12-2021 | 31-12-2022 | 31-12-2021 |
| | | M\$ | M\$ | M\$ | M\$ |
| Clases del Estado de Resultados | | | | | |
| Clases de Ingresos ordinarios | | | | | |
| 31.11.010 | Ingresos ordinarios | 234.758.933 | 210.894.431 | 61.123.157 | 55.796.383 |
| 31.11.010.010 | Ingresos por comisiones | 219.061.337 | 194.079.681 | 57.485.120 | 50.559.651 |
| 31.11.010.020 | Otros ingresos ordinarios varios | 15.697.596 | 16.814.750 | 3.638.037 | 5.236.732 |
| 31.11.010.020.010 | Prestación de servicios | 21.275 | 19.239 | 5.593 | 4.922 |
| 31.11.010.020.020 | Ingresos por recargos y costas de cobranzas | 1.077.113 | 604.316 | 405.537 | 46.667 |
| 31.11.010.020.030 | Ingresos financieros por contratos del seguro de invalidez y sobrevivencia | 0 | 0 | 0 | 0 |
| 31.11.010.020.040 | Reliquidación positiva generada por contratos del seguro de invalidez y sobrevivencia | 0 | 0 | 0 | 0 |
| 31.11.010.020.050 | Ingresos por cotizaciones adicionales | 0 | 0 | 0 | 0 |
| 31.11.010.020.060 | Ingresos por intereses | 0 | 0 | 0 | 0 |
| 31.11.010.020.070 | Ingresos por dividendos | 0 | 0 | 0 | 0 |
| 31.11.010.020.080 | Ganancia en cambio de moneda extranjera en préstamos relacionados con costos por intereses | 0 | 0 | 0 | 0 |
| 31.11.010.020.090 | Ganancia en el rescate y extinción de deuda | 0 | 0 | 0 | 0 |
| 31.11.010.020.100 | Otros resultados varios de operación | 14.599.208 | 16.191.195 | 3.226.907 | 5.185.143 |
| Clase Rentabilidad del Encaje | | | | | |
| 31.11.020 | Rentabilidad del Encaje | 14.350.328 | 7.758.664 | 19.107.455 | 11.340.298 |
| 31.11.020.010 | Rentabilidad del Encaje Fondo de Pensiones Tipo A | -4.724.596 | 7.196.607 | -420.370 | 2.317.681 |
| 31.11.020.020 | Rentabilidad del Encaje Fondo de Pensiones Tipo B | -2.285.268 | 6.057.154 | 748.686 | 2.169.878 |
| 31.11.020.030 | Rentabilidad del Encaje Fondo de Pensiones Tipo C | 3.425.372 | 3.550.619 | 6.238.185 | 3.853.308 |
| 31.11.020.040 | Rentabilidad del Encaje Fondo de Pensiones Tipo D | 10.715.390 | -4.414.349 | 8.041.207 | 2.113.523 |
| 31.11.020.050 | Rentabilidad del Encaje Fondo de Pensiones Tipo E | 7.219.430 | -4.631.367 | 4.499.747 | 885.908 |
| Clase prima de seguro de invalidez y sobrevivencia | | | | | |
| 31.11.030 | Prima seguro invalidez y sobrevivencia | 27.229 | -81.709 | -11.428 | 17.574 |
| 31.11.030.010 | Pago de primas | 27.229 | -81.709 | -11.428 | 17.574 |
| 31.11.030.020 | Reliquidación negativa generada por contratos del seguro de invalidez y sobrevivencia | 0 | 0 | 0 | 0 |
| Clase de gastos por empleado | | | | | |
| 31.11.040 | Gastos de personal | -54.605.830 | -61.514.824 | -15.313.300 | -17.892.423 |
| 31.11.040.010 | Sueldos y salarios personal administrativo | -30.492.146 | -31.827.256 | -7.891.784 | -7.725.754 |
| 31.11.040.020 | Sueldos y salarios personal de venta | -16.280.892 | -16.626.682 | -4.421.575 | -3.613.773 |
| 31.11.040.030 | Beneficios a corto plazo a los empleados | -3.420.799 | -3.838.671 | -839.592 | -534.906 |
| 31.11.040.040 | Gasto por obligación por beneficios post empleo | 0 | 0 | 0 | 0 |
| 31.11.040.050 | Indemnizaciones por término de relación laboral | -4.411.993 | -9.222.215 | -2.160.349 | -6.017.990 |
| 31.11.040.060 | Transacciones con pagos basados en acciones | 0 | 0 | 0 | 0 |
| 31.11.040.070 | Otros beneficios a largo plazo | 0 | 0 | 0 | 0 |
| 31.11.040.080 | Otros gastos de personal | 0 | 0 | 0 | 0 |

| Superintendencia de Pensiones | | | | | |
|---------------------------------------|----------------------------------------------------------------------------------------------------------------|--------------------|---------------------------------------------------------------|-------------------|--------------------|
| ESTADOS FINANCIEROS | | | | | |
| 2.05 ESTADOS COMPLEMENTARIOS | | | | | |
| viii) CLASES DEL ESTADO DE RESULTADOS | | | | | |
| Tipo de moneda | P | Razón Social | ADMINISTRADORA DE FONDOS DE PENSIONES PROVIDA S.A. Y FILIALES | | |
| Tipo de estado | C | R.U.T. | 76.265.736-8 | | |
| Expresión de cifras | M\$ | | | | |
| | | Ejercicio Actual | Ejercicio Anterior | Trimestre Actual | Trimestre Anterior |
| | | 31-12-2022 | 31-12-2021 | 31-12-2022 | 31-12-2021 |
| | | M\$ | M\$ | M\$ | M\$ |
| | Clases de costos financieros | | | | |
| 31.11.130 | Costos financieros (menos) | -365.355 | -273.285 | -54.131 | -59.744 |
| 31.11.130.010 | Gasto por intereses | -186.638 | -225.807 | -42.818 | -59.273 |
| 31.11.130.010.010 | Gasto por intereses, préstamos bancarios | 0 | 0 | 0 | 0 |
| 31.11.130.010.020 | Gasto por intereses, obligaciones y otros préstamos sin garantía | 0 | 0 | 0 | 0 |
| 31.11.130.010.030 | Gasto por intereses, préstamos convertibles | 0 | 0 | 0 | 0 |
| 31.11.130.010.040 | Gasto por intereses, acciones preferentes | 0 | 0 | 0 | 0 |
| 31.11.130.010.050 | Gasto por intereses, arrendamientos financieros | -186.638 | -225.807 | -42.818 | -59.273 |
| 31.11.130.010.060 | Gasto por intereses, otros instrumentos financieros | 0 | 0 | 0 | 0 |
| 31.11.130.010.070 | Gasto por intereses, otros | 0 | 0 | 0 | 0 |
| 31.11.130.020 | Amortización de descuentos o premios correspondientes a préstamos | 0 | 0 | 0 | 0 |
| 31.11.130.030 | Amortización de costos complementarios relativos a contratos de préstamo | 0 | 0 | 0 | 0 |
| 31.11.130.040 | Pérdidas de cambio procedentes de préstamos en moneda extranjera relativas a los costos por intereses | 0 | 0 | 0 | 0 |
| 31.11.130.050 | Pérdida por rescate y extinción de deuda | 0 | 0 | 0 | 0 |
| 31.11.130.060 | Otros costos financieros | -178.717 | -47.478 | -11.313 | -471 |
| | Clases de ingreso (pérdida) procedente de inversiones | | | | |
| 31.11.140 | Ingreso (pérdida) procedente de inversiones | 1.331.105 | -363 | 743.441 | 2 |
| 31.11.140.010 | Intereses ganados sobre préstamos y depósitos | 1.331.105 | 5 | 743.441 | 0 |
| 31.11.140.020 | Dividendos provenientes de inversiones para negociar | 0 | 0 | 0 | 0 |
| 31.11.140.030 | Ganancia (pérdida) en inversiones para negociar | 0 | 0 | 0 | 0 |
| 31.11.140.040 | Otras ganancias (pérdidas) de inversiones | 0 | -368 | 0 | 0 |
| | Clases de ganancia (pérdida) por baja en cuentas de activos no corrientes y no mantenidos para la venta | | | | |
| 31.11.120 | Ganancia (pérdida) por baja en cuentas de activos no corrientes no mantenidos para la venta | 0 | 0 | 0 | 0 |
| 31.11.120.010 | Ganancia (pérdida) por baja en cuentas de propiedades, planta y equipo | 0 | 0 | 0 | 0 |
| 31.11.120.020 | Ganancia (pérdida) por baja en cuentas de propiedad de inversión | 0 | 0 | 0 | 0 |
| 31.11.120.030 | Ganancia (pérdida) por baja en cuentas de activos intangibles identificables | 0 | 0 | 0 | 0 |
| 31.11.120.040 | Ganancia (pérdida) por baja en cuentas de inversiones en filiales, coligadas y negocios conjuntos | 0 | 0 | 0 | 0 |
| 31.11.120.050 | Ganancia (pérdida) por baja en cuentas de otros activos no corrientes | 0 | 0 | 0 | 0 |
| | Clases de depreciación y amortización | | | | |
| 31.11.050 | Depreciación y amortización | -16.221.462 | 6.956.675 | -4.140.186 | 2.557.427 |
| 31.11.050.010 | Depreciación | -4.607.551 | -4.504.084 | -1.233.826 | -1.200.799 |
| 31.11.050.020 | Amortización | -11.613.911 | 11.460.759 | -2.906.360 | 3.758.226 |

| Superintendencia de Pensiones | | | | | |
|------------------------------------------------------------|----------------------------------------------------------------------------------------------------------------------|------------------|---------------------------------------------------------------|------------------|--------------------|
| ESTADOS FINANCIEROS | | | | | |
| 2.05 ESTADOS COMPLEMENTARIOS | | | | | |
| viii) CLASES DEL ESTADO DE RESULTADOS | | | | | |
| Tipo de moneda | P | Razón Social | ADMINISTRADORA DE FONDOS DE PENSIONES PROVIDA S.A. Y FILIALES | | |
| Tipo de estado | C | R.U.T. | 76.265.736-8 | | |
| Expresión de cifras | M\$ | | | | |
| | | Ejercicio Actual | Ejercicio Anterior | Trimestre Actual | Trimestre Anterior |
| | | 31-12-2022 | 31-12-2021 | 31-12-2022 | 31-12-2021 |
| | | M\$ | M\$ | M\$ | M\$ |
| Clases de pérdida por deterioro (reversiones), neto | | | | | |
| 31.11.060 | Pérdidas por deterioro (reversiones), neto | -404.615 | -404.615 | -101.154 | -101.154 |
| 31.11.060.010 | Pérdidas por deterioro (reversiones), instrumentos financieros, neto | 0 | 0 | 0 | 0 |
| 31.11.060.010.010 | Pérdidas por deterioro (reversiones), instrumentos financieros, inversiones mantenidas hasta el vencimiento | 0 | 0 | 0 | 0 |
| 31.11.060.010.011 | Pérdidas por deterioro, instrumentos financieros, inversiones mantenidas hasta el vencimiento | 0 | 0 | 0 | 0 |
| 31.11.060.010.012 | Reversiones de deterioro de valor, instrumentos financieros, inversiones mantenidas hasta el vencimiento | 0 | 0 | 0 | 0 |
| 31.11.060.010.020 | Pérdidas por deterioro (reversiones), instrumentos financieros, préstamos y cuentas por cobrar | 0 | 0 | 0 | 0 |
| 31.11.060.010.021 | Pérdidas por deterioro, instrumentos financieros, préstamos y cuentas por cobrar | 0 | 0 | 0 | 0 |
| 31.11.060.010.022 | Reversiones de deterioro de valor, instrumentos financieros, préstamos y cuentas por cobrar | 0 | 0 | 0 | 0 |
| 31.11.060.010.030 | Pérdidas por deterioro (reversiones), instrumentos financieros, activos financieros disponibles para la venta | 0 | 0 | 0 | 0 |
| 31.11.060.010.031 | Pérdidas por deterioro, instrumentos financieros, activos financieros disponibles para la venta | 0 | 0 | 0 | 0 |
| 31.11.060.010.032 | Reversiones de deterioro de valor, instrumentos financieros, activos financieros disponibles para la venta | 0 | 0 | 0 | 0 |
| 31.11.060.010.040 | Pérdidas por deterioro (reversiones), instrumentos financieros, otros, neto | 0 | 0 | 0 | 0 |
| 31.11.060.010.041 | Pérdidas por deterioro, instrumentos financieros, otros | 0 | 0 | 0 | 0 |
| 31.11.060.010.042 | Reversiones de deterioro de valor, instrumentos financieros, otros | 0 | 0 | 0 | 0 |
| 31.11.060.020 | Pérdidas por deterioro (reversiones), activos tangibles e intangibles, neto | -404.615 | -404.615 | -101.154 | -101.154 |
| 31.11.060.020.010 | Pérdidas por deterioro (reversiones), propiedades, planta y equipo, neto | 0 | 0 | 0 | 0 |
| 31.11.060.020.011 | Pérdidas por deterioro, propiedades, planta y equipo | 0 | 0 | 0 | 0 |
| 31.11.060.020.012 | Reversiones de deterioro de valor, propiedades, planta y equipo | 0 | 0 | 0 | 0 |
| 31.11.060.020.020 | Pérdidas por deterioro (reversiones), propiedades de inversión, neto | 0 | 0 | 0 | 0 |
| 31.11.060.020.021 | Pérdidas por deterioro, propiedades de inversión | 0 | 0 | 0 | 0 |
| 31.11.060.020.022 | Reversiones de deterioro de valor, propiedades de inversión | 0 | 0 | 0 | 0 |
| 31.11.060.020.030 | Pérdidas por deterioro, plusvalía comprada | -404.615 | -404.615 | -101.154 | -101.154 |
| 31.11.060.020.040 | Pérdidas por deterioro (reversiones), activos intangibles identificables, neto | 0 | 0 | 0 | 0 |
| 31.11.060.020.041 | Pérdidas por deterioro, activos intangibles identificables | 0 | 0 | 0 | 0 |
| 31.11.060.020.042 | Reversiones de deterioro de valor, activos intangibles identificables | 0 | 0 | 0 | 0 |
| 31.11.060.020.050 | Pérdidas por deterioro, activos no corrientes y grupos en desappropriación mantenidos para la venta | 0 | 0 | 0 | 0 |
| 31.11.060.020.060 | Pérdidas por deterioro (reversiones), otros, neto | 0 | 0 | 0 | 0 |
| 31.11.060.020.061 | Pérdidas por deterioro, otros | 0 | 0 | 0 | 0 |
| 31.11.060.020.062 | Reversiones de deterioro de valor, otros | 0 | 0 | 0 | 0 |

| Superintendencia de Pensiones | | | | | |
|---------------------------------------|----------------------------------------------------------------------------------------------------------------------|---------------------------------------|---------------------------------------------------------------|---------------------------------------|-----------------------------------------|
| ESTADOS FINANCIEROS | | | | | |
| 2.05 ESTADOS COMPLEMENTARIOS | | | | | |
| viii) CLASES DEL ESTADO DE RESULTADOS | | | | | |
| Tipo de moneda | P | Razón Social | ADMINISTRADORA DE FONDOS DE PENSIONES PROVIDA S.A. Y FILIALES | | |
| Tipo de estado | C | R.U.T. | 76.265.736-8 | | |
| Expresión de cifras | M\$ | | | | |
| | | Ejercicio Actual 31-12-2022 M\$ | Ejercicio Anterior 31-12-2021 M\$ | Trimestre Actual 31-12-2022 M\$ | Trimestre Anterior 31-12-2021 M\$ |
| | Clases de participación en ganancia (pérdida) de inversiones contabilizadas por el método de la participación | | | | |
| 31.12.010 | Participación en ganancia (pérdida) de inversiones contabilizadas por el método de la participación | 11.596.564 | 9.054.266 | 1.703.001 | 4.338.792 |
| 31.11.160 | Participación en ganancia (pérdida) de coligadas contabilizadas por el método de la participación | 11.596.564 | 9.054.266 | 1.703.001 | 4.338.792 |
| 31.11.170 | Participación en ganancia (pérdida) de negocios conjuntos contabilizados por el método de la participación | 0 | 0 | 0 | 0 |
| | Clases de otros gastos varios de operación | | | | |
| 31.11.090 | Otros gastos varios de operación (menos) | -50.399.324 | -53.973.111 | -14.153.753 | -13.228.409 |
| 31.11.090.010 | Gastos de comercialización | -3.002.103 | -3.831.285 | -1.109.651 | -714.697 |
| 31.11.090.020 | Gastos de computación | -14.195.685 | -15.542.598 | -4.617.315 | -4.225.288 |
| 31.11.090.030 | Gastos de administración | -28.503.637 | -30.502.010 | -7.152.443 | -7.272.722 |
| 31.11.090.040 | Otros gastos operacionales | -4.697.899 | -4.097.218 | -1.274.344 | -1.015.702 |
| | Clases de ganancias (pérdidas) comunes por acción | | | | |
| 31.50.000 | Ganancias (pérdidas) comunes por acción | 379,49 | 307,96 | 113,79 | 109,24 |
| 31.50.010 | Ganancias (pérdidas) comunes por acción de operaciones discontinuadas | 0,00 | 0,00 | 0,00 | 0,00 |
| 31.50.020 | Ganancias (pérdidas) comunes por acción de operaciones continuadas | 379,49 | 307,96 | 113,79 | 109,24 |

| | |
|---------------------------------------------------------------------------------------------------|----------------------------------------------------------------------|
| Superintendencia de Pensiones | |
| ESTADOS FINANCIEROS | |
| 2.05 ESTADOS COMPLEMENTARIOS | |
| ix) DESAGREGACION DE LOS INGRESOS Y GASTOS SEGÚN EL TIPO DE FONDO DONDE TUVIERON SU ORIGEN | |
| Razón Social | ADMINISTRADORA DE FONDOS DE PENSIONES PROVIDA S.A. Y FILIALES |
| Tipo de moneda P | |
| Tipo de estado I | 76.265.736-8 |
| R.U.T. | |

| A.1. DESAGREGACIÓN DE LOS INGRESOS Y GASTOS EJERCICIO ACTUAL | | | FONDO | FONDO | FONDO | FONDO | FONDO | TOTAL |
|--------------------------------------------------------------|------------------------------------------------------------------|---------------|-------------------|-------------------|-------------------|-------------------|-------------------|--------------------|
| Información al 31-12-2022 | | | TIPO A | TIPO B | TIPO C | TIPO D | TIPO E | |
| | | Código | M\$ | M\$ | M\$ | M\$ | M\$ | M\$ |
| INGRESOS | | | | | | | | |
| 85.10.010 | Comisiones por depósitos de cotizaciones oblig.y A.P.V. | 31.11.010.010 | 38.034.443 | 54.158.142 | 69.849.943 | 27.214.470 | 23.496.898 | 212.753.896 |
| 85.10.011 | Cotización Adicional | 31.11.010.010 | 0 | 0 | 0 | 0 | 0 | 0 |
| 85.10.012 | Comisiones por retiros programados y rentas temporales | 31.11.010.010 | 20.110 | 37.115 | 1.396.517 | 4.067.984 | 785.715 | 6.307.441 |
| 85.10.013 | Comisiones porcentuales | 31.11.010.010 | 0 | 0 | 0 | 0 | 0 | 0 |
| 85.10.014 | Comisiones pagadas por el afiliado | 31.11.010.010 | 0 | 0 | 0 | 0 | 0 | 0 |
| 85.10.015 | Otras Comisiones | 31.11.010.010 | 0 | 0 | 0 | 0 | 0 | 0 |
| 85.10.000 | Total | 31.11.010.010 | 38.054.553 | 54.195.257 | 71.246.460 | 31.282.454 | 24.282.613 | 219.061.337 |
| 85.20.010 | Rentabilidad Encaje | 31.11.020 | -4.724.596 | -2.285.268 | 3.425.372 | 10.715.390 | 7.219.430 | 14.350.328 |
| GASTOS | | | | | | | | |
| 85.30.010 | Prima del Seguro de Invalidez y Supervivencia | 31.11.030 | -4.730 | -6.736 | -8.857 | -3.888 | -3.018 | -27.229 |
| 85.30.020 | Remuneraciones al personal de venta | 31.11.040.020 | 2.662.686 | 3.792.055 | 4.985.132 | 2.188.841 | 1.699.060 | 15.327.774 |
| 85.30.030 | Comisiones pagadas por custodia de títulos | 31.11.090.030 | 219.085 | 271.711 | 664.456 | 456.180 | 203.034 | 1.814.466 |
| 85.30.030.010 | - Nacionales | 31.11.090.030 | 95.892 | 118.619 | 289.854 | 198.191 | 88.070 | 790.626 |
| 85.30.030.020 | - Extranjeras | 31.11.090.030 | 123.193 | 153.092 | 374.602 | 257.989 | 114.964 | 1.023.840 |
| 85.30.040 | Comisiones pagadas a mandatarios de inversiones en el extranjero | 31.11.090.030 | 11.337 | 16.145 | 21.225 | 9.319 | 7.234 | 65.260 |
| 85.30.050 | Gastos por transacciones en bolsas de Valores | 31.11.090.030 | 37.744 | 46.809 | 114.443 | 78.585 | 34.953 | 312.534 |
| 85.30.060 | Otros Gastos según el tipo de Fondo | 31.11.090.030 | 0 | 0 | 0 | 0 | 0 | 0 |

| A.2. DESAGREGACIÓN DE LOS INGRESOS Y GASTOS EJERCICIO ANTERIOR | | | FONDO | FONDO | FONDO | FONDO | FONDO | TOTAL |
|----------------------------------------------------------------|------------------------------------------------------------------|---------------|-------------------|-------------------|-------------------|-------------------|-------------------|--------------------|
| Información al 31-12-2021 | | | TIPO A | TIPO B | TIPO C | TIPO D | TIPO E | |
| | | Código | M\$ | M\$ | M\$ | M\$ | M\$ | M\$ |
| INGRESOS | | | | | | | | |
| 85.10.010 | Comisiones por depósitos de cotizaciones oblig.y A.P.V. | 31.11.010.010 | 29.634.049 | 43.690.863 | 64.114.562 | 23.994.829 | 26.667.362 | 188.101.665 |
| 85.10.011 | Cotización Adicional | 31.11.010.010 | 0 | 0 | 0 | 0 | 0 | 0 |
| 85.10.012 | Comisiones por retiros programados y rentas temporales | 31.11.010.010 | 18.117 | 26.019 | 1.125.523 | 3.989.687 | 818.670 | 5.978.016 |
| 85.10.013 | Comisiones porcentuales | 31.11.010.010 | 0 | 0 | 0 | 0 | 0 | 0 |
| 85.10.014 | Comisiones pagadas por el afiliado | 31.11.010.010 | 0 | 0 | 0 | 0 | 0 | 0 |
| 85.10.015 | Otras Comisiones | 31.11.010.010 | 0 | 0 | 0 | 0 | 0 | 0 |
| 85.10.000 | Total | 31.11.010.010 | 29.652.166 | 43.716.882 | 65.240.085 | 27.984.516 | 27.486.032 | 194.079.681 |
| 85.20.010 | Rentabilidad Encaje | 31.11.020 | 7.196.607 | 6.057.154 | 3.550.619 | -4.414.349 | -4.631.367 | 7.758.664 |
| GASTOS | | | | | | | | |
| 85.30.010 | Prima del Seguro de Invalidez y Supervivencia | 31.11.030 | 12.484 | 18.405 | 27.466 | 11.782 | 11.572 | 81.709 |
| 85.30.020 | Remuneraciones al personal de venta | 31.11.040.020 | 2.371.362 | 3.496.155 | 5.217.422 | 2.237.996 | 2.198.131 | 15.521.066 |
| 85.30.030 | Comisiones pagadas por custodia de títulos | 31.11.090.030 | 296.409 | 339.735 | 878.881 | 544.560 | 253.599 | 2.313.184 |
| 85.30.030.010 | - Nacionales | 31.11.090.030 | 182.947 | 209.281 | 540.895 | 334.603 | 155.193 | 1.422.919 |
| 85.30.030.020 | - Extranjeras | 31.11.090.030 | 113.462 | 130.454 | 337.986 | 209.957 | 98.406 | 890.265 |
| 85.30.040 | Comisiones pagadas a mandatarios de inversiones en el extranjero | 31.11.090.030 | 9.399 | 13.857 | 20.680 | 8.870 | 8.712 | 61.518 |
| 85.30.050 | Gastos por transacciones en bolsas de Valores | 31.11.090.030 | 53.157 | 61.273 | 159.891 | 99.553 | 47.335 | 421.209 |
| 85.30.060 | Otros Gastos según el tipo de Fondo | 31.11.090.030 | 0 | 0 | 0 | 0 | 0 | 0 |

| Superintendencia de Pensiones | | | | | |
|--------------------------------------------------------------------------------------------|------------------------------------------------------------------------------------------------------------|------------------------------------------------------------------------------------------------------------------------------------------------------------------------------------------------------------------------------------------------------------------------------|-----------------------|------------------------------------------------------------------------------|---------------------|
| ESTADOS FINANCIEROS | | | | | |
| 2.05 ESTADOS COMPLEMENTARIOS | | | | | |
| ix) DESAGREGACION DE LOS INGRESOS Y GASTOS SEGÚN EL TIPO DE FONDO DONDE TUVIERON SU ORIGEN | | | | | |
| B. OTRA INFORMACIÓN RELEVANTE "ESTADO DE RESULTADOS INTEGRALES INDIVIDUALES" | | | | | |
| Tipo de moneda | P | <table border="1" style="width: 100%; border-collapse: collapse;"> <tr> <td style="text-align: center;">ADMINISTRADORA DE FONDOS DE PENSIONES PROVIDA S.A. Y FILIALES</td> </tr> <tr> <td style="text-align: center;">76.265.736-8</td> </tr> </table> | | ADMINISTRADORA DE FONDOS DE PENSIONES PROVIDA S.A. Y FILIALES | 76.265.736-8 |
| ADMINISTRADORA DE FONDOS DE PENSIONES PROVIDA S.A. Y FILIALES | | | | | |
| 76.265.736-8 | | | | | |
| Tipo de estado | I | | | | |
| Expresión de cifras | M\$ | | | | |
| | | Ejercicio Actual | Ejercicio Anterior | | |
| | | 31-12-2022 | 31-12-2021 | | |
| | | M\$ | M\$ | | |
| 85.70.010 | Ingresos ordinarios | 220.168.583 | 194.710.633 | | |
| 85.70.020 | Rentabilidad del Encaje | 14.350.328 | 7.758.664 | | |
| 85.70.030 | Prima de seguro de invalidez y sobrevivencia (menos) | 27.229 | -81.709 | | |
| 85.70.040 | Gastos de personal (menos) | -48.782.031 | -56.146.528 | | |
| 85.70.050 | Depreciación y amortización (menos) | -15.609.283 | 7.531.182 | | |
| 85.70.060 | Pérdidas por deterioro (Reversiones), neto (menos) | -404.615 | -404.615 | | |
| 85.70.070 | Investigación y desarrollo (menos) | 0 | 0 | | |
| 85.70.080 | Costos de reestructuración (menos) | 0 | 0 | | |
| 85.70.090 | Otros gastos varios de operación (menos) | -49.667.869 | -52.155.550 | | |
| 85.70.100 | Ganancia (pérdida) sobre instrumentos financieros designados como coberturas de flujo de efectivo | 0 | 0 | | |
| 85.70.110 | Ganancia (pérdida) por baja en cuentas de activos financieros disponibles para la venta | 0 | 0 | | |
| 85.70.120 | Ganancia (pérdida) por baja en cuentas de activos no corrientes no mantenidos para la venta | 0 | 0 | | |
| 85.70.130 | Costos financieros (menos) | -1.692.245 | -806.470 | | |
| 85.70.140 | Ganancia (pérdida) procedente de inversiones | 1.331.105 | -363 | | |
| 85.70.150 | Plusvalía negativa inmediatamente reconocida (menos) | 0 | 0 | | |
| 85.70.160 | Participación en ganancia (pérdida) de coligadas contabilizadas por el método de la participación | 16.888.916 | 19.298.542 | | |
| 85.70.170 | Participación en ganancia (pérdida) de negocios conjuntos contabilizados por el método de la participación | 0 | 0 | | |
| 85.70.180 | Diferencias de cambio | -333.969 | -4.473.680 | | |
| 85.70.190 | Resultados por unidades de reajuste | 57.266 | -86.224 | | |
| 85.70.200 | Otros ingresos distintos de los de operación | 2.487.939 | 4.001.051 | | |
| 85.70.210 | Otros gastos distintos de los de operación (menos) | -666.652 | -891.296 | | |
| 85.70.220 | Ganancia (Pérdida) antes de Impuesto | 138.154.702 | 118.253.637 | | |
| 85.70.230 | Gasto (Ingreso) por impuesto a las ganancias | -13.676.284 | -17.236.496 | | |
| 85.70.240 | Ganancia (Pérdida) de actividades continuadas después de impuesto | 124.478.418 | 101.017.141 | | |
| 85.70.250 | Ganancia (pérdida) de operaciones descontinuadas, neta de impuesto | 0 | 0 | | |
| 85.70.260 | Ganancia (pérdida) | 124.478.418 | 101.017.141 | | |

ADMINISTRADORA DE FONDOS DE PENSIONES PROVIDA S.A. Y FILIALES
NOTAS EXPLICATIVAS A LOS ESTADOS FINANCIEROS CONSOLIDADOS (M\$ MILES DE PESOS)

A. NOTAS EXPLICATIVAS A LOS ESTADOS FINANCIEROS CONSOLIDADOS.

| | |
|------------------------------------------------------------------------------------------------------------|----|
| 1. ASPECTOS LEGALES DE LA ADMINISTRADORA | 2 |
| 2. BASES DE PREPARACIÓN | 7 |
| 3. POLÍTICAS CONTABLES SIGNIFICATIVAS | 15 |
| 4. CLASES DE EFECTIVO Y EQUIVALENTES AL EFECTIVO | 26 |
| 5. ENCAJE | 28 |
| 6. INGRESOS ORDINARIOS | 30 |
| 7. DEUDORES COMERCIALES Y OTRAS CUENTAS POR COBRAR | 34 |
| 8. CUENTAS POR COBRAR A LOS FONDOS DE PENSIONES | 35 |
| 9. INVENTARIOS | 36 |
| 10. PAGOS ANTICIPADOS | 36 |
| 11. SALDOS Y TRANSACCIONES CON ENTIDADES RELACIONADAS | 36 |
| 12. IMPUESTOS | 39 |
| 13. SEGURO PARA PENSIONES DE INVALIDEZ Y SOBREVIVENCIA CAUSADAS DURANTE LA VIDA ACTIVA DE LOS AFILIADOS | 43 |
| 14. INVERSIONES EN COLIGADAS | 48 |
| 15. INSTRUMENTOS FINANCIEROS | 53 |
| 16. PROPIEDADES, PLANTAS Y EQUIPOS | 56 |
| 17. PÉRDIDAS POR DETERIORO DEL VALOR DE LOS ACTIVOS | 58 |
| 18. ACTIVOS INTANGIBLES NETO | 58 |
| 19. OTROS ACTIVOS | 60 |
| 20. PRESTAMOS QUE DEVENGAN INTERESES | 60 |
| 21. ACREEDORES COMERCIALES Y OTRAS CUENTAS POR PAGAR | 61 |
| 22. RETENCIONES A PENSIONADOS | 61 |
| 23. COTIZACIONES DE SALUD DE AFILIADOS INDEPENDIENTES Y PENSIONADOS | 62 |
| 24. PENSIONES POR PAGAR | 62 |
| 25. PROVISIONES | 63 |
| 26. OTROS PASIVOS FINANCIEROS | 66 |
| 27. OTROS PASIVOS Y PASIVOS ACUMULADOS | 66 |
| 28. PROPIEDAD Y CAPITAL DE LA ADMINISTRADORA | 66 |
| 29. EFECTO DE LAS VARIACIONES EN TIPOS DE CAMBIO DE LA MONEDA EXTRANJERA | 69 |
| 30. RESULTADOS POR UNIDADES DE REAJUSTES | 69 |
| 31. PARTICIPACIÓN MINORITARIA | 69 |
| 32. CONTRATOS DE PRESTACIÓN DE SERVICIOS | 70 |
| 33. REMUNERACIONES DEL DIRECTORIO | 71 |
| 34. OTROS GASTOS VARIOS DE OPERACIÓN | 72 |
| 35. COSTOS FINANCIEROS | 74 |
| 36. OTROS GASTOS DISTINTOS DE LOS DE OPERACION | 74 |
| 37. OTROS INGRESOS DISTINTOS DE LOS DE OPERACION | 74 |
| 38. CONTINGENCIAS Y RESTRICCIONES | 75 |
| 39. INFORMACIÓN A REVELAR SOBRE SEGMENTOS DE OPERACIÓN | 80 |
| 40. DONACIONES | 81 |
| 41. AJUSTES AL TÉRMINO DE VIGENCIA Y LIQUIDACIÓN DE CONTRATOS DE SEGUROS DE INVALIDEZ Y SOBREVIVENCIA | 81 |
| 42. SANCIONES | 86 |
| 43. OTRAS REVELACIONES | 92 |
| 44. MEDIO AMBIENTE | 92 |
| 45. HECHOS ESENCIALES | 92 |
| 46. HECHOS POSTERIORES | 95 |

B. HECHOS RELEVANTES

C. ANALISIS RAZONADO

D. DECLARACION DE RESPONSABILIDAD

ADMINISTRADORA DE FONDOS DE PENSIONES PROVIDA S.A. Y FILIALES
NOTAS EXPLICATIVAS A LOS ESTADOS FINANCIEROS CONSOLIDADOS (M\$ MILES DE PESOS)

1. ASPECTOS LEGALES DE LA ADMINISTRADORA

a. Aspectos legales

Administradora de Fondos de Pensiones Provida S.A., (en adelante también “ProVida AFP”, la “Administradora”, la “Sociedad” o la “Compañía”), se constituyó en la ciudad de Santiago por escritura pública de fecha 22 de febrero de 2013, otorgada en la Notaría de don Iván Torrealba Acevedo bajo el nombre MetLife Chile Acquisition Co. S.A. El extracto respectivo se inscribió a fojas 16.784 N°11.041 del Registro de Comercio del año 2013 en el Conservador de Comercio de Santiago. La Sociedad tiene el Rol Único Tributario (“RUT”) 76.265.736-8 y es la continuadora legal de la antigua Administradora de Fondos de Pensiones Provida S.A., R.U.T. 98.000.400-7 (en adelante “Ex-Provida”).

ProVida AFP se encuentra inscrita en el Registro de Valores bajo el número 1132 desde el 31 de agosto de 2015.

Ex-Provida fue constituida por escritura pública otorgada por el señor Patricio Zaldívar Mackenna, notario de Santiago, el 3 de marzo de 1981 y autorizada para iniciar actividades por la Superintendencia de Pensiones a través de la resolución N°E-006/81 del 1 de abril de 1981.

Actualmente, ProVida AFP forma parte del grupo MetLife Inc., un conglomerado multinacional de compañías de servicios financieros con casa matriz en Estados Unidos. Desde el 1 de octubre de 2013, la filial ProVida AFP es una compañía MetLife. A través de sus filiales y coligadas, MetLife Inc., ha llegado a convertirse en el proveedor global líder de seguros, rentas vitalicias y programas de beneficios para empleados. MetLife tiene presencia en cerca de 50 países, con posiciones de liderazgo en Estados Unidos, Japón, América Latina, Europa, Asia y Medio Oriente.

En Junta General de Accionistas celebradas con fechas 29 de diciembre de 2014 y 30 de abril de 2015, se aprobó la fusión por incorporación de Ex-Provida en su matriz MetLife Chile Acquisition Co. S.A., actual ProVida AFP, quedando esta última como continuadora legal. Con fecha 1 de septiembre de 2015, mediante Resolución N°E-224-2015, la Superintendencia de Pensiones autorizó la fusión por incorporación de ProVida AFP (previamente denominada Administradora de Fondos de Pensiones Acquisition Co. S.A.) con su filial Ex-Provida. Dicha Resolución fue inscrita a fojas 65.832, número 38.462 del Registro de Comercio del Conservador de Bienes Raíces de Santiago correspondiente al año 2015; mientras que su respectivo certificado fue inscrito a fojas 68.828, número 38.461 del Registro de Comercio del Conservador de Bienes Raíces de Santiago, correspondiente al año 2015; ambos publicados en el Diario Oficial con fecha 3 de septiembre de 2015.

La Resolución antes indicada establece que la fusión tuvo plenos efectos a contar del 1° de septiembre de 2015, por lo que con dicha fecha:

- ProVida AFP, pasó a denominarse "Administradora de Fondos de Pensiones Provida S.A.";
- ProVida AFP adquirió todos los activos, permisos, autorizaciones, pasivos y patrimonio de la Ex-Provida (sociedad absorbida);
- Los accionistas de Ex-Provida recibieron acciones de ProVida AFP, en su calidad de continuadora legal de Ex-Provida; y
- Ex-Provida fue declarada disuelta y cancelada su autorización de existencia, otorgada mediante Resolución N°E- 006/81 de fecha 1 de abril de 1981.

ProVida AFP es una Sociedad Anónima abierta que tiene su domicilio legal en Avenida Pedro de Valdivia 100, comuna de Providencia en la ciudad de Santiago de Chile.

El objeto exclusivo de la Sociedad es administrar en los términos del Decreto Ley N°3.500 de 1980 y sus modificaciones, los fondos de pensiones tipo A, B, C, D y E; otorgando y administrando las prestaciones y beneficios que establece el mencionado cuerpo legal. Así mismo éste último, permite a las Administradoras invertir en Sociedades Anónimas y Sociedades Anónimas constituidas como empresas de depósito de valores.

Las actividades de la Sociedad Administradora son fiscalizadas por la Superintendencia de Pensiones.

b. Regulación sectorial del sistema de Pensiones

Las Administradoras de Fondos de Pensiones son sociedades anónimas cuyo objeto único y exclusivo es la administración de fondos de pensiones y otorgar y administrar los beneficios y prestaciones establecidos por ley. Le son aplicables las normas del D.L. N°3.500 de 1980 y supletoriamente las disposiciones de la ley N°18.046 de 1981, sus modificaciones y reglamentos. La Ley N°20.255 que entró en vigencia el 1 de julio de 2009, introdujo modificaciones al D.L. N°3.500 relacionadas con la Reforma Previsional, así como la Ley N°20.366, que adelanta los beneficios del sistema de Pensiones Solidarias.

La Superintendencia de Pensiones es la entidad encargada de fiscalizar a las Administradoras de Fondos de Pensiones y encargada de velar que éstas cumplan con las leyes y reglamentos que las rigen y con las instrucciones que la misma emita, fiscalizando el funcionamiento de las Administradoras en sus aspectos jurídicos, administrativos y financieros, aplicando sanciones por las infracciones a las disposiciones legales o reglamentarias y velando por el cumplimiento de los requerimientos de capital mínimo y encaje.

c. Actividad económica

El sistema de fondos de pensiones privados chileno fue creado en mayo de 1981, cuando el Decreto Ley N°3.500 del 13 de noviembre de 1980 (la “Ley de Pensiones”) fue implementado para reemplazar el antiguo sistema de seguridad social. ProVida AFP es una de las más grandes y antiguas de las Administradoras de Fondos de Pensiones privadas que operan en Chile y ha ocupado una posición de liderazgo en la industria de Administradoras de Fondos de Pensiones privadas desde sus comienzos. ProVida AFP, es la AFP de mayor tamaño dentro de las siete que operan en Chile en términos de número de afiliados, cotizantes, fondos administrados, masa salarial imponible de cotizantes y número de sucursales.

A contar de 1993, a través de su filial Provida Internacional S.A., ProVida AFP. comenzó a participar de los procesos de implantación de sistemas privados de pensiones en otros países latinoamericanos, adquiriendo participación accionaria en la entidad Ecuatoriana AFP Génesis, la cual, al 31 de diciembre de 2022, se mantiene vigente.

Localmente, ProVida AFP, mantiene una participación accionaria de 23,14% en la entidad, Inversiones DCV S.A. (“DCV”), un 37,87% en la entidad Servicios de Administración Previsional S.A. (“PREVIREDA”), empresa que presta servicios de recaudación electrónica de cotizaciones previsionales y un 48,60% en Sociedad Administradora de Fondos de Cesantía de Chile II S.A. (AFC II), empresa creada para la Administración del Seguro de Cesantía. Adicionalmente, y luego de la adjudicación en enero de 2002 de la administración del Seguro de Cesantía por parte de un consorcio conformado por todas las AFP, una nueva empresa denominada Administradora de Fondos de Cesantía de Chile S.A. (“AFC en Liquidación”) fue creada, entrando en operaciones el 1 de octubre de 2002. En noviembre de 2016 esta sociedad fue disuelta y liquidada.

La ley requiere que las AFPs sean compañías de un solo objeto social y están autorizadas para otorgar los siguientes servicios:

- Recaudar y administrar las cotizaciones efectuadas por los afiliados,
- Invertir las cotizaciones de los afiliados a los fondos de pensiones administrados por la AFP,
- Gestionar los beneficios de invalidez y sobrevivencia para los afiliados, y
- Entregar una pensión de vejez para los afiliados.

El servicio de recaudación y administración que prestan las AFPs está referido tanto a las cotizaciones obligatorias como a las cotizaciones voluntarias que efectúen los afiliados.

En cuanto al objetivo general de la actividad de inversiones en ProVida AFP es el de administrar las carteras de inversiones conformadas por los aportes de los afiliados, buscando el mayor retorno posible para el nivel de riesgo y plazo adecuados al perfil de estos afiliados. Para estos efectos y de acuerdo a la normativa vigente, los afiliados cuentan con cinco tipos de fondos que les permiten maximizar la pensión esperada de acuerdo a sus perfiles específicos de riesgo. Siendo el objetivo final de las AFPs otorgar beneficios específicos de pensiones de vejez a sus afiliados que reúnan el requisito de edad legal correspondiente a 60 años para las mujeres y 65 años para los hombres.

Los distintos tipos de fondos se diferencian principalmente y tal como la Ley lo estipula, por el porcentaje invertido en instrumentos de renta variable. Los fondos están así categorizados desde el fondo tipo A, con el nivel más alto de renta variable, hasta el fondo tipo E, con una composición que considera un 5% como límite máximo de inversión en renta variable. La normativa establece una serie de restricciones respecto a la actividad de inversiones que se puede desarrollar en cada fondo de manera de garantizar que se mantenga esta diferenciación entre los fondos de acuerdo al riesgo de renta variable permitido en cada uno de ellos.

Hasta junio de 2009, Ex-Provida contrató seguros para cubrir su obligación de entregar beneficios de invalidez y sobrevivencia a sus afiliados. La selección de la compañía aseguradora se definía a través de un proceso competitivo de licitación abierta a todas las compañías con licencia de seguros de vida en Chile y estaba diseñado para entregar la cobertura requerida en los mejores términos disponibles.

En mayo de 2009, fue llevado a cabo el primer proceso de licitación del seguro de invalidez y sobrevivencia, por un período de cobertura de 12 meses a partir del 1° de julio de 2009. El costo del seguro bajo esta nueva modalidad alcanza a 1,87% de las remuneraciones imponibles de los trabajadores afiliados en las distintas AFP. Consecuentemente, desde que Ex-Provida no entrega la cobertura del seguro, la Compañía redujo las comisiones cobradas a sus afiliados de 2,64% a 1,54% sobre los salarios imponibles comenzando en julio de 2009.

El 1 de mayo de 2017 ProVida AFP establece una nueva tarifa de comisión de 1,45%.

En mayo de 2010 se efectuó la segunda licitación del seguro de invalidez y sobrevivencia convocada por las AFP, por el período comprendido entre julio 2010 y junio 2012. La nueva tasa se rebajó a 1,49% de la renta imponible, afectando a partir de las remuneraciones devengadas en julio 2010, cuya cotización se pagaba en agosto 2010.

En mayo de 2012, se efectuó la tercera licitación del SIS por un periodo de dos años, que regirá desde julio de 2012 hasta junio de 2014. La nueva prima asciende a 1,26% que afecta a las remuneraciones devengadas en julio de 2012, cuya cotización se pagaba en agosto de 2012.

En mayo de 2014, se realizó un nuevo proceso de licitación, por un período comprendido desde julio de 2014 a junio de 2016. La nueva prima asciende a 1,15% que afecta a las remuneraciones devengadas en julio 2014, cuya cotización se pagaba en agosto 2014.

En mayo de 2016, se realizó un nuevo proceso de licitación, por un período comprendido desde julio de 2016 a junio de 2018. La nueva prima asciende a 1,41% que afecta a las remuneraciones devengadas en julio 2016, cuya cotización se pagaba en agosto 2016.

En abril de 2018, finalizó el nuevo proceso de licitación, por un período comprendido desde julio de 2018 a junio de 2020. La nueva prima asciende a 1,53% que afecta a las remuneraciones devengadas en julio 2018, cuya cotización se pagaba en agosto 2018.

En junio 2020 finalizó un nuevo proceso de licitación, por un período comprendido entre julio 2020 a junio 2022. La nueva prima asciende a 1,99% que afecta las remuneraciones devengadas en julio 2020, cuya cotización se pagará en agosto 2020.

Entre octubre y diciembre 2021 la tasa para el Seguro de Invalidez y Supervivencia (SIS) para los empleadores, afiliados independientes y voluntarios fue de 1,85% sobre las remuneraciones y rentas imponibles, tanto para hombres como mujeres.

Entre enero y junio de 2022 esta tasa fue de 1,86%, modificándose en julio de 2022 a un 1,84% de la renta imponible.

Cabe mencionar que, tratándose de trabajadores dependientes, la parte de la comisión variable (cotización adicional) destinada al financiamiento del seguro, será de cargo del empleador, con excepción de los trabajadores jóvenes (entre 18 y 35 años) que perciban subsidio previsional, mientras se encuentren percibiendo dicho subsidio. Esta obligación comenzó a regir a partir del 1 de julio de 2009. Por su parte, hasta el mes de junio de 2011, se encontraron exentos de cumplirla los empleadores que durante el respectivo mes declararon cotizaciones previsionales por menos de 100 trabajadores, período durante el cual el costo siguió siendo del trabajador. A partir de julio del año 2011 el seguro pasó a ser completamente de cargo de los empleadores.

Finalmente, el cambio introducido por la Reforma Previsional dice relación con la licitación de todos los nuevos afiliados que entran al sistema privado de pensiones por un período de 24 meses. Lo anterior fue implantado con el objeto de: incentivar la competencia en precios logrando menores comisiones para los afiliados, generar una mayor sensibilidad de la demanda al precio, favorecer la entrada de nuevos actores a la industria de AFP y resguardar el interés patrimonial de los afiliados.

La adjudicación de esta licitación será a la AFP que ofrezca la menor tarifa (la que a su vez debe ser inferior a las vigentes al momento de la licitación) por un período de 24 meses, período durante el cual dicha AFP no podrá modificar sus comisiones y éstas se harán extensivas a su cartera vigente. En el año 2010 y 2012, este proceso otorgó a AFP Modelo la licitación de todos los nuevos afiliados que entraron al sistema durante los respectivos períodos bajo licitación. En enero de 2014, la licitación fue otorgada a AFP Planvital S.A., quien incorporó los nuevos afiliados que entraron al sistema de pensiones hasta julio de 2016.

En enero de 2016, la licitación fue otorgada a AFP Planvital S.A., quien obtuvo todos los nuevos afiliados que ingresaron al sistema privado de pensiones hasta julio de 2018.

Debido a que ninguna AFP se presentó a la licitación para la obtención de los nuevos afiliados que ingresaran al sistema en el período 2018-2020, el proceso se declaró desierto, por lo que los nuevos afiliados hasta el 30 de septiembre de 2019 debieron incorporarse a AFP Modelo quien ofreció la menor comisión del sistema.

En el nuevo proceso de licitación que cubrirá el período comprendido entre el 1 de octubre de 2019 hasta el 31 de diciembre de 2021, sólo se recibieron ofertas de AFP Uno, nueva Administradora de Fondos de Pensiones cuya existencia se aprobó el 11 de marzo de 2019.

Desde el 1 de octubre de 2021 y hasta el 30 de septiembre de 2023, la licitación de los nuevos afiliados que ingresen al sistema de pensiones fue otorgada a AFP Modelo, quien ofreció una comisión de 0,58%

ProVida AFP considera que tiene las ventajas competitivas para enfrentar exitosamente las nuevas condiciones de la industria. Adicionalmente, ProVida AFP ha realizado todos los procesos y desarrollos tendientes a cumplir a cabalidad con las modificaciones que implica la Ley de Reforma Previsional y en forma continua, capacitar a sus trabajadores de manera de poder entregar el mejor servicio a sus clientes.

d. Accionista controlador

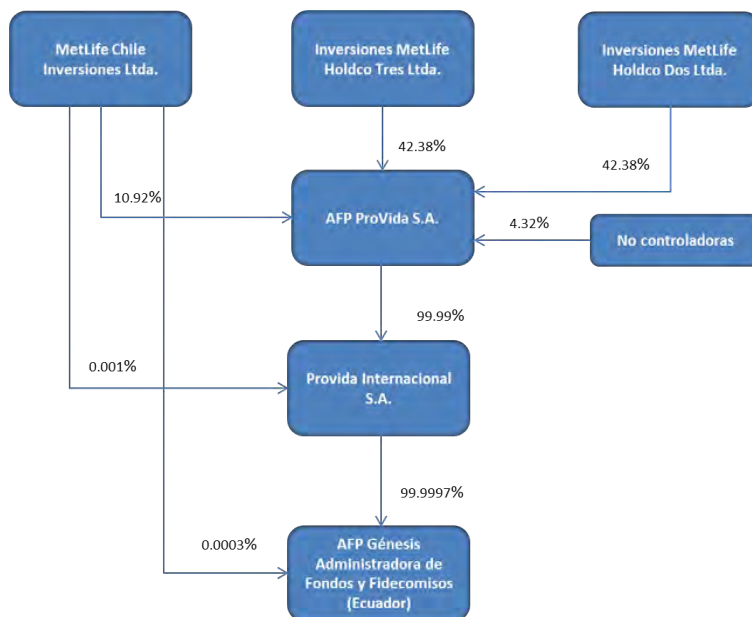
Con fecha 19 de julio de 2013, la Superintendencia de Pensiones autorizó a las sociedades MetLife Chile Acquisition Co. S.A. e Inversiones MetLife Holdco Tres Ltda., para adquirir en conjunto, directa e indirectamente respectivamente hasta el 100% de las acciones de ProVida AFP. En diciembre de 2013, MetLife Chile Acquisition Co. S.A., lanzó una Oferta Pública de Adquisición de Acciones de ProVida AFP para adquirir el remanente de acciones para enterar el 100%, la oferta se cerró el 30 de septiembre de 2013, y finalizó con la compra de un 27,06% adicional de participación, quedando el Grupo MetLife con un 91,38% de participación accionaria en ProVida AFP.

A contar del 1 de octubre de 2013, ProVida AFP se convirtió en filial de Inversiones Previsionales S.A., una entidad chilena controlada por MetLife, Inc. (entidad de los Estados Unidos de Norteamérica).

Con fecha 31 de octubre de 2014, se produjo la disolución legal de Inversiones Previsionales S.A., debido a su fusión con MetLife Chile Acquisition Co. S.A., como consecuencia de haberse reunido todas las acciones de dicha Compañía en manos de MetLife Chile por un período ininterrumpido de más de 10 días contados desde el 20 de octubre de 2014, fecha en la cual la totalidad de las acciones de Previsionales quedaron inscritas a nombre de MetLife Chile.

En virtud de lo anterior, MetLife Chile adquirió la totalidad de los activos y pasivos de Inversiones Previsionales S.A., sucediéndola en todos sus derechos y obligaciones, e incorporándose a MetLife Chile la totalidad del patrimonio de Inversiones Previsionales S.A., incluyendo la totalidad de las 171.023.573 acciones emitidas por ProVida AFP que eran de propiedad de Inversiones Previsionales S.A. Cabe hacer presente que lo anterior constituye únicamente un cambio en la persona o agente a través de la cual MetLife Chile ejerce control de ProVida AFP, sin que se hubiera producido un cambio efectivo de controlador para esta última. Como consecuencia de la disolución de Inversiones Previsionales S.A., MetLife Chile ha pasado a ser titular directo de 308.928.816 acciones emitidas por ProVida AFP, equivalentes al 93,24% de su capital accionario.

Con fecha 1 de septiembre de 2015, mediante Resolución N°E-224-2015, la Superintendencia de Pensiones autorizó la fusión por incorporación de la Sociedad Nueva Provida (Administradora de Fondos de Pensiones Acquisition Co. S.A.) con su filial Administradora de Fondos de Pensiones Provida S.A., (la "Sociedad Absorbida"). Los Accionistas controladores de la Sociedad son Inversiones MetLife Holdco Tres Ltda., con un 42,38% de participación e Inversiones MetLife Holdco Dos Ltda. con un 42,38%.



e. Combinación de negocios

e.1 Descripción de la transacción

El 1° de octubre de 2013, MetLife Acquisition Co. S.A. (Nueva Provida), una subsidiaria de MetLife Inc., adquirió a Administradora de Fondos de Pensiones Provida S.A. (Antigua Provida). La adquisición de Provida contribuye a la estrategia de crecimiento de MetLife Inc. en los mercados emergentes y refuerza aún más la posición global de MetLife Inc., en Chile. De conformidad con un acuerdo con el Banco Bilbao Vizcaya Argentaria, S.A., y BBVA Inversiones Chile S.A., (en conjunto, "BBVA"), MetLife Acquisition Co. S.A., adquirió un 64,32% de las acciones en circulación de Ex-Provida pertenecientes a BBVA además llevó a cabo una OPA, por la cual, MetLife adquirió una participación adicional de un 27,06% de las acciones en circulación de Ex-Provida. Como resultado, a partir del 1 de octubre de 2013, MetLife Inc., a través de su filial de MetLife Adquisición Co S.A., poseía 91,38% del total de acciones en circulación de Ex-Provida, por un precio total de adquisición de MM \$ 938,044 (\$ 1,9 mil millones de dólares EE.UU.).

e.2 Subsidiarias adquiridas

Estas subsidiarias fueron adquiridas con el fin de participar en la industria de administración de fondos de pensiones.

| Nombre | Actividad principal | Fecha de adquisición | Propiedad | Precio pagado M\$ |
|------------------------------------|---------------------------------------|----------------------|-----------|-------------------|
| Inversiones Previsionales S.A. (*) | Holding | 01-10-2013 | 99,99% | 530.108.073 |
| AFP Provida S.A. | Administradora de Fondos de Pensiones | 01-10-2013 | 91,37% | 407.936.133 |
| | | | Total | 938.044.206 |

(*) Con fecha 31 de octubre de 2014 se produjo la disolución de pleno derecho de esta Sociedad como consecuencia de haberse reunido todas las acciones de la misma en manos de MetLife Acquisition Co. S.A.

Activos adquiridos y pasivos asumidos a la fecha de adquisición, ajustes de combinación de negocios, participaciones no controladoras y plusvalía comprada.

| | | M\$ |
|---------------------------------------------------------------------|---|------------------------------|
| Valor pagado por las acciones del grupo al 1 de octubre de 2013 | | 938.044.206 |
| Asignación del valor pagado | | |
| 1. Ajuste a valor de mercado de edificios y terreno | * | 4.602.339 |
| 2. Ajuste a valor de mercado de provisión invalidez y sobrevivencia | | (3.256.494) |
| 3. Cartera de clientes Provida | * | 173.000.000 |
| 4. Cartera de clientes Genesis | * | 4.336.120 |
| 5. Marcas | * | 90.000.000 |
| 6. Pasivos contingentes | | (645.000) |
| 7. Reversa intangibles incluidos en patrimonio Provida | | (30.526.286) |
| 8. Impuestos diferidos | * | (47.502.136) |
| 9. Cuenta por cobrar dividendos | | 34.324.169 |
| 10. Participaciones no controladoras | | (88.547.772) |
| 11. Otros ajustes | | (446.362) |
| Sub total de activos y pasivos identificados | | 135.338.578 (135.338.578) |
| Patrimonio IFRS del grupo adquirido | | 232.849.781 (232.849.781) |
| Plusvalía comprada | | (Nota 18) <u>569.855.847</u> |

1. Ajuste a valor de mercado de edificios y terreno: corresponde a la valorización a mercado de la Torre Provida, principal inmueble de la filial Provida, a la fecha de adquisición de dicha filial.
2. Ajuste a valor de mercado de Provisión Invalidez y Sobrevivencia: corresponde al valor razonable del pasivo por la obligación por Invalidez y Sobrevivencia.
3. Cartera de clientes Provida: corresponde a la valorización de la totalidad de la cartera de clientes vigente a la fecha de adquisición, en base a su rentabilidad y rotación.
4. Cartera de clientes Génesis: corresponde a la valorización de la totalidad de la cartera de clientes vigente a la fecha de adquisición, en base a su rentabilidad y rotación.
5. Marcas: corresponde al valor razonable de la marca “Provida” dado que la Compañía mantendrá dicho nombre luego de un estudio de mercado del valor de la marca para los clientes.
6. Pasivos contingentes: corresponde a una estimación de valor razonable de los juicios en cartera.
7. Reversa de intangibles incluidos en patrimonio Provida: dado que se reconocen nuevos intangibles relacionados a la cartera de clientes, deben reversarse los contenidos en el patrimonio del grupo adquirido.

8. Impuestos diferidos: corresponde al efecto de neto de los impuestos diferidos de todos los ajustes anteriormente mencionados.
9. Cuentas por cobrar dividendos: provisión de dividendos mínimos provisorios adquirida en la adquisición.
10. Reconocimiento de las participaciones no controladas: reconocimiento de la participación no controladora en base a su valor de mercado. Se determinó teniendo en cuenta un precio de mercado por acción multiplicado por el número de acciones propiedad de la no controladora.

(*) Estos activos originados producto de la combinación de negocios y posterior fusión entre MetLife Chile Acquisition Co. S.A., y la Administradora de Fondos de Pensiones Provida S.A., (Antigua Provida) han sido incorporados en los estados financieros de la sociedad continuadora "Administradora de Fondos de Pensiones Provida S.A.", (Nueva Provida).

f. Efectos contables por fusión

Producto de la fusión de las sociedades MetLife Chile Acquisition Co. S.A., y Administradora de Fondos de Pensiones Provida S.A., (Antigua Provida), siendo la continuadora legal "Administradora de Fondos de Pensiones Provida S.A.", (Nueva Provida), ocurrida con fecha 1 de septiembre de 2015, se ha dado reconocimiento a los principales efectos de dicha fusión, los cuales han sido registrados en activos, pasivos y patrimonio (incluido los resultados del periodo), siendo los principales efectos, los siguientes:

f.1 Reconocimiento de impuestos diferidos

Corresponde al reconocimiento de impuestos diferidos asociados al gasto diferido tributario por M\$ 148.353.079 y el reconocimiento de los impuestos diferidos producto del cambio de bases tributarias una vez producida la fusión por incorporación por M\$ 27.709.602.-

Durante el primer trimestre de 2018, se produjo una disminución del activo por impuesto relativo a la plusvalía tributaria por M\$17.081.707.-

f.2 Aumento de capital

Corresponde al aumento de capital de Nueva Provida por M\$ 66.819.167, mediante la emisión de 22.387.807 nuevas acciones de pago, nominativas, todas de una misma serie y de igual valor, sin valor nominal, las cuales son pagadas mediante el aporte de patrimonio de Provida y que Nueva Provida recibe en virtud de la fusión.

f.3 Interés no controlador

Ajuste al interés no controlador producto del aumento de capital y el canje de acciones de la Nueva Provida por M\$ 65.762.517.-

f.4 Otras reservas

Corresponde a las otras reservas recibidas de la sociedad absorbida ProVida AFP en el proceso de fusión, las que corresponden principalmente a los efectos de primera aplicación de implementación de NIIF, entre otros.

2. BASES DE PREPARACIÓN

a. Declaración de cumplimiento con Normas Internacionales de Información Financiera (NIIF)

Los presentes estados financieros consolidados han sido preparados de acuerdo a lo establecido en el Libro IV, título VII, letra D, capítulo III del Compendio de Normas del Sistema de Pensiones, normas de carácter obligatorio dictadas por la Superintendencia de Pensiones ("SP") en uso de las facultades que le confiere la Ley N°20.255 artículo 47 N°6.

La citada normativa establece las normas contables que deben ser consideradas como la base para la confección y presentación de los estados financieros de las Administradoras de Fondos de Pensiones y de sus sociedades filiales, salvo en aquellos casos no prescritos en esta norma, en cuyo caso las Administradoras deberán ceñirse a lo dispuesto por la Comisión para el Mercado Financiero ("CMF") respecto de las Normas Internacionales de Información Financiera –NIIF (IFRS, por sus siglas en inglés) emitidos por el International Accounting Standards Board (IASB). En caso de existir discrepancias entre las Normas Internacionales de Información Financiera y los criterios contables emitidos por la Superintendencia de Pensiones (Compendio de Normas del Sistema de Pensiones) primarán estas últimas.

Para el reconocimiento de los ingresos por comisiones por la administración de los fondos de pensiones se adoptó la interpretación que establece el Título III del Libro I del Compendio de Normas de la Superintendencia de Pensiones o por aquellas que las modifiquen o reemplace, esto de acuerdo con lo establecido en el Oficio Ordinario N°1467 de fecha 23 de enero 2015.

Los presentes estados financieros consolidados han sido aprobados por el Directorio con fecha 27 de febrero de 2023.

En términos de presentación y revelación, para estados financieros consolidados, el Compendio de Normas del Sistema de Pensiones requiere la siguiente información adicional a lo solicitado por las NIIF:

- Presentación de estados complementarios adicionales que detallan las líneas incluidas en el estado de situación financiera consolidado, estado de resultados integrales consolidado y el estado de cambios en el patrimonio neto consolidado.
- Revelación de Notas de Hechos Relevantes y revelación de Análisis Razonado.

b. Bases de medición

Los estados financieros consolidados han sido preparados sobre la base del costo histórico excepto por ciertos instrumentos financieros que son medidos al valor razonable al cierre de cada período de reporte, como se explica más adelante en las políticas contables.

El costo histórico está generalmente basado en el valor razonable de la consideración otorgada a cambio de bienes y servicios.

El valor razonable es el precio que sería recibido por vender un activo o pagado por transferir un pasivo en una transacción ordenada entre participantes de mercado a la fecha de medición, independiente de si ese precio es directamente observable o estimado usando otra técnica de valuación. Al estimar el valor razonable de un activo o un pasivo, la Sociedad toma en consideración las características del activo o pasivo si los participantes de mercado considerarían esas características en cuenta cuando valorizan el activo o pasivo en la fecha de medición. El valor razonable para propósitos de medición y/o revelación en estos estados financieros consolidados se determina sobre esa base, excepto para aquellas mediciones que tienen algunas similitudes con el valor razonable pero que no son valor razonable, tales como el valor en uso de NIC 36.

Adicionalmente, para propósitos de los estados financieros consolidados, las mediciones de valor razonable se categorizan en Nivel 1, 2, o 3 basado en el grado en el cual las variables para las mediciones del valor razonable son observables y la importancia de las variables para el valor razonable en su totalidad, los cuales se describen a continuación:

- Nivel 1 – variables son precios cotizados (no ajustados) en mercados activos para activos o pasivos idénticos a los que la entidad puede acceder en la fecha de medición.
- Nivel 2 – variables son variables distintas a precios cotizados incluidos dentro del Nivel 1 que son observables para el activo o pasivo, ya sea directa o indirectamente.
- Nivel 3 – variables no observables para el activo o pasivo.

c. Bases de confección

Los estados financieros consolidados, han sido preparados de acuerdo con las normas impartidas por la Superintendencia de Pensiones, en lo no regulado por ésta, de acuerdo con las disposiciones establecidas por la Comisión para el Mercado Financiero respecto de los principios y Normas Internacionales de Información Financiera (NIIF) y han sido aplicadas de manera uniforme a los periodos cubiertos.

d. Moneda funcional y de presentación

La moneda funcional de ProVida AFP y Provida Internacional, y la moneda de presentación de los estados financieros consolidados de la Sociedad es el peso chileno.

e. Supuestos claves para la estimación de la incertidumbre

La información contenida en estos estados financieros consolidados es responsabilidad del Directorio de la Sociedad, que manifiesta expresamente que se han aplicado en su totalidad los principios y criterios incluidos en las NIIF. En la preparación de los estados financieros consolidados se han utilizado determinadas estimaciones realizadas por la Administración de la Sociedad, para cuantificar algunos de los activos, pasivos, ingresos, gastos y compromisos que figuran registrados en ellos.

Estas estimaciones se refieren básicamente a:

- La valorización de activos tangibles e intangibles, incluyendo el Menor Valor de Inversiones, para determinar la existencia de pérdidas por deterioro de los mismos.
- Un cambio en una estimación contable podría afectar al resultado del periodo corriente, o bien al de éste y al de periodos futuros.
- La vida útil de las propiedades, plantas y equipos e intangibles.
- La probabilidad de ocurrencia y el monto de los pasivos de monto incierto o contingentes.
- Los resultados tributarios de las distintas sociedades incluidas en el consolidado, que se declararán ante las respectivas autoridades tributarias en el futuro, que han servido de base para el registro de los distintos saldos relacionados con los impuestos sobre las ganancias en los presentes estados financieros consolidados.

A pesar de que estas estimaciones se realizaron en función de la mejor información disponible a la fecha de estos estados financieros consolidados sobre los hechos analizados, es posible que acontecimientos que puedan tener lugar en el futuro obliguen a modificarlas (al alza o a la baja) en próximos períodos, lo que se haría de forma prospectiva, reconociendo los efectos del cambio de estimación en los correspondientes estados financieros consolidados.

La Organización Mundial de la Salud, en el mes de marzo de 2020, reconoció a Covid-19 como una pandemia que está afectando con fuerza a casi la totalidad de los países del mundo. La propagación de esta enfermedad a nivel global ha obligado a las autoridades a tomar medidas sanitarias y financieras para contener y mitigar sus efectos sobre la salud y la actividad económica. A nivel local, además de acciones en materias del ámbito de la salud, el Gobierno ha implementado un conjunto de medidas orientadas a mitigar el impacto en la economía y garantizar el adecuado funcionamiento del sistema financiero. En este contexto ProVida AFP, ha llevado a cabo una serie de medidas en materias de riesgo operacional, en los equipos de operaciones y tecnología, atención a clientes, cumplimiento, legal e inversiones, quienes están operando de forma remota manteniendo una estabilidad operacional a través de la utilización de conexiones con sistemas remotos seguros, aplicando alertas internas y realizando los comités para la toma de decisiones.

Excepcionalmente, y para mitigar los efectos sociales derivados del estado de excepción constitucional de catástrofe por calamidad pública decretado a causa del COVID-19, se reformó la Constitución Política de la República de Chile en Ley N°21.248 publicada en el diario oficial el 30 de julio de 2020, en virtud de la cual se autorizó a los afiliados del Sistema Privado de Pensiones regido por el decreto ley N°3.500, de 1980, de forma voluntaria y por única vez, a retirar hasta el diez por ciento de los fondos acumulados en su cuenta de capitalización individual de cotizaciones obligatorias, estableciéndose como monto máximo de retiro el equivalente a ciento cincuenta unidades de fomento y un mínimo de treinta y cinco unidades de fomento.

Con fecha 10 de diciembre de 2020, fue publicada la Ley N°21.295, tal como sucedió en el primer caso, la norma establece un retiro, único y extraordinario, de fondos previsionales a retirar hasta el diez por ciento de los fondos acumulados en su cuenta de capitalización individual de cotizaciones obligatorias, para mitigar los efectos sociales derivados del estado de excepción constitucional de catástrofe por calamidad pública decretado a causa de la pandemia provocada por el coronavirus.

Con fecha 1 de febrero de 2021, fue publicada la Ley N°21.309 que “Establece beneficio que indica para los afiliados y pensionados calificados como enfermos terminales”. La norma introduce los artículos 70 bis y 70 ter nuevos, al decreto ley N°3.500, de 1980, que establece un nuevo sistema de pensiones, con el fin de regular dicho beneficio.

La ley dispone que todo afiliado que sea certificado como enfermo terminal por el Consejo Médico tendrá derecho a percibir una pensión calculada como una renta temporal a doce meses, la que será pagada por la Administradora a que estuviera afiliado a la fecha del pago, con cargo al saldo de su cuenta de capitalización individual de cotizaciones obligatorias. Previo al cálculo del monto a percibir como Renta Temporal, se deberá dejar una reserva de 15 UF para pagar una cuota mortuoria y otra reserva para el pago de pensiones de sobrevivencia, si corresponde.

El afiliado podrá solicitar reducir la renta temporal antes indicada hasta el valor de la pensión básica solidaria vigente para mayores de ochenta años, y, en este caso, la diferencia podrá ser retirada como excedente de libre disposición.

Si determinada la reserva, el saldo fuese insuficiente para financiar una renta temporal de monto igual a la pensión básica solidaria vigente para los mayores de ochenta años, por un período de doce meses, el saldo de la cuenta individual se destinará a financiar la renta temporal del afiliado hasta el monto que sea necesario para tales efectos.

Con fecha 28 de abril de 2021, fue publicada la Ley N°21.330, que permitió realizar un tercer retiro único y extraordinario de hasta el diez por ciento de los fondos acumulados en las cuentas de capitalización individual de cotizaciones obligatorias, estableciéndose como monto máximo de retiro el equivalente a ciento cincuenta unidades de fomento y un mínimo de treinta y cinco unidades de fomento.

Con fecha 8 de mayo de 2021, fue publicada la Ley N°21.339, que establece un Bono fiscal de hasta \$200.000, para personas afiliadas al sistema privado de pensiones del Decreto Ley N°3.500 y que hayan registrado un saldo en su cuenta de capitalización individual de cotizaciones obligatorias inferior a \$200.000.-

El bono se entregará por una única vez a todos aquellos afiliados y pensionados que al 31 de marzo 2021 hayan tenido un saldo inferior a \$200.000 y cumplan una de las siguientes condiciones:

- Hayan registrado en algún momento saldo cero en su cuenta de capitalización individual entre el 30 de julio 2020 y el 31 de marzo 2021, producto de haber realizado el primer o segundo retiro del 10%
- Las personas que, estando afiliadas a una AFP al 1 de enero 2021 hubieran registrado un saldo distinto de cero y menor a \$200.000 en su cuenta de capitalización individual al 31 de marzo 2021. En estos casos el bono complementará el monto hasta llegar a esa cifra, aun cuando no hubiesen participado de los procesos de retiro de fondos.

f. Período cubierto por los estados financieros consolidados

Los estados financieros consolidados corresponden a los siguientes períodos:

- Estado consolidado de situación financiera al 31 de diciembre de 2022 y 2021.
- Estado de cambios en el patrimonio neto consolidado y estado consolidado de flujos de efectivo por los períodos de doce meses terminados al 31 de diciembre de 2022 y 2021.
- Estado consolidado de resultados integrales por los períodos doce y tres meses terminados al 31 de diciembre de 2022 y 2021.

g. Bases de conversión

Las transacciones que realiza cada sociedad en una moneda distinta de su moneda funcional se registran a los tipos de cambio vigentes en el momento de las transacciones. Durante el ejercicio, las diferencias que se originan al reconvertir las transacciones desde el tipo de cambio vigente a la fecha de contabilización y el que se encuentre vigente a la fecha de cobro o de pago se registran como diferencias de cambio en el estado de resultados integrales consolidado. En el caso de activos y pasivos en moneda extranjera y en unidades de reajuste, éstos se han convertido a pesos chilenos de acuerdo con la variación experimentada por el correspondiente tipo de cambio de moneda extranjera y unidades de reajuste de cierre. Los tipos de cambio utilizados y sus variaciones se presentan en la siguiente tabla:

| Moneda | 31-12-2022 | 31-12-2021 | Variación 31-12-2021 al 31-12-2022 |
|----------------------------------|--------------|--------------|------------------------------------------|
| Dólar Estadounidense (observado) | \$ 855,86 | \$ 844,69 | 1,32% |
| Unidad de Fomento | \$ 35.110,98 | \$ 30.991,74 | 13,29% |

El tipo de cambio del dólar observado al 31 de diciembre de 2022 y 2021 corresponde al tipo de cambio dólar informado el día 3 de enero de 2023 y 3 de enero de 2022, respectivamente, el cual es determinado en función de las transacciones efectuadas por las empresas bancarias en el día hábil bancario anterior (30 de diciembre de 2022 y 30 de diciembre de 2021, respectivamente).

El tipo de cambio dólar de cierre utilizado por los Fondos de Pensiones en la valorización del encaje al 31 de diciembre de 2022 y 2021 corresponde al dólar del 30 de diciembre de 2022 por US\$ 859,51 y al dólar del 30 de diciembre de 2021 por US\$ 850,25.-

h. Nivel de redondeo utilizado al presentar los montos en los estados financieros consolidados

Las cifras de los estados financieros consolidados están expresadas en miles de pesos (M\$), sin decimales.

i. Reclasificación de partidas en los estados financieros consolidados

Al 31 de diciembre de 2022 se han efectuado las siguientes reclasificaciones respecto de los estados financieros consolidados del 31 de diciembre de 2022 y 2021, correspondiente a los siguientes códigos clase:

| Nombre cuenta | Código cuenta | Código clase o subclase año anterior | Monto año anterior (M\$) | Código clase o subclase corregido | Monto corregido (M\$) | Observaciones |
|----------------------------------------------|---------------|--------------------------------------|--------------------------|-----------------------------------|-----------------------|-----------------------------------------------------------|
| Cuentas por pagar por impuestos corrientes | 21.11.070 | | (732.369) | 21.11.060 | 173.737 | Reclasificación impuesto diferido Génesis |
| Pasivos por impuestos diferidos | 22.11.070 | | (23.557.338) | 11.11.050 | (173.737) | Reclasificación impuesto diferido Génesis |
| Ingresos ordinarios | 31.11.010 | | 211.083.112 | 31.11.040 | (188.681) | Reclasificación otros ingresos Génesis |
| Otros gastos varios de operación (menos) | 31.11.090 | | (53.903.965) | 31.11.010 | (69.146) | Reclasificación otros ingresos Génesis |
| Gastos de personal (menos) | 31.11.040 | | (61.658.072) | 31.11.090 | 143.248 | Reclasificación servicios de asesorías y custodia Génesis |
| Otros ingresos distintos de los de operación | 31.11.200 | | 2.870.211 | 31.11.090 | 114.579 | Reclasificación servicios de asesorías y custodia Génesis |

j. Información sobre el capital

Debido a la naturaleza del negocio previsional y su posición de liderazgo en este mercado, la Sociedad dispone de flujos de caja significativos y suficientes provenientes de las comisiones recibidas por ahorros previsionales obligatorios y voluntarios, que le permiten financiar los gastos asociados al giro tales como el pago de remuneraciones al personal, gastos de administración y otros gastos operacionales. A esto se suman los usos de fondos asociados a la constitución adicional de encaje y el pago de dividendos que también son cubiertos con flujos de caja generados por sus operaciones, así como por deudas de corto plazo en caso de ser necesario.

Dichas fuentes de fondos han sido suficientes para financiar los requerimientos antes señalados, no visualizándose requerimientos de aportes adicionales de capital en el corto plazo.

Las Administradoras de Fondos de Pensiones deben mantener un patrimonio neto mínimo en unidades de fomento, de acuerdo al número de afiliados que a la fecha de los estados financieros la Administradora posea de acuerdo con los requerimientos establecidos en la siguiente tabla:

| Número de afiliados | Monto en UF |
|-----------------------|-------------|
| Menos de 5.000 | 5.000 |
| De 5.000 a 7.499 | 10.000 |
| De 7.500 a 9.999 | 15.000 |
| De 10.000 en adelante | 20.000 |

Desde su fecha de constitución, la Sociedad no ha evidenciado problemas de incumplimiento de capital mínimo. Al 31 de diciembre de 2022, el patrimonio neto asciende a UF 32.571.984 el cual excede holgadamente el mínimo de 20.000 UF requerido.

k. Nuevos Pronunciamientos contables

1.1 siguientes NIIF, Enmiendas a NIIF e Interpretaciones han sido adoptadas en estos estados financieros consolidados:

| Enmiendas a NIIF | Fecha de aplicación obligatoria |
|---------------------------------------------------------------------------------------------------|-----------------------------------------------------------------|
| Referencia al Marco Conceptual (enmiendas a NIIF 3) | Períodos anuales iniciados en o después del 1 de enero de 2022. |
| Propiedad, Planta y Equipo – Ingresos antes del Uso Previsto (enmiendas a NIC 16) | Períodos anuales iniciados en o después del 1 de enero de 2022. |
| Contratos Onerosos – Costos para Cumplir un Contrato (enmiendas a NIC 37) | Períodos anuales iniciados en o después del 1 de enero de 2022. |
| Mejoras Anuales a las Normas IFRS, ciclo 2018-2020 (enmiendas a NIIF 1, NIIF 9, NIIF 16 y NIC 41) | Períodos anuales iniciados en o después del 1 de enero de 2022. |

1.1.1 Referencias al Marco Conceptual (enmiendas a NIIF 3)

Las enmiendas actualizan NIIF 3 para haga referencia al Marco Conceptual 2018 en lugar del Marco Conceptual de 1989. Las enmiendas también agregan un requerimiento a NIIF 3 de que para obligaciones dentro del alcance de NIC 37, un adquirente aplique NIC 37 para determinar si en la fecha de adquisición existe una obligación presente como resultado de eventos pasados. Para un gravamen que debería estar en el alcance de CINIIF 21 Gravámenes, el adquirente aplica CINIIF 21 para determinar si el evento obligatorio que da origen a un pasivo para pagar el gravamen ha ocurrido a la fecha de adquisición.

Finalmente, las enmiendas agregan una declaración explícita de que un adquirente no reconoce activos contingentes en una combinación de negocios.

Las enmiendas son efectivas para combinaciones de negocios para las cuales la fecha de adquisición es en o después del primer período anual que comienza en o después del 1 de enero de 2022. Se permite su aplicación anticipada, si una entidad también aplica todas las otras referencias actualizadas (publicadas conjuntamente con el Marco Conceptual actualizado) en la misma fecha o antes.

La aplicación de estas enmiendas no ha tenido impacto sobre los estados financieros consolidados de la Sociedad.

1.1.2 Propiedad, Planta y Equipo – Ingresos antes del Uso Previsto (enmiendas a NIC 16)

Las enmiendas prohíben la deducción del costo de una partida de propiedad, planta y equipo de cualquier ingreso proveniente de la venta de ítems producidos antes de que el activo esté disponible para su uso, es decir, los ingresos mientras el activo es llevado a la ubicación y condición necesaria para que pueda operar de la forma prevista por la administración. Por consiguiente, una entidad reconoce los ingresos por ventas y los costos relacionados en resultados. La entidad mide el costo de esos ítems de acuerdo con NIC 2, Inventarios.

Las enmiendas también aclaran el significado de “probar si un activo está funcionando apropiadamente”. NIC 16 ahora especifica esto mediante la evaluación de si el desempeño técnico y fijo del activo es tal que es capaz de ser usado en la producción o entrega de bienes y servicios, para arrendamiento a otros, o para propósitos administrativos.

Si no son presentados separadamente en el estado de resultados integrales, los estados financieros deberán revelar los importes de los ingresos y costos incluidos en resultados que se relacionan a los ítems producidos que no son un output de las actividades ordinarias de la entidad, y en qué línea(s) en el estado de resultados integrales se incluyen tales ingresos y costos.

Las enmiendas se aplican retrospectivamente, pero solamente a partidas de propiedad, planta y equipos que fueron llevadas a la ubicación y condición necesaria para que puedan operar de la forma prevista por la administración en o después del comienzo del período más reciente presentando en los estados financieros en el cual la entidad aplica por primera vez las enmiendas.

La entidad deberá reconocer el efecto acumulado de aplicar inicialmente las enmiendas como un ajuste al saldo inicial de utilidades retenidas (u otro componente de patrimonio, como sea apropiado) al comienzo de ese período más reciente presentado.

Las enmiendas son efectivas para períodos anuales que comienzan en o después del 1 de enero de 2022. Se permite su aplicación anticipada.

La aplicación de estas enmiendas no ha tenido impacto sobre los estados financieros consolidados de la Sociedad.

1.1.3 Contratos Onerosos – Costos para Cumplir un Contrato (enmiendas a NIC 37)

Las enmiendas especifican que el “costo de cumplir” un contrato comprende los “costos que se relacionan directamente con el contrato”. Los costos que se relacionan directamente con el contrato pueden ya sea ser costos incrementales de cumplir ese contrato (ejemplos serían mano de obra directa, materiales) y una asignación de otros costos que se relacionan directamente para cumplir los contratos (un ejemplo sería la asignación del gasto de depreciación para un ítem de propiedad, planta y equipos usado para cumplir el contrato).

Las enmiendas aplican a contratos para los cuales la entidad aún no ha cumplido todas sus obligaciones al comienzo del periodo de reporte anual en el cual la entidad aplica por primera vez las enmiendas. La información comparativa no es re-expresada. En su lugar, la entidad deberá reconocer el efecto acumulado de aplicar inicialmente las enmiendas como un ajuste al saldo inicial de utilidades retenidas u otro componente de patrimonio, según lo apropiado, a la fecha de aplicación inicial.

Las enmiendas son efectivas para períodos anuales que comienzan en o después del 1 de enero de 2022. Se permite su aplicación anticipada.

La aplicación de estas enmiendas no ha tenido impacto sobre los estados financieros consolidados de la Sociedad.

1.1.4 Mejoras Anuales a las Normas IFRS, ciclo 2018-2020 (enmiendas a NIIF 1, NIIF 9, NIIF 16 y NIC 41)

Las mejoras anuales incluyen enmiendas a las siguientes Normas:

NIIF 1 Adopción por Primera Vez de las NIIF

La enmienda proporciona una exención adicional a una filial que se convierte en un adoptador por primera vez después que su matriz con respecto a la contabilización de las diferencias de conversión acumuladas. Como resultado de la enmienda, una filial que usa la excepción en NIIF 1:D16(a) ahora puede elegir medir las diferencias de conversión acumuladas para todas las operaciones extranjeras al importe en libros que habría sido incluido en los estados financieros consolidados de la matriz, basado en la fecha de transición a las Normas NIIF de la matriz, si no se realizaron ajustes por propósitos de consolidación y por los efectos de la combinación de negocios en la cual la matriz adquirió a la filial. Una elección similar está disponible para una asociada o negocio conjunto que usa la excepción en NIIF 1: D16(a).

La enmienda es efectiva para períodos anuales que comienzan en o después del 1 de enero de 2022. Se permite su aplicación anticipada.

NIIF 9 Instrumentos Financieros

La enmienda aclara que al aplicar la prueba del “10 por ciento” para evaluar si se da de baja un pasivo financiero, una entidad incluye solamente los honorarios pagados o recibidos entre la entidad (el prestatario) y el prestador, incluyendo los honorarios pagados o recibidos tanto por la entidad o el prestador en nombre de otro.

La enmienda se aplica prospectivamente a modificaciones o intercambios que ocurran en o después de la fecha en que la entidad aplica por primera vez la enmienda.

La enmienda es efectiva para períodos anuales que comienzan en o después del 1 de enero de 2022. Se permite su aplicación anticipada.

NIIF 16 Arrendamientos

La enmienda elimina la ilustración del reembolso de mejoras al bien arrendado. Dado que la enmienda a NIIF 16 solo es respecto a un ejemplo ilustrativo, no se establece una fecha efectiva.

La aplicación de estas enmiendas no ha tenido impacto sobre los estados financieros consolidados de la Sociedad.

1.2 Las siguientes nuevas Normas y Enmiendas han sido emitidas pero su fecha de aplicación aún no está vigente:

| Nuevas NIIF | Fecha de aplicación obligatoria |
|----------------------------------------------------------------------------------------------------------------|-----------------------------------------------------------------|
| NIIF 17, <i>Contratos de Seguros</i> | Períodos anuales iniciados en o después del 1 de enero de 2023. |
| Enmiendas a NIIF | Fecha de aplicación obligatoria |
| Clasificación de pasivos como Corriente o No Corriente (enmiendas a NIC 1) | Períodos anuales iniciados en o después del 1 de enero de 2024. |
| Revelación de Políticas Contables (enmiendas a NIC 1 y NIIF - Declaración Práctica 2) | Períodos anuales iniciados en o después del 1 de enero de 2023. |
| Definición de Estimaciones Contables (enmiendas a NIC 8) | Períodos anuales iniciados en o después del 1 de enero de 2023. |
| Impuesto Diferido relacionado a Activos y Pasivos que se originan de una Sola Transacción (enmiendas a NIC 12) | Períodos anuales iniciados en o después del 1 de enero de 2023. |
| Pasivo por arrendamiento en una venta con arrendamiento posterior (enmiendas a NIIF 16) | Períodos anuales iniciados en o después del 1 de enero de 2024. |
| Pasivos no corrientes con convenios de deuda (enmiendas a NIC 1) | Períodos anuales iniciados en o después del 1 de enero de 2024. |

1.2.1 NIIF 17, Contratos de Seguros

NIIF 17 establece los principios para el reconocimiento, medición, presentación y revelación de los contratos de seguro y reemplaza NIIF 4 Contratos de seguro.

NIIF 17 establece un modelo general, el cual es modificado para los contratos de seguro con características de participación discrecional, descrito como el ‘Enfoque de Honorarios Variables’ (“Variable Fee Approach”). El modelo general es simplificado si se satisfacen ciertos criterios, mediante la medición del pasivo para la cobertura remanente usando el ‘Enfoque de Asignación de Prima’ (“Premium Allocation Approach”).

El modelo general usa supuestos actuales para estimar el importe, oportunidad e incertidumbre de los flujos de efectivo futuros y mide explícitamente el costo de esa incertidumbre; tiene en cuenta las tasas de interés del mercado y el impacto de las opciones y garantías de los tenedores de seguros.

En junio de 2020, el IASB emitió Modificaciones a NIIF 17 para abordar consideraciones y desafíos de implementación que fueron identificados después de que NIIF 17 fue publicada. Las enmiendas difieren la fecha de aplicación inicial de NIIF 17 (incorporando las modificaciones) a períodos anuales que se inician en o después del 1 de enero de 2023. Al mismo tiempo, el IASB emitió Extensión de la Excepción Temporal de Aplicar NIIF 9 (Enmiendas a NIIF 4) que extienden la fecha fijada de expiración de la excepción temporal de aplicar NIIF 9 en NIIF 4 a períodos anuales que se inician en o después del 1 de enero de 2023.

NIIF 17 debe ser aplicada retrospectivamente a menos que sea impracticable, en cuyo caso se aplica el enfoque retrospectivo modificado o el enfoque del valor razonable.

Para propósitos de los requerimientos de transición, la fecha de aplicación inicial es el comienzo del período de reporte anual en el cual la entidad aplica por primera vez la Norma, y la fecha de transición es el comienzo del período inmediatamente precedente a la fecha de aplicación inicial.

La Administración de la Sociedad anticipa que la aplicación futura de NIIF 17 no tendrá un impacto significativo en los estados financieros consolidados de la Sociedad.

1.2.2 Clasificación de pasivos como Corriente o No Corriente (enmiendas a NIC 1)

Las enmiendas a NIC 1 afectan solamente la presentación de pasivos como corrientes o no corrientes en el estado de situación financiera y no los importes o la oportunidad del reconocimiento de cualquier activo, pasivo, ingreso o gasto, o la información revelada acerca de esos ítems.

Las enmiendas aclaran que la clasificación de los pasivos como corrientes o no corrientes debe basarse en los derechos existentes al final del período de reporte, especifican que la clasificación no se ve afectada por las expectativas sobre si una entidad ejercerá su derecho a diferir la liquidación de un pasivo; explican que los derechos son existentes si se cumplen los covenants al cierre del período de reporte, e introducen una definición de “liquidación” para aclarar que la liquidación se refiere a la transferencia a la contraparte de efectivo, instrumentos de patrimonio, otros activos o servicios.

Las enmiendas se aplican retrospectivamente para períodos anuales que comienzan en o después del 1 de enero de 2024. Se permite su aplicación anticipada.

La administración no ha tenido la oportunidad de considerar el potencial impacto de la adopción de esta nueva enmienda.

1.2.3 Revelación de Políticas Contables (enmiendas a NIC 1 y NIIF - Declaración Práctica 2)

Las enmiendas cambian los requerimientos en NIC 1 con respecto a revelación de políticas contables. Las enmiendas reemplazan todas las instancias del término “políticas contables significativas” con “información de políticas contables materiales”. La información de una política contable es material si, cuando es considerada en conjunto con otra información incluida en los estados financieros de la entidad, puede ser razonablemente esperado que influya en las decisiones que los usuarios primarios de los estados financieros para propósitos generales tomen sobre la base de esos estados financieros.

Los párrafos de sustento en NIC 1 también se han modificado para aclarar que la información de una política contable que se relaciona con transacciones inmateriales, otros eventos o condiciones es inmaterial y no necesita ser revelada. La información de una política contable podría ser material debido a la naturaleza de las transacciones relacionadas, otros eventos o condiciones, incluso si los importes son inmateriales. Sin embargo, no toda la información de una política contable relacionada con transacciones materiales, otros eventos o condiciones es por sí misma material.

El IASB también ha desarrollado guías y ejemplos para explicar y demostrar la aplicación de un “proceso de materialidad de cuatro pasos” descritos en NIIF – Declaración Práctica 2.

Las enmiendas a NIC 1 son efectivas para períodos anuales que comienzan en o después del 1 de enero de 2023, se permite su aplicación anticipada y se aplican prospectivamente. Las enmiendas a NIIF – Declaración Práctica 2 no contienen una fecha efectiva o requerimientos de transición.

La administración no ha tenido la oportunidad de considerar el potencial impacto de la adopción de estas nuevas enmiendas.

1.2.4 Definición de Estimaciones Contables (enmiendas a NIC 8)

Las enmiendas reemplazan la definición de un cambio en una estimación contable con una definición de estimaciones contables. Bajo la nueva definición, estimaciones contables son “importes monetarios en los estados financieros que están sujetos a medición de incertidumbre”.

La definición de un cambio en una estimación contable fue eliminada. Sin embargo, el IASB retuvo el concepto de cambios en estimaciones contables en la Norma con las siguientes aclaraciones:

- Un cambio en una estimación contable que resulta de nueva información o nuevos desarrollos no es la corrección de un error.
- Los efectos de un cambio en un input o en una técnica de medición usada para desarrollar una estimación contable son cambios en estimaciones contables si ellos no se originan de la corrección de errores de períodos anteriores.

El IASB agregó dos ejemplos (Ejemplos 4-5) a la Guía sobre implementación de NIC 8, que se adjunta a la Norma. El IASB ha eliminado un ejemplo (Ejemplo 3) dado que podría causar confusión a la luz de las enmiendas.

Las enmiendas son efectivas para períodos anuales que comienzan en o después del 1 de enero de 2023 a cambios en políticas contables y cambios en estimaciones contables que ocurran en o después del comienzo de ese período. Se permite su aplicación anticipada.

La administración no ha tenido la oportunidad de considerar el potencial impacto de la adopción de esta nueva enmienda.

1.2.5 Impuesto Diferido relacionado a Activos y Pasivos que se originan de una Sola Transacción (enmiendas a NIC 12)

Las enmiendas introducen excepciones adicionales de la excepción de reconocimiento inicial. Según las enmiendas, una entidad no aplica la exención del reconocimiento inicial para transacciones que dan lugar a diferencias temporarias iguales imponibles y deducibles.

Dependiendo de la legislación tributaria aplicable, pueden surgir diferencias temporarias imponibles y deducibles iguales en el reconocimiento inicial de un activo y pasivo en una transacción que no es una combinación de negocios y que no afecta la utilidad financiera ni la tributaria. Por ejemplo, esto puede surgir al reconocer un pasivo por arrendamiento y el correspondiente activo por derecho de uso aplicando la NIIF 16 en la fecha de inicio de un arrendamiento.

Tras las modificaciones a la NIC 12, se requiere que una entidad reconozca el correspondiente activo y el pasivo por impuestos diferidos, y el reconocimiento de cualquier activo por impuestos diferidos está sujeto a los criterios de recuperabilidad de la NIC 12.

El IASB también agregó un ejemplo ilustrativo en NIC 12 que explica cómo se aplican las enmiendas.

Las enmiendas aplican a transacciones que ocurren en o después del comienzo del período comparativo más reciente presentado. Adicionalmente, al inicio del período comparativo más reciente una entidad reconoce:

- Un activo por impuesto diferido (en la medida que sea probable que utilidades tributarias estarán disponibles contra las cuales la diferencia tributaria deducible puede ser utilizada) y un pasivo por impuesto diferido para todas las diferencias temporales deducibles e imponibles asociadas con:
 - Derecho de uso de activos y pasivos por arrendamientos.
 - Pasivos por desmantelamiento, restauración y similares y los correspondientes importes reconocidos como parte del costo del activo relacionado.
- El efecto acumulado de aplicar las enmiendas como un ajuste al saldo inicial de utilidades retenidas (u otro componente de patrimonio, como sea apropiado) a esa fecha.

Las enmiendas son efectivas para los períodos anuales que comienzan en o después del 1 de enero de 2023. Se permite su aplicación anticipada.

La administración no ha tenido la oportunidad de considerar el potencial impacto de la adopción de esta nueva enmienda.

1.2.6 Pasivo por arrendamiento en una venta con arrendamiento posterior (enmiendas a NIIF 16)

Las enmiendas aclaran como el vendedor-arrendador mide posteriormente las transacciones de venta con arrendamiento posterior que satisfacen los requerimientos de IFRS 15 para ser contabilizados como una venta.

Las enmiendas requieren que el vendedor-arrendatario determine los 'pagos de arrendamiento' o los 'pagos de arrendamiento revisados' de manera que el vendedor-arrendatario no reconozca una ganancia o pérdida que se relacione con el derecho de uso retenido por el vendedor-arrendatario, después de la fecha de inicio. Las modificaciones no afectan la ganancia o pérdida reconocida por el vendedor-arrendatario en relación con la terminación parcial o total de un contrato de arrendamiento.

Las enmiendas son efectivas para los períodos anuales que comiencen en o después del 1 de enero de 2024. Se permite su aplicación anticipada. Si un arrendatario-vendedor aplica las enmiendas para un período anterior, está obligado a revelar ese hecho. Un vendedor-arrendatario aplica las enmiendas de forma retroactiva de acuerdo con la NIC 8 a las transacciones de venta con arrendamiento posterior celebradas después de la fecha de la aplicación inicial, que se define como el comienzo del período anual sobre el que se informa en el que la entidad aplicó por primera vez la NIIF 16.

La administración no ha tenido la oportunidad de considerar el potencial impacto de la adopción de esta nueva enmienda.

1.2.7 Pasivos no corrientes con convenios de deuda ('covenants') (enmiendas a NIC 1)

Las enmiendas especifican que solamente los 'covenants' que una entidad debe cumplir en o antes del cierre del período de reporte afectan el derecho de la entidad a diferir el pago de un pasivo por al menos doce meses después de la fecha de reporte (y, por lo tanto, deben considerarse al evaluar la clasificación del pasivo como corriente o no corriente). Estos covenants afectan al establecer si el derecho existe al final del período de reporte, incluso si el cumplimiento del covenant se evalúa solo después de la fecha de reporte (por ejemplo, un convenio basado en la situación financiera de la entidad a la fecha de reporte cuyo cumplimiento se evalúa solamente después de la fecha de reporte).

Las enmiendas se aplican de forma retrospectiva de acuerdo con NIC 8 para períodos anuales que comienzan en o después del 1 de enero de 2024. Se permite su aplicación anticipada.

La administración no ha tenido la oportunidad de considerar el potencial impacto de la adopción de esta nueva enmienda.

3. POLÍTICAS CONTABLES SIGNIFICATIVAS

a. Políticas contables significativas

Las principales políticas contables aplicadas en los presentes estados financieros consolidados se establecen a continuación:

1 Bases de consolidación

Los estados financieros consolidados incorporan los estados financieros de ProVida AFP y entidades controladas por ProVida AFP y su filial. El control se obtiene cuando la Sociedad:

- Tiene poder sobre la inversión;
- Está expuesta, o tiene derechos, a los retornos variables de su involucramiento con la inversión; y
- Tiene la capacidad para usar su poder para afectar sus retornos ProVida AFP re-evalúa si controla o no una inversión si los hechos y circunstancias indican que existen cambios en uno o más de los tres elementos de control mencionados anteriormente.

Cuando ProVida AFP tiene menos de la mayoría de los derechos a voto de una inversión, tiene poder sobre la inversión cuando los derechos a voto son suficientes para otorgarle la capacidad práctica para dirigir las actividades relevantes de la inversión unilateralmente.

La consolidación de una filial comienza cuando ProVida AFP obtiene control sobre la filial y cesa cuando pierde control de la filial. Específicamente, los ingresos y gastos de una filial adquirida o vendida durante el año son incluidos en el estado de resultados integrales desde la fecha en que ProVida AFP obtiene control hasta la fecha cuando cesa de controlar a la filial.

Los resultados y cada componente de otros resultados integrales son atribuidos a los propietarios de ProVida AFP y a las participaciones no controladoras. El resultado integral total de las filiales es atribuido a los propietarios de ProVida AFP y a las participaciones no controladoras incluso si los resultados de las participaciones no controladoras tienen un saldo negativo.

Cuando es necesario, se realizan ajustes a los estados financieros de las filiales para uniformar sus políticas contables con las políticas contables consolidadas.

Todos los activos, pasivos, ingresos, resultados y flujos de caja inter-compañía relacionados con transacciones entre los miembros del grupo consolidado son totalmente eliminados en consolidación.

Las entidades controladas por ProVida AFP que han sido incorporadas en estos estados financieros consolidados se presentan en la siguiente tabla:

| Nombre Empresa | RUT | País de Origen | Moneda Funcional |
|----------------------------|--------------|----------------|----------------------|
| Provida Internacional S.A. | 96.764.400-5 | Chile | Peso Chileno |
| AFP Génesis Ecuador | 9-9 | Ecuador | Dólar Estadounidense |

2 Cambios en las participaciones de ProVida AFP en filiales existentes

Los cambios en las participaciones de ProVida AFP en filiales que no resultan en la pérdida de control sobre las filiales se contabilizan como transacciones de patrimonio. Los importes en libros de la participación de ProVida AFP y las participaciones controladoras son ajustados para reflejar el cambio en sus participaciones relativas en las filiales. Cualquier diferencia entre el importe por el cual las participaciones no controladoras son ajustadas y el valor razonable de la consideración pagada o recibida se reconoce directamente en patrimonio y se atribuye a los propietarios de la Sociedad.

Cuando ProVida AFP pierde control de una filial, se reconoce una ganancia o pérdida en resultados y se calcula como la diferencia entre (i) el agregado del valor razonable de la consideración recibida y el valor razonable de cualquier participación retenida; y (ii) el importe en libros previo de los activos (incluyendo la plusvalía comprada), y pasivos de la filial y cualquier participación no controladora. Cuando los activos de la filial son medidos a montos revaluados o a valor razonable y la correspondiente ganancia o pérdida acumulada ha sido reconocido en otros resultados integrales y acumulada en patrimonio, los importes previamente reconocidos en otros resultados integrales y acumulados en patrimonio se contabilizan como si ProVida AFP hubiese vendido directamente los activos relevantes (es decir, reclasificado a resultados o transferido directamente a resultados retenidos como se especifica por las NIIF aplicables). El valor razonable de cualquier inversión retenida en la antigua filial a la fecha en que se pierde control se considerará como el valor razonable en el momento de reconocimiento inicial para su medición posterior bajo NIC 39 Instrumentos Financieros: Reconocimiento y Medición, cuando proceda, como el costo en el momento de reconocimiento inicial de una inversión en una asociada o un negocio conjunto.

3 Inversiones en asociadas

Una asociada es una entidad sobre la cual ProVida AFP ejerce influencia significativa. Influencia significativa representa el poder para participar en decisiones relacionadas con la política financiera y operativa de una inversión, pero no implica un control o control conjunto sobre estas políticas.

Los resultados y los activos y pasivos de las entidades asociadas se incorporan en estos estados financieros consolidados utilizando el método de la participación, excepto cuando la inversión o una parte de esta, se clasifica como mantenidos para la venta, en cuyo caso se contabilizan de acuerdo con la NIIF 5. Según este método, una inversión en una asociada se registra inicialmente en el estado consolidado de situación financiera al costo, y es ajustada posteriormente para reconocer la parte de la ganancia o pérdida y otros resultados integrales de la asociada de ProVida AFP. Cuando la participación en las pérdidas de una asociada de ProVida AFP supera la participación ProVida AFP en esa asociada, ProVida AFP interrumpe el reconocimiento de su parte en las pérdidas. Las pérdidas adicionales se reconocen en la medida en que ProVida AFP ha incurrido en obligaciones legales o constructivas o realizando pagos en nombre de la asociada.

Una inversión en una asociada se contabiliza usando el método de la participación desde la fecha en la que pasa a ser una. En el momento de la adquisición de la inversión en una asociada, cualquier exceso entre el costo de la inversión sobre la porción de ProVida AFP en el valor razonable neto de los activos y pasivos identificables de la inversión se reconoce como plusvalía comprada, la cual es incluida dentro del importe en libros de la inversión. Cualquier exceso de la porción de ProVida AFP en el valor razonable neto de los activos y pasivos identificables sobre el costo de la inversión, después de una re-evaluación, se reconoce inmediatamente en resultados en el período en el cual la inversión es adquirida.

Se aplican los requerimientos de NIC 39 para determinar si es necesario reconocer una pérdida por deterioro con respecto a la inversión de ProVida AFP en una asociada. Cuando se considera necesario, la totalidad del importe en libros de la inversión (incluyendo la plusvalía comprada) es evaluado por deterioro en conformidad con NIC 36 Deterioro de Activos como un activo individual mediante la comparación de su importe recuperable (el mayor de entre el valor en uso y valor razonable menos los costos de venta) con su importe en libros. Cualquier pérdida por deterioro reconocida forma parte del importe en libros de la inversión. Cualquier reverso de esa pérdida por deterioro se reconoce en conformidad con NIC 36 en la medida en que el importe recuperable de la inversión se incremente con posterioridad.

ProVida AFP interrumpirá el uso del método de la participación desde la fecha cuando la inversión deje de ser una asociada. Cuando ProVida AFP retiene una participación en la anterior asociada y la participación retenida es un activo financiero, ProVida AFP mide la participación retenida a valor razonable a esa fecha y ese valor razonable se considerará como su valor razonable en el momento del reconocimiento inicial en conformidad con NIC 39. La diferencia entre el importe en libros de la asociada a la fecha en que se interrumpió el método de la participación y el valor razonable de cualquier participación retenida y cualquier producto de la venta de una porción de la participación en la asociada se incluye en la determinación de la ganancia o pérdida por la venta de la asociada.

Adicionalmente, ProVida AFP contabiliza todos los montos previamente reconocidos en otros resultados integrales relacionados con la asociada sobre la misma base que se habría requerido si la asociada hubiera vendido directamente los activos y pasivos relacionados. Por lo tanto, si una ganancia o pérdida previamente reconocida en otros resultados integrales para esa asociada habría sido reclasificada a resultados en la venta de los activos y pasivos relacionados, ProVida AFP reclasifica la pérdida o ganancia desde patrimonio a resultados (como un ajuste de reclasificación) cuando se interrumpe el método de la participación.

ProVida AFP continúa utilizando el método de la participación cuando una inversión en una asociada pasa a ser una inversión en un negocio conjunto. No hay remediación a valor razonable con tales cambios de participación en la propiedad.

Cuando ProVida AFP reduce su participación en la propiedad en una asociada, pero continúa utilizando el método de la participación, ProVida AFP reclasifica a resultados la proporción de la ganancia o pérdida que había sido previamente reconocida en otros resultados integrales relativo a esa reducción en la participación en la propiedad en el caso de que esa ganancia o pérdida requiriera reclasificarse a resultados en el momento de la venta de los activos y pasivos relacionados.

Cuando una entidad del grupo consolidado realiza transacciones con una asociada de ProVida AFP, las ganancias y pérdidas resultantes de esas transacciones con la asociada son reconocidas en los estados financieros consolidados de ProVida AFP solo en la medida en que correspondan a las participaciones de otros inversores en la asociada o negocio conjunto no relacionado con ProVida AFP.

Las asociadas que se registran a través del método de la participación son: Administradora de Fondos de Cesantía Chile II S.A., sobre la cual ProVida AFP posee un 48.60%; Servicios de Administración Previsional S.A. (Previred), sobre la cual ProVida AFP posee un 37,87% e Inversiones DCV S.A., sobre la cual ProVida AFP posee un 23,14% de participación accionaria.

4 Transacciones en monedas extranjeras

En la preparación de los estados financieros de cada una de las entidades del grupo consolidado, las transacciones en monedas distintas de la moneda funcional de una entidad (monedas extranjeras) son reconocidas a los tipos de cambio en las fechas de las transacciones. Al cierre de cada período de reporte, los ítems monetarios denominados en monedas extranjeras son reconvertidos a los tipos de cambio a esa fecha. Los ítems no monetarios medidos a valor razonable que están denominados en monedas extranjeras son reconvertidos a los tipos de cambio a las fechas cuando el valor razonable fue determinado. Los ítems no monetarios que son medidos en términos de su costo histórico en una moneda extranjera no son reconvertidos.

Las diferencias de cambio de ítems monetarios son reconocidas en ganancias o pérdidas en el período en el cual se originan.

Para propósitos de presentación de los estados financieros consolidados, los activos y pasivos de las inversiones extranjeras de ProVida AFP. son convertidos a pesos chilenos, utilizando los tipos de cambio vigentes al cierre de cada período de reporte. Las partidas de ingresos y gastos se convierten a los tipos de cambio promedio del período, a menos que los tipos de cambio fluctúen de forma significativa durante ese periodo, en cuyo caso se utilizan los tipos de cambio a las fechas en que se efectúan las transacciones. Las diferencias de cambio que surjan, si las hubiere, se reconocen en otros resultados integrales y son acumuladas en el patrimonio en el ítem “reservas de conversión”.

En la venta de una inversión en el extranjero, todas las diferencias de cambio acumuladas en patrimonio relacionadas con esas operaciones atribuibles a los propietarios de ProVida AFP son reclasificadas a ganancias o pérdidas.

La plusvalía comprada y los ajustes de valor razonable sobre los activos y pasivos identificables adquiridos originados en la adquisición de una inversión en el extranjero son tratados como activos y pasivos de la inversión en el extranjero y se convierten al tipo de cambio vigente al cierre de cada período de reporte. Las diferencias de cambio que se originan son reconocidas en patrimonio.

5 Efectivo y equivalentes al efectivo

El efectivo y equivalente al efectivo incluye caja, bancos e inversiones de corto plazo de gran liquidez, que son fácilmente convertibles en importes determinados de efectivo, sujetas a un riesgo poco significativo de cambios en su valor y con un vencimiento original de tres meses o menos desde la fecha de su adquisición.

Para la elaboración del estado de flujos de efectivo consolidado se ha utilizado el método directo.

6 Inventarios

Al 31 de diciembre de 2022, ProVida AFP no mantiene existencias en sus inventarios.

7 Activos intangibles

7.1 Plusvalía comprada

El exceso entre el costo de adquisición de las combinaciones de negocios y el monto correspondiente al porcentaje adquirido del valor razonable neto de los activos, pasivos y pasivos contingentes de las entidades adquiridas se registran como plusvalía comprada, la que representa los beneficios económicos futuros procedentes de activos que no han podido ser identificados individualmente y reconocidos por separado.

La plusvalía comprada que surge de una adquisición de un negocio se registra al costo determinado en la fecha de adquisición del negocio menos las pérdidas acumuladas por deterioro, si las hubiere.

Para fines de la evaluación de deterioro, la plusvalía comprada es asignada a una o más unidades generadoras de efectivo que se espera sean las beneficiarias de las sinergias derivadas de las combinaciones de negocios.

Una unidad generadora de efectivo a la cual se le ha asignado la plusvalía comprada es sometida a evaluaciones de deterioro anualmente, o con mayor frecuencia, si existe un indicio de que la unidad podría haber sufrido deterioro. Si el importe recuperable de la unidad generadora de efectivo es menor que su importe en libros, la pérdida por deterioro se asigna primero a reducir el importe en libros de cualquier plusvalía asignada a la unidad y luego proporcionalmente a los otros activos de la unidad, tomando como base el importe en libros de cada activo en la unidad. Cualquier pérdida por deterioro por la plusvalía comprada se reconoce directamente en los resultados. Una pérdida por deterioro reconocida para la plusvalía comprada no se reversa en periodos posteriores.

Al momento de la venta de la unidad generadora de efectivo pertinente, el importe atribuible de plusvalía comprada se incluye en la determinación de la ganancia o pérdida por la venta.

7.2 Aplicaciones informáticas

Las licencias para programas informáticos adquiridas se miden al costo en que se ha incurrido para adquirirlas y prepararlas para el uso del programa específico menos amortizaciones acumuladas y pérdidas por deterioro acumuladas.

Las aplicaciones informáticas se amortizan durante sus vidas útiles estimadas que es de 4 años y son evaluados por deterioro.

Los gastos de mantenimiento de estos programas informáticos se imputan directamente como gastos del ejercicio en que se incurren.

7.3 Baja en cuentas de activos intangibles

Un activo intangible es dado de baja del estado de situación financiera al momento de su venta o cuando no se espera que surjan beneficios económicos futuros del uso continuado del activo. Cualquier ganancia o pérdida que surja de la venta o castigo de un activo intangible se reconoce en resultados y es determinada como la diferencia entre el precio total de la venta (o castigo) y el importe en libros del activo.

7.4 Activos intangibles adquiridos en una combinación de negocios

Los activos intangibles adquiridos en una combinación de negocios y reconocidos separadamente de la plusvalía comprada, son inicialmente reconocidos al valor razonable a la fecha de adquisición (el cual corresponde a su costo). Posterior al reconocimiento inicial, los activos intangibles adquiridos en una combinación de negocios son reportados al costo menos amortización acumulada y pérdidas por deterioro acumuladas, sobre la misma base de los activos intangibles que fueron adquiridos de manera separada.

La "Lista de clientes intangibles" representa el valor del margen de beneficio futuro de los participantes de pensiones vigentes ("afiliados adquiridos") que son contribuyentes a la fecha de adquisición y está sujeto a amortización como porcentaje de los beneficios brutos estimados de Afiliados contribuyentes. A partir de septiembre 2022 la amortización será según la cantidad de afiliados vigentes y ya no su beneficio bruto.

La vida útil estimada del activo intangible relacionada al valor del negocio adquirido es de 37 años. Se amortiza utilizando un método no lineal en base a las utilidades generadas por el negocio con el objetivo de asociar ingresos con gastos (la amortización cambia a partir de septiembre 2022, retroactivamente desde enero 2021, dependiendo a partir de este momento de la evolución del número de afiliados y ya no de sus utilidades generadas). El valor de negocio adquirido es un activo intangible resultante de una combinación de negocios que representa el exceso del valor en libros sobre el valor razonable estimados de M\$ 173.000.000 para ProVida AFP y M\$ 4.336.120 para AFP Génesis, vigentes en la fecha de adquisición. El valor justo estimado de los pasivos adquiridos se basa en las proyecciones. La experiencia real en el negocio comprado puede variar de estas proyecciones.

El valor del negocio adquirido representa el exceso del valor en libros sobre el valor razonable estimado de M \$138.334.177 para ProVida AFP y M\$ 177.134 para AFP Génesis al 31 de diciembre de 2022. La recuperación del intangible por el valor del negocio adquirido depende de la rentabilidad futura del negocio relacionado. A partir de septiembre de 2022, depende de la evolución futura de la cantidad de afiliados vigentes en la AFP.

La compañía aplicó prospectivamente para su período anual terminado al 31 de diciembre de 2022, un cambio contable en la amortización de su intangible referido a la cartera de clientes. Este cambio contable se ha realizado con la finalidad de simplificar la metodología usada y adoptar la metodología basada en "Long Duration Targeted Improvements" (LDTI), la cual permite efectuar una elección de amortizar el "Value of Business Acquired" (VOBA) y la "Future Service Liability" (FSL) con una metodología de amortización simplificada en función de la proyección de cantidad de afiliados.

Como consecuencia de la aplicación de este cambio contable, la Compañía registró en 2022 M\$16.836.291 en Patrimonio neto resultados de ejercicios anteriores la porción correspondiente a años anteriores (ejercicios 2021 y anteriores). La porción correspondiente a 2022 por el impacto del cambio (M\$26.356.854) fue registrada en los resultados del año

A partir de septiembre 2022, se actualiza la experiencia real mensualmente, en términos de cuántos afiliados continúan vigentes. Al igual que con el proceso de unlocking, la actualización ya no generará impactos retrospectivos, solo una variación de la amortización actual y hacia el futuro.

Nuestras actualizaciones de suposiciones más significativas que dan como resultado un cambio en los márgenes brutos futuros esperados y las ganancias se deben a las revisiones de los rendimientos futuros.

En septiembre de 2022, se aprobó un cambio en la metodología del cálculo del Valor de la Cartera de Clientes, llamados LDIT, cuyo objetivo es mejorar y simplificar los reportes financieros en contratos de largo plazo, para proveer a los usuarios de información más útil respecto al monto, tiempos e incertidumbre de los flujos.

El cambio en septiembre 2022 se hace con efectos desde el 01-01-2021 de la siguiente forma:

- 01-01-2021: Fecha de transición, a partir de la cual se inicia el cálculo en paralelo, a partir de los balances cerrados con la metodología anterior al 31-12-2020.
- 30-09-2022: Fecha efectiva, a partir de la cual se continúa solamente con la nueva metodología.
- Al 30-09-2022 se genera una diferencia entre el balance bajo LDIT calculado en paralelo, y el balance bajo la metodología actual que quedó contabilizado. La porción de esta diferencia generada en el 2021 se reconoce directamente en el Patrimonio Neto en Resultados de Ejercicios Anteriores, sin afectar el Estado de Resultados. La porción de esta diferencia generada en el 2022 se reconoce en el Estado de Resultados de este año.

En el caso del reconocimiento de intangibles por marca, los mismos no se amortizan, sino que se realiza una prueba de deterioro una vez al año o cada vez que hay indicios de deterioro, si fuera antes de ese plazo. Al 31 de diciembre de 2022 y 2021 no hay pérdidas reconocidas por deterioro.

8 Propiedades, planta y equipos

Los componentes de propiedades, planta y equipos de uso propio corresponden a aquellos bienes que ProVida AFP estima dará un uso continuado, así como aquellos bienes adquiridos bajo la modalidad de arrendamiento financiero. Se registran a su costo de adquisición, menos su correspondiente amortización acumulada y pérdidas por deterioro acumuladas.

La depreciación se calcula, aplicando el método lineal, sobre el costo de adquisición de los activos menos su valor residual. Los terrenos sobre los que se asientan los edificios tienen una vida indefinida, por tanto, no están sujetos a depreciación.

Los activos mantenidos bajo arrendamiento financiero son depreciados por el plazo de su vida útil estimada en la misma forma que los activos propios.

Las vidas útiles de cada clase de propiedades, planta y equipos al 31 de diciembre de 2022 y 2021 son las siguientes:

| Clases de propiedades, planta y equipos | 2022 | 2021 |
|---------------------------------------------------|--------------|--------------|
| 1. Edificios: | | |
| Torre Pedro de Valdivia N°100 | 80 | 80 |
| Agencias | 80 | 80 |
| 2. Planta y equipo | 7 y 4 | 7 y 4 |
| 3. Equipos de tecnología de la información | 4 | 4 |
| 4. Instalaciones fijas y accesorios | 5 | 5 |
| 5. Otros activos fijos | 5 | 5 |

Los gastos de reparación y mantenimiento se cargan a los resultados del ejercicio en que se incurren.

Un componente de propiedad, planta y equipo es dado de baja del estado de situación financiera al momento de su venta o cuando no se espera que surjan beneficios económicos futuros del uso continuado del activo. Cualquier ganancia o pérdida que surja de la venta o castigo de un componente de propiedad, planta y equipo se reconoce en resultados y es determinada como la diferencia entre el precio total de la venta (o castigo) y el importe en libros del activo.

9 Arrendamientos

ProVida AFP ha aplicado la NIIF 16 utilizando el enfoque retrospectivo modificado y, por lo tanto, la información comparativa no ha sido re-expresada y continúa siendo informada según la NIC 17 y la CINIIF 4.

9.1 Política aplicable a partir del 1 de enero de 2019

Al inicio de un contrato, la Sociedad evalúa si un contrato es, o contiene, un arrendamiento. Un contrato es, o contiene, un arrendamiento si el contrato transfiere el derecho de controlar el uso de un activo identificado por un período de tiempo a cambio de una consideración. Para evaluar si un contrato transfiere el derecho de controlar el uso de un activo identificado, la Sociedad evalúa si:

- El contrato implica el uso de un activo identificado. Esto puede especificarse explícita o implícitamente, y debe ser físicamente distinto o representar sustancialmente todo de la capacidad de un activo físicamente distinto. Si el proveedor tiene un derecho de sustitución sustancial, entonces el activo no se identifica.
- La Sociedad tiene derecho a obtener sustancialmente todos los beneficios económicos del uso del activo durante todo el período de uso y tiene derecho a dirigir el uso del activo. La Sociedad tiene este derecho cuando tiene los derechos de toma de decisiones más relevantes para cambiar cómo y para qué propósito se utiliza el activo. En casos excepcionales en los que la decisión sobre cómo y para qué propósito se usa el activo está predeterminada.
- La Sociedad tiene derecho a dirigir el uso del activo. La Sociedad tiene este derecho cuando tiene los derechos de toma de decisiones más relevantes para cambiar cómo y para qué propósito se utiliza el activo. En casos excepcionales en los que la decisión sobre cómo y para qué propósito se usa el activo está predeterminada, la Sociedad tiene el derecho de dirigir el uso del activo si:
 - i. Tiene el derecho de operar el activo; o
 - ii. Diseñó el activo de una manera que predetermina cómo y para qué propósito se utilizará.

Esta política se aplica a los contratos celebrados o modificados a partir del 1 de enero de 2019.

Al inicio o en la reevaluación de un contrato que contiene un componente de arrendamiento, la Sociedad asigna la consideración en el contrato a cada componente de arrendamiento sobre la base de sus precios independientes relativos.

9.2 Política aplicable antes del 1 de enero de 2019

Para los contratos celebrados antes del 1 de enero de 2019, la Sociedad determinó si el acuerdo era o contenía un arrendamiento basado en la evaluación de:

- El cumplimiento del acuerdo dependía del uso de un activo o activos específicos; y
- El acuerdo había transferido el derecho a usar el activo. Un acuerdo transfiere el derecho a usar el activo si se cumplía uno de los siguientes requisitos:
 - i. El comprador tenía la capacidad o el derecho de operar el activo mientras obtenía o controlaba más de una cantidad insignificante de la producción.
 - ii. El comprador tenía la capacidad o el derecho para controlar el acceso físico al activo mientras se obtiene o controla más de una cantidad insignificante de la producción, o
 - iii. Los hechos y las circunstancias indicaron que era remoto que otras partes tomaran más de una cantidad insignificante de la producción, y el precio por unidad no era fijo por unidad de producción ni igual al precio de mercado actual por unidad de producción.

9.3 La Sociedad actúa como Arrendatario

ProVida AFP reconoce un activo por derecho de uso y un pasivo por arrendamiento en la fecha de inicio del arrendamiento. El activo por derecho de uso se mide inicialmente al costo, que comprende el monto inicial del pasivo por arrendamiento ajustado por cualquier pago de arrendamiento realizado en o antes de la fecha de inicio, más los costos directos iniciales incurridos y una estimación de los costos para desmantelar y eliminar el activo subyacente o para restaurar el activo subyacente o el sitio en el que se encuentra, menos los incentivos de arrendamiento recibidos. El activo por derecho de uso se deprecia posteriormente utilizando el método de línea recta desde la fecha de inicio hasta el final de la vida útil del activo por derecho de uso o al final del término del arrendamiento. Las vidas útiles estimadas de los activos por derecho de uso se determinan sobre la misma base que las de propiedad y equipo. Además, el activo por derecho de uso se reduce periódicamente por pérdidas por deterioro, si corresponde, y se ajusta para ciertas nuevas mediciones del pasivo por arrendamiento. El pasivo por arrendamiento se mide inicialmente al valor presente de los pagos por arrendamiento que son no pagados en la fecha de inicio, descontados utilizando la tasa de interés implícita en el arrendamiento o, si esa tasa no se puede determinar fácilmente, la tasa incremental de endeudamiento de la Sociedad. En general, la Sociedad utiliza su tasa de interés incremental como tasa de descuento. Los pagos de arrendamiento incluidos en la medición del pasivo por arrendamiento comprenden lo siguiente: pagos fijos, incluyendo pagos fijos en sustancia; pagos de arrendamiento variables que dependen de un índice o una tasa, inicialmente medido utilizando el índice o la tasa a la fecha de inicio; cantidades que se espera pagar bajo una garantía de valor residual; y el precio de ejercicio bajo una opción de compra que la Sociedad está razonablemente segura de ejercer.

El pasivo por arrendamiento se mide al costo amortizado utilizando el método de interés efectivo. Se vuelve a medir cuando hay un cambio en los pagos futuros de arrendamiento que surgen de un cambio en un índice o tasa, si hay un cambio en la estimación de la Sociedad del monto que se espera pagar bajo una garantía de valor residual, o si la Sociedad cambia su evaluación de si ejercerá una opción de compra, extensión o terminación. Cuando el pasivo por arrendamiento se vuelve a medir de esta manera, se realiza un ajuste correspondiente al importe en libros del activo por derecho de uso, o se registra en resultados si el importe en libros del derecho de uso el activo se ha reducido a cero. La Sociedad presenta activos de derecho de uso que no cumplen con la definición de propiedad de inversión en 'propiedad, planta y equipo' y pasivos por arrendamiento en 'otros pasivos financieros' en estado de situación financiera.

9.4 Arrendamientos a corto plazo y arrendamientos de activos de bajo valor

La Sociedad ha decidido no reconocer los activos por derecho de uso y los pasivos por arrendamiento a corto plazo que tienen un plazo de arrendamiento de 12 meses o menos y arrendamientos de activos de bajo valor. La Sociedad reconoce los pagos de arrendamiento asociados con estos arrendamientos como un gasto en línea recta durante el plazo del arrendamiento.

9.5 Aplicación de NIC 17 en el periodo comparativo

En el período comparativo, como arrendatario, la Sociedad clasificó los arrendamientos que transfieren sustancialmente todos los riesgos y beneficios de la propiedad como arrendamientos financieros. Cuando este fue el caso, los activos arrendados se midieron inicialmente a un monto igual al menor de su valor razonable y el valor presente de los pagos mínimos de arrendamiento. Los pagos mínimos de arrendamiento fueron los pagos durante el plazo de arrendamiento que el arrendatario debía realizar, excluyendo cualquier alquiler contingente. Posteriormente, los activos se contabilizaron de acuerdo con la política contable aplicable a ese activo. Los activos mantenidos bajo otros arrendamientos se clasificaron como arrendamientos operativos y no se reconocieron en el estado de situación financiera de la Sociedad. Los pagos realizados bajo arrendamientos operativos se reconocieron en resultados en forma lineal durante el plazo del arrendamiento.

10 Deterioro de activos tangibles e intangibles distintos de la plusvalía comprada

Al cierre de cada período de reporte, ProVida AFP evalúa los importes en libros de sus activos tangibles e intangibles a fin de determinar si existe algún indicio de que estos activos han sufrido alguna pérdida por deterioro. Si existe cualquier indicio, se calcula el importe recuperable del activo con el objeto de determinar importe de la pérdida por deterioro (si la hubiere). Cuando no es posible estimar el importe recuperable de un activo individual, ProVida AFP calcula el importe recuperable de la unidad generadora de efectivo a la que pertenece dicho activo.

Los activos intangibles con vida útil indefinida y los activos intangibles no disponibles todavía para su uso, son sometidos a una evaluación de deterioro anualmente, o cada vez que exista un indicio de que podría haberse deteriorado el activo.

El importe recuperable es el importe mayor entre el valor razonable menos el costo de ventas y el valor en uso. Al evaluar el valor en uso, los flujos futuros de caja estimados con hipótesis consistentes con el plan estratégico de ProVida AFP son descontados a su valor presente utilizando una tasa de descuento antes de impuesto que refleja las evaluaciones actuales del mercado respecto al valor del dinero en el tiempo y los riesgos específicos del activo para el cual no las estimaciones de los flujos futuros de caja no han sido ajustadas.

Si el importe recuperable de un activo (o unidad generadora de efectivo) calculado es menor que su importe en libros, el importe en libros del activo (o unidad generadora de efectivo) se reduce a su importe recuperable, reconociéndose inmediatamente en resultados una pérdida por deterioro dentro del ítem de “pérdidas por deterioro (reversiones) neto” del estado de resultados integrales consolidado, salvo si el activo se registra a un importe revaluado, en cuyo caso se debe considerar la pérdida por deterioro como una disminución en la revaluación.

Cuando una pérdida por deterioro se revierte posteriormente, el importe en libros del activo se incrementa hasta la estimación revisada de su importe recuperable, de tal manera que el importe en libros incrementado no exceda el que se habría determinado de no haberse reconocido ninguna pérdida por deterioro para el activo en ejercicios anteriores. Una reversión de una pérdida por deterioro se reconoce inmediatamente en resultados, a menos que el activo correspondiente se registre al importe revaluado, en cuyo caso la reversión de la pérdida por deterioro se registra como un aumento en la revaluación.

En este grupo de activos, específicamente en otras propiedades, planta y equipos, se incluye el activo por el derecho a controlar el uso de un activo identificado por un periodo de tiempo, reconocido de acuerdo a la Norma Internacional de Información Financiera NIIF 16 “Arrendamientos”, estos activos al igual que las otras propiedades, planta y equipos, son medidos al costo menos depreciación acumulada y pérdidas por deterioro.

11 Provisiones

Las provisiones son reconocidas cuando ProVida AFP tiene una obligación presente surgida, ya sea por legal o constructiva como consecuencia de sucesos pasados, y es probable que ProVida AFP tenga que cancelar la obligación, y sobre la cual se puede realizar una estimación confiable del importe de la obligación.

El monto reconocido como provisión es la mejor estimación del desembolso necesario para cancelar la obligación presente al cierre del período de reporte, teniendo en consideración los riesgos e incertidumbres que rodean la obligación. Cuando una provisión es medida utilizando los flujos de caja estimados para cancelar la obligación presente, su importe libros corresponde al valor presente de esos flujos de caja estimados.

Cuando se espera de un tercero la recuperación de algunos o todos los beneficios económicos requeridos para cancelar una obligación, se reconoce una cuenta por cobrar como un activo cuando es prácticamente cierto que se recibirá el desembolso y se puede medir el importe de la cuenta por cobrar con confiabilidad.

Excepcionalmente, y para mitigar los efectos sociales derivados del estado de excepción constitucional de catástrofe por calamidad pública decretado a causa del COVID-19, se reformó la Constitución Política de la República de Chile en Ley N°21.248 publicada en el diario oficial el 30 de Julio de 2020, en virtud de la cual se autorizó a los afiliados del Sistema Privado de Pensiones regido por el decreto ley N°3.500, de 1980, de forma voluntaria y por única vez, a retirar hasta el diez por ciento de los fondos acumulados en su cuenta de capitalización individual de cotizaciones obligatorias, estableciéndose como monto máximo de retiro el equivalente a ciento cincuenta unidades de fomento y un mínimo de treinta y cinco unidades de fomento.

Con fecha 10 de diciembre de 2020, fue publicada la Ley N°21.295, que permitió realizar un segundo retiro único y extraordinario de hasta el diez por ciento de los fondos acumulados en las cuentas de capitalización individual de cotizaciones obligatorias, estableciéndose como monto máximo de retiro el equivalente a ciento cincuenta unidades de fomento y un mínimo de treinta y cinco unidades de fomento.

Con fecha 1 de febrero de 2021, fue publicada la Ley N°21.309, que “Establece beneficio que indica para los afiliados y pensionados calificados como enfermos terminales”. La norma introduce los artículos 70 bis y 70 ter nuevos, al decreto ley N°3.500, de 1980, que establece un nuevo sistema de pensiones, con el fin de regular dicho beneficio.

Con fecha 28 de abril de 2021, fue publicada la Ley N°21.330, que permitió realizar un tercer retiro único y extraordinario de hasta el diez por ciento de los fondos acumulados en las cuentas de capitalización individual de cotizaciones obligatorias, estableciéndose como monto máximo de retiro el equivalente a ciento cincuenta unidades de fomento y un mínimo de treinta y cinco unidades de fomento.

Con fecha 8 de mayo de 2021, fue publicada la Ley N°21.339, que establece un Bono fiscal de hasta \$200.000, para personas afiliadas al sistema privado de pensiones del Decreto Ley 3.500 y que hayan registrado un saldo en su cuenta de capitalización individual de cotizaciones obligatorias inferior a \$200.000.-

En cada uno de estos eventos, la Administradora ha debido incurrir en una serie de gastos asociados para adaptar la operatividad a los nuevos escenarios requeridos y dar cumplimiento legal, conceptos de servicios asociados a la implementación de proyectos de atención virtual a los clientes, infraestructura tecnológica, equipos eléctricos, equipos hardware y software, así como también otros gastos que sean necesarios para el funcionamiento normal de la entrada en vigencia de esta ley.

11.1 Provisiones por siniestralidad desfavorable

Hasta el 30 de septiembre de 2009, las AFPs debían adquirir pólizas de seguros con compañías con licencia de seguros de vida para otorgar cobertura de invalidez y sobrevivencia a sus afiliados. Lo anterior para casos en que el afiliado inválido o fallecido no contase en su cuenta de capitalización individual con suficientes fondos para financiar las pensiones estipuladas por ley y por tanto la compañía de seguros contratada por la AFP debía cubrir la diferencia en caso de fallecimiento. En el caso de invalidez parcial, la AFP debe registrar una provisión con el objeto de cubrir el déficit luego de tres años cuando el dictamen definitivo se efectúe, tomando en consideración los tres años de pago de pensión temporal que recibirá el afiliado luego del primer dictamen de invalidez. Con la implementación de la Ley de Reforma Previsional el afiliado con invalidez total tendrá un pago inmediato a partir de octubre de 2008, una vez dictaminado por la Comisión Médica.

La compañía de seguros realizaba estos cálculos al momento del primer dictamen de invalidez, tres años antes de que realice los pagos por el déficit y si el dictamen definitivo lo requiere, sobre la base de la información disponible en esa fecha, incluyendo la información de las tasas para rentas vitalicias y los fondos en la cuenta de capitalización individual de los afiliados. Si se confirma la invalidez en el dictamen final, la compañía de seguros actualiza el monto de la reserva inicial de invalidez, basándose en la información disponible en ese momento.

ProVida AFP desarrolló un modelo de siniestralidad para provisionar de manera más precisa los pagos que se requieren realizar a los afiliados inválidos una vez que se ha ejecutoriado el dictamen definitivo. El supuesto básico del modelo de siniestralidad desarrollado por ProVida AFP consiste en realizar su mejor estimación al momento del primer dictamen de invalidez, utilizando la información que considera será aplicable al momento del pago (dictamen definitivo). Las variables asociadas al modelo son: grado de invalidez, tasa de retorno de los fondos de pensiones por los tres años de invalidez transitoria y tasa de interés vigente al momento del pago (tasa esperada). La información para el modelo de siniestralidad se revisa mensualmente, realizándose cualquier modificación que se considere adecuada en ese momento. Esta proyección se diferencia con la de la compañía de seguros que utiliza sólo la información referida al estado de las personas inválidas al momento del primer dictamen (es decir, tres años antes de que se materialice el pago de los siniestros).

Bajo el criterio contable aplicado por ProVida AFP, si la siniestralidad calculada por el modelo es superior a la siniestralidad calculada y mantenida por la compañía de seguros, se utilizarán los montos calculados por el modelo. El último contrato de seguro que tenía contratado ProVida AFP fue terminado y liquidado el 30 de junio de 2014. Luego del proceso de revisión y análisis de los aspectos financieros y actuariales del contrato, ProVida AFP recibió los recursos referidos a la reserva técnica el que ha sido registrado como parte de la provisión de siniestralidad.

11.2 Provisiones por beneficios a empleados

11.2.1 Premio de antigüedad

La Sociedad registra el gasto correspondiente a este compromiso siguiendo el criterio del devengo durante la vida laboral de los empleados mediante la realización, a la fecha de los estados financieros consolidados, de modelos actuariales calculados. A este premio tienen derecho todos los trabajadores cuando cumplan 5, 10, 15, 20, 25 y 30 años de servicios, que será de UF 5, 10, 15, 20, 25 y 20, respectivamente. Este premio se pagará en el mes que el trabajador cumpla los años correspondientes.

11.2.2 Bono en función de los resultados

La bonificación en función de los resultados de la empresa registra un pasivo como participación en las utilidades conforme al contrato relacionado con ciertos empleados. Esta bonificación está sujeta a la condición suspensiva que la Administradora obtenga utilidades en su ejercicio comercial, independiente del monto de ellas, la Administradora pagará a sus trabajadores afectados, a título de bonificación en función de los resultados de la empresa, una suma ascendente como mínimo a 0,5 sueldos base más gratificación y como máximo a 1,50 sueldos base más gratificación. Esta bonificación se distribuye en septiembre de cada año por un porcentaje determinado (20% como anticipo de la estimación de esta bonificación) y el restante en febrero del año siguiente.

El monto que percibirá por este concepto cada trabajador afecto, entre el rango mínimo y máximo, es igual al 20% de la utilidad anual que exceda a una rentabilidad del 17,5% sobre capital y reservas al cierre de cada período de reporte multiplicado por el correspondiente sueldo base más gratificación del trabajador al 31 de enero del año respectivo, y dividido por la suma de los sueldos base y gratificación de todo el personal vigente al 31 de enero del año correspondiente que tenga a lo menos seis meses de antigüedad laboral como empleado de ProVida AFP y de sus filiales.

11.2.3 Bono “AVIP” y otros

Asignaciones de incentivos variables que mide el nivel de logro de los objetivos cuantitativos y tácticos fijados previamente para cada ejecutivo. Su pago está condicionado al nivel de cumplimiento de resultados específicos y en función de la aportación realizada por cada ejecutivo, calculándose a través de un metódico proceso de evaluación.

12 Pasivos y activos contingentes

Los pasivos contingentes son obligaciones posibles, surgidas como consecuencia de sucesos pasados, cuya existencia está condicionada a que ocurran o no, uno o más eventos futuros ajenos a la voluntad de ProVida AFP. Se incluyen las obligaciones actuales de ProVida AFP, cuya cancelación no es probable que origine una disminución de recursos que incorporan beneficios económicos, o cuyo monto en casos extremadamente raros, no pueda ser cuantificado con la suficiente fiabilidad.

Los pasivos contingentes no son reconocidos en los estados financieros consolidados, sino que son revelados en nota a los estados financieros consolidados.

Los activos contingentes son activos posibles, surgidos como consecuencia de sucesos pasados, cuya existencia está condicionada y debe confirmarse cuando ocurran, o por eventos que están fuera del control de ProVida AFP. Los activos contingentes no se reconocerán en los estados financieros consolidados, sino que son revelados siempre y cuando sea probable el aumento de recursos que incorporan beneficios económicos por esta causa.

13 Impuestos corrientes e impuestos diferidos

13.1 Impuestos corrientes

De acuerdo a la legislación tributaria vigente, ProVida AFP constituye provisión por impuesto a la renta de primera categoría con cargo a los resultados del ejercicio usando la tasa impositiva promulgada del 27% para 2022 y 2021, respectivamente.

El impuesto corriente del período en curso y anteriores se reconocerá como pasivo, en la medida en que no haya sido pagado. Si el monto ya pagado respecto al período en curso o anteriores supera el monto adeudado por esos períodos, se reconocerá el excedente como un activo. Se reconocerá como activo el beneficio relacionado con una pérdida tributaria que puede ser absorbida para recuperar un impuesto corriente de un período anterior.

13.2 Impuestos diferidos

Los impuestos diferidos se reconocen sobre la base de las diferencias temporales entre los importes en libros de los activos y pasivos incluidos en los estados financieros y las correspondientes bases tributarias utilizadas para determinar el resultado tributario. Los pasivos por impuestos diferidos se reconocen generalmente para todas las diferencias temporales imponibles, y los activos por impuestos diferidos se reconocen para todas las diferencias temporales deducibles en la medida que sea probable que existan beneficios fiscales futuros con los cuales poder compensar tales diferencias. No se reconocen activos o pasivos por impuestos diferidos si las diferencias temporales surgen del reconocimiento inicial de la plusvalía comprada o del reconocimiento inicial (distinto al de una combinación de negocios) de activos y pasivos en una transacción que no afecta los resultados tributarios ni los resultados financieros.

Los pasivos por impuestos diferidos se reconocen por las diferencias temporales imponibles asociadas con inversiones en filiales y coligadas y participaciones en negocios conjuntos, excepto cuando ProVida AFP. tiene la capacidad de controlar la oportunidad del reverso de la diferencia temporal y es probable que la diferencia temporal no se revierta en el futuro previsible. Los activos por impuestos diferidos que surgen de las diferencias temporales deducibles asociadas con dichas inversiones y participaciones sólo se reconocen en la medida que es probable que se disponga de suficientes resultados tributarios contra las cuales usar los beneficios de las diferencias temporarias y se espera que éstas se reviertan en un futuro previsible.

El importe en libros de los activos por impuestos diferidos es revisado al cierre de cada período de reporte y se reduce en la medida que

AFP Provida S.A. y Filiales – Estados Financieros Consolidados– Página N°23

ya no sea probable que se disponga de suficientes resultados tributarios disponibles para permitir la recuperación de todo o parte del activo.

Los activos y pasivos por impuestos diferidos son medidos usando las tasas impositivas que se espera estén vigentes en el período en el cual se liquide el pasivo o se realice el activo, basado en las tasas impositivas (y las leyes tributarias) que se hayan promulgado o prácticamente promulgado al cierre del período de reporte. La medición de los activos y pasivos por impuestos diferidos reflejan las consecuencias tributarias que se producirían debido a la manera en la cual ProVida AFP espera a la fecha de reporte, recuperar o liquidar el valor libros de sus activos y pasivos.

Producto de la fusión, se han reconocido impuestos diferidos por gasto diferido y otros cambios en las bases tributarias según lo detallado en la Nota 1 f.

Los activos y pasivos por impuestos diferidos son compensados cuando se tiene reconocido legalmente el derecho de compensar, ante la autoridad tributaria los montos reconocidos en esas partidas y cuando los activos y pasivos por impuestos diferidos se derivan del impuesto a la renta correspondiente a la misma autoridad tributaria y ProVida AFP pretende liquidar sus activos y pasivos tributarios corrientes sobre una base neta.

13.3 Impuestos corrientes y diferidos para el año

Los impuestos corrientes y diferidos se reconocen como ganancia o pérdida, excepto cuando están relacionados con partidas que se reconocen en otro resultado integral o directamente en el patrimonio, en cuyo caso el impuesto corriente y diferido también se reconoce en otro resultado integral o directamente en el patrimonio, respectivamente. Cuando el impuesto corriente o diferido surja de la contabilización inicial de una combinación de negocios, el efecto fiscal se incluye en la contabilización de la combinación de negocios.

14 Dividendo mínimo

La política que establece la Administradora es la que estipula la ley. De acuerdo al artículo N°79 de la Ley de Sociedades Anónimas de Chile establece que, salvo acuerdo diferente adoptado en la junta de accionistas respectiva, por la unanimidad de las acciones emitidas, las sociedades anónimas abiertas deberán distribuir anualmente como dividendo en dinero a sus accionistas, a prorrata de sus acciones o en la proporción que establezcan los estatutos si hubiera acciones preferentes, a lo menos el 30% de las utilidades líquidas de cada ejercicio, excepto cuando corresponda absorber pérdidas acumuladas provenientes de ejercicios anteriores.

Los dividendos mínimos se contabilizan netos de la porción de los dividendos provisorios que se hayan aprobado en el curso del año, y se registran contablemente en el rubro “acreedores varios”, con cargo a una cuenta incluida en el patrimonio neto en “otras reservas”.

Se entiende por “utilidad disponible” del ejercicio, al flujo de caja libre al momento de determinar el dividendo a pagar, que será equivalente al menos al 30% de la Ganancia del Ejercicio o a la “Utilidad Distribuible”. En tanto, se entiende por “Utilidad Distribuible” a la Ganancia o Pérdida del Ejercicio.

El cálculo de la provisión del dividendo mínimo legal se explica en la Nota 28 letra d) Resultados retenidos y dividendos.

15 Ganancias por acción

La ganancia básica por acción se calcula como el cociente entre la ganancia (pérdida) neta del período atribuible a los tenedores de instrumentos de participación en el patrimonio neto de la controladora y el número promedio ponderado de acciones ordinarias en circulación durante el período, sin incluir el número promedio de acciones de ProVida AFP en poder de alguna filial, si es aplicable.

ProVida AFP y sus filiales no han realizado ningún tipo de transacciones con un potencial efecto dilutivo que resulte en una ganancia (pérdida) diluida por acción que difiera de la ganancia (pérdida) básico por acción.

16 Ingresos ordinarios

16.1 Ingresos por comisiones

En conformidad a lo establecido en el D.L. N°3.500 de 1980, la Administradora tiene derecho a una retribución basada en las comisiones pagadas por sus afiliados. Estas comisiones están destinadas al financiamiento de la Administradora, incluyendo la administración de los Fondos de Pensiones, de las cuentas de capitalización individual, de los sistemas de pensiones de vejez, invalidez y sobrevivencia y del sistema de beneficios garantizados por el Estado. Estos recursos también son destinados al pago de la prima del contrato de seguro para enterar la diferencia que resulte entre el capital necesario para financiar las pensiones de invalidez y sobrevivencia y la suma del capital acumulado por el afiliado más el Bono de Reconocimiento, si aplica; como también los costos de administración de las demás prestaciones que establece la Ley.

De acuerdo con la normativa vigente, las comisiones por depósitos de cotizaciones mensuales sólo se devengan en el momento en que se acreditan dichas cotizaciones en las cuentas individuales de los afiliados.

Para un detalle de las políticas contables relacionadas con el reconocimiento de ingresos por comisiones referirse a Nota 6.b.

Los ingresos de la filial AFP Génesis corresponden principalmente a ingresos por comisiones ganadas, mantención de cuentas, seguros, emisión de estados de cuenta, servicio médico y otros.

17 Política de gestión de riesgos

Tanto la utilidad futura como la posición financiera de ProVida AFP están expuestas a riesgos por fluctuaciones de monedas extranjeras, tasas de interés, requerimientos de rentabilidad mínima (encaje) y en el importe de las obligaciones de largo plazo referidas al seguro de invalidez y sobrevivencia. En el curso normal del negocio, ProVida AFP gestiona la exposición al riesgo de sus actividades comerciales y de inversión tal y como se detalla a continuación:

17.1 Riesgo de tipo de cambio

Como resultado de la venta sus inversiones en Provida Internacional, ProVida AFP está expuesta solo a los riesgos de tipo de cambio de su filial ecuatoriana AFP Génesis.

La apreciación/devaluación del dólar estadounidense (moneda funcional de AFP Génesis) con respecto al peso chileno podrían afectar adversamente la participación en la utilidad reconocida por ProVida AFP y por lo tanto, su respectiva rentabilidad.

17.2 Riesgo de tasa de interés

Como resultado de las necesidades de capital de trabajo, ProVida AFP puede estar expuesta a riesgos poco significativos de tasa de interés originados por el financiamiento a través de líneas de crédito. Con respecto a las obligaciones actuales de leasing no existe riesgo de tasa de interés, dado que las tasas son predefinidas (fijas) en los contratos respectivos.

17.3 Encaje

La principal inversión de ProVida AFP es el encaje constituido por ley y equivalente al uno por ciento de los fondos de pensiones bajo administración. ProVida AFP debe mantener este uno por ciento invertido en cuotas de cada uno de los fondos administrados. El encaje de los fondos de pensiones representa un 25,6% al 31 de diciembre de 2022 y un 24,61% al 31 de diciembre de 2021, del total de activos de ProVida AFP y dada la volatilidad evidenciada en los mercados locales y extranjeros, donde los fondos de pensiones son invertidos, la utilidad o pérdida futura del encaje ha representado ciertos riesgos para la estabilidad de los resultados de ProVida AFP.

Adicionalmente a lo antes señalado, cabe mencionar que el encaje se constituye con el objeto de compensar a los afiliados en caso de no cumplir con los requerimientos legales de rentabilidad mínima y por tanto implicaría una potencial pérdida patrimonial para ProVida AFP toda vez que esto ocurra, pues debe además restituir nuevamente el 1% de reserva con sus recursos. La rentabilidad mínima se calcula en función de los retornos promedio de la industria de fondos de pensiones para períodos móviles de treinta y seis meses.

Los riesgos antes descritos están asociados a la gestión fiduciaria de ProVida AFP que está gobernada por los objetivos de optimizar los retornos de cada uno de los fondos para un determinado nivel de riesgos o bien minimizar el nivel de riesgos para conseguir una rentabilidad objetivo.

Para lograr lo antes señalado, ProVida AFP cuenta con una política de gestión de riesgos donde define las actividades y criterios que aplica con el objeto de identificar, medir, controlar y gestionar de manera eficiente los riesgos asociados a la gestión de fondos. Es así como ProVida AFP gestiona los patrimonios de los fondos bajo límites internos de riesgo de crédito, analizando las pérdidas esperadas y aplicando mediciones de riesgos de mercado. Estas últimas referidas al “Value at Risk” (VaR) absoluto que mide el probable impacto en los diferentes tipos de fondos ante impactos adversos de precios de instrumentos (renta fija, divisas y renta variable). Además, ProVida AFP con el objeto de velar por la solvencia de la compañía, asegurar el pago futuro de beneficios y cumplir con los requisitos de rentabilidad mínima, aplica un VaR relativo sobre posicionamientos divergentes entre cada fondo y la cartera modelo del sistema.

17.4 Beneficios de invalidez y sobrevivencia

El seguro de invalidez y sobrevivencia es una obligación de largo plazo, dado que el beneficio comprometido con los afiliados inválidos se otorga tres años después del primer dictamen de invalidez, en el caso de la invalidez parcial (pérdida de capacidades entre el 50% y dos tercios), es decir con el dictamen definitivo de invalidez. Hasta octubre de 2009 también los beneficios de invalidez total (pérdida de más de dos tercios de capacidades), se otorgaban al cabo de tres años.

En términos cuantitativos, ProVida AFP debe cubrir el déficit de pago equivalente a la diferencia entre los ahorros del afiliado en su cuenta de capitalización individual y los beneficios establecidos por normativa. Estos beneficios corresponden al valor presente de una pensión de renta vitalicia (equivalente al 70% o 50% de la renta imponible promedio del afiliado durante los últimos diez años) descontada a las tasas de renta vitalicia vigentes al momento del pago. Como consecuencia, la evolución de dichas tasas de interés impacta en el valor final del pago de la obligación por parte de ProVida AFP.

Uno de los cambios introducidos por la Reforma Previsional fue la eliminación de la responsabilidad exclusiva de las AFPs respecto a las prestaciones del seguro de invalidez y sobrevivencia. Es así como a partir del 1 de julio de 2009, se adjudicó a un conjunto de compañías de seguros la gestión de seguro de invalidez y sobrevivencia el que actualmente es por un plazo de 12 meses. En consecuencia,

ProVida AFP fundamentalmente mantiene a la fecha por concepto del seguro la obligación de los siniestros pendientes de pago dado por el período de invalidez transitoria.

Dado los cambios realizados en la gestión de activos y pasivos asociados al seguro de invalidez, ProVida AFP, ha mitigado el riesgo asociado a la evolución de tasas de interés.

b. Cambios contables

La compañía aplicó durante el período anual terminado al 31 de diciembre de 2022, un cambio contable en la amortización de su intangible referido a la cartera de clientes. Este cambio contable se ha realizado con la finalidad de simplificar la metodología usada y adoptar la metodología basada en “Long Duration Targeted Improvements” (LDTI), la cual permite efectuar una elección de amortizar el “Value of Business Acquired” (VOBA) y la “Future Service Liability” (FSL) con una metodología de amortización simplificada en función de la proyección de cantidad de afiliados. Este cambio contable permite que los estados financieros suministren información más relevante sobre los efectos de las transacciones, otros eventos o condiciones que afecten a la situación financiera, el rendimiento financiero o los flujos de efectivo de la entidad.

Como consecuencia de la aplicación de este cambio contable, la Compañía registró M\$16.836.291 en Patrimonio neto, resultado de ejercicios anteriores la porción correspondiente a años anteriores (ejercicios 2021 y anteriores). La porción correspondiente a 2022 por el impacto del cambio (M\$26.356.854) fue registrada en los resultados del año.

4. CLASES DE EFECTIVO Y EQUIVALENTES AL EFECTIVO

Al 31 de diciembre de 2022 y 2021 las clases de efectivo y equivalentes al efectivo (código 11.11.010), se detallan en la tabla a continuación:

a. Clases de efectivo y equivalentes al efectivo

| Codigo clase | Efectivo y equivalentes al efectivo | 31-12-2022 M\$ | 31-12-2021 M\$ |
|---------------|--------------------------------------------------|-------------------|-------------------|
| 11.11.010.010 | Efectivo en caja | 1.052 | 1.043 |
| 11.11.010.020 | Saldo en bancos | 47.782.904 | 42.138.164 |
| 11.11.010.030 | Depósitos | 39.623.430 | 0 |
| | Total efectivo y equivalentes al efectivo | 87.407.386 | 42.139.207 |

Apertura saldos en bancos

| Saldo en bancos | 31-12-2022 M\$ | 31-12-2021 M\$ |
|---------------------------------------------------------------------------|-------------------|-------------------|
| Bancos de uso general (1) | 39.082.956 | 32.553.234 |
| Banco pago de beneficios (2) | 3.119.063 | 7.495.772 |
| Banco recaudación | 265.136 | 208.938 |
| Banco pago de retiros de ahorros voluntarios y de ahorro de indemnización | 5.315.749 | 1.880.220 |
| Total saldo en bancos | 47.782.904 | 42.138.164 |

(1) Corresponde exclusivamente a pagos/gastos relacionados directamente con la administradora, por ej.: salarios, aportes regularizadores, proveedores, multas, dividendos, etc. Dentro de estos valores están los ingresos de recursos en la Administradora por diferencias de seguro de invalidez y sobrevivencia (positivas o negativas), que al cierre de diciembre 2022 el monto de disponible es de M\$368.330, esto producto de los ajustes al término de la vigencia del o los contratos o por Superintendencia de Pensiones OF-DDN-21-178 16 liquidación de contratos de seguro de invalidez y sobrevivencia (para mayor información ver la Nota Explicativa N°41). Sólo el banco de uso general es de libre disposición en las operaciones habituales de la Administradora.

(2) En este ítem se incluyen los bancos pagadores de retiro 10% (detalle en cuadro siguiente), el diferencial corresponde a otros beneficios como pensiones, herencias y excedentes de libre disposición.

Apertura saldos banco retiro 10%

| Bancos | 31-12-2022 M\$ | 31-12-2021 M\$ |
|-----------------------------|-------------------|-------------------|
| Banco Estado 001-0-007409-5 | 375 | 26.602 |
| Santander 71495892 | 21.022 | 885.164 |
| Banco Chile 8004580905 | 74 | 52.123 |
| Banco Scotiabank 977132312 | 0 | 13.358 |
| Banco Itau 215802035 | 0 | 36.494 |
| Banco BCI 10696288 | 47 | 60.613 |
| Citi USD 36422547 | 24.371 | 39.780 |
| Total | 45.889 | 1.114.134 |

El saldo de los bancos retiro 10% más la cuenta por cobrar proveedores de pago retiro 10% (nota 7), más la cuenta por cobrar a los fondos por retiro 10% (nota 8), todas ellas cuentas de activo, están parcialmente compensadas por la cuenta de retiros por pagar (nota 24) y la diferencia corresponde a las comisiones pagadas a los proveedores de pago, como se explica en nota 24.

| Retiro 10% | 31-12-2022 M\$ | 31-12-2021 M\$ |
|--------------------|-------------------|-------------------|
| Primer retiro 10% | 0 | 0 |
| Segundo retiro 10% | 11.472 | 512.502 |
| Tercer retiro 10% | 34.417 | 601.632 |
| Total | 45.889 | 1.114.134 |

Detalle de los depósitos por institución financiera.

| Institución financiera | Monto depósitos a plazo M\$ | |
|--------------------------------|-----------------------------|------------|
| | 31-12-2022 | 31-12-2021 |
| BICE | 39.623.430 | 0 |
| Total inversión inicial | 39.623.430 | 0 |

Conciliación de efectivo y equivalente al efectivo presentados en los estados de situación financiera consolidados con el efectivo y equivalente al efectivo en el estado consolidado de flujo de efectivo.

| Efectivo y equivalentes al efectivo | 31-12-2022 M\$ | 31-12-2021 M\$ |
|-------------------------------------------------------------------------------|-------------------|-------------------|
| Descubierto o sobregiro bancario utilizado para la gestión del efectivo | 0 | 0 |
| Otras partidas de conciliación, efectivo y equivalentes al efectivo | 0 | 0 |
| Total partidas de conciliación del efectivo y equivalentes al efectivo | 0 | 0 |
| Efectivo y equivalentes al efectivo | 87.407.386 | 42.139.207 |
| Efectivo y equivalentes al efectivo, estado de flujo de efectivo | 87.407.386 | 42.139.207 |

b. Saldos de efectivo significativos no disponibles

| Concepto | 31-12-2022 M\$ | 31-12-2021 M\$ |
|-------------------------------------------------|-------------------|-------------------|
| Saldos de efectivo significativo no disponibles | 9.068.278 | 9.696.660 |

Los saldos de efectivo significativo no disponibles corresponden a los códigos clase 11.11.010.022 bancos pago de beneficios, 11.11.010.023 bancos de recaudación, 11.11.010.024 bancos de pago de retiros de ahorros voluntarios y ahorros de indemnización y banco cuenta uso Seguro Invalidez y Supervivencia incluido en código clase 11.11.010.021, que al cierre de diciembre de 2022 asciende a M\$368.330.

c. Detalle de transacciones no monetarias significativas

Al 31 de diciembre de 2022 y 2021 no existen transacciones no monetarias significativas que deban ser reveladas.

d. Adquisiciones y ventas de filiales y otras unidades de negocio

Al 31 de diciembre de 2022 y 2021 no existen transacciones de adquisiciones y venta de filiales y otras unidades de negocio que deban ser reveladas.

5. ENCAJE

a. Encaje

Con el objeto de garantizar la rentabilidad mínima de los Fondos de Pensiones, a que se refiere el artículo N°37 del D.L. N°3.500 de 1980, en conformidad con el artículo N°40 del mismo cuerpo legal, la Administradora debe mantener un activo denominado encaje en cada Tipo de Fondo que administre, equivalente al uno por ciento (1%) del Fondo de Pensiones, el cual deberá mantenerse invertido en cuotas de éste. Esta inversión se valorará multiplicando el número de cuotas equivalentes por cada Fondo y el valor de cierre que estas tengan el día en que corresponda entregar la información.

De acuerdo a lo dispuesto en el artículo N°45 del D.L. N°3.500 de 1980, los recursos de los Fondos de Pensiones deberán ser invertidos en los siguientes instrumentos financieros:

a) Títulos emitidos por la Tesorería General de la República o por el Banco Central de Chile; Letras de Crédito emitidas por los Servicios Regionales y Metropolitano de Vivienda y Urbanización; Bonos de Reconocimiento emitidos por el Instituto de Normalización Previsional u otras Instituciones de Previsión, y otros títulos emitidos o garantizados por el Estado de Chile;

b) Depósitos a plazo; bonos, y otros títulos representativos de captaciones, emitidos por instituciones financieras;

c) Títulos garantizados por instituciones financieras;

d) Letras de crédito emitidas por instituciones financieras;

e) Bonos de empresas públicas y privadas;

f) Bonos de empresas públicas y privadas canjeables por acciones, a que se refiere el artículo 121 de la ley N°18.045;

g) Acciones de sociedades anónimas abiertas;

h) Cuotas de fondos de inversión y cuotas de fondos mutuos regidos por la Ley N°20.712;

i) Efectos de comercio emitidos por empresas públicas y privadas;

j) Instrumentos, operaciones y contratos extranjeros que a continuación se detallan:

j.1) Títulos de crédito emitidos o garantizados por estados extranjeros, bancos centrales extranjeros o entidades bancarias internacionales.

j.2) Títulos de crédito emitidos por municipalidades, estados regionales o gobiernos locales.

j.3) Valores o efectos de comercio emitidos por entidades bancarias extranjeras.

j.4) Aceptaciones bancarias, esto es, títulos de crédito emitidos por terceros y afianzados por bancos extranjeros.

j.5) Bonos y efectos de comercio emitidos por empresas extranjeras.

j.6) Bonos convertibles en acciones emitidos por empresas extranjeras.

j.7) Depósitos de corto plazo emitidos por entidades bancarias extranjeras.

j.8) Certificados negociables, representativos de títulos de capital o deuda de entidades extranjeras, emitidos por bancos depositarios en el extranjero.

j.9) Acciones de empresas y entidades bancarias extranjeras.

j.10) Cuotas de participación emitidas por fondos mutuos y fondos de inversión extranjeros.

j.11) Títulos representativos de índices financieros.

j.12) Notas estructuradas.

j.13) Valores extranjeros a los cuales se refiere el título XXIV de la ley N°18.045 que se transen en un mercado secundario formal nacional.

j.14) Contratos de préstamo de activos de instrumentos extranjeros.

- j.15) Monedas extranjeras.
- j.16) Otros valores, instrumentos, operaciones o contratos financieros extranjeros que apruebe la Superintendencia, previo informe del Banco Central de Chile.
- k) Otros instrumentos, operaciones y contratos que autorice la Superintendencia de Pensiones, previo informe del Banco Central de Chile.
- l) Operaciones con instrumentos derivados.
 - l.1) Derivados para operaciones de cobertura: opciones, futuros, forwards y swaps.
 - l.2) Derivados para operaciones de inversión: opciones, futuros, forwards y swaps.
- m) Operaciones o contratos que tengan como objeto el préstamo o mutuo de instrumentos financieros de emisores nacionales, pertenecientes al Fondo de Pensiones, y que cumplan con las características señaladas mediante norma de carácter general, que dictará la Superintendencia;
- n) Instrumentos, operaciones y contratos representativos de activos inmobiliarios, capital privado, deuda privada, infraestructura y otros activos que se transen en mercados privados, como asimismo vehículos cuyo objeto sea la inversión en commodities, en adelante activos alternativos, que a continuación se detallan:
 - n.1) Vehículos para llevar a cabo inversión en activos de capital privado extranjeros, incluyendo activos de capital asociados a los sectores infraestructura e inmobiliario, entre otros. Se incluyen limited partnerships (LP), limited liability companies (LLC) y otros vehículos de funcionamiento equivalente;
 - n.2) Vehículos para llevar a cabo inversión en deuda privada extranjera, incluyendo deuda asociada a los sectores infraestructura e inmobiliario, entre otros. Se incluyen limited partnerships (LP), limited liability companies (LLC) y otros vehículos de funcionamiento equivalente;
 - n.3) Operaciones de coinversión en capital y deuda privada en el extranjero, incluyendo activos de capital y deuda asociados a los sectores infraestructura e inmobiliario, entre otros;
 - n.4) Acciones de sociedades anónimas nacionales cerradas, sociedades por acciones (SpA) nacionales y sociedades en comandita por acciones nacionales;
 - n.5) Mutuos hipotecarios endosables, de los señalados en el Título V del DFL N°251 de 1931, con fines no habitacionales;
 - n.6) Bienes raíces nacionales no habitacionales para celebrar contratos de arrendamiento con opción de compra (leasing);
 - n.7) Participaciones en convenios de créditos (créditos sindicatos), otorgados a personas jurídicas;
 - n.8) Bienes raíces nacionales no habitacionales para renta;
 - n.9) Títulos Representativos de Oro;
 - n.10) Inversión indirecta realizada a través de cuotas de fondos de inversión públicos regidos por la ley N°20.712, en los siguientes títulos de emisores nacionales: pagarés, mutuos hipotecarios con fines habitacionales, que no sean de oferta pública y facturas. En caso de inversión en otros instrumentos, no señalados en este numeral, estará sujeto a evaluación previa de la Superintendencia de Pensiones, de acuerdo al procedimiento que especifique una norma de carácter general de la misma Superintendencia.
- o) Bonos emitidos por fondos de inversión regulados por ley N°20.712.

Sin perjuicio de lo señalado anteriormente, los Fondos de Pensiones podrán mantener depósitos en cuenta corriente a que se refiere el artículo 46 del DL N°3.500.

Los instrumentos señalados precedentemente, se valorizan de acuerdo a las normas emitidas por la Superintendencia de Pensiones en Libro IV Título III Capítulo I al IV del Compendio de Normas del Sistema de Pensiones.

Al 31 de diciembre de 2022 y 2021, la Administradora mantenía una inversión total en el encaje (código 12.11.010) de los Fondos de Pensiones que administra de acuerdo al siguiente detalle:

| Encaje mantenido por la Administradora | Ejercicio Actual | | Ejercicio Anterior | |
|---------------------------------------------------------------|--------------------|--------------|--------------------|--------------|
| | 31-12-2022 | | 31-12-2021 | |
| | M\$ | Cuotas | M\$ | Cuotas |
| 12.11.010.010 Encaje mantenido en el Fondo de Pensión Tipo A | 37.577.668 | 648.152,03 | 45.536.772 | 703.475,20 |
| 12.11.010.020 Encaje mantenido en el Fondo de Pensión Tipo B | 48.610.821 | 981.287,17 | 51.470.547 | 993.862,44 |
| 12.11.010.030 Encaje mantenido en el Fondo de Pensión Tipo C | 121.224.127 | 2.421.974,95 | 122.016.281 | 2.510.466,16 |
| 12.11.010.040 Encaje mantenido en el Fondo de Pensión Tipo D | 88.165.786 | 2.065.380,59 | 73.940.593 | 1.975.227,85 |
| 12.11.010.050 Encaje mantenido en el Fondo de Pensión Tipo E | 40.064.859 | 773.527,45 | 28.436.368 | 675.688,42 |
| 12.11.010 Total encaje mantenido por la Administradora | 335.643.261 | | 321.400.561 | |

b. Política de reconocimiento de ingresos por inversión del encaje

La inversión del encaje en cuotas de los respectivos Fondos de Pensiones se muestra en la cuenta “Rentabilidad del Encaje” (código 31.11.020) del estado de resultados integrales consolidados y se detalla a continuación por tipo de fondo:

| Rentabilidad del Encaje | Ejercicio Actual | Ejercicio Anterior |
|---------------------------------------------------------------------------|-------------------|--------------------|
| | Desde 01-01-2022 | Desde 01-01-2021 |
| | Hasta 31-12-2022 | Hasta 31-12-2021 |
| | M\$ | M\$ |
| 31.11.020.010 Rentabilidad encaje mantenido en el Fondo de Pensión Tipo A | -4.724.596 | 7.196.607 |
| 31.11.020.020 Rentabilidad encaje mantenido en el Fondo de Pensión Tipo B | -2.285.268 | 6.057.154 |
| 31.11.020.030 Rentabilidad encaje mantenido en el Fondo de Pensión Tipo C | 3.425.372 | 3.550.619 |
| 31.11.020.040 Rentabilidad encaje mantenido en el Fondo de Pensión Tipo D | 10.715.390 | -4.414.349 |
| 31.11.020.050 Rentabilidad encaje mantenido en el Fondo de Pensión Tipo E | 7.219.430 | -4.631.367 |
| 31.11.020 Rentabilidad del encaje | 14.350.328 | 7.758.664 |

6. INGRESOS ORDINARIOS

El total de ingresos ordinarios ascendentes a M\$ 234.758.933 y M\$ 210.894.431 al 31 de diciembre de 2022 y 2021 respectivamente, corresponden a ingresos por comisiones (93,3% del total de ingresos al 31 de diciembre de 2022 y 92,0% del total de ingresos al 31 de diciembre de 2021) y otros ingresos ordinarios (6,7% del total de ingresos al 31 de diciembre de 2022 y 8,0% al 31 de diciembre de 2021) que están conformados por ingresos de la filial AFP Génesis, por la prestación de servicios y otros.

a. Ingresos por comisiones

En conformidad a lo establecido en el D.L. N°3.500 de 1980, la Administradora tiene derecho a una retribución establecida sobre la base de comisiones de cargo de los afiliados.

Estas comisiones están destinadas al financiamiento de la Administradora, incluyendo la administración de los Fondos de Pensiones, de las cuentas de capitalización individual, de los sistemas de pensiones de vejez, invalidez y sobrevivencia y del sistema de beneficios garantizados por el Estado, el pago de la prima del contrato de seguro (hasta el 30 de junio de 2009) para enterar la diferencia que resulte entre el capital necesario para financiar las pensiones de invalidez y sobrevivencia y la suma del capital acumulado por el afiliado y el Bono de Reconocimiento y la administración de las demás prestaciones que establece la Ley.

| MODALIDAD DE COBRO DE COMISIONES | | | |
|-------------------------------------------------------------------------------------------------|-----------------|----------------|----------------------------|
| Al 31 de diciembre de 2022 | | | |
| Conceptos: | Comisión | | Período de vigencia |
| | % | Fija \$ | |
| a) Por acreditación de cotizaciones | | | |
| - Afiliados dependientes, independientes y voluntarios | 1,45 | 0 | 01.01.2022 al 31.12.2022 |
| - Afiliados sin derecho al seguro de invalidez y sobrevivencia | 1,45 | 0 | 01.01.2022 al 31.12.2022 |
| b) Por acreditación de aportes de indemnización | 0,00 | 0 | 01.01.2022 al 31.12.2022 |
| c) Por administración de cotizaciones voluntarias y depósitos convenidos (anual) | | | |
| - Cotizaciones voluntarias y depósitos convenidos afiliados | 0,20 | 0 | 01.01.2022 al 31.12.2022 |
| - Cotizaciones voluntarias y depósitos convenidos no afiliados | 0,56 | 0 | 01.01.2022 al 31.12.2022 |
| d) Por traspasos de cuentas de capitalización individual de cotizaciones obligatorias | 0,00 | 0 | 01.01.2022 al 31.12.2022 |
| e) Por transferencias de cotizaciones voluntarias y depósitos convenidos hacia otras entidades | 0,00 | 1.250 | 01.01.2022 al 31.12.2022 |
| f) Por administración de la cuenta de ahorro voluntario (anual) | 0,20 | 0 | 01.01.2022 al 31.12.2022 |
| g) Por transferencias de cotizaciones de afiliados voluntarios | 0,00 | 1.250 | 01.01.2022 al 31.12.2022 |
| h) Por retiros programados y rentas temporales | 1,25 | 0 | 01.01.2022 al 31.12.2022 |

| MODALIDAD DE COBRO DE COMISIONES | | | |
|-------------------------------------------------------------------------------------------------|-----------------|----------------|----------------------------|
| Al 31 de diciembre de 2021 | | | |
| Conceptos: | Comisión | | Período de vigencia |
| | % | Fija \$ | |
| a) Por acreditación de cotizaciones | | | |
| - Afiliados dependientes, independientes y voluntarios | 1,45 | 0 | 01.01.2021 al 31.12.2021 |
| - Afiliados sin derecho al seguro de invalidez y sobrevivencia | 1,45 | 0 | 01.01.2021 al 31.12.2021 |
| b) Por acreditación de aportes de indemnización | 0,00 | 0 | 01.01.2021 al 31.12.2021 |
| c) Por administración de cotizaciones voluntarias y depósitos convenidos (anual) | | | |
| - Cotizaciones voluntarias y depósitos convenidos afiliados | 0,20 | 0 | 01.01.2021 al 31.12.2021 |
| - Cotizaciones voluntarias y depósitos convenidos no afiliados | 0,56 | 0 | 01.01.2021 al 31.12.2021 |
| d) Por traspasos de cuentas de capitalización individual de cotizaciones obligatorias | 0,00 | 0 | 01.01.2021 al 31.12.2021 |
| e) Por transferencias de cotizaciones voluntarias y depósitos convenidos hacia otras entidades | 0,00 | 1.250 | 01.01.2021 al 31.12.2021 |
| f) Por administración de la cuenta de ahorro voluntario (anual) | 0,20 | 0 | 01.01.2021 al 31.12.2021 |
| g) Por transferencias de cotizaciones de afiliados voluntarios | 0,00 | 1.250 | 01.01.2021 al 31.12.2021 |
| h) Por retiros programados y rentas temporales | 1,25 | 0 | 01.01.2021 al 31.12.2021 |

b. Política de reconocimiento de ingresos por comisiones

Estas comisiones han sido devengadas de acuerdo a las disposiciones que establecen el Libro I, Título III, Letra A, Capítulo VII del Compendio de Normas del Sistema de Pensiones. De tal forma, esta Administradora aplica las siguientes políticas para el reconocimiento de sus ingresos por comisiones:

b.1 Por acreditación de recaudación de cotizaciones obligatorias

Cada AFP determina el cobro de una comisión que se descuenta del fondo de pensiones cuando se acreditan las cotizaciones, se trata de una comisión variable que se cobra como porcentaje del sueldo imponible mensual del afiliado, con un tope de UF 81,6 por el período 2022 y 2021 respectivamente (mensuales). La tasa de comisión variable que cobraba Ex-Provida hasta junio de 2009 incluía la parte que financiaba el seguro de invalidez y sobrevivencia.

La Reforma Previsional modificó a partir del 1 de julio de 2009 la prestación del seguro de invalidez y sobrevivencia, pues la gestión de dicho seguro se adjudica mediante licitación pública a un grupo de compañías de seguros, teniendo un mismo valor para todos los trabajadores, independiente de la AFP a la cual estén afiliados y siendo de cargo del empleador en el caso de que tenga 100 o más trabajadores o bien del cargo del trabajador hasta junio de 2011, y a partir de julio del 2011 corre por cuenta de la empresa. En consecuencia, ProVida AFP estableció su tarifa de comisión a partir de dicha fecha en 1,54% sobre la renta imponible por las remuneraciones devengadas a contar del mes de julio de 2009, en consideración a que no es responsable del financiamiento de prestaciones invalidez y sobrevivencia, tasa vigente hasta el 30 de abril de 2017. El 1 de mayo de 2017 ProVida AFP establece una nueva tarifa de comisión de 1,45%.

La comisión porcentual por acreditación de cotización se considera devengada desde el momento en que la respectiva cotización obligatoria es acreditada en la cuenta personal, entendiéndose que es el momento en que la prestación del servicio es efectivamente realizada.

b.2 Por la administración del ahorro previsional voluntario

Las AFP al igual que otras instituciones autorizadas, ofrecen a sus afiliados la opción de tener una cuenta de ahorro previsional voluntario, en la cual éstos puedan efectuar depósitos mensuales previamente definidos para mejorar sus futuras pensiones.

De acuerdo a la ley, las AFPs están autorizadas a cobrar una comisión sobre los fondos administrados, ProVida AFP actualmente cobra una comisión de 0,56% anual para las personas no afiliadas a ProVida AFP y 0,20% anual para los afiliados.

Esta comisión se devenga mensualmente en base a la proporción del porcentaje anual establecido el que se aplica sobre el saldo de la cuenta de cotizaciones voluntarias y/o de la cuenta de depósitos convenidos que mantiene el afiliado, esta periodicidad en el cobro se reconoce como la instancia de la prestación del servicio.

La Reforma Previsional, establece que las AFPs pueden cobrar una comisión por la administración del ahorro previsional voluntario colectivo y por la transferencia de depósitos de este tipo de ahorro hacia otra administradora o institución autorizada. Las comisiones por administración pueden ser acordadas libremente entre el empleador y las AFPs o instituciones autorizadas, pudiendo establecerse comisiones diferenciadas entre distintos contratos. A su vez en un mismo contrato, pueden establecerse comisiones diferenciadas según el número de trabajadores adscritos al plan.

b.3 Por la transferencia de ahorro previsional voluntario

Las Administradoras están facultadas para cobrar una comisión fija por las transferencias de cotizaciones voluntarias y depósitos convenidos que han sido recaudados por la AFP y que tienen como destino otra AFP o institución autorizada, ProVida AFP cobra una comisión de \$ 1.250 por este concepto. El devengamiento de esta comisión ocurre en la fecha en que se efectúa el cargo en el registro auxiliar denominado “listado de ahorro previsional voluntario para otras entidades del Fondo” perteneciente al Fondo Tipo C, que es la oportunidad en que se presta el servicio.

b.4 Por la transferencia de ahorro previsional voluntario colectivo

Las administradoras están facultadas para cobrar una comisión fija por las transferencias de cotizaciones voluntarias colectivas que han sido recaudadas por la AFP y que tienen como destino otra AFP o institución autorizada, ProVida AFP cobra una comisión de \$ 1.250 por este concepto.

b.5 Por la administración de la cuenta de ahorro voluntario (cuenta 2)

La normativa de la Superintendencia de Pensiones permite cobrar una comisión variable por la administración de la cuenta de ahorro voluntario. Esta cuenta es de libre disposición y sólo limita el número de giros que puede efectuar el afiliado en el período de un año siendo cuatro como máximo. En el caso de Ex-Provida a partir del 1 de diciembre de 2008 estableció cobrar una comisión de un 0,92% anual. A partir del 1 de mayo de 2017 ProVida AFP establece una nueva tarifa de comisión de 0,20% anual.

Esta comisión se devengará mensualmente en base a la proporción del porcentaje anual establecido, el que se aplicará al saldo de la cuenta de ahorro que mantenga el afiliado, esta periodicidad en el cobro se reconocerá como la instancia de la prestación del servicio.

b.6 Por la transferencia de cotizaciones de afiliado voluntario

Las administradoras tienen la facultad para cobrar una comisión fija por las transferencias de cotizaciones de afiliados voluntarios que han sido recaudadas por la AFP y que tienen como destino otra AFP o institución autorizada, ProVida AFP cobra una comisión de \$1.250 por este concepto.

b.7 Por pago de pensiones (retiros programados y rentas temporales)

ProVida AFP cobra una comisión variable sobre las pensiones pagadas. Actualmente la comisión por este concepto equivale al 1,25%. Bajo esta modalidad de pensión, el afiliado mantiene sus fondos depositados en su cuenta de capitalización individual en la AFP y retira una pensión mensual conforme a una fórmula preestablecida por ley. En el evento que esta pensión esté por debajo de la pensión mínima legal, la garantía del gobierno se hace efectiva dependiendo de la densidad de contribución de los afiliados.

Las comisiones por retiros programados y rentas temporales se devengan al momento de hacer efectivo el cargo en la cuenta personal del afiliado, por concepto de pago de la pensión, instante en que se concreta la prestación del servicio.

c. Ingresos por Comisiones

El total de ingresos por comisiones cobrados por la Administradora a los Fondos de Pensiones que administra al 31 de diciembre de 2022 y 2021, se presentan en la clase 31.11.010.010 del ítem ingresos ordinarios (código 31.11.010) del estado de resultados integrales de la Administradora, según los siguientes conceptos:

| Ingresos por comisiones | Comisión % | Ejercicio Actual | Ejercicio Anterior |
|---------------------------------------------------------------|---------------|----------------------------------------|----------------------------------------|
| | | del 01-01-2022 al 31-12-2022 M\$ | del 01-01-2021 al 31-12-2021 M\$ |
| Comisiones por depósito de cotizaciones obligatorios y APV | Porcentuales | 212.753.873 | 188.101.614 |
| Comisiones por retiros programados y rentas temporales | Porcentuales | 6.307.440 | 5.978.024 |
| Comisiones por transferencia de ahorro previsional voluntario | Fijas | 24 | 43 |
| Total ingresos por comisiones | | 219.061.337 | 194.079.681 |

d. Comisiones por cobrar

Al 31 de diciembre de 2022 y 2021, las comisiones por cobrar (código clase 11.11.050.020), del ítem deudores comerciales y otras cuentas por cobrar (código 11.11.050), corresponden a los siguientes conceptos:

| Comisiones por cobrar al 31 de diciembre de 2022 | | | | | | |
|--------------------------------------------------|------------------------|------------------------|------------------------|------------------------|------------------------|----------------|
| Concepto | Fondo Tipo A M\$ | Fondo Tipo B M\$ | Fondo Tipo C M\$ | Fondo Tipo D M\$ | Fondo Tipo E M\$ | Total M\$ |
| Comisión por cobrar fondos de pensiones | 26.215 | 41.431 | 76.962 | 34.040 | 19.906 | 198.554 |
| Devolución comisiones por reclamos | 0 | 0 | 0 | 0 | 0 | 0 |
| Total comisión por cobrar | 26.215 | 41.431 | 76.962 | 34.040 | 19.906 | 198.554 |

| Comisiones por cobrar al 31 de diciembre de 2021 | | | | | | |
|--------------------------------------------------|------------------------|------------------------|------------------------|------------------------|------------------------|----------------|
| Concepto | Fondo Tipo A M\$ | Fondo Tipo B M\$ | Fondo Tipo C M\$ | Fondo Tipo D M\$ | Fondo Tipo E M\$ | Total M\$ |
| Comisión por cobrar fondos de pensiones | 26.144 | 34.907 | 48.768 | 25.622 | 14.905 | 150.346 |
| Devolución comisiones por reclamos | 0 | 0 | 0 | 0 | 0 | 0 |
| Total comisión por cobrar | 26.144 | 34.907 | 48.768 | 25.622 | 14.905 | 150.346 |

e. Otras políticas de ingresos ordinarios

Al 31 de diciembre de 2022 y 2021, la Administradora mantiene ingresos derivados de otros conceptos, clasificados como “otros ingresos ordinarios varios” (código clase 31.11.010.020) del ítem ingresos ordinarios (código 31.11.010); los cuales principalmente corresponden a ingresos provenientes de comisiones cobradas por la filial AFP Génesis, por la prestación de servicios por la administración de Fondos de Cesantía, a lo anterior se suma, los ingresos financieros del seguro de invalidez y sobrevivencia que provienen de los excesos de caja de las aseguradoras dados los pagos de primas realizados por la Compañía y cuyas condiciones específicas se encuentran estipuladas en los respectivos contratos.

Los ingresos se imputan en función del criterio de devengo, es decir, cuando se genera la corriente real de bienes y servicios que los mismos representan, con independencia del momento en el que se produce la corriente monetaria o financiera derivada de los mismos.

El detalle de los otros ingresos ordinarios (código clase 31.11.010.020) al 31 de diciembre de 2022 y 2021 de la Administradora es el siguiente:

| Otros ingresos ordinarios varios | Clase código | Ejercicio Actual | Ejercicio Anterior |
|----------------------------------------------------|-------------------|---------------------------------------------|---------------------------------------------|
| | | Desde 01-01-2022 Hasta 31-12-2022 M\$ | Desde 01-01-2021 Hasta 31-12-2021 M\$ |
| Prestación de servicios a AFC | 31.11.010.020.010 | 21.275 | 19.239 |
| Ingresos por recargos y costas de cobranza (1) | 31.11.010.020.020 | 1.077.113 | 604.316 |
| Resultados de operación filial Génesis Ecuador (2) | 31.11.010.020.100 | 14.590.350 | 16.183.801 |
| Otros ingresos por cobranza judicial (3) | 31.11.010.020.100 | 8.858 | 7.394 |
| Total otros ingresos ordinarios | | 15.697.596 | 16.814.750 |

(1) Corresponde a reintegros a la Administradora por cobranza prejudicial.

(2) Los ingresos de la filial AFP Génesis corresponden principalmente a ingresos por comisiones ganadas, mantención de cuentas, seguros, emisión de estados de cuenta, servicio médico y otros.

(3) Corresponde a ingresos de la Administradora por recargo de consignaciones de empleadores.

7. DEUDORES COMERCIALES Y OTRAS CUENTAS POR COBRAR

Al 31 de diciembre de 2022 y 2021, el saldo de deudores comerciales y otras cuentas por cobrar (código 11.11.050 y 12.11.040) se detalla a continuación:

| Deudores comerciales y otras cuentas por cobrar | Al 31-12-2022 | | Al 31-12-2021 | |
|--------------------------------------------------------------|-------------------|----------------------|-------------------|----------------------|
| | Corrientes M\$ | No Corrientes M\$ | Corrientes M\$ | No Corrientes M\$ |
| Comisiones por cobrar (1) | 198.554 | 0 | 150.346 | 0 |
| Cuentas por cobrar a las compañías de seguros (2) | 5.016.743 | 0 | 4.163.212 | 0 |
| Cuentas por cobrar al Estado (3) | 4.957.120 | 0 | 3.585.833 | 0 |
| Cuentas por cobrar a los fondos de pensiones (4) | 570.570 | 0 | 5.232.720 | 0 |
| Otras cuentas por cobrar (5) | 5.537.193 | 574.841 | 24.769.645 | 579.530 |
| Total deudores comerciales y otras cuentas por cobrar | 16.280.180 | 574.841 | 37.901.756 | 579.530 |

(1) Corresponde a comisiones por cobrar a los fondos de pensiones (código clase 11.11.050.020), ver nota 6 letra d).

(2) Corresponde a partidas por recuperar de las compañías de seguro (código clase 11.11.050.040), ver nota 13 letra d.1).

(3) Corresponde a partidas por recuperar del Estado (código clase 11.11.050.050), ver nota 13 letra d.2).

(4) Corresponde a cuentas por cobrar a los Fondos de Pensiones (código clase 11.11.050.030), ver nota 8.

(5) Otras cuentas por cobrar, ver recuadro siguiente.

Al 31 de diciembre de 2022 y 2021, el detalle de otras cuentas por cobrar (código clase 11.11.050.060 y 12.11.040.030) se presenta a continuación:

| Otras cuentas por cobrar | Al 31-12-2022 | | Al 31-12-2021 | |
|-----------------------------------------------------------------------------------------|-------------------|----------------------|-------------------|----------------------|
| | Corrientes M\$ | No Corrientes M\$ | Corrientes M\$ | No Corrientes M\$ |
| Cuentas por cobrar proveedores de pago (1) | 2.736.586 | 0 | 19.237.279 | 0 |
| Deudores varios filial Génesis Ecuador (2) | 788.875 | 0 | 900.668 | 0 |
| Cuentas por cobrar proveedores de pago retiro 10% (3) | 685.261 | 0 | 3.001.921 | 0 |
| Otros deudores filial Génesis Ecuador (4) | 524.365 | 0 | 758.643 | 0 |
| Anticipos varios al personal | 299.153 | 0 | 283.910 | 0 |
| Cuenta corriente trabajadores Génesis Ecuador | 61.122 | 0 | 89.782 | 0 |
| Anticipo a proveedores | 84.741 | 0 | 177.861 | 0 |
| Cuenta corriente trabajadores | 92.543 | 0 | 40.048 | 0 |
| Cheques por cobrar (5) | 62.764 | 0 | 62.996 | 0 |
| Arriendos por cobrar y gastos comunes por cobrar | 35.028 | 0 | 29.732 | 0 |
| Anticipo proveedores filial Génesis Ecuador | 14.885 | 0 | 25.231 | 0 |
| Anticipo licencias médicas (6) | -653.389 | 0 | -436.132 | 0 |
| Impuestos por cobrar APV, Fondos por rendir, Cuentas por cobrar otras instituciones (7) | 805.259 | 574.841 | 597.706 | 579.530 |
| Total otras cuentas por cobrar | 5.537.193 | 574.841 | 24.769.645 | 579.530 |

(1) Representa los valores transferidos a los proveedores de pago por concepto de Retiros de Ahorro, APV e Indemnización, que se encuentran pendientes de rendición.

(2) Corresponde a la Inversión en Fondo Horizonte para el fondo de cesantía de la Filial Génesis de Ecuador.

(3) Representa los valores transferidos a los proveedores de pago por el retiro del 10% de los fondos de pensiones y que se encuentran pendientes de rendición.

El saldo de la cuenta por cobrar proveedores de pago retiro 10% (nota 7), más los bancos retiro 10% (nota 4), más la cuenta por cobrar a los fondos por retiro 10% (nota 8), todas ellas cuentas de activo, están parcialmente compensadas por la cuenta de retiros por pagar (nota 24) y la diferencia corresponde a las comisiones pagadas a los proveedores de pago, como se explica en nota 24. El saldo de este ítem representa los valores liquidados y pendientes de rendir por parte de los bancos y corresponde a los montos que la Administradora ha enterado a los bancos pagadores de retiro 10%. Una vez recibida la rendición del banco, se salda la liquidación y la obligación de pago con el beneficiario.

(4) Corresponde principalmente a deudores por servicio de administración de fondos de los últimos días del mes y no transferidos de la filial Génesis Ecuador.

(5) Corresponde a cheques protestados pendientes por recuperar de cobranzas judiciales con una antigüedad desde año 2014 a 2020.

(6) El saldo negativo de anticipo de licencias médicas se explica por el recupero de licencias médicas reconocidas en resultado.

(7) Antigüedad de Partidas:

Al 31 de diciembre de 2022 y 2021, el saldo corriente detallado por antigüedad del ítem "Impuestos por cobrar APV, Fondos por rendir y Cuentas por cobrar otras instituciones", corresponde a lo siguiente:

| Detalle otros porción corrientes al 31-12-2022 | Antigüedad partidas | | | | | |
|--------------------------------------------------|---------------------|---------------|--------------|----------------|----------------|----------------|
| | 1 a 30 días | 31 a 60 días | 61 a 90 días | 91 a 120 días | 121 y más | Total |
| | M\$ | M\$ | M\$ | M\$ | M\$ | M\$ |
| Impuesto por cobrar APV | 18.162 | 0 | 0 | 147.214 | 7.683 | 173.059 |
| Fondos por Rendir | -5 | 0 | 0 | 0 | 7.199 | 7.194 |
| Cuentas por cobrar otras instituciones (*) | 156.255 | 19.311 | 4.209 | 2.195 | 443.036 | 625.006 |
| Total otras cuentas por cobrar corrientes | 174.412 | 19.311 | 4.209 | 149.409 | 457.918 | 805.259 |

(*) Diferencias de recaudación detectadas en el proceso de acreditación, aportes regularizadores y financiamientos temporales por recuperar.

| Detalle otros porción no corrientes al 31-12-2022 | Antigüedad partidas | | | | | |
|---------------------------------------------------------|---------------------|--------------|--------------|---------------|----------------|----------------|
| | 1 a 30 días | 31 a 60 días | 61 a 90 días | 91 a 120 días | 121 y más | Total |
| | M\$ | M\$ | M\$ | M\$ | M\$ | M\$ |
| Garantías por cobrar de arrendos y promesa compra-venta | 0 | | 0 | 0 | 573.605 | 573.605 |
| Cuentas por Cobrar de la Entidad Genesis | 0 | | 0 | 0 | 1.236 | 1.236 |
| Total otras cuentas por cobrar no corrientes | 0 | 0 | 0 | 0 | 574.841 | 574.841 |

| Detalle otros porción corrientes al 31-12-2021 | Antigüedad partidas | | | | | |
|--------------------------------------------------|---------------------|---------------|--------------|---------------|----------------|----------------|
| | 1 a 30 días | 31 a 60 días | 61 a 90 días | 91 a 120 días | 121 y más | Total |
| | M\$ | M\$ | M\$ | M\$ | M\$ | M\$ |
| Impuesto por cobrar APV | 118.087 | 0 | 0 | 0 | 7.683 | 125.770 |
| Fondos por Rendir | 0 | 0 | 0 | 0 | 8.040 | 8.040 |
| Cuentas por cobrar otras instituciones (*) | 6.213 | 11.766 | 6.852 | -2.502 | 441.567 | 463.896 |
| Total otras cuentas por cobrar corrientes | 124.300 | 11.766 | 6.852 | -2.502 | 457.290 | 597.706 |

(*) Diferencias de recaudación detectadas en el proceso de acreditación, aportes regularizadores y financiamientos temporales por recuperar.

| Detalle otros porción no corrientes al 31-12-2021 | Antigüedad partidas | | | | | |
|---------------------------------------------------------|---------------------|--------------|--------------|---------------|----------------|----------------|
| | 1 a 30 días | 31 a 60 días | 61 a 90 días | 91 a 120 días | 121 y más | Total |
| | M\$ | M\$ | M\$ | M\$ | M\$ | M\$ |
| Garantías por cobrar de arrendos y promesa compra-venta | 423.114 | 5.581 | 0 | 0 | 150.835 | 579.530 |
| Total otras cuentas por cobrar no corrientes | 423.114 | 5.581 | 0 | 0 | 150.835 | 579.530 |

8. CUENTAS POR COBRAR A LOS FONDOS DE PENSIONES

Al 31 de diciembre de 2022 y 2021, el saldo de las cuentas por cobrar a los fondos de pensiones (código clase 11.11.050.030) se detalla a continuación:

| Cuentas por cobrar a los fondos de pensiones | | | | | | |
|----------------------------------------------|----------------|---------------|----------------|---------------|----------------|----------------|
| 31-12-2022 | | | | | | |
| Concepto | Fondo Tipo A | Fondo Tipo B | Fondo Tipo C | Fondo Tipo D | Fondo Tipo E | Total |
| | M\$ | M\$ | M\$ | M\$ | M\$ | M\$ |
| Retiros de ahorros voluntarios | 216.731 | 49.880 | 120.593 | 57.945 | 100.159 | 545.308 |
| Retiro ahorro de indemnización | 200 | 3.691 | 18.945 | 1.846 | 42 | 24.724 |
| Primer retiro 10% (*) | 0 | 0 | 538 | 0 | 0 | 538 |
| Segundo retiro 10% | 0 | 0 | 0 | 0 | 0 | 0 |
| Tercer retiro 10% | 0 | 0 | 0 | 0 | 0 | 0 |
| Total | 216.931 | 53.571 | 140.076 | 59.791 | 100.201 | 570.570 |

(*) Saldo corresponde a un caso de solicitud de pago de pensión alimentaria. Si bien el plazo para realizar giros asociados al primero retiro de Fondos se encuentra expirado, aún existen liquidaciones de alimentarias pendientes de giro a la espera del respectivo dictamen desde tribunales.

| Cuentas por cobrar a los fondos de pensiones | | | | | | |
|----------------------------------------------|------------------|---------------|----------------|----------------|----------------|------------------|
| 31-12-2021 | | | | | | |
| Concepto | Fondo Tipo A | Fondo Tipo B | Fondo Tipo C | Fondo Tipo D | Fondo Tipo E | Total |
| | M\$ | M\$ | M\$ | M\$ | M\$ | M\$ |
| Retiros de ahorros voluntarios | 4.406.056 | 88.961 | 204.073 | 282.339 | 241.240 | 5.222.669 |
| Retiro ahorro de indemnización | 7 | 1.852 | 7.248 | 263 | 681 | 10.051 |
| Primer retiro 10% | 0 | 0 | 0 | 0 | 0 | 0 |
| Segundo retiro 10% | 0 | 0 | 0 | 0 | 0 | 0 |
| Tercer retiro 10% | 0 | 0 | 0 | 0 | 0 | 0 |
| Total | 4.406.063 | 90.813 | 211.321 | 282.602 | 241.921 | 5.232.720 |

9. INVENTARIOS

Al 31 de diciembre de 2022 y 2021, ProVida AFP no presenta saldos por este concepto (código 11.11.070).

10. PAGOS ANTICIPADOS

Al 31 de diciembre de 2022 y 2021, el saldo de pagos anticipados (códigos 11.11.100 y 12.11.140), se detalla a continuación:

| Pagos anticipados | 31-12-2022 | | 31-12-2021 | |
|-----------------------------------------------------|------------------|------------------|------------------|------------------|
| | Corrientes | No corrientes | Corrientes | No corrientes |
| | M\$ | M\$ | M\$ | M\$ |
| Anticipo asesorías computacionales (1) | 1.213.762 | 1.661.120 | 1.082.810 | 2.610.332 |
| Bono acuerdo convenio colectivo | 781.996 | 0 | 1.673.777 | 781.996 |
| Auditoría Deloitte | 78.144 | 0 | 0 | 0 |
| Suscripción medios de comunicación | 61.765 | 0 | 32.246 | 0 |
| Seguros generales | 45.611 | 0 | 0 | 0 |
| Derecho de Bolsa de Comercio de Santiago | 23.664 | 0 | 21.101 | 0 |
| Otros gastos anticipados filial Génesis Ecuador (2) | 185.569 | 0 | 94.836 | 0 |
| Total cuenta pagos anticipados | 2.390.511 | 1.661.120 | 2.904.770 | 3.392.328 |

(1) Para el corriente, se pagaron servicios de asesoría y mantención a IBM firmado originalmente por 63 meses, de los cuales 12 meses están representadas en el corto plazo por M\$949.212, adicionalmente se pagaron servicios por apoyo de mesa de ayuda 2023 a Sonda por M\$81.185, M\$25.519 por una renovación Oracle Java, M\$27.470 por Servicios Oracle Planning and Budgeting y M\$27.243 por servicios a Cisco.

Para el no corriente, tenemos por servicios de asesoría y mantención a IBM firmado originalmente por 63 meses, y que a la fecha de estos estados financieros consolidados representan 21 meses vigentes por M\$1.661.120.

(2) El saldo incluye gastos de administración pagados por anticipado.

11. SALDOS Y TRANSACCIONES CON ENTIDADES RELACIONADAS

Información de controladores y relación con ProVida AFP

El 1 de septiembre de 2015, producto de la fusión los nuevos controladores de ProVida AFP son, Metlife Chile Inversiones Ltda., con un 10,92% de participación, Inversiones MetLife Holdco Tres Ltda., y la sociedad Inversiones MetLife Holdco Dos Ltda., ambas con un 42,38% de participación, respectivamente.

a. Detalle de identificación de vínculo entre controladora y filial

a.1 La Administradora como controladora

La Sociedad matriz ProVida AFP, posee un 99,99% de las acciones suscritas y pagadas de su filial Provida Internacional S.A., que a su vez ésta última es dueña de AFP Génesis S.A., con un 99,9997%, por tanto, ProVida AFP consolida con Provida Internacional S.A. y AFP Génesis S.A.

a.2 La Administradora con entidades relacionadas

| RUT | Nombre de la entidad relacionada | Naturaleza de la relación | Porcentaje de Participación |
|--------------|----------------------------------------------------------------|---------------------------|-----------------------------|
| 96.929.390-0 | Servicios de Administración Previsional S.A. | Coligada | 37,87% |
| 96.654.350-7 | Inversiones DCV S.A. | Coligada | 23,14% |
| 76.237.243-0 | Sociedad Administradora de Fondos de Cesantía de Chile II S.A. | Coligada | 48,60% |

b. Saldos pendientes

b.1 Cuentas por cobrar a entidades relacionadas

Al 31 de diciembre de 2022 y 2021, el saldo en cuentas por cobrar a entidades relacionadas (código 11.11.060 y 12.11.050) se detalla a continuación:

| RUT | Sociedad | Condiciones | Corriente | | No corriente | |
|----------------|------------------------------------------|--------------------------------------------------------------|-------------------|-------------------|-------------------|-------------------|
| | | | 31-12-2022 M\$ | 31-12-2021 M\$ | 31-12-2022 M\$ | 31-12-2021 M\$ |
| 96.929.390-0 | Servicios de Adm. Previsional S.A. | Dividendo provisorio. | 2.068.303 | 0 | 0 | 0 |
| 96.654.350-7 | Inversiones DCV S.A. | Dividendo provisorio. | 75.616 | 1.966.913 | 0 | 0 |
| 98-0000065 | American Life Insurance Company H.O. (*) | Reembolso de gastos de servicios en desarrollo y tecnología. | 22.873 | 119.418 | 0 | 0 |
| Totales | | | 2.166.792 | 2.086.331 | 0 | 0 |

(*) Conforme al acuerdo alcanzado por el Directorio de la Compañía en sesión ordinaria celebrada el 27 de marzo de 2018, se aprobó la contratación de ciertos servicios a entidades relacionadas del Grupo MetLife, directamente o a través de alguna(s) de sus subsidiarias. En virtud de ello, a contar del 1° de enero de 2019, los servicios anteriormente prestados por MetLife International Holdings, LLC. pasaron a ser proveídos por American Life Insurance Company en virtud del Joinder Agreement suscrito con fecha 28 de marzo de 2018.

b.2 Cuentas por pagar a entidades relacionadas

Al 31 de diciembre de 2022 y 2021, el saldo de cuentas por pagar a entidades relacionadas (código 21.11.050 y 22.11.050) se detalla a continuación:

| RUT | Sociedad | Condiciones | Corriente | | No corriente | |
|----------------|--------------------------------------|-------------------------------------------------------------------------------------------------------------------------------------------------|-------------------|-------------------|-------------------|-------------------|
| | | | 31-12-2022 M\$ | 31-12-2021 M\$ | 31-12-2022 M\$ | 31-12-2021 M\$ |
| 77.647.060-0 | Metlife Chile Inversiones Ltda. (1) | Contrato de prestación de servicios | 215.517 | 441.915 | 0 | 0 |
| 96.929.390-0 | Servicios de Adm. Previsional S.A. | Contratos recaudación, sistema administración clave única, servicios por declaración y no pago, servicios centro movimiento histórico, etc. (2) | 508.570 | 412.904 | 0 | 0 |
| 98-0000065 | American Life Insurance Company H.O. | Servicios de soporte e infraestructura tecnológica, servicios compartidos de administración de recursos humanos, uso de licencias, entre otros. | 2.291.802 | 2.896.039 | 0 | 0 |
| Totales | | | 3.015.889 | 3.750.858 | 0 | 0 |

(1) Corresponde a servicios de asesoría financiera, impuestos, procurement, comunicación, estrategia, auditoría, cumplimiento, recursos humanos, riesgos, sistemas, fiscalía, marketing, gestión de clientes y Actuariado, ver Nota 11 d.

(2) Condiciones de cobro o pago de las operaciones (plazo, tasas de interés, relación con el giro de la administradora, etc.).

c. Detalle de transacciones con partes relacionadas

| Sociedad / RUT | Naturaleza de la relación | Descripción de la transacción | 31-12-2022 | | 31-12-2021 | | Código FECU |
|---------------------------------------------------------------|---------------------------|-------------------------------------------------------------------|------------|--------------------------------------|------------|--------------------------------------|-------------|
| | | | Monto M\$ | Efecto en resultados (cargos) abonos | Monto M\$ | Efecto en resultados (cargos) abonos | |
| Servicios de Administración Previsional S.A. 96.929.390-0 | Coligada | - Servicios de recaudación electrónica | 2.071.868 | -2.071.868 | 1.934.188 | -1.934.188 | 31.11.090 |
| | | - Servicios procesamiento de datos | 316.944 | -316.944 | 346.815 | -346.815 | 31.11.090 |
| | | - Servicios administración Clave, Capri, CMH, Pilar, Mor, pres. | 273.877 | -273.877 | 154.104 | -154.104 | 31.11.090 |
| | | - Servicio declaraciones no pagadas | 185.558 | -185.558 | 219.774 | -219.774 | 31.11.090 |
| | | - Servicios subsidio trabaj. joven | 24.247 | -24.247 | 17.648 | -17.648 | 31.11.090 |
| | | - Servicio traspaso archivos STA (1) | 15.900 | -15.900 | 4.038 | -4.038 | 31.11.090 |
| | | - Servicios tecnológicos | 3.629 | -3.629 | 3.622 | -3.622 | 31.11.090 |
| | | - Servicio monitoreo | 640 | -640 | 472 | -472 | 31.11.090 |
| Metlife Chile Seguros de Vida S.A. 99.289.000-2 | Matriz común | - Polizas 5164 y 1859 por seguro colectivo de salud | 207.635 | -207.635 | 221.547 | -221.547 | 31.11.040 |
| | | - Póliza 340019465 Seguro COVID | 9.245 | -9.245 | 10.342 | -10.342 | 31.11.040 |
| American Life Insurance Company H.O. 98-0000065 | Matriz común | - Centro compartido de administración de recursos humanos | 1.215.249 | -1.215.249 | 1.076.247 | -1.076.247 | 31.11.040 |
| | | - Servicios de personal, marketing y planificación | | | | | |
| | | - Servicios compartidos de infraestructura y soporte tecnológico. | 2.887.251 | -2.887.251 | 3.671.898 | -3.671.898 | 31.11.090 |
| | | - Uso de licencias | | | | | |
| | | - Reembolso de gastos por desarrollos tecnológicos | 22.873 | 22.873 | 321.035 | 321.035 | 31.11.090 |
| Metlife Chile Inversiones Ltda. 77.647.060-0 | Matriz común | - Contrato de prestación de servicios (2) | 2.735.462 | -2.735.462 | 836.309 | -836.309 | 31.11.090 |
| Soc. Adm. de Fondos de Cesantía Chile II S.A. 76.237.243-0 | Coligada | - Contrato de prestación de servicios (3) | 21.275 | 21.275 | 19.239 | 19.239 | 31.11.090 |

(1) El servicio corresponde a un repositorio provisto por Previred para que las AFP puedan subir sus archivos correspondientes a Canje (TRANOT-TRAFIL-TRASAL, etc.). Los archivos quedan disponibles en este repositorio para que las AFP puedan rescatar los archivos de canje que le correspondan.

(2) El aumento en la prestación de estos servicios se debe a que para este periodo se incluyeron asesorías de servicios de riesgos, estrategia, recursos humanos, cumplimiento, actuariado, entre otros.

- (3) Monto corresponde a servicios prestados por AFC II de diciembre de 2021, enero a noviembre de 2022, quedando los servicios del mes de diciembre por M\$ 2.254 facturados en el mes de enero de 2023.

Durante el año 2022 se recibe pago de dividendos de Provida Internacional, AFP ProVida otorga financiamiento con cargo a la cuenta corriente mercantil que ambas compañías mantienen, en compensación de los intereses y servicios recaudados que adeuda AFP ProVida con la filial, monto que se netea en la consolidación de los estados financieros y que se detalla a continuación.

| Sociedad / RUT | Naturaleza de la relación | Descripción de la transacción | Monto M\$ | Monto M\$ |
|------------------------------------------------|---------------------------|-------------------------------------|------------|------------|
| | | | 31-12-2022 | 31-12-2021 |
| Provida Internacional S.A. Rut 96.764.400-5 | Filial | Préstamos de entidades relacionadas | 5.472.980 | 0 |

d. Descripciones de las transacciones

d.1 Transacciones con empresas relacionadas vigentes al 31 de diciembre de 2022 y 2021.

MetLife Chile Seguros de Vida S.A.: Las transacciones con esta entidad están referidas a las pólizas 5164 y 1859 por seguro colectivo de salud a empleados que tengan contrato vigente e indefinido con ProVida AFP.

El 16 de septiembre de 2021 se inicia vigencia de póliza 340019465 por Seguro Obligatorio Covid de acuerdo con lo señalado en la ley N°21.342 que establece protocolo de seguridad sanitaria laboral y un seguro de salud obligatorio para el retorno gradual y seguro al trabajo presencial.

Servicios de Administración Previsional S.A.: Esta empresa relacionada presta servicios a ProVida AFP por concepto de recaudación electrónica, administración de claves, procesamiento de datos, traspaso de datos y servicios tecnológicos.

American Life Insurance Company H.O.: Las transacciones con esta empresa están referidas a servicios de soporte e infraestructura tecnológica, servicios compartidos de administración de recursos humanos, uso de licencias y otros similares.

MetLife Chile Inversiones Ltda.: Las transacciones con esta entidad están referidas a servicios de asesorías financieras por concepto de impuestos, procurement, comunicación, estrategia, auditoría, cumplimiento, recursos humanos, riesgos, sistemas, fiscalía, marketing, gestión de clientes y Actuario.

Sociedad Administradora de Fondos de Cesantía de Chile II S.A.: Las transacciones están referidas a los servicios de custodia y procesamiento de datos que ProVida AFP presta a esta relacionada.

e. Detalle de inversión en relacionadas y filiales

| Filiales y relacionados | % de participación | | Inversión M\$ | | Efecto en resultados M\$ | |
|----------------------------------------------------------------|--------------------|------------|----------------------|----------------------|--------------------------|-------------------|
| | 31-12-2022 | 31-12-2021 | 31-12-2022 | 31-12-2021 | 31-12-2022 | 31-12-2021 |
| Provida Internacional S.A. | 99,99% | 99,99% | 27.422.836 | 27.635.530 | 5.292.352 | 10.244.276 |
| AFP Génesis Ecuador | 0,00% | 0,00% | 0 | 0 | 0 | 0 |
| Servicios de Administración Previsional S.A. | 37,87% | 37,87% | 3.916.637 | 3.725.079 | 5.725.456 | 4.857.552 |
| Sociedad Administradora de Fondos de Cesantía de Chile II S.A. | 48,60% | 48,60% | 4.252.287 | 6.020.589 | 5.514.416 | 3.918.571 |
| Inversiones DCV S.A. | 23,14% | 23,14% | 1.689.708 | 1.450.202 | 356.692 | 278.143 |
| Total filiales y relacionadas | | | 37.281.468 | 38.831.400 | 16.888.916 | 19.298.542 |
| Activo individual | | | 1.333.388.734 | 1.328.646.173 | | |
| Activo individual neto | | | 1.296.107.266 | 1.289.814.773 | | |

f. Remuneraciones recibidas por el personal clave de la gerencia de ProVida AFP por categoría

| Remuneraciones recibidas por el personal clave de la gerencia | 31-12-2022 M\$ | 31-12-2021 M\$ |
|------------------------------------------------------------------------------------------------------------|-------------------|-------------------|
| Remuneraciones recibidas por el personal clave de la gerencia, sueldos | 4.992.675 | 7.502.043 |
| Remuneraciones recibidas por el personal clave de la gerencia, beneficios a corto plazo para los empleados | 287.391 | 246.314 |
| Remuneraciones recibidas por el personal clave de la gerencia, beneficios por terminación | 733.828 | 465.512 |
| Remuneraciones recibidas por el personal clave de la gerencia, otros (*) | 2.078.236 | 2.705.902 |
| Total remuneraciones recibidas por el personal clave de la gerencia | 8.092.129 | 10.919.771 |

(*) Corresponde a Bonos ocasionales y anuales, Bonos en Función de los resultados, Aguinaldos, los cuales no representan remuneración fija de los empleados.

Al 31 de diciembre de 2022 se incluyen las remuneraciones pagadas a un total de 73 ejecutivos considerados personal clave de la gerencia, de los cuales 14 son gerentes, 10 subgerentes y 49 jefes de departamento.

Al 31 de diciembre de 2021 se incluyen las remuneraciones pagadas a un total de 108 ejecutivos considerados personal clave de la gerencia, de los cuales 24 son gerentes, 13 subgerentes y 71 jefes de departamento.

g. Explicación de los términos de la fijación de precios de las transacciones con partes relacionadas

Los términos de fijación de precios de las transacciones con partes relacionadas son aprobados por el Directorio de ProVida AFP, corroborando que las condiciones de las transacciones realizadas con partes relacionadas sean equivalentes a las que se dan en transacciones hechas en condiciones de independencia mutua entre partes no relacionadas.

La normativa que regula los Precios de Transferencia con Compañías relacionadas no domiciliadas como tampoco residentes en Chile, se encuentra contenido en el artículo 41 letra E de la Ley sobre Impuestos a la Renta (D.L. N°824).

Las transacciones con partes relacionadas fueron efectuadas en condiciones de independencia mutua entre partes relacionadas y a precios y condiciones de mercado. La asesoría por la evaluación de precios se gestionó con una empresa externa previamente aprobada por el Directorio de ProVida.

Dichas transacciones están referidas en el Acta N°89 de Directorio de fecha 30 de junio de 2022 y contiene aprobación de los siguientes servicios: gestión de clientes, finanzas, estrategia, fiscalía, recursos humanos, relación con el gobierno, marketing, IT – sistemas, facility, comunicaciones, riesgos, auditoría, actuariado y compliance.

12. IMPUESTOS

De acuerdo con la normativa vigente, la Administradora reconoció contablemente los siguientes impuestos:

a. Impuestos por cobrar y por pagar

Al 31 de diciembre de 2022 y 2021, el saldo de Impuestos por cobrar y por pagar (códigos 11.11.110 y 21.11.070) se detalla a continuación:

| Cuentas por cobrar por impuestos corrientes | 31-12-2022 M\$ | 31-12-2021 M\$ |
|-----------------------------------------------------------------------------|--------------------|--------------------|
| Impuestos por cobrar AFP Provida (1) | 866.803 | 3.053.905 |
| Pagos provisionales mensuales AFP Provida | 15.567.518 | 14.156.495 |
| Otros impuestos por recuperar Filial Génesis | 0 | 0 |
| Pagos provisionales mensuales Provida Internacional | 454.674 | 221.794 |
| IVA crédito fiscal Provida | 232.132 | 273.654 |
| Crédito por gastos de capacitación AFP Provida | 325.499 | 279.107 |
| Subtotal | 17.446.626 | 17.984.955 |
| Impuesto a la renta filial Génesis | -874.751 | -1.360.493 |
| Impuesto a la renta AFP Provida y Provida Internacional S.A. (2) | -9.250.350 | -17.185.998 |
| Impuesto tasa adicional 40% AFP Provida | -34.994 | -41.689 |
| IVA débito fiscal AFP Provida | -5.610 | -7.089 |
| Impuesto al valor agregado filial Genesis | -174.026 | -175.965 |
| Otros impuestos por pagar filial Génesis | -118.519 | -119.827 |
| Subtotal | -10.458.250 | -18.891.061 |
| Total cuentas por cobrar por impuestos corrientes (código 11.11.110) | 6.988.376 | 0 |
| Total cuentas por pagar por impuestos corrientes (código 21.11.070) | 0 | -906.106 |

(1) Menor monto en 2022 debido principalmente a la devolución de impuesto a la renta AT 2020 por M\$1.707.783. Devolución de fondos por parte de BBH por M\$342.833 por impuesto adicional. Devolución de Banco Itaú por M\$239.562 por reintegro de impuesto adicional.

(2) Menor provisión de impuesto a la renta 2022 respecto a 2021 debido principalmente al mayor ajuste por diferencias permanentes, entre ellas la corrección monetaria por efectos de la inflación por M\$8.853.632.

b. Activos por impuestos diferidos

b.1 Activos sobre impuestos diferidos, reconocidos

Al 31 de diciembre de 2022 y 2021, el saldo de activos y pasivos sobre impuestos diferidos (código 12.11.110 y 22.11.070) se detalla en la siguiente tabla:

| Activos por impuestos diferidos | 31-12-2022 M\$ | 31-12-2021 M\$ |
|----------------------------------------------------------------------------------------------------------------------|--------------------|--------------------|
| Activos por impuestos diferidos relativos a depreciaciones | 6.402.832 | 5.602.718 |
| Activos por impuestos diferidos relativos a amortizaciones | 0 | 0 |
| Activos por impuestos diferidos relativos a acumulaciones (o devengos) | 0 | 0 |
| Activos por impuestos diferidos relativos a provisiones (1) | 15.097.688 | 10.257.334 |
| Activos por impuestos diferidos relativos a contratos de moneda extranjera | 0 | 0 |
| Activos por impuestos diferidos relativos a obligaciones por beneficios post-empleo | 127.902 | 150.018 |
| Activos por impuestos diferidos relativos a revalorizaciones de propiedades, planta y equipo | 0 | 0 |
| Activos por impuestos diferidos relativos a revalorizaciones de propiedades de inversión | 0 | 0 |
| Activos por impuestos diferidos relativos a revalorizaciones de activos intangibles | 0 | 0 |
| Activos por impuestos diferidos relativos a revalorizaciones de instrumentos financieros | 0 | 0 |
| Activos por impuestos diferidos relativos a la plusvalía tributaria (2) | 41.386.853 | 54.792.833 |
| Activos por impuestos diferidos relativos a pérdidas fiscales | 0 | 0 |
| Activos por impuestos diferidos relativos a créditos fiscales | 0 | 0 |
| Activos por impuestos diferidos relativos a revalorizaciones de las cuotas del encaje que aún no han sido enajenadas | 0 | 0 |
| Activos por impuestos diferidos relativos a otros | 0 | 0 |
| Subtotal | 63.015.275 | 70.802.903 |
| Pasivos por impuestos diferidos relativos a depreciaciones | 0 | 0 |
| Pasivos por impuestos diferidos relativos a amortizaciones | 0 | 0 |
| Pasivos por impuestos diferidos relativos a acumulaciones (o devengos) | 0 | 0 |
| Pasivos por impuestos diferidos relativos a provisiones | 0 | 0 |
| Pasivos por impuestos diferidos relativos a contratos de moneda extranjera | 0 | 0 |
| Pasivos por impuestos diferidos relativos a obligaciones por beneficios post-empleo | 0 | 0 |
| Pasivos por impuestos diferidos relativos a revalorizaciones de propiedades, planta y equipo | -554.138 | -922.051 |
| Pasivos por impuestos diferidos relativos a revalorizaciones de propiedades de inversión | 0 | 0 |
| Pasivos por impuestos diferidos relativos a revalorizaciones de activos intangibles | 0 | 0 |
| Pasivos por impuestos diferidos relativos a intangibles cartera clientes Provida (3) | -37.350.228 | -46.307.863 |
| Pasivos por impuestos diferidos relativos a intangibles cartera clientes Génesis | -47.826 | -63.558 |
| Pasivos por impuestos diferidos relativos a marca Provida | 0 | 0 |
| Pasivos por impuestos diferidos relativos a revalorizaciones de las cuotas del encaje que aún no han sido enajenadas | -47.776.012 | -45.700.535 |
| Pasivos por impuestos diferidos relativos a otros | -657.277 | -1.192.497 |
| Subtotal | -86.385.481 | -94.186.504 |
| Total activos por impuestos diferidos (código 12.11.110) | 0 | 0 |
| Total pasivo por impuestos diferidos (código 22.11.070) | -23.370.206 | -23.383.601 |

(1) Aumento corresponde principalmente al valor tributario de la Marca por M\$3.986.779 y Provisión Juicios Civiles y Laborales por M\$373.991.

(2) Disminución corresponde a cuota de amortización anual de Goodwill tributario.

(3) Disminución respecto del periodo anterior principalmente por amortización y cambio en la metodología del cálculo del Valor de la Cartera de Clientes.

Al 31 de diciembre de 2022 y 2021, ProVida AFP no tiene activos por impuestos diferidos no reconocidos.

c. Pasivos por impuestos diferidos

c.1 Movimientos en pasivos por impuestos diferidos

| Movimientos en pasivos por impuestos diferidos | 31-12-2022 M\$ | 31-12-2021 M\$ |
|-----------------------------------------------------------------------------------------------------------------------|-------------------|--------------------|
| Pasivos por impuestos diferidos, saldo inicial | 94.186.504 | 103.533.310 |
| Cambios en pasivos por impuestos diferidos: | | |
| Incremento (disminución) en pasivo por impuestos diferidos (1) | -9.341.281 | 3.192.693 |
| Adquisiciones mediante combinaciones de negocios, pasivos por impuestos diferidos | 0 | 0 |
| Desapropiaciones mediante combinación de negocios, pasivos por impuestos diferidos | 0 | 0 |
| Desapropiaciones mediante enajenación de negocios, pasivos por impuestos diferidos | 0 | 0 |
| Incremento (disminución) en cambio de moneda extranjera, pasivos por impuestos diferidos | 0 | 0 |
| Incremento (disminución) en patrimonio | 0 | 0 |
| Incremento (disminución) en el impuesto diferido por concepto de las cuotas del encaje que aún no han sido enajenadas | 2.075.477 | -13.298.474 |
| Otros incrementos (disminuciones), pasivos por impuestos diferidos | -535.219 | 758.975 |
| Total cambios en pasivos por impuestos diferidos | -7.801.023 | -9.346.806 |
| Pasivos por impuestos diferidos, saldo final | 86.385.481 | 94.186.504 |
| Reclasificación de pasivos por impuestos diferidos | 0 | 0 |
| Total pasivos por impuestos diferidos | 86.385.481 | 94.186.504 |

(1) Corresponde principalmente a disminución del pasivo por impuesto diferido asociado a la cartera de Intangibles por M\$5.346.694 a resultado y M\$ 6.227.121 a patrimonio.

d. Componentes del gasto (ingreso) por impuesto a las ganancias

De acuerdo con la legislación vigente el impuesto a la renta se aplica sobre la base imponible determinada para efectos tributarios con una tasa de 27% para el año 2022 y 2021.

d.1 Gasto (ingreso) por impuesto a las ganancias por partes corriente y diferido

Al 31 de diciembre de 2022 y 2021, el saldo de esta cuenta (código 31.11.230) se compone como sigue:

| Componentes del gasto (ingreso) por impuesto a las ganancias | 31-12-2022 M\$ | 31-12-2021 M\$ |
|--------------------------------------------------------------------------------------------------------------------------------------------------------------------------------------|-------------------|-------------------|
| Gasto por impuestos corrientes a las ganancias | | |
| Gasto por impuestos corrientes Filiales | 3.629.718 | 4.070.501 |
| Gasto por impuestos corrientes Provida (1) | 6.908.449 | 14.952.879 |
| Beneficio fiscal que surge de activos por impuestos no reconocidos previamente usados para reducir el gasto por impuesto corriente | 0 | 0 |
| Ajuste al impuesto corriente del ejercicio anterior | 0 | 0 |
| Otro gasto por impuesto corriente | -1.039.027 | -1.074.150 |
| Total gastos por impuestos corrientes, neto | 9.499.140 | 17.949.230 |
| Gasto por impuestos diferidos a las ganancias | | |
| Gasto diferido (ingreso) por impuestos relativos a la creación y reversión de diferencias temporarias (2) | 6.192.033 | 1.889.896 |
| Gasto diferido (ingreso) por impuestos relativos a cambios de la tasa impositiva o nuevas tasas | 0 | 0 |
| Beneficio fiscal que surge de activos por impuestos no reconocidos previamente usados para reducir el gasto por impuesto diferido | 0 | 0 |
| Gasto por impuestos diferidos que surgen de las reducciones de valor o reversión de las reducciones de valor de activos por impuestos diferidos durante la evaluación de su utilidad | 0 | 0 |
| Otro gastos por impuesto diferido | 0 | 0 |
| Total gasto por impuestos diferidos, neto | 6.192.033 | 1.889.896 |
| Gasto (ingreso) por impuestos diferidos relativo a cambios en las políticas contables y errores | 0 | 0 |
| Efecto del cambio en la situación fiscal en la entidad o de sus accionistas | 0 | 0 |
| Gasto (ingreso) por impuesto a las ganancias | 15.691.173 | 19.839.126 |

(1) Menor gasto de impuesto a la renta 2022 respecto a 2021 debido principalmente al mayor ajuste por diferencias permanentes, entre ellas la corrección monetaria por efectos de la inflación, obteniendo un beneficio por M\$8.583.632.

(2) Mayor gasto de impuesto diferido 2022 respecto a 2021 principalmente por monto del impuesto de M\$5.346.694 calculado sobre el Valor de la Cartera de Clientes.

d.2 Conciliación de la tasa impositiva legal con la tasa impositiva efectiva

| Conciliación de la tasa impositiva legal con la tasa impositiva efectiva | 31-12-2022 | 31-12-2021 |
|------------------------------------------------------------------------------------------------------|-------------------|-------------------|
| Tasa impositiva legal | 27,00% | 27,00% |
| Efecto en la tasa impositiva de tasas de otras jurisdicciones | -1,17% | -1,60% |
| Efecto en la tasa impositiva de ingresos ordinarios no imponibles | 0,00% | 0,00% |
| Efecto en la tasa impositiva de gastos no deducibles | 0,02% | 0,03% |
| Efecto en la tasa impositiva de la utilización de pérdidas fiscales no reconocidas anteriormente | 0,00% | 0,00% |
| Efecto en tasa impositiva de beneficio fiscal no reconocido anteriormente en el estado de resultados | 0,00% | 0,00% |
| Efecto en tasa impositiva de una nueva evaluación de activos por impuestos diferidos no reconocidos | 0,00% | 0,00% |
| Efecto en la tasa impositiva de cambio en tasas | 0,00% | 0,00% |
| Efecto en tasa impositiva del impuesto provisto en exceso en un ejercicio anterior | 0,09% | 0,28% |
| Otros incremento (disminución) en tasa impositiva | 0,00% | -0,12% |
| Ajustes positivos por diferencias permanentes | 0,00% | 0,00% |
| Ajustes negativos por diferencias permanentes | -14,75% | -9,17% |
| Total ajustes a la tasa impositiva legal | -15,81% | -10,58% |
| Tasa impositiva efectiva | 11,19% | 16,42% |

| Conciliación de tributación aplicable | 31-12-2022 | 31-12-2021 |
|------------------------------------------------------------------------------------------------------|--------------------|--------------------|
| Gasto por impuestos utilizando la tasa legal | 37.845.795 | 32.631.201 |
| Efecto en la tasa impositiva de tasas de otras jurisdicciones | -1.634.702 | -1.933.508 |
| Efecto en la tasa impositiva de ingresos ordinarios no imponibles | 0 | 0 |
| Efecto en la tasa impositiva de gastos no deducibles impositivamente | 34.994 | 41.689 |
| Efecto en la tasa impositiva de la utilización de pérdidas fiscales no reconocidas anteriormente | 0 | 0 |
| Efecto en tasa impositiva de beneficio fiscal no reconocido anteriormente en el estado de resultados | 0 | 0 |
| Efecto en tasa impositiva de una nueva evaluación de activos por impuestos diferidos no reconocidos | 0 | 0 |
| Efecto en la tasa impositiva de cambio en tasas | 0 | 0 |
| Efecto en tasa impositiva del impuesto provisto en exceso en un ejercicio anterior | 132.329 | 334.999 |
| Tributación calculada con la tasa aplicable | 0 | 0 |
| Otro incremento (disminución) en cargo por impuestos legales | -20.687.243 | -11.235.256 |
| Total ajustes al gasto por impuesto utilizando la tasa legal | -22.154.622 | -12.792.076 |
| Gasto por impuestos utilizando la tasa legal | 15.691.173 | 19.839.125 |

13. SEGURO PARA PENSIONES DE INVALIDEZ Y SOBREVIVENCIA CAUSADAS DURANTE LA VIDA ACTIVA DE LOS AFILIADOS

a. Financiamiento de las pensiones de invalidez y sobrevivencia

De acuerdo a lo estipulado en la ley, ProVida AFP contrató individualmente hasta antes de la Reforma Previsional, seguros para cubrir su obligación de entregar beneficios de invalidez y sobrevivencia a sus afiliados.

La Ley de Reforma Previsional eliminó la responsabilidad individual de las AFPs en el seguro de invalidez y sobrevivencia, al establecer que las AFPs en conjunto contraten mediante una licitación pública un seguro de prima fija y única para cubrir este riesgo. Dicho seguro se adjudica a la o las compañías de seguros que presenten la mejor oferta económica, pudiendo adjudicarse a más de una aseguradora con el objeto de evitar una concentración excesiva y cubrir la totalidad del riesgo de invalidez y sobrevivencia, teniendo a su vez un mismo valor para todos los trabajadores, independiente de la AFP que tengan.

La primera licitación fue por un período de 12 meses y la prima cancelada hasta el 30 de junio de 2010 ascendió a 1,87% de la renta imponible, siendo las compañías adjudicatarias las siguientes:

| COMPAÑÍA DE SEGUROS |
|------------------------------------------|
| Interamericana Seguros de Vida S.A. |
| RBS (Chile) Seguros de Vida S.A. |
| Chilena Consolidada Seguros de Vida S.A. |
| BBVA Seguros de Vida S.A. |
| Ohio National Seguros de Vida S.A. |

A partir del 1 de julio de 2010 y por un plazo de 24 meses hasta junio de 2012, la prima vigente ascendía a 1,49%, siendo las compañías adjudicatarias las siguientes:

| COMPAÑÍA DE SEGUROS |
|------------------------------------------------------------------------------------------|
| BBVA Seguros de Vida S.A. |
| Ohio National Seguros de Vida S.A. |
| Compañía de Seguros de Vida Cámara S.A. |
| La Interamericana Seguros de Vida S.A. |
| Banchile Seguros de Vida S.A. y Euroamerica Seguros de Vida S.A. (coaseguro) |
| Compañía de Seguros Cruz del Sur S.A. y Seguros Vida Security Previsión S.A. (coaseguro) |
| Valora Compañía de Seguros de Vida S.A. |

Luego y por un periodo también de 24 meses comprendido desde julio de 2012 hasta junio de 2014 con una prima ascendente a 1,26%, las compañías adjudicatarias fueron las siguientes:

| COMPAÑÍA DE SEGUROS |
|---------------------------------------------------------------------------------------------------------------------------------------------|
| Chilena Consolidada Seguros de Vida S.A. |
| CN Life Compañía de Seguros de Vida S.A. |
| Seguros Vida Security Previsión S.A. y Penta Vida Cia. De Seguros de Vida S.A. en coaseguro con Bice Vida Compañía de Seguros de Vida. S.A. |

Luego y por un periodo también de 24 meses comprendido desde julio de 2014 hasta junio de 2016 con una prima ascendente a 1,15%, las compañías adjudicatarias fueron las siguientes:

| COMPAÑÍA DE SEGUROS |
|---------------------------------------------|
| Rigel Seguros de Vida S.A. |
| Compañía de Seguros Vida Cámara S.A. |
| BBVA Seguros de Vida S.A. |
| BICE Vida Compañía de Seguros S.A. |
| CN Life Compañía de Seguros de Vida S.A. |
| Penta Vida Compañía de Seguros de Vida S.A. |

En mayo de 2016, se realizó un nuevo proceso de licitación, por un período comprendido desde julio de 2016 a junio de 2018, con una prima ascendente a 1,41%, y las compañías adjudicatarias fueron las siguientes:

| COMPAÑÍA DE SEGUROS |
|---------------------------------------------|
| Chilena Consolidada Seguros de Vida S.A. |
| Seguros de Vida Security Previsión S.A. |
| Ohio National Seguros de Vida S.A. |
| Penta Vida Compañía de Seguros de Vida S.A. |
| CN Life Compañía de Seguros de Vida S.A. |
| BICE Vida Compañía de Seguros S.A. |

En julio de 2018, se realizó un nuevo proceso de licitación, por un período comprendido desde julio de 2018 a junio de 2020, con una prima ascendente a 1,53%, y las compañías adjudicatarias fueron las siguientes:

| COMPAÑÍA DE SEGUROS |
|----------------------------------------------------|
| Chilena Consolidada Seguros de Vida S.A. |
| Rigel Seguros de Vida S.A. |
| Ohio National Seguros de Vida S.A. |
| Penta Vida Compañía de Seguros de Vida S.A. |
| CN Life Compañía de Seguros de Vida S.A. |
| BGT Pactual Chile S.A. Compañía de Seguros de Vida |

A partir del 1 de julio 2020, se consideran contratos con una vigencia de cobertura de 2 años, con reajuste de la tasa de prima a cobrar semestral y contratos con vigencia de cobertura de 1 año, con reajuste de tasa de prima trimestral, conforme al siguiente detalle:

| CSV | VIGENCIA DE COBERTURA | REAJUSTE TASA |
|-------------|-----------------------|---------------|
| Ohio | 2 años | Semestral |
| Consortio | 2 años | Semestral |
| Vida Cámara | 1 año | Trimestral |
| Ohio | 1 año | Trimestral |
| Consortio | 1 año | Trimestral |
| Rigel | 1 año | Trimestral |
| Confuturo | 1 año | Trimestral |
| Save | 1 año | Trimestral |
| Euroamérica | 1 año | Trimestral |
| CN Life | 1 año | Trimestral |
| 4 Life | 1 año | Trimestral |

Para las Compañías de Seguros cuyo contrato tiene un periodo de vigencia de dos años, se considera una tasa de prima del seguro que se reajusta semestralmente de acuerdo a la siniestralidad efectiva, en las condiciones establecidas en los mismos.

Para las Compañías de Seguros cuyo contrato tiene un periodo de vigencia de un año, se considera una tasa de prima que se reajusta trimestralmente conforme a la siniestralidad efectiva, la que no podrá ser superior al 3,19% de las remuneraciones y rentas imponibles. Asimismo, si al término del periodo de su vigencia, los costos de los siniestros son superiores a las primas recaudadas, considerando la tasa máxima señalada, se determina una tasa de prima adicional que se cobra en los 24 meses posteriores a la vigencia del contrato.

A partir de julio de 2021 se consideran contratos con una vigencia de cobertura de 1 año, con reajustes trimestrales de la tasa de prima a cobrar. Las compañías de seguros adjudicatarias y condiciones son las siguientes:

| CSV | VIGENCIA DE COBERTURA | REAJUSTE TASA |
|-----------|-----------------------|---------------|
| OHIO | 1 año | Trimestral |
| CNLife | 1 año | Trimestral |
| Consortio | 1 año | Trimestral |
| 4Life | 1 año | Trimestral |
| Confuturo | 1 año | Trimestral |

En este contrato, que tiene un periodo de vigencia de un año, se considera una tasa de prima que se reajusta trimestralmente conforme a la siniestralidad efectiva, la que no podrá ser superior al 3,40% de las remuneraciones y rentas imponibles. Asimismo, si al término del periodo de su vigencia, los costos de los siniestros son superiores a las primas recaudadas, considerando la tasa máxima señalada, se determina una tasa de prima adicional que se cobrará en los 24 meses posteriores a la vigencia del contrato.

A partir de julio de 2022, las compañías de seguros que se adjudicaron la nueva licitación y sus condiciones son las siguientes:

| CSV | VIGENCIA DE COBERTURA | REAJUSTE TASA |
|-----------|-----------------------|---------------|
| Penta | 1 año | Trimestral |
| 4Life | 1 año | Trimestral |
| Confuturo | 1 año | Trimestral |

La nueva tasa vigente para el Seguro de Invalidez y Supervivencia (SIS) para los empleadores, afiliados independientes y voluntarios es de 1,84% de las remuneraciones y rentas imposables, tanto para hombres como mujeres. Esta tasa está vigente desde julio de 2022.

Cabe señalar que la normativa establecía hasta junio de 2011 que el empleador debía cubrir esta prestación en el caso de tener 100 o más trabajadores, en caso contrario, lo pagaba el trabajador. A partir de julio del 2011 comenzó a ser de cuenta del empleador independiente del número de trabajadores que tenga contratado.

El seguro continúa cubriendo si el afiliado fallece o se invalida previamente a la edad legal de jubilación (65 años para hombres y 65 para mujeres a partir de octubre de 2008) y no hubiese acumulado los fondos suficientes en su cuenta de capitalización individual para financiar el pago de beneficios establecidos por ley, ya sea para él o sus beneficiarios legales.

Adicionalmente, de acuerdo a la ley, las pensiones transitorias de invalidez, otorgadas conforme al primer dictamen por la Comisión Médica, también estarán cubiertas por el seguro.

El aporte adicional que debe cubrir el seguro, si es necesario, continúa correspondiendo al déficit resultante entre el capital necesario para financiar las pensiones de invalidez y supervivencia y el capital acumulado por el afiliado, incluido su Bono de Reconocimiento, a la fecha que ocurra el siniestro.

Cabe señalar que, si bien ProVida AFP no cuenta individualmente con contratos con cobertura vigente, existía aún un contrato detallado a continuación, que fue finiquitado el 31 de marzo de 2014. Lo anterior básicamente se origina en la modalidad de invalidez transitoria que implica el pago de siniestros de invalidez luego de tres años de dictaminada la invalidez en primera instancia, sólo si se confirma la invalidez por dictamen definitivo. Luego del cierre del contrato ProVida AFP mantiene una provisión para los siniestros pendientes de pago, tal como se describe en nota 25 de provisiones.

b. Efectos en resultados

Por concepto de gasto por primas de seguro, la Administradora cargó y abonó a resultados operacionales en la cuenta “pago primas” (código clase 31.11.030.010) al 31 de diciembre de 2022 y 2021 respectivamente, correspondiente al ítem “prima de seguro de invalidez y supervivencia” (código 31.11.030), los siguientes montos:

| Composición del gasto anual del seguro de invalidez y supervivencia | Ejercicio Actual | Ejercicio Anterior |
|---------------------------------------------------------------------|------------------|--------------------|
| | Desde 01-01-2022 | Desde 01-01-2021 |
| | Hasta 31-12-2022 | Hasta 31-12-2021 |
| | M\$ | M\$ |
| Gasto anual por primas de seguro de invalidez y supervivencia | 0 | 0 |
| Ajustes desfavorables por siniestralidad | 27.229 | -81.709 |
| Ingreso (gasto) neto del ejercicio (código 31.11.030) | 27.229 | -81.709 |
| Ajustes negativos Cías. de seguros | 0 | 0 |
| Ajustes positivos Cías. de seguros | 0 | 0 |
| Ingreso financiero | 0 | 0 |
| Ingreso (gasto) neto total del ejercicio | 27.229 | -81.709 |

A partir del 1 de enero de 2004 y con relación a los ajustes por siniestralidad, ProVida AFP implementó su “modelo de siniestralidad” que consiste en la valoración de datos reales acerca de las solicitudes y reservas de acuerdo a ciertos parámetros, tales como la tasa de interés de actualización, el valor final del bono de reconocimiento, la rentabilidad de los fondos de pensiones, entre otros, esperados al momento del pago efectivo de los siniestros. Al respecto, el criterio de contabilización establecía que, si la siniestralidad calculada por el modelo fuera inferior a aquella calculada y mantenida por la compañía aseguradora, el monto a provisionar sería este último, según lo establecido en la normativa vigente. Por el contrario, si la siniestralidad del modelo fuera superior que aquella establecida en el balance de la compañía de seguros, el monto a provisionar sería la estimación del modelo.

En esta materia es importante señalar que BBVA Seguros de Vida se acogió a la nueva normativa a contar del 1 de julio de 2009, que permitía a las aseguradoras aplicar a los contratos de seguro de invalidez y supervivencia cuya vigencia fuere anterior a la fecha señalada la tasa de liquidación de mercado de manera mensual para valorar las reservas. En consecuencia, esto implicó una disminución del valor de las reservas al estar éstas valorizadas a tasas históricas que por normativa correspondían a la mínima del semestre precedente, que eran menores a las que prevalecían en el mercado para rentas vitalicias de invalidez y supervivencia.

En materia de provisiones por siniestralidad, al 31 de diciembre de 2013 y ante el próximo cierre de la póliza mantenida con BBVA Seguros de Vida, ProVida AFP consideró necesario realizar provisiones adicionales a las requeridas por el balance en base a las solicitudes

de pago de cuotas mortuorias que aún no se han traducido en la solicitud de beneficios de sobrevivencia, esto último si el afiliado fallecido cuenta con cónyuge y/o beneficiarios establecidos por ley para estos efectos. Luego y como el contrato fue finiquitado al 31 de marzo de 2014, a la provisión antes señalada se le ha sumado un pasivo correspondiente a la reserva técnica entregada por la compañía de seguros por concepto de siniestros pendientes de pago. Ver nota 25 de provisiones.

En el transcurso del año 2014, los pagos efectivos de siniestros a cuenta de esta provisión fueron inferiores al monto inicialmente provisionado, por lo que durante el ejercicio se reversaron el menor costo incurrido por este concepto.

c. Pasivos originados en el tratamiento de la cotización adicional

c.1 Obligaciones por cotizaciones adicionales

Hasta el ejercicio 1987 la Administradora recaudaba la cotización adicional destinada al financiamiento del sistema de pensiones de invalidez y sobrevivencia; tales montos forman parte del saldo del pasivo “acreedores comerciales y otras cuentas por pagar” (código 21.11.040), en el ítem “recaudación por aclarar” (código clase 21.11.040.050), por los siguientes montos:

| Composición del gasto anual del seguro de invalidez y sobrevivencia | Ejercicio Actual | Ejercicio Anterior |
|---------------------------------------------------------------------|------------------|--------------------|
| | Desde 01-01-2022 | Desde 01-01-2021 |
| | Hasta 31-12-2022 | Hasta 31-12-2021 |
| | M\$ | M\$ |
| Gasto anual por primas de seguro de invalidez y sobrevivencia | 0 | 0 |
| Ajustes desfavorables por siniestralidad | 27.229 | -81.709 |
| Ingreso (gasto) neto del ejercicio (código 31.11.030) | 27.229 | -81.709 |
| Ajustes negativos Cías. de seguros | 0 | 0 |
| Ajustes positivos Cías. de seguros | 0 | 0 |
| Ingreso financiero | 0 | 0 |
| Ingreso (gasto) neto total del ejercicio | 27.229 | -81.709 |

El saldo de cotizaciones rezagadas se irá extinguiendo con la aclaración de ellas, internamente o traspasándose a otras Administradoras de Fondos de Pensiones, en consideración a que desde el 1 de enero de 1988 estas cotizaciones son enteradas directamente al Fondo de Pensión.

c.2 Análisis comparativo de la evolución de los rezagos

| Cotizaciones adicionales impagas | 31-12-2022 M\$ | 31-12-2021 M\$ |
|----------------------------------|-------------------|-------------------|
| Saldo inicial | 34.026 | 34.513 |
| Rezagos del ejercicio | 0 | 0 |
| Rezagos aclarados: | | |
| · Para la A.F.P. | -644 | -487 |
| · Enviados a otra A.F.P. | 0 | 0 |
| Saldo final | 33.382 | 34.026 |

d. Activos originados en el sistema de pensiones de invalidez y sobrevivencia

Las cuentas por cobrar a las compañías de seguros y al Estado reflejan los pagos efectuados por ProVida AFP por cuenta de la compañía de seguros y del Estado. Los reembolsos son cancelados dentro de los 30 días y se consideran como devoluciones de corto plazo como se detalla más abajo. De acuerdo a la ley, el registro de los pagos totales a los afiliados debe ser mantenido tanto por la compañía de seguros como por ProVida AFP. Adicionalmente, la proporción asegurada por concepto de invalidez es administrada por la compañía de seguros conforme a la ley. Los reembolsos correspondientes al Estado garantizados por ley son entregados a los afiliados que no califican para el seguro de invalidez y sobrevivencia.

d.1 Detalle de las cuentas por cobrar a compañías de seguros

Al 31 de diciembre de 2022 y 2021, el saldo de la cuenta “cuentas por cobrar a compañías de seguros” (código clase 11.11.050.040), de nota 7 “deudores comerciales y otras cuentas por cobrar” (código 11.11.050) se compone de la siguiente manera:

| Cuentas por cobrar a compañías de seguros | 31-12-2022 | | | | 31-12-2021 | | | |
|--------------------------------------------------------|--------------------------------------|------------------------------------------------------------|-----------------------------------------------------|------------------|--------------------------------------|------------------------------------------------------------|-----------------------------------------------------|------------------|
| | M\$ | | | | M\$ | | | |
| | Saldo al cierre del período anterior | Pensiones de Invalidez y sobrevivencia pagadas por la Adm. | Reembolsos efectuados por la Cía de Seguros (menos) | Total | Saldo al cierre del período anterior | Pensiones de Invalidez y sobrevivencia pagadas por la Adm. | Reembolsos efectuados por la Cía de Seguros (menos) | Total |
| Compañía de Seguros Confuturo S.A | -751.349 | 7.945.857 | -8.004.769 | -810.261 | -750.371 | 368.428 | -369.406 | -751.349 |
| Security Prevision S.A. | 17.466 | 112.926 | -112.926 | 17.466 | 17.466 | 107.947 | -107.947 | 17.466 |
| Penta Seguros de Vida S A | 357.660 | 360.662 | -352.885 | 365.437 | 352.045 | 339.606 | -333.991 | 357.660 |
| EuroAmerica Seguros de Vida S A | 365.816 | 440.010 | -442.885 | 362.941 | 354.547 | 427.790 | -416.521 | 365.816 |
| Interamericana Seguros de Vida S A | 9.591 | 11.889 | -11.884 | 9.596 | 9.552 | 10.769 | -10.730 | 9.591 |
| Asociación de Aseguradores (*) | 4.164.028 | 299.848.046 | -298.940.510 | 5.071.564 | 54.023 | 251.232.860 | -247.122.855 | 4.164.028 |
| Total cuentas por cobrar a compañías de seguros | 4.163.212 | 308.719.390 | -307.865.859 | 5.016.743 | 37.262 | 252.487.400 | -248.361.450 | 4.163.212 |

(*) Su saldo representa el monto de las pensiones por invalidez pagadas por la AFP pendientes de reembolsar por las Compañías de Seguros que son administradas por el Departamento de Invalidez y Sobrevivencia que administra la Asociación de Aseguradores de Chile AACH.

Los saldos de las cuentas por cobrar a las compañías de seguro han tenido una variación mínima entre diciembre de 2022 y 2021 debido a que los montos pagados durante 2022 han sido reembolsados en el mismo período y las diferencias producidas corresponden a recálculos de pensiones cuyo nuevo monto es pagado en su totalidad por la Administradora, pero los reembolsos desde las compañías aún no han sido reembolsados.

d.2 Cuentas por cobrar al Estado

Al 31 de diciembre de 2022 y 2021, la cuenta (código clase 11.11.050.050) según nota 7 deudores comerciales y otras cuentas por cobrar (código 11.11.050) se compone de la siguiente manera:

| Cuentas por cobrar al Estado | 31-12-2022 M\$ | 31-12-2021 M\$ |
|-----------------------------------------------------------------------------------------------|-------------------|-------------------|
| Saldo al cierre del período anterior | 3.585.833 | 5.110.683 |
| Pensiones aporte pilar solidario financiadas por la Administradora | 402.410.832 | 447.749.408 |
| Pensiones financiadas con la Garantía Estatal de acuerdo al art. N°73 de D.L. N°3.500 de 1980 | 54.581.365 | 67.228.314 |
| Bonificación fiscal salud | 70.514.745 | 51.105.862 |
| Bono invierno financiado por la Administradora | 43.001.353 | 60.436.589 |
| Retenciones Pago Garantizado Universal (1) | 26.153.689 | 0 |
| Asignaciones familiares financiadas por la Administradora | 3.663.388 | 3.642.052 |
| Cuotas Mortuorias | 3.638.726 | 2.594.456 |
| Aporte hijo nacido vivo | 296.431 | 191.555 |
| Reembolso de aporte pilar solidario | -403.136.089 | -448.350.327 |
| Reembolso bonificación fiscal salud | -68.406.260 | -50.179.541 |
| Reembolso de garantía estatal | -57.835.941 | -67.629.472 |
| Reembolso bono de invierno | -43.045.228 | -61.439.221 |
| Reembolso Cuotas Mortuorias | -3.083.346 | -2.509.962 |
| Reembolso de asignaciones familiares | -3.763.146 | -4.181.012 |
| Reembolso aporte hijo nacido vivo | -314.444 | -183.551 |
| Reembolso Retenciones de Pago Garantizado Universal (2) | -23.304.788 | 0 |
| Total cuentas por cobrar al estado | 4.957.120 | 3.585.833 |

- (1) Corresponde a los montos pendientes por cobrar al IPS por los valores que la Administradora debe retener por concepto de descuentos asociados a la PGU (Salud, Cajas de compensación, retenciones judiciales, cooperativas, etc.) y cuyos pagos son realizados por la Administradora a las respectivas instituciones. Incluye además los montos que la Administradora ha debido pagar al beneficiario de PGU cuando, producto de diferencias en el cálculo de las retenciones informadas por la Administradora al IPS, éste liquida una PGU por un menor valor.
- (2) Corresponde a los montos reembolsados por el IPS a la Administradora por los conceptos indicados en punto anterior.

d.3 Provisiones por mayor siniestralidad originadas por el seguro de invalidez y sobrevivencia

Se incluyen provisiones por siniestralidad desfavorable por M\$2.205.917 al 31 de diciembre de 2022 y M\$2.004.174 al 31 de diciembre de 2021 (nota 25).

| Año 2022 | | | | | | |
|--------------------------------|----------|----------|-----------|-----------|----------|------------------|
| Contrato | BBVA | BBVA | BBVA | BBVA | BBVA | Total |
| Año siniestro | 2005 | 2006 | 2007 | 2008 | 2009 | |
| Siniestros Invalidez | UF 314 | UF 115 | UF 2.513 | UF 1.673 | UF 0 | UF 4.614 |
| Siniestros Supervivencia | UF 7.556 | UF 9.773 | UF 11.889 | UF 15.415 | UF 7.859 | UF 52.491 |
| IBNR supervivencia | UF 5.722 | | | | | UF 5.722 |
| Total siniestros en UF | | | | | | 62.827 |
| UF al 31-12-2022 | | | | | | 35.110,98 |
| Total siniestros en M\$ | | | | | | 2.205.917 |

| Año 2021 | | | | | | |
|--------------------------------|----------|-----------|-----------|-----------|----------|------------------|
| Contrato | BBVA | BBVA | BBVA | BBVA | BBVA | Total |
| Año siniestro | 2005 | 2006 | 2007 | 2008 | 2009 | |
| Siniestros Invalidez | UF 345 | UF 121 | UF 2.684 | UF 1.794 | UF 0 | UF 4.944 |
| Siniestros Supervivencia | UF 7.758 | UF 10.176 | UF 12.191 | UF 15.919 | UF 7.959 | UF 54.002 |
| IBNR supervivencia | UF 5.722 | | | | | UF 5.722 |
| Total siniestros en UF | | | | | | 64.668 |
| UF al 31-12-2021 | | | | | | 30.991,74 |
| Total siniestros en M\$ | | | | | | 2.004.174 |

14. INVERSIONES EN COLIGADAS

a. Política de inversiones

1. Inversiones DCV S.A.

ProVida AFP S.A., posee el 23,14% de la participación de Inversiones DCV S.A., por lo que se puede presumir que no existe influencia significativa por el % de participación. Por lo tanto, la política contable para reconocer la inversión de Inversiones DCV S.A., corresponde al método del valor patrimonial.

Al 31 de diciembre de 2022 se recibió dividendos por M\$95.506 con cargo a las utilidades del año 2021.

Se registró un dividendo provisorio por M\$75.616 con cargo a las utilidades del año 2022, rebajando la inversión y dejando reflejado una cuenta por cobrar en ProVida AFP y una cuenta por pagar en la empresa coligada DCV S.A.

Al 31 de diciembre de 2021 se recibió dividendos por M\$69.413 con cargo a las utilidades del 2020 y M\$ 85.846 como dividendo extraordinario.

Se registró un dividendo provisorio por M\$ 64.123 con cargo a las utilidades del año 2021, rebajando la inversión y dejando reflejado una cuenta por cobrar en Provida S.A. y una cuenta por pagar en la empresa coligada DCV S.A.

2. Servicios de Administración Previsional S.A.

ProVida AFP S.A., posee el 37,87% de la participación de Previred, por lo anterior se expresa que no existe influencia significativa por el % de participación. Por consiguiente, la política contable para reconocer la inversión de Previred, corresponde al método del valor patrimonial.

Al 31 de diciembre de 2022 se recibió dividendos por M\$2.874.280 con cargo a las utilidades del año 2021 y M\$2.494.046 con cargo a las utilidades del año 2022.

Se reconoció un dividendo provisorio por M\$2.068.304 con cargo a las utilidades del año 2022, rebajando la inversión y dejando reflejado una cuenta por cobrar en ProVida AFP y una cuenta por pagar en la empresa coligada Previred.

Al 31 de diciembre de 2021 se recibió dividendos por M\$2.739.137 con cargo a las utilidades acumuladas al año 2020 y M\$1.983.237 con cargo a las utilidades del año 2021.

Se reconoció un dividendo provisorio por M\$1.902.790 con cargo a las utilidades del año 2021, rebajando la inversión y dejando reflejado una cuenta por cobrar en Provida S.A. y una cuenta por pagar en la empresa coligada Previred.

3. Sociedad Administradora de Fondos de Cesantía de Chile II S.A.

Con fecha 28 de enero de 2016 AFP Provida ha celebrado un contrato de compraventa con BBVA Rentas e Inversiones Ltda, denominado Share Purchase Agreement por 277.020 acciones que constituyen el 48,6% del capital accionario de Sociedad Administradora de Fondos de Cesantía de Chile II S.A. por lo anterior se expresa que no existe influencia significativa por el % de participación. Por consiguiente, la política contable para reconocer la inversión de AFC II, corresponde al método del valor patrimonial.

Al 31 de diciembre de 2022 se recibió dividendo por M\$3.918.571 con cargo a las utilidades del año 2021 y M\$3.498.258 como dividendo provisorio con cargo a las utilidades del año 2022.

Al 31 de diciembre de 2021 se recibió dividendo por M\$3.082.872 con cargo a las utilidades del año 2020.

b. Información financiera resumida de coligadas, totalizada

A continuación, se muestra un resumen de las principales magnitudes económicas correspondientes a las sociedades coligadas, al 31 de diciembre de 2022 y 2021:

| Al 31 de diciembre de 2022 | | | | |
|--------------------------------------------------------|--------------------------------|--------------------------------------------------------------|----------------------------------------------------------------------|-------------------|
| | Inversiones DCV S.A. (1) | Servicios de Administración Previsional S.A. (2) | Sociedad Adm. de Fondos de Cesantía de Chile II S.A. (3) | Total coligadas |
| | M\$ | M\$ | M\$ | M\$ |
| Activos | | | | |
| Corrientes de coligadas | 477.891 | 16.599.232 | 19.687.665 | 36.764.788 |
| No corrientes de coligadas | 7.255.222 | 9.619.048 | 2.502.138 | 19.376.408 |
| Total activos de coligadas | 7.733.113 | 26.218.280 | 22.189.803 | 56.141.196 |
| Pasivos | | | | |
| Corrientes de coligadas | 332.794 | 15.792.851 | 13.440.242 | 29.565.887 |
| No corrientes de coligadas | 7.400.319 | 10.425.429 | 8.749.561 | 26.575.309 |
| Total pasivos de coligadas | 7.733.113 | 26.218.280 | 22.189.803 | 56.141.196 |
| Suma de ingresos ordinarios de coligadas | 1.551.520 | 35.570.043 | 47.881.186 | 85.002.749 |
| Suma de gastos ordinarios de coligadas | -10.066 | -20.451.332 | -36.534.651 | -56.996.049 |
| Suma de la ganancia (pérdida) neta de coligadas | 1.541.454 | 15.118.711 | 11.346.535 | 28.006.700 |

(1) Los Estados Financieros de la filial Inversiones DCV corresponden al 31 de diciembre de 2022, definitivos no auditados.

(2) Los Estados Financieros de la filial Previred corresponden al 31 de diciembre de 2022, auditados.

(3) Los Estados Financieros de la filial AFC II corresponden al 31 de diciembre de 2022, auditados.

| Al 31 de diciembre de 2021 | | | | |
|--------------------------------------------------------|--------------------------------|--------------------------------------------------------------|----------------------------------------------------------------------|-------------------|
| Información financiera resumida de coligadas | Inversiones DCV S.A. (1) | Servicios de Administración Previsional S.A. (2) | Sociedad Adm. de Fondos de Cesantía de Chile II S.A. (3) | Total coligadas |
| | M\$ | M\$ | M\$ | M\$ |
| Activos | | | | |
| Corrientes de coligadas | 369.532 | 17.379.406 | 19.907.916 | 37.656.854 |
| No corrientes de coligadas | 6.285.580 | 8.432.261 | 4.820.462 | 19.538.303 |
| Total activos de coligadas | 6.655.112 | 25.811.667 | 24.728.378 | 57.195.157 |
| Pasivos | | | | |
| Corrientes de coligadas | 285.828 | 15.894.110 | 7.865.251 | 24.045.189 |
| No corrientes de coligadas | 6.369.284 | 9.917.557 | 16.863.127 | 33.149.968 |
| Total pasivos de coligadas | 6.655.112 | 25.811.667 | 24.728.378 | 57.195.157 |
| Suma de ingresos ordinarios de coligadas | 1.211.373 | 30.230.026 | 41.103.569 | 72.544.968 |
| Suma de gastos ordinarios de coligadas | -9.372 | -17.403.113 | -33.040.666 | -50.453.151 |
| Suma de la ganancia (pérdida) neta de coligadas | 1.202.001 | 12.826.913 | 8.062.903 | 22.091.817 |

(1) Los Estados Financieros de la filial Inversiones DCV corresponden al 31 de diciembre de 2021, auditados.

(2) Los Estados Financieros de la filial Previred corresponden al 31 de diciembre de 2021, auditados.

(3) Los Estados Financieros de la filial AFC II corresponden al 31 de diciembre de 2021, auditados.

Detalle de inversiones en coligadas

| | | |
|-------------------------------------------------------------------------------------------------------------|--------------------------------------------------------------------------------------------------------------|-------------------|
| Nombre: INVERSIONES DEPOSITO CENTRAL DE VALORES (DCV S.A.) | | |
| RUT: | 96.654.350-7 | |
| Costo de inversión: | M\$372.413 | |
| País de incorporación: | Chile | |
| Actividades principales: | Inversión en acciones de sociedades anónimas especiales de depósito y custodia de valores de oferta pública. | |
| Moneda de control de inversión: | Pesos Chilenos | |
| Explicación de restricciones significativas en la capacidad de asociada para transferir fondos. | No hay restricciones | |
| Motivos para la presunción de que se han obviado de participaciones menores al 20% en una entidad asociada. | No aplicable | |
| Motivo para la utilización de una fecha o ejercicio de presentación diferente para una asociada. | No aplicable | |
| Detalle accionario | 31-12-2022 | 31-12-2021 |
| Nº de acciones | 2.280 | 2.280 |
| Porcentaje de participación directa en asociada (*) | 23,14% | 23,14% |
| Porcentaje de participación indirecta en asociada. | - | - |

(*) Porcentaje de poder de voto en asociada cuando difiere del porcentaje de propiedad.

| | | |
|-------------------------------------------------------------------------------------------------------------|---------------------------------------------------------------------------------|-------------------|
| Nombre: SERVICIOS DE ADMINISTRACION PREVISIONAL S.A. (PREVIREDA S.A.) | | |
| RUT: | 96.929.390-0 | |
| Costo de inversión: | M\$ 1.947.821 | |
| País de incorporación: | Chile | |
| Actividades principales: | Administración de declaraciones previsionales y validación de pago electrónico. | |
| Moneda de control de inversión: | Pesos Chilenos | |
| Explicación de restricciones significativas en la capacidad de asociada para transferir fondos. | No hay restricciones | |
| Motivos para la presunción de que se han obviado de participaciones menores al 20% en una entidad asociada. | No aplicable | |
| Motivo para la utilización de una fecha o ejercicio de presentación diferente para una asociada. | No aplicable | |
| Detalle accionario | 31-12-2022 | 31-12-2021 |
| Nº de acciones | 282.362 | 282.362 |
| Porcentaje de participación directa en asociada (*) | 37,87% | 37,87% |
| Porcentaje de participación indirecta en asociada | - | - |

(*) Porcentaje de poder de voto en asociada cuando difiere del porcentaje de propiedad.

| | | |
|-------------------------------------------------------------------------------------------------------------|------------------------------------------------------------------------------|-------------------|
| Nombre: SOCIEDAD ADMINISTRADORA DE FONDOS DE CESANTIA DE CHILE II S.A. | | |
| RUT: | 76.237.243-0 | |
| Costo de inversión: | M\$ 10.343.600 | |
| País de incorporación: | Chile | |
| Actividades principales: | Administración de los Fondos de Cesantía según lo establece la Ley N° 19.728 | |
| Moneda de control de inversión: | Pesos Chilenos | |
| Explicación de restricciones significativas en la capacidad de asociada para transferir fondos. | No hay restricciones | |
| Motivos para la presunción de que se han obviado de participaciones menores al 20% en una entidad asociada. | No aplicable | |
| Motivo para la utilización de una fecha o ejercicio de presentación diferente para una asociada. | No aplicable | |
| Detalle accionario | 31-12-2022 | 31-12-2021 |
| Nº de acciones | 277.020 | 277.020 |
| Porcentaje de participación directa en asociada (*) | 48,60% | 48,60% |
| Porcentaje de participación indirecta en asociada | - | - |

(*) Porcentaje de poder de voto en asociada cuando difiere del porcentaje de propiedad.

c. Movimientos en inversiones en coligadas

| Al 31 de diciembre de 2022 | | | | |
|-------------------------------------------------------------------------------------------------|-------------------------|---------------------------------------------|----------------------------------------------------------------------------|-------------------|
| Movimientos en inversiones en coligadas | Inversiones DCV S.A. | Servicios de Adm. Previsional S.A. | Sociedad Administrador a de Fondos de Cesantía de Chile II S.A | Total coligadas |
| | M\$ | M\$ | M\$ | M\$ |
| Saldo inicial, inversiones en coligadas contabilizadas por el método de la participación | 1.450.202 | 3.725.079 | 6.020.589 | 11.195.870 |
| Adiciones, inversiones en coligadas | 0 | 0 | 0 | 0 |
| Desapropiaciones, inversiones en coligadas | 0 | 0 | 0 | 0 |
| Plusvalía adquirida en coligadas transferida a plusvalía adquirida, inversiones en coligadas | 0 | 0 | 0 | 0 |
| Participación en ganancia (pérdida) ordinaria, inversiones en coligadas | 356.692 | 5.725.456 | 5.514.416 | 11.596.564 |
| Participación en partidas de ejercicios anteriores, inversiones en coligadas | 0 | 0 | 0 | 0 |
| Dividendos recibidos, inversiones en coligadas | -95.506 | -5.368.325 | -7.416.829 | -12.880.660 |
| Deterioro de valor, inversiones en coligadas | 0 | 0 | 0 | 0 |
| Reversión de deterioro del valor, inversiones en coligadas | 0 | 0 | 0 | 0 |
| Incremento (disminución) en el cambio de moneda extranjera, inversiones en coligadas | 0 | 0 | 0 | 0 |
| Otro incremento (disminución), inversiones en coligadas | -21.680 | -165.573 | 134.111 | -53.142 |
| Total cambios en inversiones en entidades coligadas | 239.506 | 191.558 | -1.768.302 | -1.337.238 |
| Saldo final, inversiones en coligadas contabilizadas por el método de la participación | 1.689.708 | 3.916.637 | 4.252.287 | 9.858.632 |
| Valor razonable de inversiones en coligadas con cotizaciones de precios | | | | |

| Al 31 de diciembre de 2021 | | | | |
|-------------------------------------------------------------------------------------------------|-------------------------|---------------------------------------------|----------------------------------------------------------------------------|-------------------|
| Movimientos en inversiones en coligadas | Inversiones DCV S.A. | Servicios de Adm. Previsional S.A. | Sociedad Administrador a de Fondos de Cesantía de Chile II S.A | Total coligadas |
| | M\$ | M\$ | M\$ | M\$ |
| Saldo inicial, inversiones en coligadas contabilizadas por el método de la participación | 1.248.839 | 3.611.878 | 5.397.209 | 10.257.926 |
| Adiciones, inversiones en coligadas | 0 | 0 | 0 | 0 |
| Desapropiaciones, inversiones en coligadas | 0 | 0 | 0 | 0 |
| Plusvalía adquirida en coligadas transferida a plusvalía adquirida, inversiones en coligadas | 0 | 0 | 0 | 0 |
| Participación en ganancia (pérdida) ordinaria, inversiones en coligadas | 278.143 | 4.857.552 | 3.918.571 | 9.054.266 |
| Participación en partidas de ejercicios anteriores, inversiones en coligadas | 0 | 0 | 0 | 0 |
| Dividendos recibidos, inversiones en coligadas | -155.259 | -4.722.374 | -3.082.872 | -7.960.505 |
| Deterioro de valor, inversiones en coligadas | 0 | 0 | 0 | 0 |
| Reversión de deterioro del valor, inversiones en coligadas | 0 | 0 | 0 | 0 |
| Incremento (disminución) en el cambio de moneda extranjera, inversiones en coligadas | 0 | 0 | 0 | 0 |
| Otro incremento (disminución), inversiones en coligadas | 78.479 | -21.977 | -212.319 | -155.817 |
| Total cambios en inversiones en entidades coligadas | 201.363 | 113.201 | 623.380 | 937.944 |
| Saldo final, inversiones en coligadas contabilizadas por el método de la participación | 1.450.202 | 3.725.079 | 6.020.589 | 11.195.870 |
| Valor razonable de inversiones en coligadas con cotizaciones de precios | | | | |

A continuación, se presenta la conciliación de ingresos de entidades coligadas

| Al 31 de diciembre de 2022 | | | | |
|---------------------------------------------------------------------------------------------------------------------------|-------------------------|---------------------------------------------|----------------------------------------------------------------------------|-----------------|
| Conciliación de ingresos de entidades coligadas | Inversiones DCV S.A. | Servicios de Adm. Previsional S.A. | Sociedad Administrador a de Fondos de Cesantía de Chile II S.A | Total coligadas |
| | M\$ | M\$ | M\$ | M\$ |
| Participación en ganancia (pérdida) ordinaria, presentado por coligadas (1) | 356.692 | 5.725.456 | 5.514.416 | 11.596.564 |
| Efecto de las diferencias en la depreciación y la amortización sobre los ajustes a valor razonable (2) | 0 | 0 | 0 | 0 |
| Efecto de la amortización o deterioro del valor de la plusvalía adquirida (3) | 0 | 0 | 0 | 0 |
| Total ajustes para conciliar la ganancia (pérdida) informada por coligadas con el importe informado por el grupo (2)+(3) | 0 | 0 | 0 | 0 |
| Participación en ganancia (pérdida) ordinaria, inversiones en coligadas presentada por grupo (1)-(2)-(3) | 356.692 | 5.725.456 | 5.514.416 | 11.596.564 |
| Participación del inversor en operaciones descontinuadas de coligadas contabilizadas usando el método de la participación | 0 | 0 | | 0 |

| Al 31 de diciembre de 2021 | | | | |
|---------------------------------------------------------------------------------------------------------------------------|-------------------------|---------------------------------------------|----------------------------------------------------------------------------|--------------------|
| Conciliación de ingresos de entidades coligadas | Inversiones DCV S.A. | Servicios de Adm. Previsional S.A. | Sociedad Administrador a de Fondos de Cesantía de Chile II S.A | Total Coligadas |
| | M\$ | M\$ | M\$ | M\$ |
| Participación en ganancia (pérdida) ordinaria, presentado por coligadas (1) | 278.143 | 4.857.552 | 3.918.571 | 9.054.266 |
| Efecto de las diferencias en la depreciación y la amortización sobre los ajustes a valor razonable (2) | 0 | 0 | 0 | 0 |
| Efecto de la amortización o deterioro del valor de la plusvalía adquirida (3) | 0 | 0 | 0 | 0 |
| Total ajustes para conciliar la ganancia (pérdida) informada por coligadas con el importe informado por el grupo (2)+(3) | 0 | 0 | 0 | 0 |
| Participación en ganancia (pérdida) ordinaria, inversiones en coligadas presentada por grupo (1)-(2)-(3) | 278.143 | 4.857.552 | 3.918.571 | 9.054.266 |
| Participación del inversor en operaciones descontinuadas de coligadas contabilizadas usando el método de la participación | 0 | 0 | | 0 |

d. Información adicional

Al 31 de diciembre de 2022 y 2021, el detalle de los accionistas de Inversiones DCV S.A. y sus porcentajes de participación accionaria, es el siguiente:

| DCV | 31-12-2022 | 31-12-2021 |
|------------------------------------------------------------|------------|------------|
| AFP Provida S.A. | 23,14% | 23,14% |
| AFP Capital S.A. | 23,25% | 23,25% |
| AFP Hábitat S.A. | 16,41% | 16,41% |
| AFP Planvital S.A. | 13,07% | 13,07% |
| Sura Vida S.A. (Ex ING Seguros de Vida S.A.) | 11,57% | 11,57% |
| AFP Cuprum S.A. | 8,50% | 8,50% |
| BBVA Inversiones Chile S.A. (Ex BBVA Pensiones Chile S.A.) | 4,06% | 4,06% |

Al 31 de diciembre de 2022 y 2021, el detalle de los accionistas de Servicios de Administración Previsional S.A. y sus porcentajes de participación accionaria, es el siguiente:

| PREVIDED | 31-12-2022 | 31-12-2021 |
|--------------------|------------|------------|
| AFP Provida S.A. | 37,87% | 37,87% |
| AFP Hábitat S.A. | 23,14% | 23,14% |
| AFP Capital S.A. | 22,64% | 22,64% |
| AFP Cuprum S.A. | 12,42% | 12,42% |
| AFP Planvital S.A. | 3,93% | 3,93% |

Al 31 de diciembre de 2022 y 2021, el detalle de los accionistas de Sociedad Administradora de Fondos de Cesantía de Chile II S.A. y sus porcentajes de participación accionaria, es el siguiente:

| AFC II | 31-12-2022 | 31-12-2021 |
|--------------------|------------|------------|
| AFP Provida S.A. | 48,60% | 48,60% |
| AFP Capital S.A. | 29,40% | 29,40% |
| AFP Cuprum S.A. | 16,70% | 16,70% |
| AFP Planvital S.A. | 5,30% | 5,30% |

15. INSTRUMENTOS FINANCIEROS

a. Política de activos y pasivos financieros

Los activos y pasivos financieros se reconocen cuando ProVida AFP y sus filiales se hacen parte de las disposiciones contractuales del instrumento.

Los activos y pasivos financieros se miden inicialmente al valor razonable. Los costos de transacción que son directamente atribuibles a la adquisición activos financieros y emisión de pasivos financieros (que no sean activos y pasivos financieros al valor razonable a través de la ganancia o pérdida) se agregan a o deducen del valor razonable de los activos financieros o pasivos financieros, según corresponda, en el reconocimiento inicial. Los costos de transacción directamente atribuibles a la adquisición de los activos financieros o pasivos financieros medidos a valor razonable con cambios en resultados se reconocen inmediatamente en los resultados.

a.1 Clasificación de los activos financieros

Los activos financieros se clasifican en las siguientes categorías específicas: activos financieros a valor razonable con cambios en resultados, inversiones mantenidas hasta el vencimiento, activos financieros disponibles para la venta y préstamos y cuentas por cobrar. La clasificación depende de la naturaleza y propósito de los activos financieros y se determina al momento del reconocimiento inicial. Todas las compras y ventas convencionales de activos financieros se reconocen y dan de baja en cuentas en la fecha de negociación. Las compras o ventas convencionales son compras o ventas de activos financieros que requieren la entrega de activos dentro del mismo plazo de tiempo establecido por regulación o convención en el mercado. Las cuentas por cobrar al Estado no tienen impacto bajo NIIF 9 por cuanto no son cuentas por cobrar a clientes y no generan efecto en resultado por esta razón. Las cuentas por cobrar alcanzadas por NIIF 9 son las comisiones por cobrar a los fondos de pensiones cuyo riesgo de incobrabilidad o riesgo de no pago es casi nulo.

a.1.1 Activos a valor razonable con cambios en resultados

Los activos financieros se clasifican como a valor razonable con cambios en resultados cuando el activo financiero, ya sea cuando es mantenido para negociar o es designado para ser medido a valor razonable con cambios en resultados. Un activo financiero es mantenido para negociar si ha sido adquirido principalmente con el propósito de venderlo en el corto plazo. Un activo financiero, que no sea un activo financiero mantenido para negociar, puede ser designado para ser medido a valor razonable con cambios en resultados en el reconocimiento inicial, si el activo financiero forma parte de un grupo de activos financieros o pasivos financieros o ambos, que se gestiona y su rendimiento se evalúa en base al valor razonable, de acuerdo a la estrategia de inversión o de gestión del riesgo de ProVida AFP, y se provea internamente información sobre ese grupo de activos, sobre la base de su valor razonable. El encaje se entrega internamente sobre estas bases.

Los activos financieros al valor razonable con cambios en los resultados se registran al valor razonable, reconociendo cualquier ganancia o pérdida surgida de la remediación en el estado de resultados. La ganancia o pérdida neta reconocida en los resultados incluye cualquier dividendo o interés obtenido del activo financiero.

a.1.2 Préstamos y cuentas por cobrar

Los préstamos y cuentas por cobrar son activos financieros no derivados con pagos fijos o determinables que no son cotizados en un mercado activo. Los préstamos y cuentas por cobrar, incluyendo cuentas comerciales y otras cuentas por cobrar, saldos bancarios y efectivo se miden al costo amortizado usando el método de la tasa de interés efectiva, menos cualquier pérdida por deterioro. El método de la tasa de interés efectiva es un método de cálculo del costo amortizado de un activo financiero (o de un grupo de activos financieros) y de imputación del ingreso financiero a lo largo del período relevante. La tasa de interés efectiva es la tasa de descuento que iguala exactamente los flujos de efectivo a cobrar estimados a lo largo de la vida esperada del instrumento financiero o cuando sea adecuado, en un periodo más corto, con el importe neto en libros del activo financiero.

Los ingresos por intereses se reconocen aplicando la tasa de interés efectiva, exceptuando las cuentas por cobrar a corto plazo cuando el efecto del descuento no es significativo, tal como es el caso de ProVida AFP y sus filiales. Los préstamos y cuentas por cobrar son evaluados por indicadores de deterioro al final de cada periodo sobre el que se informa. Se considera que los préstamos y cuentas por cobrar han sufrido deterioro cuando existe evidencia objetiva de que, a raíz de uno o más eventos que ocurrieron después del reconocimiento inicial del activo financiero, los flujos de efectivo futuros estimados de la inversión han sido afectados. El importe de la pérdida por deterioro reconocida es la diferencia entre el importe en libros del activo y el valor actual de los flujos de efectivo estimados futuros descontados a la tasa de interés efectiva original del activo financiero.

El importe en libros de los préstamos y cuentas por cobrar se reduce a través del uso de una cuenta de provisión. Cuando se considera que un deudor comercial por cobrar es incobrable, se castiga contra la cuenta de provisión. La recuperación posterior de los montos previamente castigados se abona a la cuenta de provisión. Los cambios en el importe en libros de la cuenta de provisión se reconocen en el estado de resultados.

a.1.3 Inversiones mantenidas al vencimiento

Las inversiones mantenidas hasta el vencimiento son activos financieros no derivados con pagos fijos o determinables y fechas de vencimiento fijas que el grupo tiene la intención positiva y capacidad de mantener hasta su vencimiento. Después del reconocimiento inicial, las inversiones mantenidas hasta el vencimiento se miden al costo amortizado usando el método de la tasa de interés efectiva menos cualquier deterioro. Al 31 de diciembre de 2022 y 2021, ProVida AFP y sus filiales no mantienen en sus estados financieros consolidados inversiones mantenidas al vencimiento.

a.1.4 Activos financieros disponibles para la venta

Los activos financieros disponibles para la venta son activos financieros no derivados que se designan específicamente como disponibles para la venta, o que no son clasificados como: a) préstamos y cuentas por cobrar, b) inversiones mantenidas hasta el vencimiento, o c) activos financieros contabilizados al valor razonable con cambios en resultados. Los activos financieros disponibles para la venta son medidos al valor razonable con cambios en otros resultados integrales. Al 31 de diciembre de 2022 y 2021, ProVida AFP y sus filiales no mantienen en sus estados financieros consolidados activos financieros disponibles para la venta.

a.1.5 Baja en cuentas de activos financieros

ProVida AFP dará de baja en cuentas de sus estados financieros consolidados un activo financiero únicamente cuando expiren los derechos contractuales sobre los flujos de efectivo del activo, o cuando transfiera de manera sustancial todos los riesgos y beneficios inherentes a la propiedad del activo a otra entidad. Si ProVida AFP no transfiere ni retiene sustancialmente todos los riesgos y beneficios inherentes a la propiedad y continúa controlando el activo transferido, ProVida AFP reconocerá su participación retenida en el activo y una obligación asociada por los montos que puede tener que pagar.

Cuando se da de baja en cuentas en su totalidad un activo financiero, la diferencia entre el importe en libros del activo y la suma de la contraprestación recibida y por recibir se reconoce en los resultados.

a.1.6 Encaje

La principal inversión de ProVida AFP es el encaje, el objeto de éste es garantizar la rentabilidad mínima exigida a los Fondos de Pensiones, equivalente al uno por ciento (1%) de los fondos de pensiones bajo administración; dichos cálculos se efectúan de acuerdo a las instrucciones impartidas por la Superintendencia de Pensiones. ProVida AFP debe mantener este uno por ciento invertido en cuotas de cada uno de los fondos administrados.

Según lo establecido en el D.L. N°3.500 el objetivo de mantener un fondo de reserva mínima denominado encaje, es para proveer un retorno mínimo real sobre la inversión para cada uno de sus fondos de pensiones. Este mínimo retorno se basa en el promedio ponderado del retorno real de todos los fondos de pensiones del sistema de AFP, en un período de 36 meses. Este requerimiento se ha estipulado conforme a la composición de los distintos portafolios, teniendo aquellos de mayor componente de renta variable y por tanto de mayor volatilidad (Fondos Tipo A y B), un margen más amplio para cumplir dicho requerimiento. Si la rentabilidad real de un fondo en un determinado mes fuera inferior a la rentabilidad mínima, la AFP deberá enterar la diferencia dentro del plazo de cinco días. Para ello la AFP podrá aplicar recursos del encaje y en ese evento, deberá reponer dicho activo dentro del plazo de 15 días.

La administración de ProVida AFP ha designado el encaje como un activo financiero a valor razonable con cambios en resultados. Lo anterior debido a que dicho activo es gestionado y su desempeño se evalúa en términos de su valor de mercado (valor razonable), de acuerdo con la política de gestión de inversiones y riesgos de ProVida AFP.

a.2 Clasificación de los Pasivos financieros

Los pasivos financieros se clasifican como pasivos financieros a valor razonable con cambios en los resultados o como otros pasivos financieros. ProVida AFP y sus filiales solo mantiene otros pasivos financieros.

Los otros pasivos financieros se registran inicialmente a su valor razonable, neto de los costos incurridos en la transacción. Posterior a su reconocimiento inicial, los pasivos financieros son reconocidos a su costo amortizado, utilizando el método de la tasa de interés efectiva.

El método de la tasa de interés efectiva es un método de cálculo del costo amortizado de un pasivo financiero y de imputación del gasto financiero a lo largo del periodo relevante. La tasa de interés efectiva es la tasa que descuenta exactamente los pagos estimados futuros en efectivo (incluyendo todas las comisiones y puntos pagados o recibidos que forman parte integral de la tasa de interés efectiva, costos de transacción y otras primas o descuentos) a lo largo de la vida esperada del pasivo financiero (o, cuando sea adecuado) un periodo más corto) al importe neto en libros en el reconocimiento inicial.

ProVida AFP dará de baja pasivos financieros del estado de situación financiera, si, y solo si, éstos se cancelan o se cumplen las obligaciones de ProVida AFP o éstas expiran. La diferencia entre el importe en libros del pasivo financiero dado de baja en cuentas y la contraprestación pagada y por pagar se reconoce en los resultados.

b. Instrumentos financieros

El valor libro de cada una de las categorías de instrumentos financieros definidos en NIC 39 al 31 de diciembre de 2022 y 2021 son los siguientes:

| Instrumentos financieros | 31-12-2022 | 31-12-2021 |
|--------------------------------------------|--------------------|--------------------|
| | M\$ | M\$ |
| Activos financieros | 0 | 0 |
| Activos financieros filial Génesis Ecuador | 9.066.873 | 11.695.375 |
| Encaje | 335.643.261 | 321.400.561 |
| Total | 344.710.134 | 333.095.936 |

c. Activos financieros a valor razonable con cambio en resultados

| Activos financieros a valor razonable con cambios en resultados | 31-12-2022 | 31-12-2021 |
|-----------------------------------------------------------------|------------------|-------------------|
| | M\$ | M\$ |
| Instrumentos Pro Vida AFP | | |
| Fondo Mutuo Banco BBVA (Money Market) | 0 | 0 |
| Instrumentos filial Génesis Ecuador | | |
| Inversión Fondo de Cesantía | 6.484.619 | 9.832.084 |
| Inversión Fondo Master | 1.528.515 | 611.395 |
| Inversión Fondo Máximo | 0 | 0 |
| Inversión Fondo Estratégico | 144.563 | 404.537 |
| Inversión Fondo Superior | 397.723 | 371.118 |
| Inversión Fondo Renta Plus | 511.453 | 476.241 |
| Total activos financieros | 9.066.873 | 11.695.375 |

d. Medición del valor razonable

| 31 de diciembre de 2022 | | | | |
|-------------------------------------|--------------------|----------|----------|--------------------|
| Medición a valor razonable | Nivel 1 | Nivel 2 | Nivel 3 | Total |
| Encaje | 335.643.261 | 0 | 0 | 335.643.261 |
| Activos financieros | 0 | 0 | 0 | 0 |
| Activos financieros Génesis Ecuador | 9.066.873 | 0 | 0 | 9.066.873 |
| Totales | 344.710.134 | 0 | 0 | 344.710.134 |

| 31 de diciembre de 2021 | | | | |
|-------------------------------------|--------------------|----------|----------|--------------------|
| Medición a valor razonable | Nivel 1 | Nivel 2 | Nivel 3 | Total |
| Encaje | 321.400.561 | 0 | 0 | 321.400.561 |
| Activos financieros | 0 | 0 | 0 | 0 |
| Activos financieros Génesis Ecuador | 11.695.375 | 0 | 0 | 11.695.375 |
| Totales | 333.095.936 | 0 | 0 | 333.095.936 |

e. Riesgos de los instrumentos financieros

Los riesgos de los instrumentos financieros, así como de efectivo y equivalente de efectivo y encaje se encuentran descritas en nota 3 en conjunto con la descripción de sus políticas contables.

16. PROPIEDADES, PLANTAS Y EQUIPOS

a. Políticas contables para propiedades, plantas y equipos

Las políticas contables utilizadas en la medición de las propiedades, plantas y equipos se describen en nota 3 a.8.

b. Vidas útiles estimadas o tasas de depreciación para propiedades, planta y equipo

Las vidas útiles estimadas utilizadas en el cálculo del gasto de depreciación de las propiedades, planta y equipo se detallan en nota 3 a.8.

c. Otra información

ProVida AFP ha optado por no medir ninguna de las clases que conforman las propiedades, plantas y equipo usando el modelo revaluado, así como tampoco, tiene ninguna obligación por costos de desmantelamiento, retiro o rehabilitación de propiedades, planta y equipos.

Conciliación de cambios en propiedades, planta y equipos, por clases

d.1 Movimiento de propiedad, planta y equipos al 31 de diciembre de 2022:

| Propiedades, planta y equipos al 01-01-2022 | Construcción en curso | Terrenos | Edificios | Planta y equipos | Equip. de tecnologías de la información | Instalaciones fijas y accesorios | Vehículos de motor | Mejoras de bienes arrendados | Otras propiedades, planta y equipo | Propiedades, planta y equipo |
|---------------------------------------------|-----------------------|-----------|------------|------------------|-----------------------------------------|----------------------------------|--------------------|------------------------------|------------------------------------|------------------------------|
| Saldo bruto activo fijo | 0 | 7.545.005 | 14.902.709 | 1.946.318 | 12.930.096 | 13.317.638 | 378.748 | 2.720.793 | 400.034 | 54.141.341 |
| Depreciación acumulada y deterioro | 0 | 0 | -122.225 | -1.279.470 | -8.275.419 | -7.743.675 | -283.134 | -2.378.845 | -272.725 | -20.355.493 |
| Saldo inicial neto al 1 de enero de 2022 | 0 | 7.545.005 | 14.780.484 | 666.848 | 4.654.677 | 5.573.963 | 95.614 | 341.948 | 127.309 | 33.785.848 |

| Movimiento ejercicio 2022 | Construcción en curso | Terrenos | Edificios | Planta y equipos | Equip. de tecnologías de la información | Instalaciones fijas y accesorios | Vehículos de motor | Mejoras de bienes arrendados | Otras propiedades, planta y equipo | Propiedades, planta y equipo | |
|------------------------------------------------------------|----------------------------------------------------------------------------------------------------|------------------------------------------------------------------------------|------------|------------------|-----------------------------------------|----------------------------------|--------------------|------------------------------|------------------------------------|------------------------------|------------|
| Saldo inicial neto al 1 de enero de 2022 | 0 | 7.545.005 | 14.780.484 | 666.848 | 4.654.677 | 5.573.963 | 95.614 | 341.948 | 127.309 | 33.785.848 | |
| Cambios | Adiciones (1) | 0 | 0 | 69.282 | 2.193.336 | 910.747 | 219.383 | 32.143 | - | 3.424.891 | |
| | Adquisiciones mediante combinaciones de negocios | 0 | 0 | 0 | 0 | 0 | 0 | 0 | 0 | 0 | |
| | Desapropiaciones | 0 | 0 | 0 | 0 | 0 | 0 | 0 | 0 | 0 | |
| | Transferencias a (desde) activos no corrientes y grupos de desapropiación mantenidos para la venta | 0 | 0 | 0 | 0 | 0 | 0 | 0 | 0 | 0 | |
| | Transferencias a (desde) propiedades de inversión | 0 | 0 | 0 | 0 | 0 | 0 | 0 | 0 | 0 | |
| | Desapropiaciones mediante Enajenación de Negocios | 0 | 0 | 0 | 0 | 0 | 0 | 0 | 0 | 0 | |
| | Retiros (2) | 0 | -24.069 | -143.865 | -45.796 | -608.454 | -221.317 | -274.754 | -5.831 | 0 | -1.324.086 |
| | Gasto por depreciación | 0 | 0 | -238.005 | -198.061 | -2.236.179 | -1.773.058 | -53.265 | -108.983 | 0 | -4.607.551 |
| | Incrementos (disminuciones) por revalorización reconocido en el patrimonio neto | Incremento (disminución) por revalorización reconocido en el patrimonio neto | 0 | 0 | 0 | 0 | 0 | 0 | 0 | 0 | 0 |
| | | Pérdida por deterioro reconocida en el patrimonio neto | 0 | 0 | 0 | 0 | 0 | 0 | 0 | 0 | 0 |
| | | Reversiones en el deterioro de valor reconocidas en el patrimonio neto | 0 | 0 | 0 | 0 | 0 | 0 | 0 | 0 | 0 |
| | Total | 0 | 0 | 0 | 0 | 0 | 0 | 0 | 0 | 0 | 0 |
| | Incremento (disminución) por revalorización reconocido en el estado de resultados | 0 | 0 | 0 | 0 | 0 | 0 | 0 | 0 | 0 | 0 |
| | Pérdida por deterioro reconocida en el estado de resultados | 0 | 0 | 67.934 | 29.646 | 564.872 | 883.844 | 210.084 | 3.953 | 0 | 1.760.333 |
| | Reversiones de deterioro de valor reconocidas en el estado de resultados | 0 | 0 | 0 | 0 | 0 | 0 | 0 | 0 | 0 | 0 |
| Incremento (disminución) en el cambio de moneda extranjera | 0 | 0 | 0 | 1.857 | 11.188 | 13.772 | 782 | 2.378 | 0 | 29.977 | |
| Otros incrementos (disminuciones) | 0 | 0 | 0 | 0 | -96.188 | -1.017.393 | 0 | 0 | 0 | -1.113.581 | |
| Total cambios | 0 | -24.069 | -313.936 | -143.072 | -171.425 | -1.203.405 | 102.230 | -76.340 | 0 | -1.830.017 | |
| Saldo final neto al 31 de diciembre de 2022 | 0 | 7.520.936 | 14.466.548 | 523.776 | 4.483.252 | 4.370.558 | 197.844 | 265.608 | 127.309 | 31.955.831 | |

| Propiedades, planta y equipos al 31-12-2022 | Construcción en curso | Terrenos | Edificios | Planta y equipos | Equip. de tecnologías de la información | Instalaciones fijas y accesorios | Vehículos de motor | Mejoras de bienes arrendados | Otras propiedades, planta y equipo | Propiedades, planta y equipo |
|---------------------------------------------|-----------------------|-----------|------------|------------------|-----------------------------------------|----------------------------------|--------------------|------------------------------|------------------------------------|------------------------------|
| Saldo bruto activo fijo | 0 | 7.520.936 | 14.758.844 | 1.971.661 | 14.429.978 | 13.003.447 | 324.159 | 2.749.483 | 400.034 | 55.158.542 |
| Depreciación acumulada y deterioro | 0 | 0 | -292.296 | -1.447.885 | -9.946.726 | -8.632.889 | -126.315 | -2.483.875 | -272.725 | -23.202.711 |
| Saldo final neto al 31 diciembre de 2022 | 0 | 7.520.936 | 14.466.548 | 523.776 | 4.483.252 | 4.370.558 | 197.844 | 265.608 | 127.309 | 31.955.831 |

- (1) Las principales adquisiciones corresponden al ítem de Instalaciones por renovación de cableado e infraestructura de sucursales y equipos computacionales (Notebook) que permiten el trabajo remoto de los colaboradores de la compañía.
- (2) Los Retiros corresponden a venta de sucursales Parral y Nacimiento, ventas de vehículos y a bajas por cierre de sucursales Coronel, Punta Arenas, Puerto Montt y Vicuña.

d.2 Movimientos de propiedad, planta y equipos al 31 de diciembre de 2021

| Propiedades, planta y equipos al 01-01-2021 | Construcción en curso | Terrenos | Edificios | Planta y equipos | Equip. de tecnologías de la información | Instalaciones fijas y accesorios | Vehículos de motor | Mejoras de bienes arrendados | Otras propiedades, planta y equipo | Propiedades, planta y equipo |
|-------------------------------------------------|-----------------------|------------------|-------------------|------------------|-----------------------------------------|----------------------------------|--------------------|------------------------------|------------------------------------|------------------------------|
| Saldo bruto activo fijo | 35.480 | 8.175.923 | 15.485.281 | 1.899.801 | 11.283.508 | 12.687.370 | 394.978 | 2.938.522 | 400.034 | 53.300.897 |
| Depreciación acumulada y deterioro | 0 | 0 | -60.645 | -1.116.346 | -6.921.364 | -6.460.026 | -203.942 | -2.508.391 | -272.725 | -17.543.439 |
| Saldo inicial neto al 1 de enero de 2021 | 35.480 | 8.175.923 | 15.424.636 | 783.455 | 4.362.144 | 6.227.344 | 191.036 | 430.131 | 127.309 | 35.757.458 |

| Movimiento ejercicio 2021 | Construcción en curso | Terrenos | Edificios | Planta y equipos | Equip. de tecnologías de la información | Instalaciones fijas y accesorios | Vehículos de motor | Mejoras de bienes arrendados | Otras propiedades, planta y equipo | Propiedades, planta y equipo | | |
|----------------------------------------------------|--------------------------------------------------------------------------------------------------------------------------------------|------------------------------------------------------------------------|-------------------|------------------|-----------------------------------------|----------------------------------|--------------------|------------------------------|------------------------------------|------------------------------|-------------------|----------|
| Saldo inicial neto al 1 de enero de 2021 | 35.480 | 8.175.923 | 15.424.636 | 783.455 | 4.362.144 | 6.227.344 | 191.036 | 430.131 | 127.309 | 35.757.458 | | |
| Cambios | Adiciones (1) | 0 | 0 | 0 | 118.748 | 2.487.120 | 399.286 | 0 | 131.873 | - | 3.137.027 | |
| | Adquisiciones mediante combinaciones de negocios | 0 | 0 | 0 | 0 | 0 | 0 | 0 | 0 | 0 | 0 | |
| | Desapropiaciones | 0 | 0 | 0 | 0 | 0 | 0 | 0 | 0 | 0 | 0 | |
| | Transferencias a (desde) activos no corrientes y grupos de desapropiación mantenidos para la venta | 0 | 0 | 0 | 0 | 0 | 0 | 0 | 0 | 0 | 0 | |
| | Transferencias a (desde) propiedades de inversión | 0 | 0 | 0 | 0 | 0 | 0 | 0 | 0 | 0 | 0 | |
| | Desapropiaciones mediante Enajenación de Negocios | 0 | 0 | 0 | 0 | 0 | 0 | 0 | 0 | 0 | 0 | |
| | Retiros (2) | 0 | -630.918 | -582.572 | -97.363 | -1.061.332 | -60.083 | -25.590 | -368.664 | 0 | -2.826.522 | |
| | Gasto por depreciación | 0 | 0 | -257.333 | -223.149 | -2.238.033 | -1.579.256 | -81.815 | -124.498 | 0 | -4.504.084 | |
| | Incrementos (disminuciones) por revalorización y por pérdidas por deterioro del valor (reversiones) reconocido en el patrimonio neto | (disminución) Pérdida por deterioro reconocida en el patrimonio neto | 0 | 0 | 0 | 0 | 0 | 0 | 0 | 0 | 0 | 0 |
| | | Reversiones en el deterioro de valor reconocidas en el patrimonio neto | 0 | 0 | 0 | 0 | 0 | 0 | 0 | 0 | 0 | 0 |
| | Total | 0 | 0 | 0 | 0 | 0 | 0 | 0 | 0 | 0 | 0 | |
| | Incremento (disminución) por revalorización reconocido en el estado de resultados | 0 | 0 | 0 | 0 | 0 | 0 | 0 | 0 | 0 | 0 | |
| | Pérdida por deterioro reconocida en el estado de resultados | 0 | 0 | 195.753 | 60.025 | 883.978 | 295.607 | 2.623 | 254.044 | 0 | 1.692.030 | |
| | Reversiones de deterioro de valor reconocidas en el estado de resultados | 0 | 0 | 0 | 0 | 0 | 0 | 0 | 0 | 0 | 0 | |
| | Incremento (disminución) en el cambio de moneda extranjera | 0 | 0 | 0 | 16.158 | 61.945 | 159.930 | 3.026 | 6.741 | 0 | 247.800 | |
| Otros incrementos (disminuciones) | -35.480 | 0 | 0 | 8.974 | 158.855 | 131.135 | 6.334 | 12.321 | 0 | 282.139 | | |
| Total cambios | -35.480 | -630.918 | -644.152 | -116.607 | 292.533 | -653.381 | -95.422 | -88.183 | 0 | -1.971.610 | | |
| Saldo final neto al 31 de diciembre de 2021 | 0 | 7.545.005 | 14.780.484 | 666.848 | 4.654.677 | 5.573.963 | 95.614 | 341.948 | 127.309 | 33.785.848 | | |

| Propiedades, planta y equipos al 31-12-2021 | Construcción en curso | Terrenos | Edificios | Planta y equipos | Equip. de tecnologías de la información | Instalaciones fijas y accesorios | Vehículos de motor | Mejoras de bienes arrendados | Otras propiedades, planta y equipo | Propiedades, planta y equipo |
|----------------------------------------------------|-----------------------|------------------|-------------------|------------------|-----------------------------------------|----------------------------------|--------------------|------------------------------|------------------------------------|------------------------------|
| Saldo bruto activo fijo | 0 | 7.545.005 | 14.902.709 | 1.946.318 | 12.930.096 | 13.317.638 | 378.748 | 2.720.793 | 400.034 | 54.141.341 |
| Depreciación acumulada y deterioro | 0 | 0 | -122.225 | -1.279.470 | -8.275.419 | -7.743.675 | -283.134 | -2.378.845 | -272.725 | -20.355.493 |
| Saldo final neto al 31 de diciembre de 2021 | 0 | 7.545.005 | 14.780.484 | 666.848 | 4.654.677 | 5.573.963 | 95.614 | 341.948 | 127.309 | 33.785.848 |

- (1) La adquisición de equipos tecnológicos y de software corresponde a las herramientas que permiten el trabajo remoto de los colaboradores de la compañía, los que son requeridos para dar continuidad operacional.
- (2) Los retiros corresponden a la venta de Sucursales Curicó, Macul, Puerto Montt, Punta Arenas y Coronel, ventas de vehículos y a bajas por cierre de sucursal Cañete, Cauquenes, Chañaral, El Salvador, Laja, Loncoche, Pichilemu, Quellón, Rengo, Salamanca, Santiago Centro, Taltal, y Tocopilla.

Al 31 de diciembre de 2022 y 2021, el gasto total de depreciación y amortización del ejercicio (código 31.11.050) se detalla en la siguiente tabla:

| Depreciación activo fijo | Ejercicio Actual | Ejercicio Anterior |
|-------------------------------------------------------------|---------------------------------------------|----------------------------------------------|
| | Desde 01-01-2022 Hasta 31-12-2022 M\$ | Desde 01-01- 2021 Hasta 31-12-2021 M\$ |
| AFP Provida S.A. | 5.219.730 | 5.189.952 |
| Filial Génesis Ecuador | -612.179 | -685.868 |
| Subtotal depreciación activo fijo | 4.607.551 | 4.504.084 |
| Amortización intangibles | 11.613.911 | -11.460.759 |
| Total depreciación y amortización (código 31.11.050) | 16.221.462 | -6.956.675 |

| Concepto | Desde 01-01-2022 Hasta 31-12-2022 M\$ | Desde 01-01- 2021 Hasta 31-12-2021 M\$ |
|---------------------------------------|---------------------------------------------|----------------------------------------------|
| | Amortizacion Intangibles | - 1.440.318 |
| Amortizacion Cartera Clientes Provida | - 10.113.017 | 12.294.897 |
| Amortizacion Cartera Clientes Genesis | - 60.576 | 83.481 |
| Total | - 11.613.911 | 11.460.759 |

La amortización neta de la cartera de clientes de ProVida acumulada a diciembre de 2022 fue un resultado negativo de M\$ 10.113.017; que son amortización pura, dada la nueva metodología de amortización de la cartera de clientes, que ya no considera ni interés ni efecto retrospectivo. Comparado con el mismo período en el año 2021, donde la amortización resultó en un resultado positivo de M\$12.294.897; que se compone de M\$ 11.422.135 de gasto por amortización pura (fue bajo debido al mayor gasto por la implementación de los retiros del 10%), esto compensado por M\$1.791.889 de impacto positivo del retrospectivo y M\$21.925.143 de resultado positivo por interés. Todo lo anterior, se traduce en una variación de M\$ -22.407.914 de mayor amortización, comparando el resultado del año 2021 con el año 2022, que proviene principalmente del cambio de metodología en el año 2022, donde solo hay amortización que es más rápida y a su vez más estable que la metodología anterior, y no hay ya efecto de interés ni retrospectivo.

d.3 La composición del activo por derecho a usar bienes en arrendamiento al 31 de diciembre de 2022 y 2021 es la siguiente:

| Al 31 de diciembre de 2022 | Valor Bruto M\$ | Depreciación Acumulada M\$ | Depreciación Ejercicio M\$ | Valor Neto M\$ |
|-----------------------------------------|------------------|----------------------------|----------------------------|------------------|
| Oficinas y Sucursales | 6.046.109 | -2.130.488 | -1.215.243 | 2.700.378 |
| Equipos Computacionales | 0 | 0 | 0 | 0 |
| Total activos por derecho de uso | 6.046.109 | -2.130.488 | -1.215.243 | 2.700.378 |

| Al 31 de diciembre de 2021 | Valor Bruto M\$ | Depreciación Acumulada M\$ | Depreciación Ejercicio M\$ | Valor Neto M\$ |
|-----------------------------------------|------------------|----------------------------|----------------------------|------------------|
| Oficinas y Sucursales | 7.049.730 | -2.090.837 | -776.808 | 4.182.085 |
| Equipos Computacionales | 96.188 | -97.559 | 0 | -1.371 |
| Total activos por derecho de uso | 7.145.918 | -2.188.396 | -776.808 | 4.180.714 |

Al 31 de diciembre de 2022 y 2021 el activo por derecho a usar bienes en arrendamiento no tiene efecto por deterioros.

17. PÉRDIDAS POR DETERIORO DEL VALOR DE LOS ACTIVOS

Se registra un deterioro de menor valor en activos intangibles producto de la amortización lineal anual por adquisición de acciones de AFC provenientes de Ex-Provida perteneciente al grupo BBVA en el año 2017; la amortización asciende a M\$404.615 al 31 de diciembre de 2022 y 2021 correspondiente a AFC II (código 31.11.060).

18. ACTIVOS INTANGIBLES NETO

Al 31 de diciembre de 2022 y 2021 el movimiento de los activos intangibles (códigos 12.11.080) se detalla a continuación:

a. Activos intangibles

| Activos intangibles | 31-12-2022 M\$ | 31-12-2021 M\$ |
|----------------------------------|--------------------|--------------------|
| Marca (1) | 90.000.000 | 90.000.000 |
| Adquisición del negocio (2) | 138.511.310 | 171.746.006 |
| Programas informáticos (3) | 8.092.485 | 6.009.674 |
| Plusvalía comprada (4) | 570.465.532 | 570.870.147 |
| Total activos intangibles | 807.069.327 | 838.625.827 |

- (1) Corresponde al valor razonable de la marca "ProVida" dado que la Sociedad mantendrá dicho nombre luego de un estudio de mercado del valor de la marca para los clientes. Ver Nota 1 e.
- (2) Corresponde a la valorización de la totalidad de la cartera de clientes de ProVida AFP y AFP Génesis vigente a la fecha de adquisición (1 de octubre de 2013), en base a su rentabilidad y rotación. Ver Nota 1 e.
- (3) Corresponden al Proyecto de Reforma de Pensiones y la aplicación APP ProVida. Activos intangibles identificables, ver Nota 18 b.
- (4) Corresponde a plusvalía comprada generada por la combinación de negocios descrita en Nota 1e. Para detalle, ver nota 18 c.

b. Información a revelar sobre activos intangibles identificables, neto

Al 31 de diciembre de 2022 y 2021, el movimiento de los activos intangibles identificables, neto (códigos clase 12.11.080.010 y 12.11.080.040) se detalla a continuación:

| | Adquisición del negocio | Patentes, marcas registradas y otros derechos, neto | Programas informáticos, neto | Otros activos intangibles identificables, neto | Total Activos intangibles identificables, neto. |
|-------------------------------------------------------------------------------------------------------------------------------------|---------------------------------------------------------------------------|-----------------------------------------------------|------------------------------|------------------------------------------------|-------------------------------------------------|
| Saldo inicial al 1 de enero de 2022 | 171.746.006 | 90.000.000 | 6.009.674 | 0 | 267.755.680 |
| Cambios: | 0 | 0 | 0 | 0 | 0 |
| Adiciones por desarrollo interno | 0 | 0 | 0 | 0 | 0 |
| Adiciones (*) | 0 | 0 | 3.523.129 | 0 | 3.523.129 |
| Adquisiciones mediante combinaciones de negocios | 0 | 0 | 0 | 0 | 0 |
| Desapropiaciones | 0 | 0 | 0 | 0 | 0 |
| Transferencias a (desde) activos no corrientes y grupos en enajenación mantenidos para la venta | 0 | 0 | 0 | 0 | 0 |
| Desapropiaciones mediante enajenación de negocios | 0 | 0 | 0 | 0 | 0 |
| Retiros | 0 | 0 | 0 | 0 | 0 |
| Amortización | -10.173.593 | 0 | -1.440.318 | 0 | -11.613.911 |
| Incrementos (disminuciones) por valorización y por pérdidas por deterioro del valor (reversiones) reconocido en el patrimonio neto: | 0 | 0 | 0 | 0 | 0 |
| | Incremento (disminución) por revalorización reconocido en patrimonio neto | -23.063.412 | 0 | 0 | -23.063.412 |
| | Pérdida por deterioro reconocida en el patrimonio neto | 0 | 0 | 0 | 0 |
| | Reversiones de deterioro de valor reconocidas en el patrimonio neto | 0 | 0 | 0 | 0 |
| Incremento (disminución) por revalorización reconocido en el estado de resultados | 0 | 0 | 0 | 0 | 0 |
| Pérdida por deterioro reconocida en el estado de resultados | 0 | 0 | 0 | 0 | 0 |
| Reversiones de deterioro de valor reconocidas en el estado de resultados | 0 | 0 | 0 | 0 | 0 |
| Incremento (disminución) en el cambio de moneda extranjera | 2.309 | 0 | 0 | 0 | 2.309 |
| Otros incrementos (disminuciones) | 0 | 0 | 0 | 0 | 0 |
| Cambios, total | -33.234.696 | 0 | 2.082.811 | 0 | -31.151.885 |
| Saldo final al 31 de diciembre de 2022 | 138.511.310 | 90.000.000 | 8.092.485 | 0 | 236.603.795 |

(*) El principal incremento en el ítem Programas informáticos corresponde a activación de Apps Provida.

| | Adquisición del negocio | Patentes, marcas registradas y otros derechos, neto | Programas informáticos, neto | Otros activos intangibles identificables, neto | Total Activos intangibles identificables, neto. |
|-------------------------------------------------------------------------------------------------------------------------------------|---------------------------------------------------------------------------|-----------------------------------------------------|------------------------------|------------------------------------------------|-------------------------------------------------|
| Saldo inicial al 1 de enero de 2021 | 159.513.344 | 90.000.000 | 3.585.755 | 0 | 253.099.099 |
| Cambios: | 0 | 0 | 0 | 0 | 0 |
| Adiciones por desarrollo interno | 0 | 0 | 0 | 0 | 0 |
| Adiciones (*) | 0 | 0 | 3.174.576 | 0 | 3.174.576 |
| Adquisiciones mediante combinaciones de negocios | 0 | 0 | 0 | 0 | 0 |
| Desapropiaciones | 0 | 0 | 0 | 0 | 0 |
| Transferencias a (desde) activos no corrientes y grupos en enajenación mantenidos para la venta | 0 | 0 | 0 | 0 | 0 |
| Desapropiaciones mediante enajenación de negocios | 0 | 0 | 0 | 0 | 0 |
| Retiros | 0 | 0 | 0 | 0 | 0 |
| Amortización | 12.211.416 | 0 | -750.657 | 0 | 11.460.759 |
| Incrementos (disminuciones) por valorización y por pérdidas por deterioro del valor (reversiones) reconocido en el patrimonio neto: | 0 | 0 | 0 | 0 | 0 |
| | Incremento (disminución) por revalorización reconocido en patrimonio neto | 0 | 0 | 0 | 0 |
| | Pérdida por deterioro reconocida en el patrimonio neto | 0 | 0 | 0 | 0 |
| | Reversiones de deterioro de valor reconocidas en el patrimonio neto | 0 | 0 | 0 | 0 |
| Incremento (disminución) por revalorización reconocido en el estado de resultados | 0 | 0 | 0 | 0 | 0 |
| Pérdida por deterioro reconocida en el estado de resultados | 0 | 0 | 0 | 0 | 0 |
| Reversiones de deterioro de valor reconocidas en el estado de resultados | 0 | 0 | 0 | 0 | 0 |
| Incremento (disminución) en el cambio de moneda extranjera | 21.246 | 0 | 0 | 0 | 21.246 |
| Otros incrementos (disminuciones) | 0 | 0 | 0 | 0 | 0 |
| Cambios, total | 12.232.662 | 0 | 2.423.919 | 0 | 14.656.581 |
| Saldo final al 31 de diciembre de 2021 | 171.746.006 | 90.000.000 | 6.009.674 | 0 | 267.755.680 |

(*) El principal incremento en el ítem Programas informáticos corresponde a activación de Apps Provida.

c. Información a revelar sobre la plusvalía comprada

Al 31 de diciembre de 2022 y 2021, el saldo y los movimientos en la plusvalía comprada (código clase 12.11.080.030) se presentan en la siguiente tabla:

| Plusvalía comprada | 31-12-2022 M\$ | 31-12-2021 M\$ |
|-------------------------------------------------------------------------------------------------------|--------------------|--------------------|
| Saldo inicial neto (a-b) | 570.870.147 | 571.274.762 |
| Plusvalía comprada, bruto, Saldo inicial (a) | 572.893.220 | 572.893.220 |
| Deterioro de valor acumulado, plusvalía comprada, Saldo inicial (b) | 2.023.073 | 1.618.458 |
| Cambios | | |
| Plusvalía adicional reconocida (c) | 0 | 0 |
| Dada de baja en cuentas de desapropiación de negocios (d) | 0 | 0 |
| Transferencia a (desde) activos no corrientes y grupos en desapropiación mantenidos para la venta (e) | 0 | 0 |
| Ajustes por reconocimiento posterior de activos por impuestos diferidos (f) | 0 | 0 |
| Pérdidas por deterioro reconocida en el estado de resultados integrales (g) | -404.615 | -404.615 |
| Incremento (disminución) en el cambio de moneda extranjera (h) | 0 | 0 |
| Otros incrementos (disminuciones) (c)+(d)+(e)+(f)+(g)+(h) | -404.615 | -404.615 |
| Total cambios | 570.465.532 | 570.870.147 |
| Saldo final neto (a-b) | 570.465.532 | 570.870.147 |
| Plusvalía comprada, Bruto | 0 | 0 |
| Deterioro del valor acumulado, plusvalía comprada | 570.465.532 | 570.870.147 |

Anualmente se lleva a cabo una prueba del deterioro de la plusvalía comprada. Dicha prueba compara el valor presente de los flujos futuros de caja estimados que se esperan obtener de la unidad generadora de efectivo con el importe en libros. Cuando el importe en libros de la plusvalía comprada excede su importe recuperable se reconoce en resultados una pérdida por deterioro.

19. OTROS ACTIVOS

Al 31 de diciembre de 2022 y 2021, el saldo de otros activos (código clase 11.11.120 y 12.11.160) se detalla a continuación:

| Otros activos | Al 31-12-2022 | | Al 31-12-2021 | |
|----------------------------|-------------------|----------------------|-------------------|----------------------|
| | Corrientes M\$ | No corrientes M\$ | Corrientes M\$ | No corrientes M\$ |
| Membresías (*) | 0 | 10.473 | 0 | 10.473 |
| Total otros activos | 0 | 10.473 | 0 | 10.473 |

(*) Con fecha 24 de marzo de 2022 se suscribe contrato de promesa de compraventa de acciones entre MetLife Chile Seguros de Vida S.A. y ProVida AFP por la enajenación de derechos de acciones de Inmobiliaria Sport Francais, contrato que se encuentra en curso a la fecha de emisión de los presentes estados financieros.

ProVida estará en constante seguimiento al cumplimiento de esta promesa, ya que para hacer el traspaso de acciones es necesaria la aceptación del Directorio del Club Sport Francais al nuevo comprador, situación que aún se encuentra pendiente,

20. PRESTAMOS QUE DEVENGAN INTERESES

Al 31 de diciembre de 2022 y 2021, no se registran operaciones que devenguen intereses en los códigos 21.11.010 y 22.11.010.

21. ACREEDORES COMERCIALES Y OTRAS CUENTAS POR PAGAR

Al 31 de diciembre de 2022 y 2021 los acreedores comerciales y otras cuentas por pagar (código clase 21.11.040 y 22.11.040) se detallan en la siguiente tabla:

| Acreedores comerciales y otras cuentas por pagar | Clase código | Al 31-12-2022 | | Al 31-12-2021 | |
|---------------------------------------------------------------|---------------|-------------------|----------------------|-------------------|----------------------|
| | | Corrientes M\$ | No Corrientes M\$ | Corrientes M\$ | No Corrientes M\$ |
| Acreedores comerciales (1) | 21.11.040.010 | 11.026.287 | 0 | 14.017.727 | 0 |
| Cuentas por pagar al Fondo Nacional de Salud (2) | 21.11.040.030 | 24.636 | 0 | 44.083 | 0 |
| Pensiones por pagar (3) | 21.11.040.040 | 9.802.088 | 0 | 27.221.742 | 0 |
| Recaudación por aclarar (4) | 21.11.040.050 | 205.389 | 0 | 351.240 | 0 |
| Cuentas por pagar a las compañías de seguros (5) | 21.11.040.070 | 368.330 | 0 | 111.730 | 0 |
| Retenciones a pensionados (6) | 21.11.040.090 | 11.307.232 | 0 | 8.482.031 | 0 |
| Dividendo provisorio | 21.11.040.110 | 37.343.531 | 0 | 30.305.151 | 0 |
| Dividendos no cobrados | 21.11.040.110 | 1.287.168 | 0 | 1.299.234 | 0 |
| Cuenta corriente bienestar | 21.11.040.110 | 2.129.042 | 0 | 1.838.383 | 0 |
| Garantías e Intereses por pagar | 21.11.040.110 | 14.218 | 0 | 14.869 | 0 |
| Otras cuentas por pagar (7) | 21.11.040.110 | 1.362.153 | 0 | 1.776.983 | 0 |
| Total acreedores comerciales y otras cuentas por pagar | | 74.870.074 | 0 | 85.463.173 | 0 |

(1) Los principales servicios incluidos son auditorías, servicios de almacenamientos externos, servicios de custodia, servicios de recaudación, servicios de telefonía y enlaces, beneficios del personal, entre otros.

(2) Para mayor detalle de este ítem referirse a nota 23.

(3) Para mayor detalle de este ítem referirse a nota 24.

(4) Este saldo incluye abonos bancarios, recargos por intereses y reajustes y costas de cobranzas por recaudación sin planillas que son mantenidos en esta cuenta hasta se obtenga su aclaración. Para mayor detalle de este ítem referirse a nota 13 letra c.I.

(5) Este saldo corresponde a los montos pendientes por pagar a las Compañías de seguro por concepto de diferencias Primas SIS. Para mayor detalle, referirse a nota 41.

(6) Para mayor detalle de este ítem referirse a nota 22.

(7) Otras cuentas por pagar incluyen obligaciones de la filial Génesis, por concepto de vacaciones, aportes IESS, impuesto únicos empleados.

El detalle del ítem acreedores comerciales es el siguiente:

| Concepto | 31-12-2022 M\$ | 31-12-2021 M\$ |
|-------------------------------------------|-------------------|-------------------|
| Facturas por pagar | 8.044.686 | 11.248.608 |
| Cheques girados y no cobrados | 1.357.650 | 1.361.925 |
| Impuestos por pagar | 1.396.769 | 1.136.828 |
| Honorarios previsionales | 129.833 | 157.878 |
| Cheques en canje | 51.355 | 93.179 |
| Impuestos por pagar Provida Internacional | 45.994 | 19.309 |
| Total acreedores varios | 11.026.287 | 14.017.727 |

22. RETENCIONES A PENSIONADOS

Al 31 de diciembre de 2022 y 2021, el saldo de retenciones a pensionados (código clase 21.11.040.090) incluida en nota 21 se detalla a continuación:

| Retenciones a pensionados | 31-12-2022 M\$ | 31-12-2021 M\$ |
|------------------------------------------------------------------------|-------------------|-------------------|
| Saldo al cierre del período anterior | 8.227.933 | 7.502.164 |
| Retención de cotizaciones de salud a pensionados y otros en el período | 123.282.373 | 100.025.785 |
| Giros al Fondo nacional de Salud en el período | -420.890 | -387.219 |
| Giros a Isapres en el período | -98.576.515 | -79.182.399 |
| Giros a CCAF y otros en el período | -21.484.581 | -19.730.398 |
| Subtotal | 11.028.320 | 8.227.933 |
| Retenciones de impuesto único a pensionados | 278.912 | 254.098 |
| Total retenciones pensionados | 11.307.232 | 8.482.031 |

23. COTIZACIONES DE SALUD DE AFILIADOS INDEPENDIENTES Y PENSIONADOS

En conformidad a lo establecido en el D.L. N°3.500 de 1980, la Administradora debe recaudar las cotizaciones de salud de los afiliados independientes y descontar la cotización de salud de las pensiones que financia con los Fondos de Pensiones para enterarlas en el Fondo Nacional de Salud o la Institución de Salud Previsional que corresponda.

En virtud de lo anterior, los saldos de estas cuentas representan las cotizaciones recaudadas y que deberán ser enteradas en el Fondo Nacional de Salud o en las respectivas Instituciones de Salud Previsional, durante el transcurso del mes próximo, de acuerdo a las normas vigentes.

El saldo adeudado a la fecha de los estados financieros consolidados se determinó de la siguiente manera:

| a) Independientes | 31-12-2022 | 31-12-2021 |
|------------------------------------------------------------------|-------------------|-------------------|
| | M\$ | M\$ |
| Saldo al cierre del período anterior | 44.083 | 53.323 |
| Recaudaciones de cotizaciones de salud del período | 415.929 | 574.949 |
| Giros al Fondo Nacional de Salud en el período | -435.376 | -584.189 |
| Saldos al cierre del período (clase código 21.11.040.030) | 24.636 | 44.083 |
| b) Pensionados | 31-12-2022 | 31-12-2021 |
| | M\$ | M\$ |
| Saldo al cierre del período anterior | 8.227.933 | 7.502.164 |
| Recaudaciones de cotizaciones de salud a pensionados del período | 123.282.373 | 100.025.785 |
| Giros al Fondo Nacional de Salud en el período | -420.890 | -387.219 |
| Giros a Isapres en el período | -98.576.515 | -79.182.399 |
| Giros a CCAF y otros en el período | -21.484.581 | -19.730.398 |
| Subtotal cotizaciones de pensionados (*) | 11.028.320 | 8.227.933 |

(*) Estos saldos forman parte de la cuenta retenciones a pensionados (código clase 21.11.040.090) del ítem acreedores comerciales y otras cuentas por pagar (código 21.11.040).

24. PENSIONES POR PAGAR

Al 31 de diciembre de 2022 y 2021, el saldo de pensiones por pagar (código clase 21.11.040.040), que forma parte del ítem acreedores comerciales y otras cuentas por pagar (código 21.11.040) incluida en nota 21 representa el monto a pagar de los beneficios previsionales establecidos en el Decreto Ley N°3.500. El detalle se presenta en la siguiente tabla:

| Pensiones por pagar | 31-12-2022 | 31-12-2021 |
|-----------------------------------|-------------------|-------------------|
| | M\$ | M\$ |
| Pensiones varias por pagar (1) | 9.113.952 | 23.027.715 |
| Cheques y efectivo prescritos (2) | 578.396 | 628.794 |
| Fondos por pagar retiro 10% (3) | 109.742 | 3.565.233 |
| Total pensiones por pagar | 9.802.090 | 27.221.742 |

- (1) Corresponde al proceso de liquidación de todos aquellos productos asociados al pago de beneficios (herencias, excedentes de libre disposición, cuotas mortuorias) y de pensiones, pendientes de pago.
- (2) La antigüedad de partidas para este concepto es sobre 365 días y corresponden a cheques prescritos que a la fecha no han sido remitidos.
- (3) Corresponde al proceso de liquidación de la solicitud de retiro 10% donde la Administradora reconoce la obligación de pago que tiene con el afiliado.

El detalle de los montos por pagar por retiro 10% es el siguiente:

| Retiro 10% | 31-12-2022 | 31-12-2021 |
|--------------------|-------------------|-------------------|
| | M\$ | M\$ |
| Primer retiro 10% | 0 | 0 |
| Segundo retiro 10% | 27.566 | 1.649.524 |
| Tercer retiro 10% | 81.376 | 1.906.065 |
| Bono 200K | 800 | 9.644 |
| Total | 109.742 | 3.565.233 |

El saldo de la cuenta retiros por pagar está parcialmente compensada con la cuenta por cobrar proveedores de pago retiro 10% (nota 7), más los bancos retiro 10% (nota 4), más la cuenta por cobrar proveedores de pago retiro 10% (nota 7), más la cuenta por cobrar a los fondos por retiro 10% (nota 8), todas ellas cuentas de activo y la diferencia corresponde a las comisiones pagadas a los proveedores de pago, según se detalla en el siguiente cuadro:

| Concepto | 31-12-2022 M\$ | 31-12-2021 M\$ |
|----------------------------------------------------------|-------------------|-------------------|
| Bancos Retiro 10% (Nota 4) | 45.889 | 1.114.134 |
| Ctas x cobrar a los Fondos por Retiro 10% (Nota 7) | 685.261 | 3.001.921 |
| Cuentas x cobrar proveedores de pago Retiro 10% (Nota 8) | 538 | 0 |
| Retiros x pagar (Nota 24) | 109.742 | 3.565.233 |
| Comisión bancos proveedores de pago Retiro 10% | 621.946 | 550.822 |

25. PROVISIONES

Al 31 de diciembre de 2022 y 2021, el saldo de provisiones (código 21.11.060 y 22.11.060), se detalla a continuación:

| Provisiones | 31-12-2022 | | 31-12-2021 | |
|------------------------------------------------------------------|-------------------|----------------------|-------------------|----------------------|
| | Corrientes M\$ | No Corrientes M\$ | Corrientes M\$ | No Corrientes M\$ |
| Bonos en función de resultados | 3.760.969 | 0 | 3.822.890 | 0 |
| Provisiones por siniestralidad desfavorable y contratos cerrados | 2.205.917 | 0 | 2.004.174 | 0 |
| Vacaciones del personal | 2.073.563 | 0 | 2.067.126 | 0 |
| Provisión deudores retención judicial (1) | 1.359.391 | 0 | 1.516.874 | 0 |
| Provisión contingencias juicios laborales (2) | 1.313.813 | 0 | 228.663 | 0 |
| Provisiones filial Génesis Ecuador | 982.201 | 0 | 1.588.178 | 0 |
| Premio antigüedad | 697.352 | 0 | 405.460 | 0 |
| Provisión Reliquidación (3) | 397.954 | 0 | 1.453.500 | 0 |
| Provisión contingencias juicios civiles (4) | 300.000 | 0 | 0 | 0 |
| Provisión partidas operacionales incobrables (5) | 278.751 | 0 | 278.751 | 0 |
| Provisión pensiones BHC (6) | 88.410 | 479.867 | 88.295 | 466.718 |
| Provisión de impuestos (7) | 80.050 | 0 | 433.453 | 0 |
| Provision indemnización (8) | 80.000 | 0 | 0 | 0 |
| Otras provisiones fondo personal | 0 | 0 | 0 | 0 |
| Otras provisiones (9) | 9.969 | 0 | 10.922 | 0 |
| Total provisiones | 13.628.340 | 479.867 | 13.898.286 | 466.718 |

- (1) Corresponde a provisiones de retención por pensión de alimentos pagadas al afiliado y no al beneficiario de alimentos por manualidades asociadas al retiro 10%.
- (2) Corresponde a provisiones de litigios activos informados por Fiscalía.
- (3) Corresponde a posibles compensaciones por cambio de fondo etario realizado o no realizado a personas cuyo sexo y fecha de nacimiento fueron actualizados en 2014 con base del SRCeI.
- (4) Corresponde a provisiones de litigios civiles activos informados por Fiscalía.
- (5) El detalle de las partidas operacionales incobrables se presenta a continuación:

| Partidas operacionales incobrables | 31-12-2022 | | 31-12-2021 | |
|----------------------------------------------------|-------------------|----------------------|-------------------|----------------------|
| | Corrientes M\$ | No Corrientes M\$ | Corrientes M\$ | No Corrientes M\$ |
| Provisión regularización registros SIS (*) | 278.751 | 0 | 278.751 | 0 |
| Total provisiones operacionales incobrables | 278.751 | 0 | 278.751 | 0 |

(*) Antigüedad de la Provisión desde septiembre de 2022.

- (6) El concepto "Provisión pensiones BHC", es utilizado para financiar una porción de las pensiones cubiertas antiguas que actualmente la AFP debe cubrir, producto de la quiebra de la Compañía de Seguros Banco Hipotecario de Chile (BHC). Mensualmente, se obtiene el monto total de pensiones que se deben pagar o provisionar en caso de que se presente algún beneficiario nuevo. Esta provisión se mantiene estable en el tiempo, puesto que para que algún caso se rebaje, el causante o beneficiario de pensión debe fallecer y no deben registrarse beneficiarios potenciales adicionales por el mismo siniestro.
- (7) Corresponde a la provisión por posible rectificatoria del F22 del AT 2021 por los impuestos que debió haber soportado un accionista extranjero al no poder acreditar la residencia en un país con convenio de doble tributación.
- (8) Corresponde a una cláusula del convenio colectivo para que los socios del Sindicato puedan optar al beneficio de retiro con indemnización.
- (9) Corresponde a provisión de servicios de auditoría financiera y tributaria de PI.

a. Cuadro conciliación provisiones.

A continuación, se presenta una conciliación entre el saldo de inicio y final de las provisiones al 31 de diciembre de 2022 y 2021:

| Conciliación provisiones al 31-12-2022 | Balance al 01-01-2022 M\$ | Provisiones del Período M\$ | Montos Utilizados M\$ | Reversos del Período M\$ | Balance al 31-12-2022 M\$ |
|--------------------------------------------------------------------------|------------------------------|--------------------------------|--------------------------|-----------------------------|------------------------------|
| Bono en función de resultados | 3.822.890 | 4.263.378 | -4.325.299 | 0 | 3.760.969 |
| Provisiones por siniestralidad desfavorable (neto de ingreso financiero) | 2.004.174 | 235.903 | -34.160 | 0 | 2.205.917 |
| Vacaciones del personal | 2.067.126 | 725.664 | -719.227 | 0 | 2.073.563 |
| Provisión Deudores Retención Judicial | 1.516.874 | | -157.483 | 0 | 1.359.391 |
| Provisión contingencias juicios laborales | 228.663 | 4.472.100 | -3.386.950 | 0 | 1.313.813 |
| Provisiones filial Génesis Ecuador | 1.588.178 | 514.994 | -1.120.971 | 0 | 982.201 |
| Premio antigüedad | 405.460 | 346.344 | -54.452 | 0 | 697.352 |
| Provisión Reliquidación | 1.453.500 | 0 | -1.055.546 | 0 | 397.954 |
| Provisión contingencias juicios civiles | 0 | 300.000 | 0 | 0 | 300.000 |
| Provisión partidas incobrables (1) | 278.751 | 0 | 0 | 0 | 278.751 |
| Provisión pensiones BHC | 88.295 | 102.062 | -101.947 | 0 | 88.410 |
| Provisión de Impuestos | 433.453 | | 0 | -353.403 | 80.050 |
| Provisión indemnización | 0 | 80.000 | 0 | 0 | 80.000 |
| Otras provisiones fondo personal | 0 | 1.037.280 | -1.037.280 | 0 | 0 |
| Otras provisiones (2) | 10.922 | 2.770 | -3.723 | 0 | 9.969 |
| Total provisiones | 13.898.286 | 12.080.495 | -11.997.037 | -353.403 | 13.628.340 |

(1) El detalle de las partidas operacionales incobrables se presenta a continuación:

| Partidas operacionales incobrables | 31-12-2022 | | 31-12-2021 | |
|----------------------------------------------------|-------------------|----------------------|-------------------|----------------------|
| | Corrientes M\$ | No Corrientes M\$ | Corrientes M\$ | No Corrientes M\$ |
| Provisión regularización registros SIS (*) | 278.751 | 0 | 278.751 | 0 |
| Total provisiones operacionales incobrables | 278.751 | 0 | 278.751 | 0 |

(*) Antigüedad de la Provisión desde septiembre de 2022.

(2) Corresponde a provisión de servicios de auditoría financiera y tributaria de PI.

| Conciliación provisiones al 31-12-2021 | Balance al 01-01-2021 M\$ | Provisiones del Período M\$ | Montos Utilizados M\$ | Reversos del Período M\$ | Balance al 31-12-2021 M\$ |
|--------------------------------------------------------------------------|------------------------------|--------------------------------|--------------------------|-----------------------------|------------------------------|
| Bono en función de resultados | 3.902.375 | 5.036.972 | -5.116.457 | 0 | 3.822.890 |
| Vacaciones del personal | 2.277.689 | 299.734 | -510.297 | 0 | 2.067.126 |
| Provisiones por siniestralidad desfavorable (neto de ingreso financiero) | 2.014.050 | 54.222 | -64.098 | 0 | 2.004.174 |
| Provisiones filial Génesis Ecuador | 1.039.775 | 980.948 | -432.545 | 0 | 1.588.178 |
| Provisión Deudores Retención Judicial | 3.331.810 | 0 | -387.090 | -1.427.846 | 1.516.874 |
| Provisión Reliquidación | 1.453.500 | 0 | 0 | 0 | 1.453.500 |
| Provisión de Impuestos | 0 | 433.453 | 0 | 0 | 433.453 |
| Premio antigüedad | 429.299 | 37.623 | -61.462 | 0 | 405.460 |
| Provisión partidas incobrables | 278.751 | 0 | 0 | 0 | 278.751 |
| Provisión contingencias juicios laborales | 440.635 | 3.435.435 | -3.647.407 | 0 | 228.663 |
| Provisión pensiones BHC | 74.144 | 99.142 | -84.991 | 0 | 88.295 |
| Otras provisiones fondo personal | 0 | 1.540.147 | -1.540.147 | 0 | 0 |
| Otras provisiones | 153.086 | 12.925 | -155.089 | 0 | 10.922 |
| Total provisiones | 15.395.114 | 11.930.601 | -11.999.583 | -1.427.846 | 13.898.286 |

b. Descripción de las provisiones

A continuación, se describen las principales provisiones según nota 25:

b.1 Provisiones por siniestralidad desfavorable

El Seguro de Invalidez y Supervivencia es un pasivo que se origina por la obligación de la AFP de solventar el déficit que el afiliado inválido o fallecido no cubra con el saldo de su cuenta de capitalización individual por no ser suficientes los fondos para financiar las pensiones estipuladas por ley, diferencia que por ley es completada por la compañía de seguros contratada por la AFP.

En el caso de invalidez y de haberse determinado una invalidez parcial, la AFP debe registrar una provisión con el objeto de cubrir el déficit luego de tres años cuando el dictamen definitivo se efectúe, tomando en consideración los tres años de pago de pensión temporal que

recibirá el afiliado luego del primer dictamen de invalidez. Con la implementación de la Ley de Reforma Previsional el afiliado con invalidez total tendrá un pago inmediato a partir de octubre de 2008, una vez dictaminada por la Comisión Médica.

Respecto a la obligación contraída por la AFP en materia de invalidez, ésta era calculada por la compañía de seguros en el primer dictamen de invalidez de acuerdo a las condiciones vigentes en ese momento (tres años antes de que realice los pagos por el déficit) y de ratificarse la invalidez se calculaba el costo efectivo del siniestro, sobre la base de la información disponible en esa fecha, incluyendo la información de las tasas para rentas vitalicias y los fondos en la cuenta de capitalización individual de los afiliados. Lo antes descrito implicó diferencias entre el costo provisionado y el efectivamente pagado por concepto de siniestros de invalidez durante la vigencia del contrato.

Dado que la normativa de la Superintendencia de Pensiones requiere que las AFPs provisionen como mínimo los montos informados por la aseguradora, a menos que las AFPs tengan evidencia que indique la realización de una provisión mayor, ProVida AFP dada su experiencia ha desarrollado su modelo de siniestralidad para provisionar de manera más precisa los pagos que se requieren realizar a los afiliados inválidos una vez que se ha ejecutoriado el dictamen definitivo.

El supuesto básico del modelo de siniestralidad desarrollado por ProVida AFP consiste en realizar su mejor estimación al momento del primer dictamen de invalidez, utilizando la información que considera será aplicable al momento del pago (dictamen definitivo) y de esta manera tener una adecuada correlación entre los ingresos y gastos de la Administradora.

Las variables asociadas al modelo son:

- Tasas de actualización: con el fin de calcular el monto requerido de provisiones para cubrir las primas a pagar por invalidez y sobrevivencia, la provisión debe descontarse a una tasa de interés determinada por ley que corresponde a la tasa de mercado para rentas vitalicias. Al momento de constituir el monto de la reserva inicial de invalidez en primer dictamen, la compañía de seguros utiliza la tasa de mercado (mínima del semestre anterior) como si se tratara de una renta vitalicia. Por su parte, ProVida AFP utiliza las tasas forward de un instrumento estatal a 10 años más un premio por riesgo, dado que no existe mercado a futuro para tasas de rentas vitalicias. Dichas tasas están segmentadas por período futuro de vencimiento de las obligaciones fundamentalmente 6 a 12 meses, pues gran parte de los siniestros se liquidarán antes de un año.
- Rentabilidad de las cuentas de capitalización individual: los afiliados tienen un saldo positivo en sus cuentas de capitalización individual y este saldo obtendrá rentabilidad durante los tres años siguientes a partir del momento de efectuar la reserva inicial de invalidez hasta que se obtenga el dictamen definitivo. Por su parte, la aseguradora no considera en sus cálculos el crecimiento que la cuenta de capitalización individual del afiliado tendrá durante esos tres años. Dado que actualmente queda menos de un año para el pago de siniestros, no se ha considerado ningún efecto positivo por rentabilidad.

Otros factores se incluyen como variables en el modelo de siniestralidad, que sin embargo no impactan de manera significativa el cálculo de la prima, como por ejemplo el fallecimiento de un afiliado inválido en vista que un porcentaje de los afiliados que reciben un primer dictamen de invalidez muere con anterioridad al dictamen definitivo. Dado que los beneficios para los beneficiarios de fallecidos son menores que los pagos por invalidez, este porcentaje puede tener una influencia significativa sobre el monto de pagos por invalidez que se requiere efectuar finalmente. La compañía de seguros asume que ningún afiliado inválido morirá antes del dictamen definitivo de invalidez. Si bien cuando existía un mayor stock de siniestros pendientes de pago lo anterior era un parámetro a considerar, ProVida AFP, dado que queda un bajo número de siniestros por liquidar no realiza ajustes por este concepto.

Para determinar el valor justo de la provisión en este contexto, se analiza la variación mensual de la reserva de manera estadística y se construye una distribución de frecuencias con su respectiva representación gráfica. De este análisis se obtiene los valores medios de la disminución de la reserva y se proyecta el comportamiento futuro en base a dichas evoluciones históricas.

Esta metodología implica que la provisión será revisada de manera mensual de acuerdo a un porcentaje de la variación media histórica del stock de reservas hasta que se agote el pago de siniestros.

b.2 Bonificación en función de resultados a los trabajadores

La administradora registra un pasivo como participación en las utilidades conforme al contrato relacionado con ciertos empleados. Esta bonificación se anticipa en septiembre de cada año por un porcentaje determinado en calidad de anticipo y el restante se cancela en febrero del año siguiente.

b.3 Vacaciones al personal

El costo de las vacaciones de los empleados se registra sobre las bases devengadas mensuales y el reverso de este beneficio dependerá del uso del feriado legal que realicen los trabajadores.

b.4 Premio de antigüedad

Premio al que tienen derecho todos los trabajadores cuando cumplan 5, 10, 15, 20, 25 y 30 años de servicios, que será de U.F. 5, 10, 15, 20, 25 y 20, respectivamente y calculado según un modelo actuarial. Este premio se pagará en el mes que el trabajador cumpla los años correspondientes. Además, a partir del 1 de noviembre del 2021 también tendrán derecho todos los trabajadores cuando cumplan 30, 35 y 40 años de servicios en la Empresa. Este premio será de U.F. 30, 35 y 40 respectivamente y se pagará por una sola vez en el mes que el trabajador cumpla los 30, 35 y 40 años de servicio.

26. OTROS PASIVOS FINANCIEROS

Al 31 de diciembre de 2022 y 2021, la desagregación del pasivo por arrendamientos financieros (código 21.11.030 y 22.11.030), se presenta en el siguiente cuadro:

| Arrendamientos Derechos de uso Largo Plazo | Análisis de Vencimientos | | | | Total |
|--------------------------------------------|--------------------------|----------|----------|----------|-----------|
| | Hasta 1 | De 1 a 3 | De 3 a 5 | Más de 5 | |
| | año | años | años | años | |
| | M\$ | M\$ | M\$ | M\$ | |
| Al 31 de diciembre de 2022 | 1.383.210 | 976.252 | 242.435 | 264.385 | 2.866.282 |

| Arrendamientos Derechos de uso Largo Plazo | Análisis de Vencimientos | | | | Total |
|--------------------------------------------|--------------------------|-----------|----------|----------|-----------|
| | Hasta 1 | De 1 a 3 | De 3 a 5 | Más de 5 | |
| | año | años | años | años | |
| | M\$ | M\$ | M\$ | M\$ | |
| Al 31 de diciembre de 2021 | 1.954.256 | 1.793.016 | 355.092 | 131.084 | 4.233.448 |

27. OTROS PASIVOS Y PASIVOS ACUMULADOS

Al 31 de diciembre de 2022 y 2021, el saldo de otros pasivos (códigos 21.11.080 y 22.11.080) se detalla en la siguiente tabla:

| Otros pasivos | 31-12-2022 | | 31-12-2021 | |
|----------------------------------------------------|----------------|---------------|------------------|---------------|
| | Corrientes | No corrientes | Corrientes | No corrientes |
| | M\$ | M\$ | M\$ | M\$ |
| Costas recaudadas por distribuir (*) | 864.530 | 0 | 1.157.534 | 0 |
| Garantías recibidas por locales propios arrendados | 0 | 46.949 | 0 | 44.204 |
| Total Otros Pasivos | 864.530 | 46.949 | 1.157.534 | 44.204 |

(*) Corresponde a servicios de gestión de cobranza por sociedades de servicio complementarias al giro, ingresos por recargos y costas de cobranzas.

Al 31 de diciembre de 2022 y 2021, el saldo de pasivos acumulados (o devengados) (código 21.11.120) corresponde a retenciones varias y otros gastos por pagar del personal detallados a continuación:

| Pasivos Acumulados | 31-12-2022 | 31-12-2021 |
|----------------------------------------|------------------|------------------|
| | M\$ | M\$ |
| Retenciones Impuestos y Leyes Sociales | 1.752.444 | 1.467.751 |
| Otros por pagar del personal (*) | 764.214 | 924.467 |
| Total pensiones por pagar | 2.516.658 | 2.392.218 |

(*) Corresponde a obligaciones por concepto de pago de remuneraciones, tales como sueldos adeudados, cotizaciones previsionales e impuestos personales.

28. PROPIEDAD Y CAPITAL DE LA ADMINISTRADORA

Información cualitativa sobre los objetivos, políticas y procesos que la sociedad aplica para la gestión del capital.

El objetivo permanente de ProVida AFP en esta materia ha sido la administración eficiente del capital de trabajo, disponiendo de flujos de caja significativos y suficientes para el cumplimiento de sus obligaciones. Los principales usos de fondos de la Sociedad son los gastos operacionales relacionados con el pago de remuneraciones al personal, la constitución adicional de encaje, el pago de dividendos y otros gastos de administración. ProVida AFP ha financiado estos requerimientos con flujos de caja generados por sus operaciones, así como por deudas de corto plazo.

La administración considera que estas fuentes de fondos han sido suficientes para financiar los requerimientos de capital contemplados, así como los pagos de sus obligaciones. Debido a la naturaleza del negocio, ProVida AFP dispone de flujos de caja significativos provenientes de las comisiones recibidas por ahorros previsionales obligatorios y voluntarios, que se prevé tendrán un comportamiento similar al de años anteriores. Por su parte, la Administración estima que el crecimiento esperado de su cartera de clientes continuará aumentando sus requerimientos de capital de trabajo, situación en la que se considera se está bien posicionado para financiar estos requerimientos.

En el aspecto normativo respecto al capital, las Administradoras de Fondos de Pensiones deben mantener un patrimonio neto mínimo en unidades de fomento, monto que está en directa relación con el número de afiliados que mantienen una AFP a la fecha de los estados financieros. ProVida AFP está en el tramo superior del requerimiento de capital mínimo por mantener una cartera que excede los 10.000 afiliados lo que en conformidad con las regulaciones la obliga a disponer de un patrimonio mínimo de 20.000 UF. Al 31 de diciembre de 2022 y 2021 su patrimonio neto expresado en unidades de fomento fue de UF 32.571.984 UF y 36.065.545 UF, respectivamente, el cual excede holgadamente el capital mínimo requerido.

a. Propiedad

El capital accionario al 31 de diciembre de 2022 y 2021 de ProVida AFP está compuesto por 328.015.660 acciones de serie única, autorizadas, emitidas y pagadas totalmente.

Principales accionistas

| Nombre de 12 mayores accionistas | Tipo de persona | RUT | Participación de propiedad | Número de acciones |
|-------------------------------------------|-----------------|--------------|----------------------------|--------------------|
| Inversiones Metlife Holdco Dos Limitada | D | 76.094.806-3 | 42,38% | 139.017.967 |
| Inversiones Metlife Holdco Tres Limitada | D | 76.265.745-7 | 42,38% | 139.017.967 |
| Metlife Chile Inversiones Limitada | D | 77.647.060-0 | 10,92% | 35.827.237 |
| Itaú Corredores de Bolsa Limitada | D | 96.665.450-3 | 0,47% | 1.547.142 |
| Consorcio Corredores de Bolsa S.A. | D | 96.772.490-4 | 0,38% | 1.238.360 |
| Santander Corredores de Bolsa Limitada | D | 96.683.200-2 | 0,25% | 818.715 |
| Banchile Corredores de Bolsa S.A. | C | 96.571.220-8 | 0,23% | 746.631 |
| BICE Inversiones Corredores de Bolsa S.A. | D | 79.532.990-0 | 0,21% | 691.215 |
| Renta 4 Corredores de Bolsa S.A. | D | 76.529.250-6 | 0,20% | 648.045 |
| Valores Security S.A. Corredores de Bolsa | D | 96.515.580-5 | 0,13% | 439.277 |
| BCI Corredores de Bolsa S.A. | D | 96.519.800-8 | 0,12% | 405.031 |
| MBI Corredores de Bolsa S.A. | D | 96.921.130-0 | 0,09% | 288.295 |
| Otros (746) | D | | 2,24% | 7.329.778 |
| Totales | | | 100,00% | 328.015.660 |

Entidad controladora: Inversiones MetLife Holdco Dos Limitada e Inversiones MetLife Holdco Tres Limitada
 Porcentaje de propiedad de las entidades controladoras: 42,38% ambas Sociedades Controladoras compuesto por 139.017.967 acciones cada una.

- A: Persona natural nacional.
- C: Sociedad anónima abierta.
- D: Otro tipo de Sociedad.

b. Capital pagado

El capital de la Sociedad está representado por 328.015.660 acciones sin valor nominal, de una sola serie, autorizadas y totalmente pagadas equivalentes a M\$ 986.432.178 al 31 de diciembre de 2022 y 2021 respectivamente.

| Conciliación entre el número total de acciones en circulación: | Ejercicio Actual | Ejercicio Anterior |
|----------------------------------------------------------------|--------------------|--------------------|
| | Desde 01-01-2022 | Desde 01-01-2021 |
| | Hasta 31-12-2022 | Hasta 31-12-2021 |
| Nº total de acciones en circulación al 1 de enero | 328.015.660 | 328.015.660 |
| Más: Compras del período | 4.730.024 | 4.162.336 |
| Menos: Ventas del período | -4.730.024 | -4.162.336 |
| Nº total de acciones en circulación al cierre | 328.015.660 | 328.015.660 |

c. Reserva

Naturaleza y propósito de otras reservas

Al 31 de diciembre de 2022 y 2021, ProVida AFP mantiene reservas por conversión de moneda extranjera y otras reservas (código clase 23.11.030). La reserva de conversión de moneda extranjera es usada para registrar las diferencias de tipo de cambio que surgen de la conversión de los estados financieros de filiales y extranjeras y las otras reservas corresponde a la reserva revalorización del capital propio de diciembre 2009, reservas menores de ajustes de las coligadas nacionales originadas en la fecha de transición a IFRS y diferencia entre el valor mercado y el valor libro por incremento de la participación controladora. Adicionalmente, el saldo de reservas incluye los dividendos provisorios declarados en junta de accionistas.

| Conciliación de otras reservas | 31-12-2022 M\$ | 31-12-2021 M\$ |
|------------------------------------------------|--------------------|--------------------|
| Reservas por diferencias de conversión: | | |
| Saldo inicial del ejercicio | 699.902 | 568.563 |
| Diferencia Conversión Génesis Ecuador | -145.942 | 131.339 |
| Total reservas de conversión | 553.960 | 699.902 |
| Reservas varias: | | |
| Saldo inicial del ejercicio | 5.080.618 | 5.285.667 |
| Ajuste reservas Previred | 0 | 0 |
| Ajuste reservas AFC II Chile | 134.111 | -212.320 |
| Ajuste reservas DCV | -11.103 | 7.271 |
| Total reservas varias | 5.203.626 | 5.080.618 |
| Dividendo provisorio | -37.343.531 | -30.305.151 |
| Total otras reservas | -31.585.945 | -24.524.631 |

d. Resultados retenidos y dividendos

Al 31 de diciembre de 2022 y 2021 el saldo de utilidades acumuladas es de M\$ 234.568.517 y M\$ 208.114.118 (código 23.11.040), respectivamente, netas de las reservas para dividendos propuestos.

El dividendo pagado el 30 de septiembre de 2022 por M\$ 49.202.349, corresponde a 328.015.660 acciones a un valor de \$150,0 por acción, correspondientes a utilidades del ejercicio 2021.

El dividendo pagado el 19 de mayo de 2022 por M\$ 30.341.449, corresponde a 328.015.660 acciones a un valor de \$92,5 por acción, correspondientes a utilidades del ejercicio 2021.

El dividendo pagado el 20 de diciembre de 2021 por M\$ 69.867.335, corresponde a 328.015.660 acciones a un valor de \$213 por acción, correspondientes a reservas de años anteriores.

El dividendo pagado el 27 de mayo de 2021 por M\$ 23.879.540, corresponde a 328.015.660 acciones a un valor de \$72,8 por acción, correspondientes a utilidades del ejercicio 2020.

El dividendo pagado el 25 de marzo de 2021 por M\$ 53.466.553, corresponde a 328.015.660 acciones a un valor de \$163 por acción, correspondientes a utilidades del ejercicio 2020.

Se entiende por “utilidad disponible” del ejercicio, al flujo de caja libre al momento de determinar el dividendo a pagar, que será equivalente al menos al 30% de la Ganancia del Ejercicio o a la “Utilidad Distribuible”. En tanto, se entiende por “Utilidad Distribuible” a la Ganancia o Pérdida del Ejercicio.

| Utilidades acumuladas | 31-12-2022 M\$ | 31-12-2021 M\$ |
|---------------------------------------------------|--------------------|--------------------|
| Saldo inicial | 208.114.118 | 254.310.373 |
| Devolución de ingresos del ejercicio anterior (1) | -1.995.569 | 0 |
| Revalorización Cartera Clientes Provida (2) | -16.836.291 | 0 |
| Comisiones recuperadas años 2020 y 2021 (3) | 416.060 | 0 |
| Revalorización actuarial Filial Génesis (4) | -64.441 | 0 |
| Saldo inicial reexpresado | 189.633.877 | 254.310.373 |
| Resultado del ejercicio | 124.478.438 | 101.017.173 |
| Pago de dividendos | -79.543.798 | -147.213.428 |
| Otros decremento en patrimonio | 0 | 0 |
| Saldo final | 234.568.517 | 208.114.118 |

- (1) Pago a AFP Cuprum por fallas en el proceso asociado al traspaso de primas y comisiones devengadas entre los años 2016 y 2021.
- (2) Ajuste por nueva metodología de amortización de la Cartera de Clientes que ya no considera interés ni efecto retrospectivo.

- (3) Corresponde a comisiones recuperadas durante los años 2020 y 2021 vía gestión de cobranza y que fueron traspasadas a los Fondos durante el año 2022.
- (4) Corresponde a Revalorización actuarial de años anteriores del Fondo de Reservas Patronales de filial Génesis.

| Concepto | 31-12-2022 | 31-12-2021 |
|------------------------------------------------------|-------------|-------------|
| | M\$ | M\$ |
| Resultado del ejercicio | 124.478.438 | 101.017.173 |
| Utilidad distribuible | 124.478.438 | 101.017.173 |
| Dividendo Provisorio | -37.343.531 | -30.305.151 |
| Aplicación política dividendos (a lo menos el 30 %) | -37.343.531 | -30.305.151 |
| Dividendo por pagar | 0 | 0 |

e. Reservas para dividendos propuestos

Al 31 de diciembre de 2022 y 2021, el cargo en patrimonio por concepto de dividendos propuestos es de M\$37.343.531 y M\$30.305.151 respectivamente, correspondiente a la provisión de dividendos.

29. EFECTO DE LAS VARIACIONES EN TIPOS DE CAMBIO DE LA MONEDA EXTRANJERA

Al 31 de diciembre de 2022 y 2021, los ajustes acumulados por diferencias de cambio reconocidas en resultados que se presentan en la cuenta “diferencias de cambio” (código 31.11.180) en el estado de resultados integrales consolidados.

| Efecto de las diferencias tipo de cambio | Ejercicio Actual | Ejercicio Anterior |
|-------------------------------------------|------------------|--------------------|
| | Desde 01-01-2022 | Desde 01-01-2021 |
| | Hasta 31-12-2022 | Hasta 31-12-2021 |
| | M\$ | M\$ |
| Cuentas corrientes en divisas exterior | 578.150 | 501.683 |
| Asesorías P. Internacional filial Génesis | -42.797 | 25.479 |
| Licencia uso marca filial Génesis | -70.545 | 13.800 |
| Otros en US\$ (*) | 1.350 | -85.702 |
| Total diferencias tipo de cambio | 466.158 | 455.260 |

(*) Corresponde principalmente a la variación de tipo de cambio de los servicios pagados en moneda extranjera.

30. RESULTADOS POR UNIDADES DE REAJUSTES

Al 31 de diciembre de 2022 y 2021, los ajustes acumulados por diferencias de cambio reconocidas en resultados que se presentan en la cuenta “resultados por unidades de reajuste” (código 31.11.190) en el estado de resultados integrales consolidados.

| Resultados por unidades de Reajustes | Ejercicio Actual | Ejercicio Anterior |
|--------------------------------------------------|------------------|--------------------|
| | Desde 01-01-2022 | Desde 01-01-2021 |
| | Hasta 31-12-2022 | Hasta 31-12-2021 |
| | M\$ | M\$ |
| Reserva siniestralidad | 295.353 | 19.272 |
| Garantías arriendos | 9.890 | 4.521 |
| Cta.cte.bienestar | -247.923 | -109.986 |
| Otros en UF (*) | -36 | 0 |
| Total resultados por unidades de reajuste | 57.284 | -86.193 |

(*) Corresponde a variación de facturas compradas en UF y pagadas en pesos.

31. PARTICIPACIÓN MINORITARIA

El saldo de este ítem corresponde al reconocimiento de la porción del patrimonio de las sociedades filiales de ProVida AFP que pertenecen participaciones minoritarias. Al 31 de diciembre de 2022 y 2021 el patrimonio atribuible a participaciones minoritarias fue de M\$58 y M\$65 respectivamente, y se presenta en el ítem “Participación Minoritaria” (código 24.11.000) del estado de situación financiera consolidado.

Para los ejercicios terminados el 31 de diciembre de 2022 y 2021, la ganancia (pérdida) del ejercicio atribuible a participaciones minoritarias fue de M\$20 y M\$32, respectivamente, y se presenta el ítem “Ganancia (pérdida) atribuible a participación minoritaria” (código 32.11.120) del estado de resultados integrales consolidados.

32. CONTRATOS DE PRESTACIÓN DE SERVICIOS

Los contratos de prestación de servicios con otras empresas, cuyo costo cargado a resultados durante el ejercicio representa más del 2% del total de gastos de administración, según código clase 31.11.090.030, son presentados en el siguiente cuadro:

| Nombre del proveedor del Servicio | Giro | Tipo de servicio entregado | Valor total del servicio 2022 | 31.12.2022 | | Valor total del servicio 2021 | 31.12.2021 | |
|-----------------------------------------------------------------------|--------------------------|----------------------------|-------------------------------|------------------|------------------|-------------------------------|------------------|------------------|
| | | | | Costo incurrido | Monto adeudado | | Costo incurrido | Monto adeudado |
| Banchile Corredores de Bolsa S.A. | Intern. de valores | Uso de terminales | 19.105 | 19.105 | 761 | 49.587 | 49.587 | 4.067 |
| Bancoestado S.A. Corredores de Bolsa | Intern. de valores | Uso de terminales | 13.216 | 13.216 | 526 | 17.091 | 17.091 | 1.402 |
| Scotia Corredores de Bolsa Ltda. | Intern. de valores | Uso de terminales | 17.920 | 17.920 | 713 | 22.881 | 22.881 | 1.877 |
| BCI Corredores de Bolsa S.A. | Intern. de valores | Uso de terminales | 17.004 | 17.004 | 677 | 18.705 | 18.705 | 1.534 |
| Bice Inversiones Corredores de Bolsa S.A. | Intern. de valores | Uso de terminales | 23.056 | 23.056 | 918 | 33.908 | 33.908 | 2.781 |
| BTG Pactual Chile S.A. Corredores de Bolsa | Intern. de valores | Uso de terminales | 14.424 | 14.424 | 574 | 30.523 | 30.523 | 2.504 |
| Credicorp Capital S.A. | Intern. de valores | Uso de terminales | 11.191 | 11.191 | 446 | 17.658 | 17.658 | 1.448 |
| Larrañ Vial S.A. Corredora de Bolsa | Intern. de valores | Uso de terminales | 10.908 | 10.908 | 434 | 27.917 | 27.917 | 2.290 |
| Itau Corredores de Bolsa S.A. | Intern. de valores | Uso de terminales | 8.496 | 8.496 | 338 | 0 | 0 | 0 |
| Santander Investment S.A. Corredores de Bolsa | Intern. de valores | Uso de terminales | 23.010 | 23.010 | 916 | 53.603 | 53.603 | 4.397 |
| JP Morgan | Intern. de valores | Uso de terminales | 17.607 | 17.607 | 701 | 15.585 | 15.585 | 1.278 |
| Corpanca Corredores de Bolsa S.A. | Intern. de valores | Uso de terminales | 0 | 0 | 0 | 9.312 | 9.312 | 764 |
| Depósito Central de Valores S.A. | Depósitos de valores | Custodia de valores | 688.742 | 688.742 | 427.087 | 824.202 | 824.202 | 70.000 |
| Banco Estado | Depósitos de valores | Custodia de valores | 101.884 | 101.884 | 63.178 | 598.716 | 598.716 | 592.000 |
| Brown Brothers Harriman & Co. | Bancario | Custodia de valores | 1.023.840 | 1.023.840 | 241.000 | 890.265 | 890.265 | 150.000 |
| Subtotal Custodia Nacional, Extranjera y Corredores Nacionales | | | 1.990.403 | 1.990.403 | 738.269 | 2.609.953 | 2.609.953 | 836.342 |
| Bolsa de Comercio de Santiago | Bolsa de comercio | Uso de terminales | 82.497 | 82.497 | 420 | 74.606 | 74.606 | 380 |
| Subtotal Bolsa de Comercio | | | 82.497 | 82.497 | 420 | 74.606 | 74.606 | 380 |
| Servicios de administración Previsional | Recaudacion | Recaudacion | 2.359.873 | 2.359.873 | 330.822 | 2.161.326 | 2.161.326 | 299.592 |
| Banco Estado | Recaudacion | Recaudacion | 72.982 | 72.982 | 6.341 | 73.024 | 73.024 | 15.104 |
| C.C.A.F los Araucana | Prevision social | Recaudacion | 14.603 | 14.603 | 1.381 | 14.083 | 14.083 | 1.050 |
| Subtotal Servicios de Recaudación | | | 2.447.458 | 2.447.458 | 338.544 | 2.248.433 | 2.248.433 | 315.746 |
| Tata Consultancy and Services BPO Chile S.A. | Digitalizacion detos. | Serv.Varios de adm. | 156.585 | 156.585 | 0 | 183.802 | 183.802 | 150.488 |
| Iron Mountain Chile S.A. | Almacenamiento de Doctos | Serv.Varios de adm. | 356.776 | 356.776 | 37.412 | 207.644 | 207.644 | 50.825 |
| E Business Distribution S.A. | Tecnológico | Serv.Varios de Tecnologia | 283.004 | 283.004 | 26.099 | 351.786 | 351.786 | 35.795 |
| Subtotal Servicios varios de Administración | | | 796.365 | 796.365 | 63.511 | 743.232 | 743.232 | 237.108 |
| Sociedad de Recaudacion y Pagos de Servicios | Recaudacion | Pago de pensiones | 241.528 | 241.528 | 23.500 | 369.717 | 369.717 | 33.500 |
| Banco Estado | Bancario | Pago de pensiones | 830.790 | 830.790 | 147.200 | 813.149 | 813.149 | 119.200 |
| C.C.A.F.Los Heroes | Prevision social | Pago de pensiones | 238.465 | 238.465 | 75.000 | 558.959 | 558.959 | 50.000 |
| Banco de Chile | Bancario | Pago de pensiones | 67.978 | 67.978 | 34.300 | 61.529 | 61.529 | 25.900 |
| Citibank | Bancario | Pago de pensiones | 100.524 | 100.524 | 0 | 192.453 | 192.453 | 0 |
| Subtotal Pago de Pensiones | | | 1.479.285 | 1.479.285 | 280.000 | 1.995.807 | 1.995.807 | 228.600 |
| AMF Impresión Variable SPA | Impresión | Impresión cartola | 159.278 | 159.278 | 13.861 | 140.356 | 140.356 | 17.793 |
| HP INC Chile Comercial Limitada | Impresión | Impresión | 237.989 | 237.989 | 44.318 | 237.816 | 237.816 | 31.859 |
| Subtotal Servicios de Impresión | | | 397.267 | 397.267 | 58.179 | 378.172 | 378.172 | 49.652 |
| Correos de Chile | Correos | Envío cartola | 150.080 | 150.080 | 27.985 | 178.748 | 178.748 | 40.643 |
| Subtotal de Correos | | | 150.080 | 150.080 | 27.985 | 178.748 | 178.748 | 40.643 |
| Total | | | 7.343.355 | 7.343.355 | 1.506.908 | 8.228.951 | 8.228.951 | 1.708.471 |

33. REMUNERACIONES DEL DIRECTORIO

Al 31 de diciembre de 2022 y 2021, el gasto por remuneraciones al Directorio se incluye en la cuenta “Otros gastos operacionales” (código clase 31.11.090.040) del ítem “otros gastos varios de operación” (código 31.11.090) y se detallan a continuación:

| Remuneraciones del Directorio | Ejercicio Actual | Ejercicio Anterior |
|--------------------------------------|------------------|--------------------|
| | Desde 01-01-2022 | Desde 01-01-2021 |
| | Hasta 31-12-2022 | Hasta 31-12-2021 |
| | M\$ | M\$ |
| Dietas | 742.509 | 664.019 |
| Honorarios | 168.355 | 156.693 |
| Total remuneración Directorio | 910.864 | 820.712 |

Directorio:

| Nombre Directores | Cargo |
|--------------------------------|-------------------|
| Andrés Merino Cangas | Presidente |
| Jorge Carey Tagle | Vicepresidente |
| María Eugenia Wagner Brizzi | Director |
| María Soledad Arellano Schmidt | Director |
| Jorge Marshall Rivera | Director |
| Roberto Mendez Torres | Director Suplente |
| Osvaldo Puccio Huidobro | Director Suplente |

En conformidad a lo establecido en el artículo N°33 de la ley N°18.046 de Sociedades Anónimas, la remuneración del Directorio es fijada anualmente en la Junta General Ordinaria de Accionistas, los montos aprobados por sesión normal de directores, sesión extraordinaria y sesión a comité de directores son los siguientes:

| Nombre Director | Cargo | Dieta Sesión Normal | Dieta Sesión Extraordinaria | Monto Tope por cada sesión | Dieta Comité Directores | Comité Inversiones y Solución de Conflicto de Interés | Comité de Servicios y determinación de Presupuesto | Dieta Comité Extraordinario | Monto Tope por cada Comité |
|--------------------------------|-------------------|---------------------|-----------------------------|----------------------------|-------------------------|-------------------------------------------------------|----------------------------------------------------|-----------------------------|----------------------------|
| | | UF | UF | UF | UF | UF | UF | UF | UF |
| Andrés Merino Cangas | Presidente | 325 | 13 | 338 | - | 83 | 83 | 10 | 93 |
| Jorge Carey Tagle | Vicepresidente | 250 | 10 | 260 | - | - | - | - | - |
| María Eugenia Wagner Brizzi | Director | 250 | 10 | 260 | 83 | - | 83 | 10 | 93 |
| María Soledad Arellano Schmidt | Director | 250 | 10 | 260 | 83 | 83 | - | 10 | 93 |
| Jorge Marshall Rivera | Director | 250 | 10 | 260 | 83 | 83 | - | 10 | 93 |
| Roberto Mendez Torres | Director Suplente | 250 | 10 | 260 | - | - | 83 | 10 | 93 |
| Osvaldo Puccio Huidobro | Director Suplente | 250 | 10 | 260 | - | - | - | - | - |

Comité de directores:

En conformidad con la Ley N°19.075 del 20 de diciembre de 2000 y la Circular N°1.956 de la CMF del 22 de diciembre de 2009, ProVida AFP constituyó el comité de directores que en sus facultades y funciones reemplazó al anterior Comité de Auditoría.

34. OTROS GASTOS VARIOS DE OPERACIÓN

Al 31 de diciembre de 2022 y 2021, el movimiento de los gastos varios de operación (códigos 31.11.090) se detallan a continuación:

| Otros gastos varios de operación | Clase códigos | Ejercicio Actual | Ejercicio Anterior |
|----------------------------------------|---------------|--------------------------------------|--------------------------------------|
| | | Desde 01-01-2022 Hasta 31-12-2022 | Desde 01-01-2021 Hasta 31-12-2021 |
| | | M\$ | M\$ |
| Gastos de comercialización | 31.11.090.010 | 3.002.103 | 2.815.178 |
| Gastos de comercialización retiro 10% | 31.11.090.010 | 0 | 1.016.107 |
| Gastos de computación | 31.11.090.020 | 14.195.685 | 12.704.296 |
| Gastos de computación retiro 10% | 31.11.090.020 | 0 | 2.838.302 |
| Gastos de administración | 31.11.090.030 | 28.503.637 | 23.697.831 |
| Gastos de administración retiro 10% | 31.11.090.030 | 0 | 6.804.179 |
| Otros gastos operacionales (*) | 31.11.090.040 | 4.697.899 | 4.097.218 |
| Total otros gastos de operación | | 50.399.324 | 53.973.111 |

(*) El saldo de la cuenta “otros gastos operacionales” (código clase 31.11.090.040), correspondiente al ítem otros gastos varios de operación (código 31.11.090), está asociado principalmente a los gastos incurridos en la evaluación y calificación del grado de invalidez de los afiliados, funcionamiento de las comisiones médicas respectivas, del sistema de médicos observadores, traslado y estadía de afiliados. El código clase 31.11.090.010 correspondiente al ítem “gastos de comercialización” se detalla a continuación:

| Gastos de Comercialización | Ejercicio Actual | Ejercicio Anterior |
|-----------------------------------------|--------------------------------------|--------------------------------------|
| | Desde 01-01-2022 Hasta 31-12-2022 | Desde 01-01-2021 Hasta 31-12-2021 |
| | M\$ | M\$ |
| Publicidad - Medios | 2.206.728 | 2.257.380 |
| Proyectos - Estudios | 552.047 | 1.307.104 |
| Investigaciones - Estudios | 196.295 | 158.825 |
| Materiales Publicitarios | 29.458 | 33.946 |
| Comunicaciones | 17.575 | 74.030 |
| Total gastos de comercialización | 3.002.103 | 3.831.285 |

El código clase 31.11.090.020 correspondiente al ítem “gastos de computación” se detalla a continuación:

| Gastos de Computación | Ejercicio Actual | Ejercicio Anterior |
|------------------------------------|--------------------------------------|--------------------------------------|
| | Desde 01-01-2022 Hasta 31-12-2022 | Desde 01-01-2021 Hasta 31-12-2021 |
| | M\$ | M\$ |
| Servicios de Mantención | 9.850.057 | 9.710.724 |
| Enlaces Centro Servicios | 1.029.006 | 1.175.854 |
| Servicios de Consultoría | 3.316.622 | 4.656.020 |
| Total gastos de computación | 14.195.685 | 15.542.598 |

El código clase 31.11.090.030 correspondiente al ítem “gastos de administración” se detalla a continuación:

| Gastos de administración | Ejercicio Actual | Ejercicio Anterior |
|--------------------------------------------------------------|--------------------------------------|--------------------------------------|
| | Desde 01-01-2022 Hasta 31-12-2022 | Desde 01-01-2021 Hasta 31-12-2021 |
| | M\$ | M\$ |
| Asesorías y servicios (1) | 9.994.448 | 8.813.057 |
| Servicios prestados por terceros (2) | 2.540.495 | 5.673.739 |
| Gastos recaudación externa | 2.201.246 | 2.061.113 |
| Gastos custodia nacional, extranjera y corredores nacionales | 1.990.403 | 2.609.953 |
| Servicios pago de pensiones (3) | 1.368.347 | 1.188.474 |
| Patentes y contribuciones (4) | 1.346.158 | 1.088.999 |
| Gastos de cobranzas (5) | 1.175.977 | 385.137 |
| Cuotas sociales asociación AFP | 1.024.236 | 959.901 |
| Aseo de oficinas | 888.438 | 1.194.833 |
| Mantención equipos y oficinas | 792.357 | 1.129.049 |
| Seguridad | 702.373 | 1.013.608 |
| Gastos de administración filial Génesis Ecuador | 710.505 | 871.572 |
| Eventos Corporativos (6) | 533.210 | 71.354 |
| Arriendos y gastos comunes | 424.914 | 411.746 |
| Electricidad y combustibles | 423.716 | 468.104 |
| Gastos de Impresión y Fotocopia | 353.491 | 322.754 |
| Gastos artículos de oficina | 235.928 | 224.240 |
| Selección de personal | 231.503 | 136.569 |
| Bolsas extranjeras y nacionales (7) | 201.854 | 185.958 |
| Correos | 173.348 | 246.893 |
| Gastos de telefonía | 161.484 | 435.574 |
| Valijas | 103.786 | 115.600 |
| Seguros generales | 59.985 | 108.842 |
| Movilización terrestre | 39.296 | 41.285 |
| Donaciones (8) | 31.179 | 26.409 |
| Gastos por transferencia electrónica | 10.321 | 10.364 |
| Otros (9) | 784.639 | 706.883 |
| Total gastos de administración | 28.503.637 | 30.502.010 |

- (1) Gasto por Asesorías y Servicios por M\$ 1.181.391 principalmente Servicios contratados al Holding para el año 2022 que generan un beneficio al giro de ProVida, necesarios para la gestión del negocio y benefician el interés social de AFP ProVida y también a sus afiliados.
- (2) La principal rebaja se produce en la cuenta Servicios Prestados por Terceros y tiene relación con los gastos por retiro 10% en 2021.
- (3) Gasto Servicios proveedores extranjeros de pago de pensiones por M\$ 179.873.
- (4) Gasto de Patentes y Contribuciones por M\$ 257.159 principalmente se incrementó la patente de la Torre por el letrado luminoso.
- (5) Gasto de Cobranzas por M\$ 790.840.
- (6) Gasto Eventos Corporativos por \$ 461.856 corresponde a eventos y actividades varias del año 2022.
- (7) El detalle de custodia nacional, extranjera y corredores nacionales se explica en nota 32.
- (8) El valor de donaciones se explica en nota 40.
- (9) Monto está compuesto principalmente por desembolsos relacionados a errores operativos, remodelaciones y comunicaciones internas.

35. COSTOS FINANCIEROS

Al 31 de diciembre de 2022 y 2021 los costos financieros (código 31.11.130) se detallan a continuación:

| Costos financieros | Ejercicio Actual | Ejercicio Anterior |
|------------------------------------------|--------------------------------------|--------------------------------------|
| | Desde 01-01-2022 Hasta 31-12-2022 | Desde 01-01-2021 Hasta 31-12-2021 |
| | M\$ | M\$ |
| Gasto financiero inversiones extranjeras | 178.717 | 47.478 |
| Intereses por arrendos financieros | 186.638 | 225.807 |
| Total costos financieros | 365.355 | 273.285 |

36. OTROS GASTOS DISTINTOS DE LOS DE OPERACION

Al 31 de diciembre de 2022 y 2021, los otros gastos distintos de los de operación (código 31.11.210) se detallan en la siguiente tabla:

| Otros gastos distintos de operación | Ejercicio Actual | Ejercicio Anterior |
|-----------------------------------------------------|--------------------------------------|--------------------------------------|
| | Desde 01-01-2022 Hasta 31-12-2022 | Desde 01-01-2021 Hasta 31-12-2021 |
| | M\$ | M\$ |
| Juicios (1) | 1.385.750 | -211.104 |
| Multas instituciones del estado | 348.595 | 231.624 |
| Quiebra compañías seguros BHC | 115.096 | 44.805 |
| Pérdida bienes activo fijo | 63.583 | 170.642 |
| Intereses cuenta corriente bienestar | 65.505 | 37.921 |
| Intereses y reajustes en pago de dividendo Bomberos | 28.410 | 188.463 |
| Provisión de Intereses Impuestos BBH (2) | -342.833 | 422.883 |
| Depuración de saldos contables | 0 | 195 |
| Otros (3) | 59.301 | 28.258 |
| Total otros gastos distintos de operación | 1.723.407 | 913.687 |

- (1) Corresponde a Provisión de Juicios Laborales y Civiles del año 2022 (litigios activos informados por Fiscalía).
(2) Corresponde a la reversa de Provisión de Impuestos BBH en el año 2022.
(3) Incluye principalmente gastos por intereses, regularizaciones, reajustes y rentabilidades de cargo de la Sociedad.

37. OTROS INGRESOS DISTINTOS DE LOS DE OPERACION

Al 31 de diciembre de 2022 y 2021, los otros ingresos distintos de los de operación (código 31.11.200) se detallan a continuación:

| Otros ingresos distintos de Operación | Ejercicio Actual | Ejercicio Anterior |
|----------------------------------------------------|--------------------------------------|--------------------------------------|
| | Desde 01-01-2022 Hasta 31-12-2022 | Desde 01-01-2021 Hasta 31-12-2021 |
| | M\$ | M\$ |
| Utilidad en venta activos (1) | 687.471 | 2.297.076 |
| Arrendos | 428.985 | 400.155 |
| Recuperación gastos (2) | 165.477 | 120.684 |
| Otros ingresos filial Génesis Ecuador (3) | 13.228 | 130.766 |
| Otros ingresos (4) | 6.842 | 36.109 |
| Total otros ingresos distintos de operación | 1.302.003 | 2.984.790 |

- (1) Ingreso corresponde a la venta neta de Sucursales Parral y Nacimiento y ventas de vehículos las cuales se muestran como Retiros en la Nota 16.
(2) Monto corresponde a la reversa de documentos girados y no cobrados, es decir a cheques que han sido girados, pero no han sido cobrados en un plazo de 24 meses.
(3) Corresponden a intereses generados por beneficios que entrega AFP Génesis para los cargos ejecutivos.

(4) Corresponden a depósitos de la Administradora, los cuales son gestionados con los bancos y las áreas correspondientes para su identificación y posterior registro contable. De caso contrario, si los depósitos no son identificados son reconocidos como Otros Ingresos hasta su posterior identificación.

38. CONTINGENCIAS Y RESTRICCIONES

a. Pensiones de Invalidez y Sobrevivencia y renta vitalicia

En el Artículo 82° del D.L N°3.500 de 1980 establece que, en el caso que una compañía de seguros no dé cumplimiento a las obligaciones emanadas de los contratos celebrados, la garantía del Estado opera sobre las rentas mínimas fijadas en los artículos 73°, 77° y 78°. Respecto de las rentas superiores a dichos montos, la garantía del Estado cubrirá el setenta y cinco por ciento del exceso, no pudiendo exceder de UF 45.

La contingencia de la Administradora sería aproximadamente UF 914.019. Los supuestos básicos de este cálculo, efectuado sobre las pensiones generadas antes del 1° de enero de 1988, consideran una expectativa de vida de 28 años para los beneficiarios de pensiones, una tasa de descuento del 5% anual y la aplicación de la garantía estatal señalada anteriormente. Los créditos de los pensionados en contra de las compañías de seguros gozarán del privilegio establecido en el artículo 2.472, N°4 del Código Civil.

b. Contrato de seguro

La Administradora mantenía un Contrato de Seguro con vencimiento al 31 de diciembre de 2009 con BBVA Seguros de vida S.A.

Este contrato fue finiquitado el 30 de junio de 2014, recibiendo ProVida AFP los recursos referidos a la reserva, que registró como parte de la provisión de siniestralidad.

c. Juicios u otras acciones en que se encuentre involucrada la empresa

Al 31 de diciembre de 2022 existen demandas laborales (cuadro siguiente), presentadas por ex-empleados de ProVida AFP, los que se tramitan en diversos juzgados del país. A juicio de nuestros asesores laborales se estima que al término de los juicios no habrá efectos desfavorables relevantes en los resultados de Provida AFP.

Del mismo modo, se encuentran pendientes ante juzgados civiles causas relacionadas con materias previsionales. A juicio de nuestra Fiscalía al término de los juicios no debiera haber efectos desfavorables materiales en los resultados de ProVida AFP. Al 31 de diciembre de 2022 y 2021 la Sociedad ha reconocido provisiones para cubrir posibles pérdidas por contingencias de juicios laborales por M\$1.313.813 y M\$228.663, respectivamente, incluidas en nota 25, de provisiones.

Con fecha 16 de noviembre de 2021, las Administradoras de Fondos de Pensiones ProVida, Capital, Cuprum, Modelo, Hábitat y Plan Vital interpusieron una demanda arbitral en contra de las Compañías de Seguros de Vida Penta Vida, Security, Chilena Consolidada, Ohio National y 4 Life, por no enterar totalmente el aporte adicional respecto de un grupo de pensionados de invalidez.

Al 31 de diciembre de 2022 la sociedad ha reconocido provisiones por M\$300.000 para cubrir posibles pérdidas por contingencias de juicios civiles.

El detalle de los juicios laborales y de materias previsionales se presenta a continuación:

| N° de Rol | Tribunal | Origen | Estado actual | Materia | Monto M\$ |
|---------------|-------------------------------------------------|---------|----------------------------------------------------------------------------------------------------------------------------------------------------------------------|------------------------------------------------------------------------------------------------------------------------|-----------|
| O- 429- 2019 | 1° Juzgado de Letras del Trabajo de Santiago | Laboral | Archivado 01/03/2021. | Cobro de prestaciones laborales | 24700 |
| O- 2660- 2019 | 1° Juzgado de Letras del Trabajo de Santiago | Laboral | Con sentencia que rechaza la demanda en todas sus partes. 28/6/2022, se presentó recurso de nulidad. 7/7/2022. Admisible. | Desafuero sindical | no hay |
| O- 1779- 2019 | 1° Juzgado de Letras del Trabajo de Santiago | Laboral | Con sentencia que rechazó la demanda de desafuero. Con fecha 11/2/2022, se presentó recurso de nulidad, 11/04/2022, se rechaza la nulidad. Cúmplase 3/5/2022. | Desafuero sindical | no hay |
| O- 1776- 2019 | 1° Juzgado de Letras del Trabajo de Santiago | Laboral | Pendiente en la C.Apelaciones con recurso de nulidad interpuesto por el dte. Alegado 9/12/2022. En acuerdo. | Desafuero sindical | no hay |
| O-6372-2019 | 1° Juzgado de Letras del Trabajo de Santiago | Laboral | Avenimiento 20/7/2022, por \$2.000.000.- | Cobro de diferencia remuneraciones y cotizaciones previsionales (semana corrida) | no hay |
| T-1170-2019 | 1° Juzgado de Letras del Trabajo de Santiago | Laboral | Archivada 29/06/2021 | Vulneración de derechos fundamentales, en relación vigente, integridad física y psíquica, derecho a la dignidad humana | \$48.300 |
| T-761-2019 | 2° Juzgado de Letras del Trabajo de Santiago | Laboral | Avenimiento 16/2/2022, por \$27.139.005.- | Tutela laboral, vulneración de derechos fundamentales | \$23.145 |
| T-346-2019 | 2° Juzgado de Letras del Trabajo de Santiago | Laboral | 14/12/2021, Rechazado el recurso de nulidad de la empresa. Se consignó el capital y se solicita pago liqui dación. 9/2/22 constancia entrega de cheque. Archivado. | Tutela, despido indirecto, indemnización, cobro de prestaciones. | \$263.000 |
| O-1776-2019 | 2° Juzgado de Letras del Trabajo de Santiago | Laboral | Con sentencia que rechaza la demanda. Pendiente en la Corte de Apelaciones con recurso de nulidad interpuesto por la empresa. Alegado 3/01/2023. | Desafuero sindical | no hay |
| O-1745-2019 | 2° Juzgado de Letras del Trabajo de Santiago | Laboral | Audiencia de juicio para el día 14/02/2023, a las 11:15 hrs | Desafuero sindical | no hay |
| O-1242-2019 | 2° Juzgado de Letras del Trabajo de Santiago | Laboral | Pendiente costas personales de la I. Corte. | Desafuero sindical | No hay |
| O-8196-2018 | 2° Juzgado de Letras del Trabajo de Santiago | Laboral | Pendiente fecha para la realización de la audiencia de juicio. | Cobro de prestaciones | \$17.500 |
| T-1772-2019 | 2° Juzgado de Letras del Trabajo de Santiago | Laboral | Con sentencia que rechaza la demanda. 12/8/21, la demandante presentó recurso de nulidad. 4/3/2022, se rechazó el recurso de nulidad. Cúmplase 25/03/2022. Archivada | Tutela de vulneración de derechos, despido injustificado y cobro de prestaciones | \$39.700 |
| O-221-2019 | Juzgado de Letras del Trabajo de La Serena | Laboral | 17/08/2021, se gira cheque a la dte. Archivada. | Despido injustificado y cobro de prestaciones | \$26.500 |
| J-6- 2018 | 2° Juzgado de Letras del Trabajo de San Antonio | Laboral | Archivo 19/4/2021. | Cumplimiento de finiquito | \$1.758 |

| N° de Rol | Tribunal | Origen | Estado actual | Materia | Monto M\$ |
|-------------|-----------------------------------------------------------|---------|----------------------------------------------------------------------------------------------------------------------------------------------------------------------------------------------------------------------------------------------------------------------------------------------------------------------------------|--------------------------------------------------------------------------------------------------------------------|---------------|
| J-166-2019 | Juzgado de Cobranza Laboral y Previsional de Concepción | Laboral | Se consignó el total de la liquidación, costas procesales y personales. Entrega cheque 27/11/2019. | Ejecutivo | \$16.541 |
| T-772-2019 | Juzgado de Letras del Trabajo de Valparaíso | Laboral | Con sentencia que acoge la denuncia. 9/2/2022, se presentó recurso de nulidad. 21/2/2022, se declaró admisible el recurso de nulidad de ambas partes. Pendiente en la Corte de Apelaciones | Tutela de vulneración de derechos, indemnización de perjuicios | \$122.800 |
| O-7813-2019 | 2° Juzgado de Letras del Trabajo de Santiago | Laboral | Audiencia de juicio para el día 9/01/2023, a las 11:15 hrs | Cobro de diferencia de remuneraciones y cotizaciones | \$26.790 |
| O-772-2020 | 2° Juzgado de Letras del Trabajo de Santiago | Laboral | Pendiente sentencia desde 5/09/2022 | Declaración, cotizaciones y cobro de semana corrida | \$1.214 |
| T-354-2020 | 1° Juzgado de Letras del Trabajo de Santiago | Laboral | Avenimiento 1/3/2022, por \$3.250.000.- | Tutela por vulneración derechos fundamentales, despido injustificado, lucro cesante y otros | \$10.560 |
| T-384-2020 | 1° Juzgado de Letras del Trabajo de Santiago | Laboral | Con sentencia que rechaza la denuncia de tutela, acogiendo la excepción de pago. 27/07/2021, se rechaza el recurso de nulidad con costas interpuesto por el demandante. 13/08/2021, el dte. Presentó recurso de unificación. Pendiente en la Corte Suprema. 26/10/2021, se declaró inadmisibles. Cúmplase 10/11/2021. Archivada. | Tutela laboral, nulidad despido, despido injustificado, daño moral y otros | \$108.800 |
| O-341-2020 | Juzgado de Letras del Trabajo de Concepción | Laboral | Avenimiento 8/10/2021, por \$6.037.354.- | Despido injustificado | \$6.970 |
| T-786-2019 | Juzgado de Letras del Trabajo de Valparaíso | Laboral | Avenimiento 19/10/2021, por \$3.750.000.- | Tutela laboral | \$17.250 |
| T-983-2019 | 1° Juzgado de Letras del Trabajo de Santiago | Laboral | Avenimiento 21/9/22, por \$60.000.000 | Tutela laboral durante la relación laboral | Indeterminada |
| O-1468-2020 | 1° Juzgado de Letras del Trabajo de Santiago | Laboral | 8,3/2022. Con sentencia que rechaza en todas sus partes la demanda, con costas, 3 IMM. Pendiente con recurso de nulidad interpuesto por el dte. 15/11/2022, dese cuenta admisibilidad. | semana corrida, cotizaciones previsionales | \$1.866 |
| T-344-2020 | 2° Juzgado de Letras del Trabajo de Santiago | Laboral | Acumulada al RIT T-333-2020 (Misini con Provida) | Tutela, cobro de prestaciones, despido improcedente, semana corrida | \$108.815 |
| O-1465-2020 | 2° Juzgado de Letras del Trabajo de Santiago | Laboral | Acumulada al RIT O-772-2020 | Declaración, cotizaciones y semana corrida | \$313.687 |
| O-1908-2020 | 1° Juzgado de Letras del Trabajo de Santiago | Laboral | Se consignó capital y liquidación del crédito. Giro cheque 23/12/2020. Archivado 04/01/2021. | Despido injustificado y cobro de prestaciones | \$28.450 |
| T-741-2020 | 2° Juzgado de Letras del Trabajo de Santiago | Laboral | Avenimiento 20/5/2022, por \$7.000.000.-. | Tutela laboral, nulidad despido, despido injustificado, daño moral y cobro de prestaciones | \$27.900 |
| M-1507-2020 | 2° Juzgado de Letras del Trabajo de Santiago | Laboral | Con fecha 06/09/2021 se consignó la suma de \$390.000.- correspondiente a las costas procesales y personales y \$54.781.- por reliquidación. 13/10/2021, constancia retiro de cheque por el saldo. | Despido injustificado y cobro de prestaciones | \$2.921 |
| O-36-2020 | 1° Juzgado de letras del Trabajo de San Fernando | Laboral | Constancia entrega cheque 08/07/2021. Archivada | Despido improcedente y cobro de prestaciones | \$8.670 |
| T-1080-2020 | 1° Juzgado de Letras del Trabajo de Santiago | Laboral | Enviado a cobranza para pago de costas. C-4154-2021. Requirase 29/9/2021. | Tutela por vulneración y daño moral | \$10.000 |
| O-4429-2020 | 1° Juzgado de Letras del Trabajo de Santiago | Laboral | 28/05/21, se consignó la suma de la liquidación. Archivada | Despido indebido y cobro de prestaciones | \$9.380 |
| M-439-2020 | Juzgado de Letras del Trabajo de Temuco | Laboral | 23/07/2021, se consigna la suma de \$78.939.-. Archivada | Despido improcedente y cobro de prestaciones | \$1.213 |
| T-1255-2020 | 1° Juzgado de Letras del Trabajo de Santiago | Laboral | Con sentencia que rechaza la demanda en todas sus partes. 20/09/2021, el demandante presentó recurso de nulidad. 14/06/2022, se rechaza el recurso de nulidad. 4/07/2022, presentó unificación de Jurisprudencia. Pendiente en la Corte Suprema. Autos en relación 13/10/2022 | Denuncia por tutela por vulneración derechos fundamentales, despido injustificado y cobro de prestaciones | \$16.380 |
| T-1248-2020 | 1° Juzgado de Letras del Trabajo de Santiago | Laboral | 17/12/2021, se presentó recurso de nulidad. 13/01/2022, se declara admisible. La Corte de Apelaciones rechazó el recurso de nulidad. Se consignó el capital y costas. | Denuncia por vulneración de derechos fundamentales despido injustificado y cobro de prestaciones | \$9.445 |
| O-2002-2020 | 2° Juzgado de Letras del Trabajo de Santiago | Laboral | Acumulada al RIT O-1975-2020 | Despido injustificado, nulidad despido y cobro de prestaciones (semana corrida) | \$49.625 |
| J-6-2020 | Juzgado de Cobranza Laboral y Previsional de Punta Arenas | Laboral | Con fecha 11/11/2020, se consigna la suma correspondiente al finiquito. 12/02/2021, se consignó \$2.558.989.-, correspondiente a la liquidación, y costas. | 17/9/2020, se contestó traslado de incremento y opuso excepción | \$7.327 |
| T-168-2020 | Juzgado de Letras del Trabajo de Temuco | Laboral | Pendiente en la Corte de Apelaciones con recurso de nulidad interpuesto por la empresa. | Tutela por vulneración derechos fundamentales, depido injustificado y cobro de prestaciones | \$19.300 |
| O-1025-2020 | Juzgado de Letras del Trabajo de Temuco | Laboral | Enviada a Cobranza C-179-2021 | Despido improcedente y cobro de prestaciones | \$3.754 |
| O-1015-2020 | Juzgado de Letras del Trabajo de Temuco | Laboral | Envío a cobranza para cumplimiento C-392-2021. | Despido improcedente y cobro de prestaciones | \$9.550 |
| J-30-2020 | Juzgado de Letras del Trabajo de Osorno | Laboral | Se consignó el capital, liquidación y costas. Archivado 3/5/2022. | Cobro ejecutivo | \$4.368 |
| M-169-2020 | Juzgado de Letras del Trabajo de Chillán | Laboral | Pendiente liquidación del crédito. 16/06/2021, entrega cheque dte. por \$658.273.- 12/3/2022, se consignó \$66.000, por costas. Archivado 25/04/2022 | Despido improcedente y cobro de prestaciones | \$666 |
| M-1229-2021 | 1° Juzgado de Letras del Trabajo de Santiago | Laboral | Avenimiento \$850.000.- 14/07/2021 | Nulidad despido, recargo 30% y devolución AFC | \$1.240 |
| O-1-2021 | 2° Juzgado de Letras del Trabajo de Santiago | Laboral | Avenimiento \$2.200.000.- 07/09/2021 | Despido injustificado, recargo y devolución AFC | \$4.350 |
| O-7552-2020 | 2° Juzgado de Letras del Trabajo de Santiago | Laboral | Avenimiento \$7.200.000.- 06/09/2021 | Despido injustificado y cobro de prestaciones | \$16.036 |
| O-3-2021 | Juzgado de Letras del Trabajo de Vicuña | Laboral | Con sentencia que acoge la demanda. 19/4/2021, se consigna el capital \$1.962.431.- RIT C-2-2022, giro cheque 7/7/2022 | Despido injustificado y cobro de prestaciones | \$3.223 |
| O-2782-2021 | 1° Juzgado de Letras del Trabajo de Santiago | Laboral | Avenimiento 1/12/2021, por \$2.400.000.- | Nulidad del despido, despido injustificado, devolución AFC | \$3.545 |
| O-112-2021 | Juzgado de Letras del Trabajo de Curicó | Laboral | 9/11/2021, se acogió recurso de nulidad, se dictó sentencia de reemplazo. Demandante presentó recurso de unificación. Dese cuenta 29/11/2021. 24/2/2022, dese cuenta de la admisibilidad. Corte Suprema acogió unificaciones. 16/12/2022, se consignó el capital \$7.872.973.- | Despido injustificado y cobro de prestaciones | \$8.137 |
| T-185-2021 | Juzgado de Letras del Trabajo de Antofagasta | Laboral | 26/10/2022, se consignó el capital \$13.851.810.- | Tutela por vulneración derechos fundamentales, despido injustificado y cobro de prestaciones | \$56.500 |
| O-60-2021 | Juzgado de Letras del Trabajo de Chillán | Laboral | Con sentencia que acoge la demanda con costas. 24/01/2022, la Corte de Apelaciones rechazó el recurso de nulidad interpuesto por la empresa. Se consigna \$5.668.998, por capital y costas. 7/4/2022, se consignó \$773.528.-, por liquidación y costas. Enviado a Cobranza. Archivado | Despido injustificado y cobro de prestaciones | \$5.425 |
| O-2615-2021 | 1° Juzgado de Letras del Trabajo de Santiago | Laboral | avenimiento 4/12/2021, por \$1.305.000 | Despido improcedente, nulidad del despido y cobro de prestaciones | \$6.900 |
| J-39-2021 | Juzgado de Cobranza Laboral y Previsional de Concepción | Laboral | Con fecha 19/05/2021, se evacúa el traslado sobre incremento 26/05/2021, no ha lugar al incremento | Cobro ejecutivo | \$4.860 |
| T-463-2021 | 2° Juzgado de Letras del Trabajo de Santiago | Laboral | Avenimiento 27/7/2022, por \$2.600.000 | Vulneración libertad de trabajo con ocasión despido, incumplimiento contrato, lucro cesante, nulidad despido | \$5.288 |
| O-2067-2021 | 2° Juzgado de Letras del Trabajo de Santiago | Laboral | Avenimiento 3/3/2022, por \$3.721.034.- | Declaración de relación laboral, incumplimiento de contrato, indemnización por lucro cesante y nulidad de despido. | \$5.100 |
| O-2709-2021 | 2° Juzgado de Letras del Trabajo de Santiago | Laboral | Avenimiento 24/11/2021, por \$2.752.560.- | Despido injustificado, recargo 30%, devolución AFC y licencias médicas | \$3.840 |
| O-312-2021 | Juzgado de Letras del Trabajo de Temuco | Laboral | 7/0/2022, se rechaza recurso nulidad presentado po la empresa. Se consignó capital y liquidación por \$10.933.487, enviada a Cobranza C-75-2022. | Despido improcedente, devolución AFC | \$9.862 |
| O-1772-2021 | 1° Juzgado de Letras del Trabajo de Santiago | Laboral | Se consignó la liquidación del crédito y costas por \$1.980.591. Archivada. | Despido improcedente y cobro de prestaciones e indemnizaciones | \$3.520 |
| T-173-2021 | 1° Juzgado de Letras del Trabajo de Santiago | Laboral | Avenimiento 1/10/2021, por \$950.000.- | Tutela laboral | \$25.396 |
| O-616-2021 | Juzgado de Letras del Trabajo de Temuco | Laboral | Avenimiento 20/1/2022, se mantiene vigente la relación laboral hasta el término del posnatal parental. | Desfuero maternal | Indeterminada |
| T-767-2021 | 2° Juzgado de Letras del Trabajo de Santiago | Laboral | Avenimiento 16/5/2022, a las 13.000.000.-. | Tutela por vulneración derechos fundamentales | \$71.621 |
| O-3931-2021 | 1° Juzgado de Letras del Trabajo de Santiago | Laboral | Avenimiento 13/10/2021, por \$6.500.000.- | Despido improcedente y cobro de prestaciones | \$24.881 |
| O-4037-2021 | 2° Juzgado de Letras del Trabajo de Santiago | Laboral | Avenimiento 8/11/2021 por \$2.000.000.- | Despido improcedente | \$3.552 |
| T-819-2021 | 2° Juzgado de Letras del Trabajo de Santiago | Laboral | Avenimiento 13/01/2022 por \$5.650.000 | Denuncia vulneración derechos fundamentales | \$17.656 |
| O-3952-2021 | 1° Juzgado de Letras del Trabajo de Santiago | Laboral | Avenimiento 29/9/2021, por \$12.060.369.- | Despido improcedente y cobro de prestaciones | \$17.230 |

| N° de Rol | Tribunal | Origen | Estado actual | Materia | Monto M\$ |
|-------------|-----------------------------------------------|---------|-------------------------------------------------------------------------------------------------------------------------------------------------------------------------------------------------------------------------------------------------------------------------------------------------------------------------------------|------------------------------------------------------------------------------------------------------------------------------------------|-----------|
| J-60-2020 | Juzgado de cobranza Laboral de Puerto Montt | Laboral | 13/8/21, se consignó 2.418.364, correspondiente al capital. 8/9/21, se consignó \$175.551.-, correspondiente a la liquidación del crédito, 6/12/2021, no ha lugar por ahora al alzamiento. 1/3/2022, pide cuenta a receptores. Diligencia receptor \$80.000.- 22/11/2022, se consignó la suma de \$80.000.- Se solicita alzamiento. | Cobro ejecutivo (carta de despido) | \$2.418 |
| T-786-2021 | 2° Juzgado de Letras del Trabajo de Santiago | Laboral | Avenimiento 7/2/2022, por \$2.156.342.- | Tutela vulneración derecho fundamentales con ocasión del despido, despido injustificado y cobro de prestaciones | \$10.695 |
| O-4261-2021 | 1° Juzgado de Letras del Trabajo de Santiago | Laboral | Avenimiento 19/10/2021, por \$3.946.043.- | Despido injustificado y cobro de prestaciones | \$6.902 |
| O-3721-2021 | 2° Juzgado de Letras del Trabajo de Santiago | Laboral | Audiencia de juicio para el día 22/02/2023, a las 11:15 hrs | Cobro de semana corrida, periodo mayo 2019-a mayo 2021 | \$23.463 |
| T-1125-2021 | 2° Juzgado de Letras del Trabajo de Santiago | Laboral | 9/9/2022, se consiguió el capital \$1.783.550 y liquidación \$471.251.- | Tutela laboral y cobro de prestaciones, semana corrida | \$30.247 |
| O-4893-2021 | 2° Juzgado de Letras del Trabajo de Santiago | Laboral | Avenimiento 8/3/2022, por \$3.000.000.- | Despido injustificado, recargo 30%, devolución AFC | \$6.480 |
| O-3320-2021 | 1° Juzgado de Letras del Trabajo de Santiago | Laboral | Avenimiento 31/1/2022, por \$10.600.000.- | Despido injustificado, nulidad despido y cobro de prestaciones | \$13.755 |
| O-611-2021 | Juzgado de Letras del Trabajo de Temuco | Laboral | Avenimiento 9/11/2021, por \$4.500.000.- | Despido improcedente, cobro de prestaciones, devolución AFC | \$5.088 |
| O-7054-2021 | 2° Juzgado de Letras del Trabajo de Santiago | Laboral | Avenimiento 19/7/2022, por \$3.500.000.- | Despido injustificado y cobro de prestaciones | \$7.187 |
| O-7565-2021 | 1° Juzgado de Letras del Trabajo de Santiago | Laboral | Avenimiento 26/8/22, por \$1.500.000.- | Despido injustificado y cobro de prestaciones | \$2.182 |
| O-7004-2021 | 1° Juzgado de Letras del Trabajo de Santiago | Laboral | Audiencia de juicio para el 7/03/2023, a las 11:20 hrs | Cobro de prestaciones | \$14.222 |
| T-22-2022 | 2° Juzgado de Letras del Trabajo de Santiago | Laboral | 23/11/2022, Con sentencia que rechaza la demanda en contra la empresa. Dda. Principal presentó recurso de nulidad | Denuncia vulneración de derechos fundamentales, cobro de prestaciones | \$19.500 |
| O-6691-2021 | 2° Juzgado de Letras del Trabajo de Santiago | Laboral | Avenimiento 19/1/2022, por \$4.200.000.- | Despido injustificado y cobro de prestaciones | \$6.483 |
| O-6801-2021 | 1° Juzgado de Letras del Trabajo de Santiago | Laboral | Avenimiento 16/5/2022, por \$4.500.000.- | Cobro de prestaciones, daño emergente, daño moral y lucro cesante | \$168.326 |
| O-6695-2021 | 1° Juzgado de Letras del Trabajo de Santiago | Laboral | Avenimiento 19/01/2022, por \$3.500.000.- | Despido injustificado y cobro de prestaciones | \$6.407 |
| O-6502-2021 | 1° Juzgado de Letras del Trabajo de Santiago | Laboral | Avenimiento 11/01/2022, por \$4.000.000.- | Despido indebido, devolución AFC | \$6.091 |
| O-5437-2021 | 1° Juzgado de Letras del Trabajo de Santiago | Laboral | Con sentencia que acoge la demanda. Pendiente en la Corte de Apelaciones con recurso de nulidad interpuesto por ambas partes | Despido injustificado, nulidad despido y cobro de prestaciones (semana corrida) | \$12.050 |
| O-5252-2021 | 1° Juzgado de Letras del Trabajo de Santiago | Laboral | Avenimiento 21/2/2022, por \$10.342.000 | Nulidad despido, despido injustificado, daño emergente y cobro de prestaciones | \$16.400 |
| T-1208-2021 | 1° Juzgado de Letras del Trabajo de Santiago | Laboral | Avenimiento 25/11/2021, por \$1.900.000.- | Tutela vulneración derecho fundamentales con ocasión del despido, despido injustificado y cobro de prestaciones | \$10.950 |
| O-5371-2021 | 2° Juzgado de Letras del Trabajo de Santiago | Laboral | Avenimiento 14/12/2021, por \$4.500.000 | Despido injustificado y cobro de prestaciones | \$9.050 |
| O-4973-2021 | 1° Juzgado de Letras del Trabajo de Santiago | Laboral | Avenimiento 12/11/2021, por \$1.800.000.- | Despido injustificado y cobro de prestaciones | \$3.647 |
| O-5861-2021 | 1° Juzgado de Letras del Trabajo de Santiago | Laboral | Avenimiento 8/7/2022, por \$3.000.000.- | Despido injustificado y cobro de prestaciones | \$3.528 |
| O-5629-2021 | 2° Juzgado de Letras del Trabajo de Santiago | Laboral | Avenimiento 24/12/2021, por \$862.072.- | Cobro de prestaciones e indemnizaciones, nulidad despido y cotizaciones previsionales | \$4.580 |
| O-6691-2021 | 2° Juzgado de Letras del Trabajo de Santiago | Laboral | Avenimiento 19/01/2022, por \$4.200.000.- | Despido injustificado y cobro de prestaciones | \$6.483 |
| M-209-2021 | Juzgado de Letras del Trabajo de Puerto Montt | Laboral | Avenimiento 18/11/2021, por \$520.000.- | Despido improcedente y cobro de prestaciones | \$586 |
| M-2692-2021 | 1° Juzgado de Letras del Trabajo de Santiago | Laboral | Avenimiento 15/12/2021, por \$3.226.693.- | Despido injustificado y cobro de AFC | \$3.227 |
| O-2691-2021 | 1° Juzgado de Letras del Trabajo de Santiago | Laboral | Avenimiento 23/12/2021, por \$2.000.000.- | Despido indebido y devolución AFC | \$3.290 |
| M-181-2021 | Juzgado de Letras del Trabajo de Osorno | Laboral | Avenimiento 11/01/2022, por \$1.600.000.- | Cobro de prestaciones | \$1.045 |
| T-483-2022 | 2° Juzgado de Letras del Trabajo de Santiago | Laboral | Avenimiento 10/8/22, por \$955.913 | Tutela laboral | \$11.734 |
| O-1715-2022 | 2° Juzgado de Letras del Trabajo de Santiago | Laboral | Avenimiento 15/8/22, por \$15.000.000.- | Declaración único empleador, despido injustificado y cobro de prestaciones | \$5.611 |
| T-104-2022 | 2° Juzgado de Letras del Trabajo de Santiago | Laboral | Avenimiento 28/3/2022, por \$13.000.000 | Tutela laboral, nulidad despido y cobro de prestaciones | \$50.190 |
| O-770-2022 | 1° Juzgado de Letras del Trabajo de Santiago | Laboral | Avenimiento 15/03/2022, por \$1.400.000.- | Despido injustificado y cobro de prestaciones | \$1.920 |
| M-271-2022 | 1° Juzgado de Letras del Trabajo de Santiago | Laboral | Avenimiento 21/3/2022, por \$2.250.000.- | Despido indebido o injustificado | \$3.406 |
| O-5577-2021 | 1° Juzgado de Letras del Trabajo de Santiago | Laboral | Avenimiento 9/3/2021, por \$3.300.000.- | Despido indirecto, cobro de prestaciones | \$7.837 |
| O-397-2022 | 2° Juzgado de Letras del Trabajo de Santiago | Laboral | Avenimiento 29/03/2022, por \$3.400.000.- | Despido indebido, devolución AFC, prestaciones | \$7.340 |
| T-161-2022 | 2° Juzgado de Letras del Trabajo de Santiago | Laboral | Avenimiento 2/12/2022, por \$572.166.- | Tutela derechos fundamentales, garantía indemnidad, despido injustificado y cobro de prestaciones | \$14.590 |
| T-215-2021 | Juzgado de Letras del Trabajo de Iquique | Laboral | Avenimiento 23/9/2022, por \$4.226.897.- | Tutela laboral, despido indirecto, cobro de prestaciones y daño moral | \$667.780 |
| T-138-2022 | 2° Juzgado de Letras del Trabajo de Santiago | Laboral | Avenimiento 4/7/2022, por \$6.000.000.- | Denuncia por vulneración derechos fundamentales, despido injustificado | \$16.642 |
| T-236-2022 | 2° Juzgado de Letras del Trabajo de Santiago | Laboral | Avenimiento 20/4/2022, por \$4.616.580.- | Tutela, acoso laboral nulidad despido y cobro de prestaciones | \$28.300 |
| T-121-2022 | Juzgado de Letras del Trabajo de Antofagasta | Laboral | Avenimiento 17/8/22, por \$5.049.107.- | Tutela por discriminación, despido injustificado y cobro de prestaciones | \$28.098 |
| T-94-2022 | 1° Juzgado de Letras del Trabajo de Santiago | Laboral | Audiencia de juicio para el día 9/03/2023, a las 11:20 hrs | Tutela por infracción a la garantía constitucional, despido injustificado , enfermedad profesional, daño moral y cobro de prestaciones | \$56.136 |
| T-369-2022 | 2° Juzgado de Letras del Trabajo de Santiago | Laboral | Avenimiento 27/4/2022, por \$932.279.- | Tutela por vulneración, despido injustificado y cobro de prestaciones | \$12.955 |
| O-73-2022 | Juzgado de Letras del Trabajo de Los Ángeles | Laboral | Avenimiento 2/6/2022, por \$1.350.000.-. | Despido injustificado y cobro de prestaciones | \$2.800 |
| O-34-2022 | Juzgado de Letras del Trabajo de Chillán | Laboral | Avenimiento 21/7/22, por \$18.000.000.- | Despido injustificado, nulidad despido y cobro de prestaciones | \$20.730 |
| O-2063-2022 | 2° Juzgado de Letras del Trabajo de Santiago | Laboral | Avenimiento 19/5/2022, por \$2.300.000.- | Despido o injustificado y cobro de prestaciones | \$13.098 |
| O-1927-2022 | 2° Juzgado de Letras del Trabajo de Santiago | Laboral | Avenimiento 1/12/2022, por \$3.500.000.- | Despido injustificado y cobro de prestaciones | \$5.441 |
| O-13-2022 | Juzgado de Letras de Nacimiento | Laboral | Avenimiento 28/7/22, por \$1.905.706.- | Despido injustificado y cobro de prestaciones | \$3.812 |
| T-494-2022 | 2° Juzgado de Letras del Trabajo de Santiago | Laboral | Avenimiento 108/22, por \$489.940 | Tutela vulneración derecho fundamentales, nulidad despido y cobro de prestaciones | \$10.943 |
| T-38-2022 | Juzgado de Letras del Trabajo de San Bernardo | Laboral | Avenimiento 4/5/2022, por \$3.628.174.- | Tutela por vulneración, despido injustificado y cobro de prestaciones | \$24.447 |
| O-1940-2022 | 1° Juzgado de Letras del Trabajo de Santiago | Laboral | Avenimiento 318/8/22, por \$5.000.000.- | Despido injustificado y cobro de prestaciones | \$18.304 |
| I-11-2022 | 2° Juzgado de Letras del Trabajo de Santiago | Laboral | Sentencia que rechaza el reclamo. la corte de apelaciones rechazó el recurso de nulidad interpuesto por la empresa. 4/10/222, se solicitó pago multa. | Reclamo de multa N°1528/21/5 | 60 UTM |
| I-38-2021 | Juzgado de Letras del Trabajo de Osorno | Laboral | Con sentencia que acoge el reclamo, condenando en costas a la reclamada por \$150.000.- enviada a cobranza para el cobro de las costas. C-30-2022.-, 6/04/2022, consignaron las costas 24/05/2022, se giró el cheque. | Reclamo de multa N°4544/21/24 | 40 UTM |
| M-649-2022 | 2° Juzgado de Letras del Trabajo de Santiago | Laboral | Avenimiento 27/04/2022 por \$2.050.000.- | Despido indebido o injustificado | \$3.589 |
| T-58-2022 | Juzgado de Letras del Trabajo de Iquique | Laboral | Avenimiento 19/8/2022, por \$4.200.000.- | Denuncia tutela laboral por vulneración a la garantía de idemndiad, nulidad despido y cobro de prestaciones e indemnizaciones laborales. | \$61.340 |
| T-366-2022 | 2° Juzgado de Letras del Trabajo de Santiago | Laboral | Avenimiento 26/4/2022, por \$1.353.594.-. | Tutela laboral por derechos fundamentales, nulidad despido y cobro de prestaciones, daño moral | \$17.771 |

| N° de Rol | Tribunal | Origen | Estado actual | Materia | Monto M\$ |
|-------------|---------------------------------------------------------|---------|-------------------------------------------------------------------------------------------------------------------|------------------------------------------------------------------------------------------------------------------------------------------|---------------|
| T-368-2022 | 2° Juzgado de Letras del Trabajo de Santiago | Laboral | Avenimiento 26/4/2022, por \$950.000.- | Vulneración derechos fundamentales con ocasión del despido | \$13.194 |
| T-369-2022 | 2° Juzgado de Letras del Trabajo de Santiago | Laboral | Avenimiento 27/4/2022, por 932.279.- | Vulneración derechos fundamentales con ocasión del despido | \$12.954 |
| T-327-2022 | 2° Juzgado de Letras del Trabajo de Santiago | Laboral | Avenimiento 21/4/2022, por \$3.096.684.- | Denuncia tutela laboral por vulneración a la garantía de idemnidad, nulidad despido y cobro de prestaciones e indemnizaciones laborales. | \$11.111 |
| M-57-2022 | Juzgado de Letras del Trabajo de Puerto Montt | Laboral | Avenimiento 25/5/2022, por \$395.000.- | Despido injustificado y cobro de prestaciones | \$437.718 |
| T-441-2022 | 1° Juzgado de Letras del Trabajo de Santiago | Laboral | Avenimiento 19/4/2022, por \$1.500.000.- | Tutela vulneración derechos fundamentales, cobro prestaciones | \$12.258 |
| M-76-2022 | Juzgado de Letras del Trabajo de Valparaíso | Laboral | Avenimiento 19/4/2022, por \$1.500.000.- | Cobro prestaciones laborales | \$1.979 |
| O-673-2022 | 2° Juzgado de Letras del Trabajo de Santiago | Laboral | Audiencia de juicio para el día 16/01/2023, a las 11:15 hrs | Cobro de prestaciones | \$104.251 |
| T-136-2022 | 2° Juzgado de Letras del Trabajo de Santiago | Laboral | Avenimiento 4/7/2022, por \$2.150.000.- | Tutela laboral por vulneración derechos fundamentales, despido injustificado | \$16.086 |
| T-213-2022 | Juzgado de Letras del Trabajo de Iquique | Laboral | Avenimiento 9/9/2022, por \$4.340.299.- | Denuncia vulneración derechos fundamentales y cobro de prestaciones | \$42.369 |
| T-72-2022 | Juzgado de Letras del Trabajo de La Serena | Laboral | Avenimiento 11/08/2022, por \$17.000.000.- | Denuncia vulneración derechos fundamentales y cobro de prestaciones | \$17.723 |
| O-2895-2022 | 2° Juzgado de Letras del Trabajo de Santiago | Laboral | Avenimiento 25/7/2022, por \$4.732.466.- | Despido injustificado y cobro de prestaciones | \$10780 |
| T-775-2022 | 2° Juzgado de Letras del Trabajo de Santiago | Laboral | Audiencia de juicio para el día 8/2/2023, a las 11:15 hrs | Tutela vulneración derechos fundamentales, despido improcedente y cobro de prestaciones | \$10.030 |
| T-944-2022 | 2° Juzgado de Letras del Trabajo de Santiago | Laboral | Avenimiento 19/7/2022, por \$3.862.970.- | Tutela vulneración derechos fundamentales, despido improcedente y cobro de prestaciones | \$34.160 |
| T-45-2022 | Juzgado de Letras del Trabajo de Talca | Laboral | Avenimiento 17/10/2022, por \$5.000.000 | Despido lesivo de derechos fundamentales, despido improcedente | \$20.610 |
| T-9-2022 | Juzgado de Letras de Linares | Laboral | Avenimiento 6/10/2022, por \$11.300.000 | Tutela laboral, despido indirecto, nulidad despido y cobro de prestaciones | \$23.900 |
| O-3382-2022 | 1° Juzgado de Letras del Trabajo de Santiago | Laboral | Avenimiento 15/11/22, por \$19.000.000 | Declaración de empleador de empresa usuaria, nulidad desido, reincorporación y cobro de prestaciones | Indeterminada |
| T-265-2022 | Juzgado de Letras del Trabajo de Concepción | Laboral | 18/8/2022, las partes suspenden procedimiento por 90días | Tutela laboral, nulidad despido y cobro de prestaciones | \$33.200 |
| M-222-2022 | Juzgado de Letras del Trabajo de Chillán | Laboral | Avenimiento 17/8/22, por \$1.200.000.- | Despido improcedente y cobro de prestaciones | \$1.300 |
| O-3866-2022 | 1° Juzgado de Letras del Trabajo de Santiago | Laboral | Avenimiento 27/7/22, por \$4.297.809.- | despido improcedente, nulidad despido y cobro de prestaciones | \$7.747 |
| O-3884-2022 | 1° Juzgado de Letras del Trabajo de Santiago | Laboral | Avenimiento 14/12/2022, por \$5.596.176.- | Despido injustificado y cobro de prestaciones | \$21.808 |
| O-3842-2022 | 1° Juzgado de Letras del Trabajo de Santiago | Laboral | Avenimiento 25/7/2022, por \$460.000.- | Prestaciones, devoluciones descuentos indebidos | \$2.914 |
| T-996-2022 | 2° Juzgado de Letras del Trabajo de Santiago | Laboral | Avenimiento 26/7/2022, por \$2.287.593.- | Denuncia tutela laboral por vulneración a la garantía de idemnidad, nulidad despido y cobro de prestaciones e indemnizaciones laborales. | \$11.799 |
| O-3620-2022 | 2° Juzgado de Letras del Trabajo de Santiago | Laboral | Avenimiento 19/7/22, por \$1.174.269.- | despido improcedente, nulidad despido y cobro de prestaciones | \$4.644 |
| T-1072-2022 | 2° Juzgado de Letras del Trabajo de Santiago | Laboral | Avenimiento 5/8/22, por \$2.257.240 | Denuncia tutela laboral por vulneración a la garantía de idemnidad, nulidad despido y cobro de prestaciones e indemnizaciones laborales. | \$11.215 |
| M-132-2022 | Juzgado de Letras del Trabajo de Los Angeles | Laboral | Se consignó el capital liquidación el crédito | Despido injustificado y cobro de prestaciones | \$2.794 |
| M-1022-2022 | 1° Juzgado de Letras del Trabajo de Santiago | Laboral | Avenimiento 1/07/2022, por \$700.000 | Despido injustificado y cobro de prestaciones | \$725 |
| J-103-2022 | Juzgado de Cobranza Laboral y Previsional de Santiago | Laboral | Se consignó liquidación y costas | Demanda ejecutiva | \$12.629 |
| T-820-2022 | 1° Juzgado de Letras del Trabajo de Santiago | Laboral | 5/10/22, dite se desistió de la demanda | Tutela laboral por vulneración derechos fundamentales, despido injustificado | \$28.195 |
| J-13-2022 | Juzgado de Letras del Trabajo de Talca | Laboral | Se consigna capital y liquidación | Demanda ejecutiva | \$11.528 |
| M-163-2022 | Juzgado de Letras del Trabajo de Talca | Laboral | Avenimiento 16/6/2022, por \$2.800.000.- | Despido injustificado. | \$3.509 |
| T-209-2022 | Juzgado de Letras del Trabajo de Concepción | Laboral | Rechaza la demanda en todas sus partes, se declaró abandonado el recurso de nulidad de la dite. | Vulneración derechos fundamentales, autodespido, y cobro de prestaciones | Indeterminada |
| M-930-2022 | 1° Juzgado de Letras del Trabajo de Santiago | Laboral | Avenimiento 17/06/2022, por \$2.144.347.- | Despido injustificado y cobro de prestaciones | \$2.899 |
| M-33-2022 | Juzgado de Letras del Trabajo de Curicó | Laboral | Avenimiento 19/05/2022, por \$1.500.000.- | Despido injustificado y cobro de prestaciones | \$2.500 |
| O-3321-2022 | 2° Juzgado de Letras del Trabajo de Santiago | Laboral | Avenimiento 4/07/2022, por \$3.077.519 | Despido improcedente y cobro de prestaciones | \$3.217 |
| T-821-2022 | 2° Juzgado de Letras del Trabajo de Santiago | Laboral | Desistimiento 11/07/2022 | Denuncia vulneraciones derechos fundamentales, despido injustificado | \$9.599 |
| M-930-2022 | 1° Juzgado de Letras del Trabajo de Santiago | Laboral | Avenimiento 17/6/2022 por \$2.144.347 | Despido injustificado y cobro de prestaciones | \$2.899 |
| T-613-2022 | 1° Juzgado de Letras del Trabajo de Santiago | Laboral | Audiencia de juicio para el día 4/01/2023, a las 11:20 hrs | Denuncia tutela laboral por vulneración a la garantía de idemnidad, nulidad despido y cobro de prestaciones e indemnizaciones laborales. | \$20.051 |
| M-761-2022 | 2° Juzgado de Letras del Trabajo de Santiago | Laboral | Avenimiento 6/6/2022, por \$1.000.000.- | Despido indebido, nulidad despido y prestaciones | \$4.203 |
| O-2295-2022 | 1° Juzgado de Letras del Trabajo de Santiago | Laboral | Audiencia de juicio para el día 6/01/2022, a las 10:20 hrs | Despido injustificado y cobro de prestaciones | \$12.635 |
| T-538-2022 | 2° Juzgado de Letras del Trabajo de Santiago | Laboral | Avenimiento 18/5/2022, por \$2.116.185.- | Denuncia vulneración derechos fundamentales, despido improcedente | \$10.583 |
| T-510-2022 | 2° Juzgado de Letras del Trabajo de Santiago | Laboral | Avenimiento 26/12/2022, por \$3.500.000.- | Denuncia vulneración derechos fundamentales, despido injustificado y cobro de prestaciones | \$12.711 |
| T-1084-2022 | 2° Juzgado de Letras del Trabajo de Santiago | Laboral | Avenimiento 10/8/22, por \$1.079.323 | Denuncia vulneración derechos fundamentales, despido injustificado y cobro de prestaciones | \$14.242 |
| T-2072-2022 | 2° Juzgado de Letras del Trabajo de Santiago | Laboral | Audiencia preparatoria para el día 5 de enero de 2023, a las 8:30 hrs | Tutela vulneración derechos fundamentales, despido injustificado y cobro de prestaciones | \$23.953 |
| I-12-2022 | Juzgado de Letras del Trabajo de Melipilla | Laboral | Audiencia de juicio 1/03/2023, a las 11:15 hrs | Reclamo judicial multa N°8048/22/44 | \$13.890 |
| I-36-2022 | Juzgado de Letras del Trabajo de Punta Arenas | Laboral | Audiencia de juicio 23/12/2022, 10:00 hrs | Reclamo judicial de multa N°1165/22/28 | \$10.330 |
| I-4-2022 | Juzgado de Letras del Trabajo de Illapel | Laboral | Pendiente en la Corte de Apelaciones con recurso de nulidad interpuesto por la empresa. | Reclamo judicial de multa N°6104/22/9 | \$3.266 |
| I-3-2022 | Juzgado de Letras del Trabajo de Valledor | Laboral | Pendiente en la Corte de Apelaciones con recurso de nulidad interpuesto por la empresa. | Reclamo judicial de multa N°3087/22/38 | \$9.799 |
| I-4-2022 | Juzgado de Letras del Trabajo de La Unión | Laboral | Audiencia de juicio 28/12/2022, 8:30 hrs. | Reclamo judicial de multa N°1662/22/22 | \$7.064 |
| I-32-2022 | Juzgado de Letras del Trabajo de Los Angeles | Laboral | Pendiente en la Corte de Apelaciones con recurso de nulidad interpuesto por la empresa. Causa Alegada. En acuerdo | Reclamo judicial de multa N°8510/22/17 | \$3.266 |
| I-178-2022 | Juzgado de Letras del Trabajo de Concepción | Laboral | Audiencia única para el día 6/1/2023, a las 10:50 hrs | Reclamo judicial de multa N°8645/22/40 | \$3.266 |
| O-113-2022 | Juzgado de Letras del Trabajo de Punta Arenas | Laboral | Audiencia preparatoria 14/04/2023, 8:20 hrs. | Despido injustificado y cobro de prestaciones | \$5.148 |
| T-132-2022 | Juzgado de Letras del Trabajo de La Serena | Laboral | Pendiente sentencia desde eñ 29/11/2022 | Tutela vulneración derechos fundamentales, despido injustificado y cobro de prestaciones | \$48.525 |
| J-287-2022 | Juzgado de Cobranza Laboral y Previsional de Santiago | Laboral | 8/9/2022, opone excepciones y contesta traslado sobre el incremento. 2/11/2022, la empresa se opone al embargo. | Demanda ejecutiva, carta aviso término de contrato | \$2.054 |
| O-1557-2022 | Juzgado de Cobranza Laboral y Previsional de Concepción | Laboral | Audiencia preparatoria 6/01/2022, 9:30 hrs | Despido improcedente, nulidad del despido y cobro de prestaciones laborales | \$13.373 |
| T-1537-2022 | 1° Juzgado de Letras del Trabajo de Santiago | Laboral | Audiencia de juicio 24/05/2023, a las 11:20 hrs | Tutela vulneración derechos fundamentales, despido injustificado y cobro de prestaciones | \$29.039 |

| N° de Rol | Tribunal | Origen | Estado actual | Materia | Monto M\$ |
|-------------|----------------------------------------------|---------|---------------------------------------------------|---------------------------------------------------------------------------------------------------------------------------------------|-----------|
| T-2116-2022 | 1° Juzgado de Letras del Trabajo de Santiago | Laboral | Audiencia preparatoria 31/01/2023, 9:40 horas. | tutela laboral por acoso laboral, por discriminación, nulidad despido y cobro de prestaciones | \$26.605 |
| O-70-2022 | Juzgado de Letras del Trabajo de San Carlos | Laboral | Audiencia preparatoria 23/01/2023, 11:00 hrs | Despido impropio y cobro de prestaciones | \$4.788 |
| O-4999-2022 | 2° Juzgado de Letras del Trabajo de Santiago | Laboral | Avenimiento 21/12/2022, por \$4.900.000.- | Despido indebido y cobro de prestaciones | \$8.622 |
| T-2072-2022 | 1° Juzgado de Letras del Trabajo de Santiago | Laboral | Audiencia preparatoria 13/01/2023, 9:40 hrs | Tutela vulneración derechos fundamentales y discriminación, nulidad despido y cobro de indemnizaciones y prestaciones, semana corrida | \$29.099 |
| T-1899-2022 | 1° Juzgado de Letras del Trabajo de Santiago | Laboral | Avenimiento 12/12/2022, por \$1.033.693.- | Denuncia tutela vulneración derechos fundamentales, despido injustificado y cobro de prestaciones | \$15.601 |
| T-564-2022 | Juzgado de Letras del Trabajo de Antofagasta | Laboral | Audiencia preparatoria 19/04/2023, a las 9:30 hrs | Tutela vulneración derechos fundamentales, despido injustificado y cobro de prestaciones | \$21.390 |
| T-1943-2022 | 2° Juzgado de Letras del Trabajo de Santiago | Laboral | Audiencia de juicio 14/07/2023, a las 11:15 hrs | Tutela vulneración derechos fundamentales | \$79.819 |
| O-6997-2022 | 1° Juzgado de Letras del Trabajo de Santiago | Laboral | Avenimiento 22/12/2022 por \$4.729.728.- | Despido injustificado, nulidad despido, cobro de prestaciones | \$21.887 |
| O-1141-2022 | Juzgado de Letras del Trabajo de Antofagasta | Laboral | Audiencia preparatoria 4/01/2023, a las 8:30 hrs | Despido injustificado y cobro de prestaciones | \$15.019 |
| T-2102-2022 | 2° Juzgado de Letras del Trabajo de Santiago | Laboral | Audiencia preparatoria 11/01/2023, a las 8:30 hrs | Tutela laboral por discriminación, despido injustificado y cobro de prestaciones | \$14.191 |
| T-1986-2022 | 1° Juzgado de Letras del Trabajo de Santiago | Laboral | Audiencia preparatoria 5/01/2023, a las 9:40 hrs | Tutela laboral durante la relación laboral, daño moral y cobro de prestaciones | \$22.114 |
| T-2056-2022 | 2° Juzgado de Letras del Trabajo de Santiago | Laboral | Audiencia preparatoria 5/01/2023, a las 9:40 hrs | Tutela por vulneración derechos fundamentales y discriminación, garantía indemnidad y cobro de prestaciones | \$13.075 |
| T-1724-2022 | 2° Juzgado de Letras del Trabajo de Santiago | Laboral | Audiencia de juicio 6/07/2022, 11:20 hrs | Tutela por vulneración derechos fundamentales, despido injustificado y cobro de prestaciones | \$68.309 |
| T-1706-2022 | 2° Juzgado de Letras del Trabajo de Santiago | Laboral | Audiencia de juicio 30/12/2022, 8:30 hrs | Tutela por vulneración derechos fundamentales, discriminación enfermedad o discapacidad, cobro indemnizaciones, feriado. | \$36.143 |
| O-1112-2022 | Juzgado de Letras del Trabajo de Concepción | Laboral | 28/10/2022, se suspende procedimiento por 30 días | Cobro de beneficio colectivo | \$12.153 |
| O-6040-2022 | 2° Juzgado de Letras del Trabajo de Santiago | Laboral | Audiencia preparatoria 19/01/2023, 8:30 hrs | Despido injustificado y cobro de prestaciones laborales | \$1.465 |
| T-1994-2022 | 2° Juzgado de Letras del Trabajo de Santiago | Laboral | Avenimiento 19/12/2022, por\$2.399.952.- | Tutela laboral vulneración derechos fundamentales, nulidad despido y cobro de prestaciones laborales, semana corrida | \$24.689 |
| O-7302-2022 | 1° Juzgado de Letras del Trabajo de Santiago | Laboral | Audiencia preparatoria 28/12/2022, 9:00 hrs | Despido improcedente, nulidad despido y cobro de prestaciones e indemnizaciones, semana corrida | \$61.348 |
| T-1006-2022 | Juzgado de Letras del Trabajo de Temuco | Laboral | Audiencia de juicio 27/2/2023, a las 11:30 hrs | Despido injustificado, devolución AFC | \$7.046 |
| O-5372-2022 | 2° Juzgado de Letras del Trabajo de Santiago | Laboral | Audiencia de juicio 13/01/2023, a las 11:30 hrs | Cobro de prestaciones laborales | \$15.084 |
| O-7428-2022 | 1° Juzgado de Letras del Trabajo de Santiago | Laboral | Audiencia preparatoria 4/01/2023, a las 9:00 hrs | Despido indebido y cobro de prestaciones | \$8.728 |
| M-2682-2022 | 2° Juzgado de Letras del Trabajo de Santiago | Laboral | Avenimiento 22/11/2022, por \$2.841.532.- | Despido injustificado y cobro de prestaciones | \$5.864 |
| O-6858-2022 | 2° Juzgado de Letras del Trabajo de Santiago | Laboral | Avenimiento 13/12/2022, \$1.861.017.- | Despido improcedente, nulidad despido y cobro de prestaciones | \$11.294 |
| O-6857-2022 | 1° Juzgado de Letras del Trabajo de Santiago | Laboral | Avenimiento 7/12/2022, por \$5.054.755.- | Despido improcedente, nulidad despido y cobro de prestaciones | \$26.096 |
| O-6858-2022 | 1° Juzgado de Letras del Trabajo de Santiago | Laboral | Avenimiento 14/12/2022, por \$2.398.512 | Despido improcedente, nulidad despido y cobro de prestaciones | \$21.796 |
| O-6995-2022 | 1° Juzgado de Letras del Trabajo de Santiago | Laboral | Avenimiento 14/12/22, por \$4.414.459.- | Despido improcedente, nulidad despido y cobro de prestaciones | \$17.910 |
| T-1854-2022 | 1° Juzgado de Letras del Trabajo de Santiago | Laboral | Avenimiento 12/12/2022, por \$1.949.920.- | Tutela vulneración derechos fundamentales, daño moral, cobro de prestaciones y semana corrida | \$20.924 |
| T-205-2022 | Juzgado de Letras del Trabajo de Iquique | Laboral | Avenimiento 25/11/2022, por \$1.100.000.- | Tutela con ocasión del despido, despido improcedente | \$14.932 |
| O-6859-2022 | 1° Juzgado de Letras del Trabajo de Santiago | Laboral | Avenimiento 13/12/2022, por \$6.506.375.- | Despido improcedente y cobro de prestaciones | \$10.254 |
| T-1947-2022 | 2° Juzgado de Letras del Trabajo de Santiago | Laboral | Avenimiento 13/12/22, por 4.567.392.- | Tutela laboral vulneración derechos fundamentales, nulidad despido y cobro de prestaciones laborales, semana corrida | \$38.815 |
| T-1120-2022 | 2° Juzgado de Letras del Trabajo de Santiago | Laboral | Avenimiento 14/10/2022, por \$2.800.000 | Tutela con ocasión del despido, despido improcedente | \$12.753 |
| T-1569-2022 | 1° Juzgado de Letras del Trabajo de Santiago | Laboral | Avenimiento 18/10/2022, por\$2.888.794 | Tutela laboral vulneración derechos fundamentales, nulidad despido y cobro de prestaciones laborales, semana corrida | \$14.144 |
| O-4258-2022 | 1° Juzgado de Letras del Trabajo de Santiago | Laboral | Avenimiento 7/11/22, por \$3.150.000 | Despido improcedente y cobro de prestaciones | \$6.790 |
| O-5572-2022 | 2° Juzgado de Letras del Trabajo de Santiago | Laboral | Avenimiento 14/10/22, por \$1.882.110.- | Despido improcedente, nulidad despido y cobro de prestaciones | \$17.653 |
| M-318-2022 | Juzgado de Letras del Trabajo de Chillán | Laboral | Avenimiento 26/10/22, por \$200.000.- | Cobro de prestaciones | \$220 |
| T-1518-2022 | 1° Juzgado de Letras del Trabajo de Santiago | Laboral | Avenimiento 25/10/22, por \$1.263.891 | Tutela por acoso laboral y discriminación, despido improcedente, nulidad despido y cobro de prestaciones | \$11.890 |
| T-1562-2022 | 1° Juzgado de Letras del Trabajo de Santiago | Laboral | Avenimiento 17/10/2022, por \$1.366.000.- | Tutela por discriminación, despido injustificado y cobro de prestaciones, semana corrida | \$11.350 |
| M-557-2022 | Juzgado de Letras del Trabajo de Temuco | Laboral | Avenimiento 25/10/2022, por \$2.800.000.- | Despido injustificado y cobro de prestaciones | \$3.588 |
| O-5558-2022 | 2° Juzgado de Letras del Trabajo de Santiago | Laboral | Avenimiento 14/10/22, por \$1.641.298 | Despido improcedente, nulidad despido y cobro de prestaciones, semana corrida | \$14.046 |
| O-454-2022 | Juzgado de Letras del Trabajo de Iquique | Laboral | Avenimiento 21/10/22, por \$1.310.688.- | Despido improcedente y cobro de prestaciones | \$1.200 |
| T-1509-2022 | 2° Juzgado de Letras del Trabajo de Santiago | Laboral | Avenimiento 14/10/2022, por \$1.500.000 | Tutela denuncia por discriminación, despido injustificado y cobro de prestaciones | \$11.868 |
| T-1418-2021 | 1° Juzgado de Letras del Trabajo de Santiago | Laboral | Avenimiento 13/10/2022, por \$51.613.016 | Tutela, despido injustificado y cobro de prestaciones | \$67.252 |
| T-1508-2022 | 2° Juzgado de Letras del Trabajo de Santiago | Laboral | Avenimiento 14/10/2022, por \$1.000.973.- | Tutela laboral por discriminación, motivos de maternidad y enfermedad, despido injustificado y cobro de prestaciones | \$11.508 |
| T-1492-2022 | 1° Juzgado de Letras del Trabajo de Santiago | Laboral | Avenimiento 4/10/2022, por \$2.538.742 | Tutela denuncia por vulneración derechos fundamentales y cobro de prestaciones | \$13.606 |
| T-1449-2022 | 1° Juzgado de Letras del Trabajo de Santiago | Laboral | Avenimiento 4/10/2022, por \$1.234.184.- | Tutela por acoso laboral, vulneración, garantía indemnidad, despido improcedente y cobro de prestaciones | \$15.556 |
| J-1-2022 | Juzgado de Letras del Trabajo de Chillán | Laboral | Se consignó capital, costas | Cobro de prestaciones, carta de despido | \$10.906 |
| T-1517-2022 | 1° Juzgado de Letras del Trabajo de Santiago | Laboral | Avenimiento 7/10/2022, por \$817.262 | Tutela laboral discriminación por motivos de maternidad y enfermedad, despido injustificado y cobro de prestaciones | \$9.205 |
| O-5226-2022 | 2° Juzgado de Letras del Trabajo de Santiago | Laboral | Avenimiento 3/10/22, por \$1.752.707 | Despido improcedente, nulidad despido y cobro de prestaciones | \$10.765 |
| M-1861-2022 | 1° Juzgado de Letras del Trabajo de Santiago | Laboral | Avenimiento 26/9/2022, por \$2.234.911 | Despido injustificado, recago y devolución AFC | \$3.553 |
| O-5844-2022 | 2° Juzgado de Letras del Trabajo de Santiago | Laboral | Avenimiento 18/8/22, por \$3.000.000.- | Despido improcedente y cobro de prestaciones laborales | \$4.906 |
| O-327-2022 | Juzgado de Letras del Trabajo de Talca | Laboral | Avenimiento 18/8/22, por \$3.000.000.- | Nulidad despido y cobro de prestaciones | \$6.005 |
| M-114-2022 | 1° Juzgado de Letras del Trabajo de Santiago | Laboral | Se consignó el capital y liquidación | Despido injustificado y cobro de prestaciones | \$1.428 |
| T-1092-2022 | 1° Juzgado de Letras del Trabajo de Santiago | Laboral | Avenimiento 1/8/22, por \$2.758.879.- | Tutela laboral, vulneración derechos fundamentales, despido improcedente y cobro de prestaciones | \$15.883 |
| O-4238-2022 | 1° Juzgado de Letras del Trabajo de Santiago | Laboral | Avenimiento 10/8/22, por \$5.000.000.- | Cobro de prestaciones laborales (Bono Avip, ejercicio 2021) | \$11.550 |
| T-1092-2022 | 2° Juzgado de Letras del Trabajo de Santiago | Laboral | Avenimiento 10/8/2022, por \$1.781.917 | Tutela laboral y vulneraciones derechos fundamentales y cobro de prestaciones | \$14.288 |

| N° de Rol | Tribunal | Origen | Estado actual | Materia | Monto M\$ |
|---------------|----------------------------------------------|---------|--------------------------------------------------------------------------------------------------------------------------------------------------------------------------------------------------|--------------------------------------------------------------------------------------------|---------------|
| M-363-2022 | 1° Juzgado de Letras del Trabajo de Santiago | Laboral | Sentencia acoge parcial la demanda, se consignó capital. \$2.433.206.- | Despido injustificado, cobro de prestaciones | \$2.436 |
| O-4492-2022 | 1° Juzgado de Letras del Trabajo de Santiago | Laboral | Avenimiento 17/8/2022, por \$5.461.525.- | Despido indebido, devolución AFC | \$8.193 |
| T-1111-2022 | 2° Juzgado de Letras del Trabajo de Santiago | Laboral | Avenimiento 12/8/22, por \$1.529.091.- | Tutela vulneración derechos fundamentales | \$14.245 |
| T-1062-2022 | 2° Juzgado de Letras del Trabajo de Santiago | Laboral | Avenimiento 24/8/2022, por \$3.658.730.- | Tutela por vulneración derechos fundamentales, despido improcedente, cobro de prestaciones | \$27.813 |
| M-1774-2022 | 2° Juzgado de Letras del Trabajo de Santiago | Laboral | Avenimiento 30/8/22, por \$3.048.992.- | Despido injustificado y cobro de prestaciones | \$4.971 |
| M-401-2022 | Juzgado de Letras del Trabajo de Temuco | Laboral | Avenimiento 22/7/22, por \$681.224.- | Despido improcedente | \$731 |
| O-96-2022 | Juzgado de Letras del Trabajo de Arica | Laboral | Avenimiento 25/7/2022, por \$6.000.000.- | Denuncia de derechos fundamentales, despido indirecto y cobro de prestaciones | \$13.505 |
| O-3221-2022 | 2° Juzgado de Letras del Trabajo de Santiago | Laboral | Avenimiento 4/7/2022, por \$3.077.519.- | Despido improcedente y cobro de prestaciones | \$6.422 |
| C-11858-2017 | 22° Juzgado Civil de Santiago | Civil | Se ordena el archivo de los autos. (04/02/2021) | Demanda civil por daños y perjuicios | \$26.242 |
| C-11657-2015 | 2° Juzgado Civil de Santiago | Civil | Se solicita desarchivo de la causa 02-03-2022 | Demanda civil por daños y perjuicios | Indeterminada |
| C-8633-2013 | 7° Juzgado Civil de Santiago | Civil | Expediente archivado en el Tribunal 23/10/2018 | Demanda civil por daños y perjuicios | Indeterminada |
| C-27337-2017 | 18° Juzgado Civil de Santiago | Civil | Juzgado ordena archivar expediente 25/11/2019 | Demanda civil por daños y perjuicios | Indeterminada |
| C-1781-2016 | 2° Juzgado Civil de Punta Arenas | Civil | Juzgado ordena archivar expediente 16/06/2020 | Demanda civil por daños y perjuicios | \$12.825 |
| 12803-2020 | Corte de Apelaciones de Santiago | Civil | Corte dicta autos en relación para conocer acción 21/12/2020 | Demanda civil por daños y perjuicios | \$86.520 |
| 32412-2022 | Corte Suprema | Civil | Recurso de Casacion en el Fondo. 19-07-2022 | Demanda civil por daños y perjuicios | \$150.000 |
| C-6326-2017 | 16° Juzgado Civil de Santiago | Civil | Juzgado ordena archivar expediente 20/05/2020 | Demanda civil por daños y perjuicios | \$27.530 |
| C-14336-2018 | 6° Juzgado Civil de Santiago | Civil | Juzgado ordena archivar expediente 09/10/2019 | Demanda civil por daños y perjuicios | \$417 |
| 19124-2018 | 7° Juzgado Civil de Santiago | Civil | Juzgado ordena el archivo de los antecedentes. 06-05-2022 | Demanda civil por daños y perjuicios | Indeterminada |
| C- 2280-2018 | 3° Juzgado de letras de Talca | Civil | Expediente archivado en el Tribunal 02/05/2019 | Demanda civil por daños y perjuicios | \$51.647 |
| C- 27908-2018 | 18° Juzgado Civil de Santiago | Civil | Exhortese. Incidente de abandono de procedimiento promovido por Consorcio 23/12/2022 | Demanda civil por daños y perjuicios | \$40.472 |
| 39481-2018 | 30° Juzgado Civil de Santiago | Civil | sentencia bloqueada 13/09/2022 | Demanda civil por daños y perjuicios | Indeterminada |
| C- 29993-2017 | 8° Juzgado civil de Santiago | Civil | Juzgado no accede a certificación de resolución 14/03/2021 | Demanda civil por daños y perjuicios | \$6.050 |
| 11851-2020 | Corte de Apelaciones de Santiago | Civil | Demandante solicita se coloque causa en tabla. 07/01/2023 | Demanda civil por daños y perjuicios | \$39.620 |
| 2226-2019 | 2° Juzgado de Letras de San Fernando | Civil | Atendida la carga de trabajo de quien suscribe y de acuerdo a lo dispuesto en los artículos 161 y 162 del CPC, estese al mérito de lo resuelto a folio N° 56 (cítese a oír sentencia) 09/12/2022 | Demanda civil por daños y perjuicios | \$552 |
| C-447-2019 | Juzgado de Letras de Cañete | Civil | Juzgado ordena el archivo de los antecedentes. 05/05/2021 | Demanda civil por daños y perjuicios | Indeterminada |
| C-11238-2020 | 12° Juzgado Civil de Santiago | Civil | Archivo de los antecedentes 05/10/2022 | Demanda civil por daños y perjuicios | Indeterminada |
| C-14264-2020 | 30° Juzgado Civil de Santiago | Civil | Ha lugar a la reposición 03/01/2023 | Demanda civil por daños y perjuicios | \$33.000 |
| C-15452-2020 | 6° Juzgado Civil de Santiago | Civil | Se recibe a prueba el incidente promovido, por el término legal 21/12/2022 | Demanda civil por daños y perjuicios | \$2.500 |
| C-2251-2018 | 1° Juzgado de Letras de Arica | Civil | Juzgado ordena el archivo de los antecedentes 23/02/2021 | Demanda civil por daños y perjuicios | Indeterminada |
| C- 17691-2019 | 30° Juzgado Civil de Santiago | Civil | Autos para resolver incidente de nulidad. 05-01-2023 | Demanda civil por daños y perjuicios | Indeterminada |
| C-11731-2020 | 11° Juzgado Civil de Santiago | Civil | Se cita a las partes a oír sentencia. 29-06-2022 | Demanda civil por daños y perjuicios | Indeterminada |
| C-18669-2020 | 4° Juzgado Civil de Santiago | Civil | Sentencia, bloqueada 06/01/2023 | Demanda civil por daños y perjuicios | Indeterminada |
| C-3900-2020 | 4° Juzgado Civil de Antofagasta | Civil | Cítese a las partes a oír sentencia 03-11-2022 | Demanda civil por daños y perjuicios | Indeterminada |
| C-427-2021 | 2° Juzgado Civil de Valparaíso | Civil | Tribunal no da lugar a solicitud de dte de fijar nuevo día y hora para exhibición de docs. 03-06-2021 | Demanda civil por daños y perjuicios | Indeterminada |
| C-2900-2021 | 1° Juzgado Civil de Rancagua | Civil | Se recibe la causa a prueba 03-10-2022 | Demanda civil por daños y perjuicios | Indeterminada |
| C-1599-2021 | 2° Juzgado Civil de Talcahuano | Civil | Juzgado confiere traslado a la demandante de las excepciones dilatorias. 06-01-2022 | Demanda civil por daños y perjuicios | Indeterminada |
| C-525-2022 | 26° Juzgado Civil de Santiago | Civil | Se recibe la causa a prueba 20-07-2022 | Demanda civil por daños y perjuicios | Indeterminada |
| C-2470-2020 | 5° Juzgado Civil de Valparaíso | Civil | Se acoge incidente de nulidad promovido 20-12-2022 | Demanda civil por daños y perjuicios | Indeterminada |
| C-281-2020 | 1° Juzgado de Letras de La Serena | Civil | Se confiere traslado a incidente de nulidad. Se suspende procedimiento. 17-06-2022 | Demanda civil por daños y perjuicios | Indeterminada |
| C-1137-2021 | 1° Juzgado Civil de Puerto Montt | Civil | Se recibe la causa a prueba por excepción de Ineptitud del libelo 05-01-2023 | Demanda civil por daños y perjuicios | Indeterminada |
| C-11858-2017 | 22° Juzgado Civil de Santiago | Civil | Juzgado ordena el archivo de los antecedentes 04/02/2021. | Demanda civil por daños y perjuicios | \$26.242 |
| C- 30029-2016 | 9° Juzgado Civil de Santiago | Civil | Se ordena el archivo de los autos 18/12/2018 | Demanda civil por daños y perjuicios | \$5.786 |
| C-447-2019 | Juzgado de Letras de Cañete | Civil | Tribunal archiva los antecedentes 05.05.2021 | Demanda civil por daños y perjuicios | Indeterminada |
| C-1196-2021 | 9° Juzgado Civil de Santiago | Civil | Se reanuda el probatorio. 28-10-2022 | Demanda civil por daños y perjuicios | Indeterminada |
| 8316-2018 | Corte de Apelaciones de Santiago | Civil | Provida acompaña sentencia antes de la vista de la causa. 29-09-2021 | Demanda civil por daños y perjuicios | Indeterminada |
| 485-2020 | Corte de Apelaciones de Santiago | Civil | Evacua traslado respecto de las excepciones que se indican 10-01-2023 | Demanda civil por daños y perjuicios | Indeterminada |
| 3699-2022 | 3° Juzgado Civil de Temuco | Civil | Por evacuada la réplica, traslado para la réplica. 04-01-2023 | Demanda civil | Indeterminada |
| 13906-2022 | 12° Juzgado Civil de Santiago | Civil | Se llevó a efecto audiencia de conciliación, la que no se produjo 06/01/2023 | Cobro de honorarios | Indeterminada |

39. INFORMACIÓN A REVELAR SOBRE SEGMENTOS DE OPERACIÓN

Al 31 de diciembre de 2022 y 2021, la Sociedad tiene sólo un segmento de operación.

40. DONACIONES

Al 31 de diciembre de 2022 y 2021, la sociedad ha realizado las siguientes donaciones:

| Beneficiario | Ejercicio Actual | Ejercicio Anterior |
|--------------------------------------------------------------------------------------|--------------------------------------|--------------------------------------|
| | Desde 01-01-2022 Hasta 31-12-2022 | Desde 01-01-2021 Hasta 31-12-2021 |
| | M\$ | M\$ |
| Centro Estudios Públicos (1) | 16.139 | 14.865 |
| Fundacion Nacional para Accesibilidad, el Diseño Universal y la Inclusión Social (2) | 10.040 | 0 |
| Corporación de Ayuda al Niño Enfermo Renal Mater (3) | 2.500 | 0 |
| Fundación Soymás (4) | 2.500 | 0 |
| Fundación Pro Bono Chile (5) | 0 | 5.371 |
| Fundación las Rosas (6) | 0 | 3.557 |
| Fundación María Ayuda (7) | 0 | 2.500 |
| Fuerza Terrestre del Ecuador (8) | 0 | 116 |
| Total donaciones | 31.179 | 26.409 |

- (1) Donación a Centros de Estudios Públicos destinada a sus actividades de estudios de opinión pública.
- (2) Donación a beneficio de programa de reconversión laboral e inclusión sociolaboral y empleo con apoyo, para personas en situación de discapacidad de causa física y psíquica
- (3) Donación a la Corporación de Ayuda al Niño Enfermo Renal Mater en apoyo a prevenir y tratar enfermedades renales de niños.
- (4) Donación a Fundación Soy más destinada a encuentro solidario de madres adolescentes.
- (5) Donación a Fundación Pro Bono Chile fue realizada para el desarrollo de las áreas de trabajo, proyectos y programas de la fundación.
- (6) Donación a Fundación las Rosas destinada a cubrir los costos del programa de cuidado integral de personas mayores en estado de vulnerabilidad social y económica.
- (7) Donación a María Ayuda Corporación de beneficencia destinada en beneficio de los niños, niñas y adolescentes acogidos en los hogares.
- (8) Donación realizada por AFP Génesis a la Fuerza Terrestre del Ecuador la cual consiste en un microondas.

41. AJUSTES AL TÉRMINO DE VIGENCIA Y LIQUIDACIÓN DE CONTRATOS DE SEGUROS DE INVALIDEZ Y SOBREVIVENCIA

Producto de la metodología de ajuste posterior al término de la vigencia de la cobertura del Contrato para la operación del o los contratos del Seguro de Invalidez y Supervivencia, para el periodo posterior a la vigencia de la referida cobertura, se determinará una Tasa de Prima Adicional que reflejará las diferencias de SIS (positivas o negativas). Si la Tasa de Prima Adicional resulta un valor negativo, corresponderá una Diferencia a Cobrar a la Compañía de seguros adjudicataria de este Contrato y una Tasa de Prima Adicional negativa que se descontará de la Tasa de Prima a Cobrar en el siguiente periodo de cobertura del seguro de invalidez y supervivencia. Si en la determinación de la Diferencia resulta un valor positivo, corresponderá una Diferencia a Pagar a las Compañías de Seguros, la que será financiada con una Tasa de Prima Adicional que se agregará a la Tasa Prima a Cobrar en el siguiente periodo de cobertura del seguro de invalidez y supervivencia.

Además, como consecuencia de la liquidación de un contrato con una Compañía de Seguros de Vida, el cual contemplaba ajuste al término de la vigencia del contrato, dicha compañía deberá traspasar a las Administradoras los saldos de las reservas asociados al respectivo contrato de SIS. Con las referidas reservas la Administradora deberá cubrir los futuros siniestros asociados al contrato liquidado.

Los recursos mantenidos en la subcuenta Diferencias SIS, de la cuenta clase 11.11.010.021 Bancos de uso general, donde se registran las partidas por ajuste al término de vigencia del contrato SIS y por la liquidación de contratos SIS, presenta un saldo de M\$368.330 y M\$111.730 al 31 de diciembre de 2022 y 2021, respectivamente.

En caso de déficit, esto es, que los recursos de la subcuenta Diferencias SIS, de la cuenta clase 11.11.010.021 Bancos de uso general no alcancen a cubrir los pagos que la Administradora debe efectuar por ajustes al término de vigencia de contrato SIS o para pagar los siniestros asociados a los contratos SIS liquidados, deben ser financiados por la AFP. En caso que las referidas operaciones generen nuevos ingresos, la Administradora podrá recuperar los financiamientos efectuados.

Al 31 de diciembre de 2022 y 2021, no existen montos por cobrar por este concepto.

El detalle de los contratos con ajustes al término de vigencia de contrato SIS y los contratos SIS liquidados, se presentan en los siguientes cuadros:

a) Contratos afectos al ajuste al término de vigencia, que registraron diferencias de SIS:

| Año 2022 | | | | | | |
|----------------|--------------------------------------------------------------------------|-------------------------------------------------------|--------------------------------------------------------------------------------------------------------------------------|-----------------------------------------------|-------------------------------------------------------------------------------|------------------------------------------------------------|
| Período | Ingresos por devolución primas SIS de CSV por ajuste término de vigencia | Ingresos por aportes de la AFP para financiar déficit | Ingresos de primas SIS traspasadas por los Fondos por ajuste término de vigencia (Diferencia de tasa adicional positiva) | Pagos primas SIS a CSV de nuevas licitaciones | Pagos primas SIS a CSV que terminaron contrato por ajuste término de vigencia | Pagos a la AFP por devolución de financiamiento de déficit |
| | M\$ | M\$ | M\$ | M\$ | M\$ | M\$ |
| Apertura | 3.511.431 | 0 | 0 | 3.399.701 | 0 | 0 |
| enero | 897.637 | 0 | 0 | 949.316 | 0 | 0 |
| febrero | 980.332 | 0 | 0 | 966.415 | 0 | 0 |
| marzo | 909.387 | 0 | 0 | 892.288 | 0 | 0 |
| abril | 897.731 | 0 | 0 | 887.979 | 0 | 0 |
| mayo | 928.795 | 0 | 0 | 924.975 | 0 | 0 |
| junio | 851.717 | 0 | 0 | 842.096 | 0 | 0 |
| julio | 858.791 | 0 | 0 | 849.355 | 0 | 0 |
| agosto | 870.259 | 0 | 0 | 866.326 | 0 | 0 |
| septiembre | 2.592.710 | 0 | 0 | 2.502.062 | 0 | 0 |
| octubre | 2.614.337 | 0 | 0 | 2.550.162 | 0 | 0 |
| noviembre | 2.735.739 | 0 | 0 | 2.695.566 | 0 | 0 |
| diciembre | 2.852.615 | 0 | 0 | 2.806.910 | 0 | 0 |
| Totales | 21.501.481 | 0 | 0 | 21.133.151 | 0 | 0 |

| Año 2021 | | | | | | |
|----------------|--------------------------------------------------------------------------|-------------------------------------------------------|--------------------------------------------------------------------------------------------------------------------------|-----------------------------------------------|-------------------------------------------------------------------------------|------------------------------------------------------------|
| Período | Ingresos por devolución primas SIS de CSV por ajuste término de vigencia | Ingresos por aportes de la AFP para financiar déficit | Ingresos de primas SIS traspasadas por los Fondos por ajuste término de vigencia (Diferencia de tasa adicional positiva) | Pagos primas SIS a CSV de nuevas licitaciones | Pagos primas SIS a CSV que terminaron contrato por ajuste término de vigencia | Pagos a la AFP por devolución de financiamiento de déficit |
| | M\$ | M\$ | M\$ | M\$ | M\$ | M\$ |
| agosto | 2.358 | 0 | 0 | 2.358 | 0 | 0 |
| septiembre | 894.259 | 0 | 0 | 849.250 | 0 | 0 |
| octubre | 856.860 | 0 | 0 | 829.289 | 0 | 0 |
| noviembre | 910.765 | 0 | 0 | 891.536 | 0 | 0 |
| diciembre | 847.189 | 0 | 0 | 827.268 | 0 | 0 |
| Totales | 3.511.431 | 0 | 0 | 3.399.701 | 0 | 0 |

Los montos se detallan de la siguiente forma:

| 2022 | | | | |
|----------------|------------------|-------------------|-------------------|-------------------|
| Período | CSV | Contrato 7 M\$ | Contrato 8 M\$ | Contrato 9 M\$ |
| Enero | 4Life | 109.223 | -273.965 | 0 |
| | 4Life (Ex Rigel) | 112.074 | 0 | 0 |
| | CNLife | 32.916 | -176.269 | 0 |
| | Confuturo | 56.136 | -97.696 | 0 |
| | Consorcio | 168.406 | -225.117 | 0 |
| | Euroamérica | 44.272 | 0 | 0 |
| | Ohio | 133.710 | -176.269 | 0 |
| | Save | 62.047 | 0 | 0 |
| | Vida Cámara | 178.852 | 0 | 0 |
| | Subtotal | 897.636 | -949.316 | 0 |
| Febrero | 4Life | 123.477 | -278.411 | 0 |
| | 4Life (Ex Rigel) | 122.302 | 0 | 0 |
| | CNLife | 35.731 | -180.258 | 0 |
| | Confuturo | 60.892 | -98.153 | 0 |
| | Consorcio | 182.676 | -229.335 | 0 |
| | Euroamérica | 48.236 | 0 | 0 |
| | Ohio | 144.831 | -180.258 | 0 |
| | Save | 67.248 | 0 | 0 |
| | Vida Cámara | 194.938 | 0 | 0 |
| | Subtotal | 980.331 | -966.415 | 0 |
| Marzo | 4Life | 114.064 | -256.658 | 0 |
| | 4Life (Ex Rigel) | 113.335 | 0 | 0 |
| | CNLife | 32.980 | -167.096 | 0 |
| | Confuturo | 56.581 | -89.561 | 0 |
| | Consorcio | 169.742 | -211.877 | 0 |
| | Euroamérica | 44.820 | 0 | 0 |
| | Ohio | 134.577 | -167.096 | 0 |
| | Save | 62.487 | 0 | 0 |
| | Vida Cámara | 180.801 | 0 | 0 |
| | Subtotal | 909.387 | -892.288 | 0 |
| Abril | 4Life | 112.266 | -255.352 | 0 |
| | 4Life (Ex Rigel) | 111.801 | 0 | 0 |
| | CNLife | 32.440 | -166.400 | 0 |
| | Confuturo | 55.923 | -88.951 | 0 |
| | Consorcio | 167.768 | -210.876 | 0 |
| | Euroamérica | 44.299 | 0 | 0 |
| | Ohio | 133.012 | -166.400 | 0 |
| | Save | 61.760 | 0 | 0 |
| | Vida Cámara | 178.462 | 0 | 0 |
| | Subtotal | 897.731 | -887.979 | 0 |
| Mayo | 4Life | 114.201 | -266.444 | 0 |
| | 4Life (Ex Rigel) | 116.267 | 0 | 0 |
| | CNLife | 33.178 | -172.577 | 0 |
| | Confuturo | 57.896 | -93.867 | 0 |
| | Consorcio | 173.690 | -219.510 | 0 |
| | Euroamérica | 45.576 | 0 | 0 |
| | Ohio | 138.237 | -172.577 | 0 |
| | Save | 64.087 | 0 | 0 |
| | Vida Cámara | 185.663 | 0 | 0 |
| | Subtotal | 928.795 | -924.975 | 0 |
| Junio | 4Life | 111.771 | -244.615 | 0 |
| | 4Life (Ex Rigel) | 108.288 | 0 | 0 |
| | CNLife | 32.792 | -153.706 | 0 |
| | Confuturo | 51.701 | -90.909 | 0 |
| | Consorcio | 155.103 | -199.160 | 0 |
| | Euroamérica | 40.699 | 0 | 0 |
| | Ohio | 123.444 | -153.706 | 0 |
| | Save | 57.229 | 0 | 0 |
| | Vida Cámara | 170.690 | 0 | 0 |
| | Subtotal | 851.717 | -842.096 | 0 |

| | | | | |
|-----------------------------------------|-------------------|-------------------|--------------------|----------|
| Julio | 4Life | 112.690 | -246.729 | 0 |
| | 4Life (Ex Rigel) | 109.186 | 0 | 0 |
| | CNLife | 33.062 | -155.021 | 0 |
| | Confuturo | 52.132 | -91.709 | 0 |
| | Consorcio | 156.396 | -200.875 | 0 |
| | Euroamérica | 41.038 | 0 | 0 |
| | Ohio | 124.473 | -155.020 | 0 |
| | Save | 57.706 | 0 | 0 |
| | Vida Cámara | 172.108 | 0 | 0 |
| Subtotal | 858.791 | -849.354 | 0 | |
| Agosto | 4Life | 115.719 | -250.016 | -1.202 |
| | 4Life (Ex Rigel) | 110.486 | 0 | 0 |
| | CNLife | 33.467 | -154.806 | 0 |
| | Confuturo | 52.332 | -95.141 | -1.609 |
| | Consorcio | 156.995 | -202.392 | 0 |
| | Euroamérica | 41.332 | 0 | 0 |
| | Ohio | 124.694 | -154.789 | 0 |
| | Save | 57.856 | 0 | 0 |
| | Vida Cámara | 173.816 | 0 | 0 |
| Penta | 0 | 0 | -2.811 | |
| Subtotal | 866.697 | -857.144 | -5.622 | |
| Septiembre | 4Life | 101.400 | 423.243 | -560.573 |
| | 4Life (Ex Rigel) | 113.337 | 0 | 0 |
| | CNLife | 28.367 | 349.674 | 0 |
| | Confuturo | 60.793 | 108.817 | -676.016 |
| | Consorcio | 182.380 | 391.814 | 0 |
| | Euroamérica | 48.015 | 0 | 0 |
| | Ohio | 144.856 | 358.513 | 0 |
| | Save | 67.211 | 0 | 0 |
| | Vida Cámara | 185.405 | 0 | 0 |
| Penta | 0 | 0 | -1.236.589 | |
| Subtotal | 931.764 | 1.632.061 | -2.473.178 | |
| Octubre | 4Life | 102.277 | 432.405 | -575.883 |
| | 4Life (Ex Rigel) | 114.298 | 0 | 0 |
| | CNLife | 28.613 | 356.017 | 0 |
| | Confuturo | 61.303 | 111.930 | -694.286 |
| | Consorcio | 183.906 | 399.608 | 0 |
| | Euroamérica | 48.417 | 0 | 0 |
| | Ohio | 146.068 | 364.930 | 0 |
| | Save | 67.773 | 0 | 0 |
| | Vida Cámara | 186.970 | 0 | 0 |
| Penta | 0 | 0 | -1.270.169 | |
| Subtotal | 939.625 | 1.664.890 | -2.540.338 | |
| Noviembre | 4Life | 108.431 | 454.074 | -608.462 |
| | 4Life (Ex Rigel) | 119.593 | 0 | 0 |
| | CNLife | 30.156 | 372.062 | 0 |
| | Confuturo | 64.148 | 118.985 | -736.196 |
| | Consorcio | 192.441 | 419.405 | 0 |
| | Euroamérica | 51.350 | 0 | 0 |
| | Ohio | 151.597 | 381.283 | 0 |
| | Save | 70.574 | 0 | 0 |
| | Vida Cámara | 195.391 | 0 | 0 |
| Penta | 0 | 0 | -1.344.659 | |
| Subtotal | 983.681 | 1.745.809 | -2.689.317 | |
| Diciembre | 4Life | 121.485 | 477.880 | -635.316 |
| | 4Life (Ex Rigel) | 123.487 | 0 | 0 |
| | CNLife | 34.389 | 404.237 | 0 |
| | Confuturo | 62.297 | 113.505 | -766.253 |
| | Consorcio | 186.888 | 446.961 | 0 |
| | Euroamérica | 49.868 | 0 | 0 |
| | Ohio | 147.223 | 414.244 | 0 |
| | Save | 68.538 | 0 | 0 |
| | Vida Cámara | 197.844 | 0 | 0 |
| Penta | 0 | 0 | -1.401.570 | |
| Subtotal | 992.019 | 1.856.827 | -2.803.139 | |
| Total Contratos | 11.038.174 | -269.980 | -10.511.594 | |
| Saldo al cierre periodo anterior | 3.511.431 | -3.399.701 | 0 | |
| Total Contratos | 14.549.605 | -3.669.681 | -10.511.594 | |
| Total General (*) | | | 368.330 | |

| 2021 | | | |
|--------------------------|------------------|-------------------|-------------------|
| Período | CSV | Contrato 7 M\$ | Contrato 8 M\$ |
| Agosto | 4Life | 617 | -733 |
| | 4Life (Ex Rigel) | 139 | 0 |
| | CNLife | 145 | -351 |
| | Confuturo | 119 | -382 |
| | Consortio | 358 | -541 |
| | Euroamérica | 95 | 0 |
| | Ohio | 278 | -351 |
| | Save | 130 | 0 |
| | Vida Cámara | 477 | 0 |
| | Subtotal | 2.358 | -2.358 |
| Septiembre | 4Life | 164.376 | -247.774 |
| | 4Life (Ex Rigel) | 63.932 | 0 |
| | CNLife | 37.998 | -153.210 |
| | Confuturo | 54.723 | -94.565 |
| | Consortio | 164.168 | -200.492 |
| | Euroamérica | 43.717 | 0 |
| | Ohio | 127.433 | -153.209 |
| | Save | 59.667 | 0 |
| | Vida Cámara | 178.245 | 0 |
| | Subtotal | 894.259 | -849.250 |
| Octubre | 4Life | 156.958 | -241.815 |
| | 4Life (Ex Rigel) | 61.345 | 0 |
| | CNLife | 36.276 | -149.834 |
| | Confuturo | 52.508 | -91.981 |
| | Consortio | 157.525 | -195.825 |
| | Euroamérica | 41.948 | 0 |
| | Ohio | 122.277 | -149.834 |
| | Save | 57.253 | 0 |
| | Vida Cámara | 170.770 | 0 |
| | Subtotal | 856.860 | -829.289 |
| Noviembre | 4Life | 121.188 | -260.114 |
| | 4Life (Ex Rigel) | 116.195 | 0 |
| | CNLife | 37.034 | -160.834 |
| | Confuturo | 54.891 | -99.280 |
| | Consortio | 164.672 | -210.474 |
| | Euroamérica | 43.291 | 0 |
| | Ohio | 130.744 | -160.834 |
| | Save | 60.671 | 0 |
| | Vida Cámara | 182.079 | 0 |
| | Subtotal | 910.765 | -891.536 |
| Diciembre | 4Life | 102.006 | -237.382 |
| | 4Life (Ex Rigel) | 105.517 | 0 |
| | CNLife | 30.688 | -155.875 |
| | Confuturo | 53.196 | -81.508 |
| | Consortio | 159.587 | -196.628 |
| | Euroamérica | 41.954 | 0 |
| | Ohio | 126.707 | -155.875 |
| | Save | 58.798 | 0 |
| | Vida Cámara | 168.736 | 0 |
| | Subtotal | 847.189 | -827.268 |
| Total Contratos | 3.511.431 | -3.399.701 | |
| Total General (*) | | 111.730 | |

(*) Saldo disponible en banco no fue invertido por la Administradora.

- b) Contratos SIS liquidados con las Compañías de Seguros de Vida que se sujetaron a los ajustes al término de la vigencia del o los contratos:

Al 31 de diciembre de 2022 y 2021, no hay información a revelar por este concepto.

42. SANCIONES

a. De la Superintendencia de Pensiones

Al 31 de diciembre de 2022 y 2021, Provida AFP ha recibido de la Superintendencia de Pensiones las sanciones que se describen a continuación:

Por Resolución N°029 del 20 de septiembre de 2022, se recibió multa de 5.000 UF por infringir lo dispuesto en el artículo 17, inciso primero, del Decreto con Fuerza de Ley N°101 de 1980 y en el artículo 47 N°8 de la ley N°20.255, en relación con las letras b), h) y j) del artículo 3° del Decreto con Fuerza de Ley N°101, número 2 del artículo 94 del D.L. N°3.500 de 1980, disposición trigésimo novena transitoria, inciso octavo, de la Constitución Política de la República y artículo 8°, inciso quinto, de la ley N°21.295; infringir lo establecido en la disposición transitoria trigésimo novena, inciso séptimo, de la Constitución Política de la República y artículo 8°, inciso tercero, de la ley N°21.295; infringir lo establecido en el artículo décimo sexto transitorio, inciso tercero, de la ley N°19.968.

Por Resolución N°020 del 16 de mayo de 2022, se recibió multa de 1.200 UF por infringir lo dispuesto en los números 2 y 3 del Capítulo III, Letra B, Título II y en el número 5, Letra C, Título II, todos del Libro IV, del Compendio de Normas del Sistema de Pensiones, en relación con el inciso vigésimo cuarto del artículo 23 e incisos primero y final del artículo 147, ambos del D.L. N°3.500, de 1980.

Por Resolución N°020 del 24 de septiembre de 2021, se recibió multa de 135 UF por infringir reiteradamente la obligación de mantener en los expedientes de pensión los respaldos de la autorización, por parte del pensionado y/o beneficiario, para determinar la vía de pago de la pensión y demás beneficios previsionales, contraviniendo lo establecido en Libro III, Título I, Letra I, Capítulo II, Número 1 del Compendio de Normas del Sistema de Pensiones.

Por Resolución N°004 del 27 de enero de 2021, se recibió multa de 4.800 UF por infringir de lo establecido en el artículo 61, en relación con los artículos 3, inciso primero y 68, inciso primero, todos del D.L. N° 3.500 de 1980; en el artículo 39, primera oración, del D.L. N° 3.500 de 1980, en relación con el artículo 23, inciso primero, del mismo cuerpo legal, primer párrafo, Números 1 y 2, Capítulo III, Letra J, Título I, Libro III y párrafo primero, Capítulo IV, Letra J, Título I, Libro III, ambos del Compendio de Normas del Sistema de Pensiones; en el artículo 61 bis, incisos primero y segundo, del D.L. N° 3.500 de 1980; en el número 1 del Capítulo II, letra A, Título I del Libro III del Compendio del Sistema de Pensiones y el primer párrafo, número 3 del Capítulo II, letra A, Título I del Libro III del Compendio de Normas del Sistema de Pensiones.

b. De otras autoridades administrativas

| Fecha | Institución | Materia | Multa M |
|------------|------------------------|---------------------------------|---------|
| 04/01/2022 | Inspección del Trabajo | Multas laborales | 1.633 |
| 06/01/2022 | TGR | Multas a beneficio fiscal | 54 |
| 10/01/2022 | Tribunales de Familia | Multas por retención retiro 10% | 55 |
| 10/01/2022 | Tribunales de Familia | Multas por retención retiro 10% | 55 |
| 10/01/2022 | Tribunales de Familia | Multas por retención retiro 10% | 55 |
| 10/01/2022 | Tribunales de Familia | Multas por retención retiro 10% | 55 |
| 10/01/2022 | Tribunales de Familia | Multas por retención retiro 10% | 55 |
| 10/01/2022 | Tribunales de Familia | Multas por retención retiro 10% | 55 |
| 10/01/2022 | Tribunales de Familia | Multas por retención retiro 10% | 55 |
| 10/01/2022 | Tribunales de Familia | Multas por retención retiro 10% | 1.089 |
| 10/01/2022 | Tribunales de Familia | Multas por retención retiro 10% | 55 |
| 10/01/2022 | Tribunales de Familia | Multas por retención retiro 10% | 55 |
| 10/01/2022 | Tribunales de Familia | Multas por retención retiro 10% | 55 |
| 10/01/2022 | Tribunales de Familia | Multas por retención retiro 10% | 55 |
| 10/01/2022 | Tribunales de Familia | Multas por retención retiro 10% | 55 |
| 10/01/2022 | Tribunales de Familia | Multas por retención retiro 10% | 54 |
| 10/01/2022 | Tribunales de Familia | Multas por retención retiro 10% | 54 |
| 10/01/2022 | Tribunales de Familia | Multas por retención retiro 10% | 54 |
| 10/01/2022 | Tribunales de Familia | Multas por retención retiro 10% | 54 |
| 10/01/2022 | Tribunales de Familia | Multas por retención retiro 10% | 54 |
| 10/01/2022 | Tribunales de Familia | Multas por retención retiro 10% | 54 |
| 10/01/2022 | Tribunales de Familia | Multas por retención retiro 10% | 54 |
| 10/01/2022 | Tribunales de Familia | Multas por retención retiro 10% | 54 |

| Fecha | Institución | Materia | Multa M\$ |
|--------------|------------------------|-----------------------------------------------------|------------------|
| 20/05/2022 | Inspección del Trabajo | Multas laborales | 3.406 |
| 26/05/2022 | SII | Multas por rectificatorias DDJJ y otros tributarios | 200 |
| 26/05/2022 | SII | Multas por rectificatorias DDJJ y otros tributarios | 200 |
| 26/05/2022 | SII | Multas por rectificatorias DDJJ y otros tributarios | 204 |
| 26/05/2022 | SII | Multas por rectificatorias DDJJ y otros tributarios | 204 |
| 26/05/2022 | SII | Multas por rectificatorias DDJJ y otros tributarios | 204 |
| 26/05/2022 | Inspección del Trabajo | Multas laborales | 250 |
| 17/06/2022 | Tribunales de familia | Multas por retención retiro 10% | 58 |
| 17/06/2022 | Tribunales de familia | Multas por retención retiro 10% | 58 |
| 17/06/2022 | Tribunales de familia | Multas por retención retiro 10% | 58 |
| 17/06/2022 | Tribunales de familia | Multas por retención retiro 10% | 58 |
| 17/06/2022 | Tribunales de familia | Multas por retención retiro 10% | 58 |
| 17/06/2022 | Tribunales de familia | Multas por retención retiro 10% | 58 |
| 17/06/2022 | Tribunales de familia | Multas por retención retiro 10% | 58 |
| 17/06/2022 | Tribunales de familia | Multas por retención retiro 10% | 58 |
| 17/06/2022 | Tribunales de familia | Multas por retención retiro 10% | 863 |
| 17/06/2022 | Tribunales de familia | Multas por retención retiro 10% | 57 |
| 17/06/2022 | Tribunales de familia | Multas por retención retiro 10% | 57 |
| 28/06/2022 | Tribunales de familia | Multas por retención retiro 10% | 57 |
| 28/06/2022 | Tribunales de familia | Multas por retención retiro 10% | 57 |
| 30/06/2022 | Tribunales de familia | Multas por retención retiro 10% | 230 |
| 27/07/2022 | Tribunales de Familia | Multas por retención retiro 10% | 58 |
| 27/07/2022 | Tribunales de Familia | Multas por retención retiro 10% | 58 |
| 27/07/2022 | Tribunales de Familia | Multas por retención retiro 10% | 58 |
| 27/07/2022 | Tribunales de Familia | Multas por retención retiro 10% | 58 |
| 27/07/2022 | Tribunales de Familia | Multas por retención retiro 10% | 58 |
| 27/07/2022 | Tribunales de Familia | Multas por retención retiro 10% | 58 |
| 27/07/2022 | Tribunales de Familia | Multas por retención retiro 10% | 58 |
| 27/07/2022 | Tribunales de Familia | Multas por retención retiro 10% | 58 |
| 27/07/2022 | Tribunales de Familia | Multas por retención retiro 10% | 29 |
| 29/07/2022 | Tribunales de Familia | Multas por retención retiro 10% | 863 |
| 29/07/2022 | Tribunales de Familia | Multas por retención retiro 10% | 58 |
| 29/07/2022 | Tribunales de Familia | Multas por retención retiro 10% | 115 |
| 29/07/2022 | Tribunales de Familia | Multas por retención retiro 10% | 58 |
| 29/07/2022 | Tribunales de Familia | Multas por retención retiro 10% | 58 |
| 11/08/2022 | Tribunales de Familia | Multas por retención retiro 10% | 59 |
| 11/08/2022 | Tribunales de Familia | Multas por retención retiro 10% | 59 |
| 11/08/2022 | Tribunales de Familia | Multas por retención retiro 10% | 59 |
| 22/08/2022 | Inspección del Trabajo | Multas laborales | 3.526 |
| 22/08/2022 | Inspección del Trabajo | Multas laborales | 272 |
| 22/08/2022 | Inspección del Trabajo | Multas laborales | 179 |
| 22/08/2022 | Inspección del Trabajo | Multas laborales | 272 |
| 22/08/2022 | Inspección del Trabajo | Multas laborales | 272 |
| 22/08/2022 | Inspección del Trabajo | Multas laborales | 5.095 |
| 22/08/2022 | Inspección del Trabajo | Multas laborales | 12 |
| 22/08/2022 | Inspección del Trabajo | Multas laborales | 3.526 |
| 22/08/2022 | Inspección del Trabajo | Multas laborales | 6.547 |
| 22/08/2022 | Inspección del Trabajo | Multas laborales | 272 |
| 22/08/2022 | Inspección del Trabajo | Multas laborales | 272 |
| 22/08/2022 | Inspección del Trabajo | Multas laborales | 3.526 |
| 22/08/2022 | Inspección del Trabajo | Multas laborales | 272 |
| 23/08/2022 | Tribunales de Familia | Multas por retención retiro 10% | 58 |
| 23/08/2022 | Tribunales de Familia | Multas por retención retiro 10% | 58 |
| 23/08/2022 | Tribunales de Familia | Multas por retención retiro 10% | 57 |

| Fecha | Institución | Materia | Multa M\$ |
|--------------|-----------------------|-----------------------------------------------------|------------------|
| 23/08/2022 | Tribunales de Familia | Multas por retención retiro 10% | 57 |
| 23/08/2022 | Tribunales de Familia | Multas por retención retiro 10% | 57 |
| 23/08/2022 | Tribunales de Familia | Multas por retención retiro 10% | 29 |
| 23/08/2022 | Tribunales de Familia | Multas por retención retiro 10% | 57 |
| 23/08/2022 | Tribunales de Familia | Multas por retención retiro 10% | 29 |
| 23/08/2022 | Tribunales de Familia | Multas por retención retiro 10% | 57 |
| 23/08/2022 | Tribunales de Familia | Multas por retención retiro 10% | 57 |
| 23/08/2022 | Tribunales de Familia | Multas por retención retiro 10% | 29 |
| 23/08/2022 | Tribunales de Familia | Multas por retención retiro 10% | 29 |
| 23/08/2022 | Tribunales de Familia | Multas por retención retiro 10% | 29 |
| 23/08/2022 | Tribunales de Familia | Multas por retención retiro 10% | 57 |
| 23/08/2022 | Tribunales de Familia | Multas por retención retiro 10% | 57 |
| 23/08/2022 | Tribunales de Familia | Multas por retención retiro 10% | 57 |
| 23/08/2022 | Tribunales de Familia | Multas por retención retiro 10% | 57 |
| 23/08/2022 | Tribunales de Familia | Multas por retención retiro 10% | 57 |
| 23/08/2022 | Tribunales de Familia | Multas por retención retiro 10% | 57 |
| 23/08/2022 | Tribunales de Familia | Multas por retención retiro 10% | 57 |
| 23/08/2022 | Tribunales de Familia | Multas por retención retiro 10% | 57 |
| 23/08/2022 | Tribunales de Familia | Multas por retención retiro 10% | 57 |
| 23/08/2022 | Tribunales de Familia | Multas por retención retiro 10% | 57 |
| 23/08/2022 | Tribunales de Familia | Multas por retención retiro 10% | 29 |
| 23/08/2022 | Tribunales de Familia | Multas por retención retiro 10% | 57 |
| 30/08/2022 | Tribunales de Familia | Multas por retención retiro 10% | 235 |
| 31/08/2022 | Tribunales de Familia | Multas por retención retiro 10% | 59 |
| 31/08/2022 | Tribunales de Familia | Multas por retención retiro 10% | 59 |
| 31/08/2022 | Tribunales de Familia | Multas por retención retiro 10% | 59 |
| 31/08/2022 | Tribunales de Familia | Multas por retención retiro 10% | 59 |
| 23/09/2022 | Tribunales de Familia | Multas por retención retiro 10% | 59 |
| 23/09/2022 | Tribunales de Familia | Multas por retención retiro 10% | 400 |
| 23/09/2022 | Tribunales de Familia | Multas por retención retiro 10% | 59 |
| 23/09/2022 | Tribunales de Familia | Multas por retención retiro 10% | 59 |
| 23/09/2022 | Tribunales de Familia | Multas por retención retiro 10% | 59 |
| 23/09/2022 | Tribunales de Familia | Multas por retención retiro 10% | 59 |
| 23/09/2022 | Tribunales de Familia | Multas por retención retiro 10% | 59 |
| 23/09/2022 | Tribunales de Familia | Multas por retención retiro 10% | 59 |
| 23/09/2022 | Tribunales de Familia | Multas por retención retiro 10% | 59 |
| 23/09/2022 | Tribunales de Familia | Multas por retención retiro 10% | 59 |
| 23/09/2022 | Tribunales de Familia | Multas por retención retiro 10% | 294 |
| 23/09/2022 | Tribunales de Familia | Multas por retención retiro 10% | 59 |
| 27/09/2022 | Tribunales de Familia | Multas por retención retiro 10% | 60 |
| 27/09/2022 | Tribunales de Familia | Multas por retención retiro 10% | 60 |
| 27/09/2022 | Tribunales de Familia | Multas por retención retiro 10% | 30 |
| 27/09/2022 | Tribunales de Familia | Multas por retención retiro 10% | 60 |
| 27/09/2022 | Tribunales de Familia | Multas por retención retiro 10% | 60 |
| 27/09/2022 | Tribunales de Familia | Multas por retención retiro 10% | 30 |
| 27/09/2022 | Tribunales de Familia | Multas por retención retiro 10% | 59 |
| 27/09/2022 | Tribunales de Familia | Multas por retención retiro 10% | 59 |
| 27/09/2022 | SII | Multas por rectificatorias DDJJ y otros tributarios | 212 |
| 27/09/2022 | Tribunales de Familia | Multas por retención retiro 10% | 59 |
| 27/09/2022 | SII | Multas por rectificatorias DDJJ y otros tributarios | 215 |
| 07/10/2022 | Tribunales de Familia | Multas por retención retiro 10% | 60 |
| 07/10/2022 | Tribunales de Familia | Multas por retención retiro 10% | 60 |
| 07/10/2022 | Tribunales de Familia | Multas por retención retiro 10% | 60 |
| 07/10/2022 | Tribunales de Familia | Multas por retención retiro 10% | 60 |
| 07/10/2022 | Tribunales de Familia | Multas por retención retiro 10% | 60 |

| Fecha | Institución | Materia | Multa M\$ |
|--------------|------------------------|-----------------------------------------------------|----------------|
| 07/10/2022 | Tribunales de Familia | Multas por retención retiro 10% | 60 |
| 07/10/2022 | Tribunales de Familia | Multas por retención retiro 10% | 60 |
| 07/10/2022 | Tribunales de Familia | Multas por retención retiro 10% | 60 |
| 20/10/2022 | Tribunales de Familia | Multas por retención retiro 10% | 121 |
| 20/10/2022 | Tribunales de Familia | Multas por retención retiro 10% | 60 |
| 26/10/2022 | SII | Multas por rectificatorias DDJJ y otros tributarios | 214 |
| 26/10/2022 | SII | Multas por rectificatorias DDJJ y otros tributarios | 217 |
| 26/10/2022 | SII | Multas por rectificatorias DDJJ y otros tributarios | 217 |
| 09/11/2022 | Inspección del Trabajo | Multas laborales | 14 |
| 09/11/2022 | Inspección del Trabajo | Multas laborales | 14 |
| 09/11/2022 | Inspección del Trabajo | Multas laborales | 516 |
| 09/11/2022 | Inspección del Trabajo | Multas laborales | 345 |
| 09/11/2022 | Inspección del Trabajo | Multas laborales | 1 |
| 09/11/2022 | Inspección del Trabajo | Multas laborales | 1.015 |
| 09/11/2022 | Inspección del Trabajo | Multas laborales | 268 |
| 09/11/2022 | Inspección del Trabajo | Multas laborales | 14 |
| 09/11/2022 | Inspección del Trabajo | Multas laborales | 14 |
| 09/11/2022 | Inspección del Trabajo | Multas laborales | 286 |
| 09/11/2022 | Inspección del Trabajo | Multas laborales | 1.825 |
| 09/11/2022 | Inspección del Trabajo | Multas laborales | 14 |
| 09/11/2022 | Inspección del Trabajo | Multas laborales | 258 |
| 09/11/2022 | Inspección del Trabajo | Multas laborales | 6.892 |
| 09/11/2022 | Inspección del Trabajo | Multas laborales | 515 |
| 09/11/2022 | Inspección del Trabajo | Multas laborales | 14 |
| 09/11/2022 | Inspección del Trabajo | Multas laborales | 258 |
| 09/11/2022 | Inspección del Trabajo | Multas laborales | 515 |
| 09/11/2022 | Inspección del Trabajo | Multas laborales | 286 |
| 10/11/2022 | SII | Multas por rectificatorias DDJJ y otros tributarios | 217 |
| 10/11/2022 | SII | Multas por rectificatorias DDJJ y otros tributarios | 217 |
| 25/11/2022 | Tribunales de Familia | Multas por retención retiro 10% | 61 |
| 25/11/2022 | Tribunales de Familia | Multas por retención retiro 10% | 61 |
| 25/11/2022 | Tribunales de Familia | Multas por retención retiro 10% | 61 |
| 01/12/2022 | Tribunales de Familia | Multas por retención retiro 10% | 61 |
| 01/12/2022 | Tribunales de Familia | Multas por retención retiro 10% | 304 |
| 01/12/2022 | Tribunales de Familia | Multas por retención retiro 10% | 61 |
| 01/12/2022 | Tribunales de Familia | Multas por retención retiro 10% | 61 |
| 01/12/2022 | Tribunales de Familia | Multas por retención retiro 10% | 61 |
| 01/12/2022 | Tribunales de Familia | Multas por retención retiro 10% | 61 |
| 01/12/2022 | Tribunales de Familia | Multas por retención retiro 10% | 609 |
| 01/12/2022 | Tribunales de Familia | Multas por retención retiro 10% | 61 |
| 14/12/2022 | Inspección del Trabajo | Multas laborales | 286 |
| 14/12/2022 | Inspección del Trabajo | Multas laborales | 3.669 |
| 14/12/2022 | Inspección del Trabajo | Multas laborales | 516 |
| 14/12/2022 | Inspección del Trabajo | Multas laborales | 3.669 |
| 27/12/2022 | Tribunales de Familia | Multas por retención retiro 10% | 245 |
| 27/12/2022 | Tribunales de Familia | Multas por retención retiro 10% | 245 |
| 27/12/2022 | Tribunales de Familia | Multas por retención retiro 10% | 61 |
| 29/12/2022 | Inspección del Trabajo | Multas laborales | 3.669 |
| 31/12/2022 | Inspección del Trabajo | Multas laborales | 41.150 |
| Total | | | 135.382 |

43. OTRAS REVELACIONES

Al 31 de diciembre de 2022 y 2021 y conforme a lo instruido por la Superintendencia de Pensiones mediante Oficio N°498 de fecha 12 de enero de 2023 en el siguiente cuadro se presentan los gastos incurridos por esta Administradora a asociaciones u otras entidades sin fines de lucro:

| Nombre | Tipo de Cuota | Fecha de Pago | Gasto Anual Incurrido | | Destino y/o uso del gasto |
|----------------------------------------------------------|---------------------------------------------------|---------------|-----------------------|------------------------|-------------------------------------------------------------------------------------|
| | | | Ejercicio Actual M\$ | Ejercicio Anterior M\$ | |
| Asociación de Administración de Fondos de Pensiones A.G. | Extraordinaria | 13/01/2021 | | 58.333.333 | Aporte adicional para financiamiento primer trimestre |
| | Ordinaria | 29/03/2021 | | 179.380.509 | Aportes para financiamiento primer trimestre |
| | Ordinaria | 24/06/2021 | | 156.653.533 | Aportes para financiamiento segundo trimestre |
| | Ordinaria | 10/09/2021 | | 168.017.021 | Aportes para financiamiento tercer trimestre |
| | Extraordinaria | 23/11/2021 | | 33.333.333 | Aporte adicional para financiamiento cuarto trimestre |
| | Ordinaria | 27/12/2021 | | 168.017.021 | Aportes para financiamiento cuarto trimestre |
| | Ordinaria | 28/03/2022 | 168.017.021 | | Aportes para financiamiento primer trimestre |
| | Extraordinaria | 06/05/2022 | 100.000.000 | | Aporte adicional para financiamiento segundo trimestre |
| | Ordinaria | 22/06/2022 | 192.850.899 | | Aportes para financiamiento segundo trimestre |
| | Extraordinaria | 29/06/2022 | 150.000.000 | | Aporte adicional para financiamiento segundo trimestre |
| | Extraordinaria | 31/08/2022 | 150.000.000 | | Aporte adicional para financiamiento tercer trimestre |
| | Ordinaria | 29/09/2022 | 180.433.960 | | Aportes para financiamiento tercer trimestre |
| | Ordinaria | 16/12/2022 | 180.433.960 | | Aportes para financiamiento cuarto trimestre |
| | Extraordinaria | 22/12/2022 | 90.000.000 | | Aporte adicional para financiamiento cuarto trimestre |
| | Fundación de Administración de Comisiones Médicas | Ordinaria | 14/01/2021 | | 168.046.087 |
| Ordinaria | | 26/04/2021 | | 474.981.041 | Gastos de administración del sistema de calificación de invalidez segundo trimestre |
| Ordinaria | | 19/07/2021 | | 489.584.861 | Gastos de administración del sistema de calificación de invalidez tercer trimestre |
| Ordinaria | | 19/10/2021 | | 426.248.953 | Gastos de administración del sistema de calificación de invalidez cuarto trimestre |
| Ordinaria | | 12/01/2022 | 159.300.296 | | Gastos de administración del sistema de calificación de invalidez primer trimestre |
| Ordinaria | | 04/04/2022 | 154.862.985 | | Gastos de administración del sistema de calificación de invalidez segundo trimestre |
| Ordinaria | | 05/07/2022 | 132.500.176 | | Gastos de administración del sistema de calificación de invalidez tercer trimestre |
| Comisión Clasificadora de Riesgo | Ordinaria | 07/10/2022 | 115.756.824 | | Gastos de administración del sistema de calificación de invalidez cuarto trimestre |
| | Ordinaria | 08/01/2021 | | 29.618.400 | Solventar gastos del primer trimestre |
| | Ordinaria | 16/04/2021 | | 33.973.500 | Solventar gastos del segundo trimestre |
| | Ordinaria | 20/07/2021 | | 32.987.500 | Solventar gastos del tercer trimestre |
| | Ordinaria | 20/10/2021 | | 32.770.000 | Solventar gastos del cuarto trimestre |
| | Ordinaria | 18/01/2022 | 33.630.000 | | Solventar gastos del primer trimestre |
| | Ordinaria | 19/04/2022 | 35.952.000 | | Solventar gastos del segundo trimestre |
| | Ordinaria | 25/07/2022 | 38.114.000 | | Solventar gastos del tercer trimestre |
| | Ordinaria | 18/10/2022 | 35.744.000 | | Solventar gastos del cuarto trimestre |
| | Totales | | | 1.917.596.121 | 2.451.945.092 |

44. MEDIO AMBIENTE

ProVida AFP y ninguna de sus entidades filiales poseen instalaciones industriales que pudieran afectar negativamente el medio ambiente.

45. HECHOS ESENCIALES

Con fecha 22 de septiembre de 2022, se envió hecho esencial a la Comisión para el Mercado Financiero "CMF" informando que con fecha 22 de septiembre de 2022, se celebró la Junta Extraordinaria de Accionistas de Administradora de Fondos de Pensiones ProVida S.A., en la cual se acordó el reparto y pago de un dividendo total definitivo adicional de ciento cincuenta pesos (\$150) por acción, con cargo a utilidades retenidas y no distribuidas de ejercicios anteriores.

El dividendo se pagó a partir del día 30 de septiembre de 2022 a todos los accionistas inscritos en el Registro de Accionistas a la medianoche del quinto día hábil anterior a la fecha de pago.

Con fecha 6 de septiembre de 2022, se envió hecho esencial a la Comisión para el Mercado Financiero "CMF" informando que en sesión ordinaria de Directorio celebrada el 6 de septiembre de 2022, se acordó convocar a Junta Extraordinaria de Accionistas a celebrarse el día 22 de septiembre de 2022 a las 9:30 horas, con el fin de tratar las siguientes materias:

- Distribución de utilidades y reparto de un dividendo definitivo ascendente a \$150 (ciento cincuenta pesos) por acción, con cargo a utilidades retenidas y no distribuidas de ejercicios anteriores; y,
- En caso de aprobarse lo anterior, el dividendo se pagaría a partir del día 30 de septiembre de 2022 a todos los accionistas inscritos en el Registro de Accionistas a la medianoche del quinto día hábil anterior a la fecha de pago.

Con fecha 29 de abril de 2022, se envió hecho esencial a la Comisión para el Mercado Financiero "CMF" informando los acuerdos adoptados en la Junta Ordinaria de Accionistas celebrada con el día 28 de abril de 2022:

- Se aprobó la Memoria, Balance General y Estados Financieros del ejercicio 2021 y conocimiento del informe de los Auditores Externos.
- Se acordó el reparto y pago de un dividendo definitivo de noventa y dos coma cinco pesos (\$92,5) por acción, con cargo a las utilidades del ejercicio finalizado al 31 de diciembre de 2021.

- Se eligió el Directorio por un nuevo periodo estatutario. Fueron elegidos como Directores Titulares los señores Andrés Merino Cangas, Jorge Carey Tagle y María Eugenia Wagner Brizzi; y como Directores Autónomos, la señora María Soledad Arellano Schmidt con su respectivo suplente, el señor Roberto Méndez Torres; y el señor Jorge Antonio Marshall Rivera con su respectivo suplente, el señor Osvaldo Puccio Huidobro.
- Se acordó mantener la dieta mensual para los Directores titulares y suplentes, así como para los miembros de los distintos Comités del Directorio, y se aprobó el presupuesto anual de gastos para el Comité de Directores, Auditoría y Riesgos.
- Se designó a la firma Deloitte Auditores y Consultores Limitada como auditores externos para el presente ejercicio.
- Se presentó el Informe del Comité de Directores, Auditoría y Riesgos.
- Se presentó el informe sobre operaciones entre partes relacionadas a las que se refiere el Título XVI de la Ley 18.046 sobre Sociedades Anónimas.
- Se designó el diario La Segunda como periódico para publicar los avisos de citación a Junta de Accionistas.

Con fecha 13 de abril de 2022, se envió hecho esencial a la Comisión para el Mercado Financiero “CMF”, informando que, en sesión extraordinaria de directorio, celebrada en esta misma fecha, se acordó citar a Junta Ordinaria de accionistas para el día 29 de abril de 2022, para tratar las siguientes materias:

- Aprobación de la Memoria, Balance General y Estados Financieros del ejercicio 2021 y conocimiento del informe de los Auditores Externos.
- Distribución de utilidades y reparto de dividendos.
- Elección del Directorio por un nuevo período estatutario.
- Fijación de la remuneración de los miembros del Directorio, del Comité de Directores, Riesgos y Auditoría; del Comité de Inversiones y Solución de Conflictos de Interés; y del Comité de Servicios; y determinación de su presupuesto de gastos, según corresponda.
- Designación de una firma de Auditores Externos
- Informe del Comité de Directores, Riesgos y Auditoría
- Informe de operaciones con partes relacionadas a que se refiere el Título XVI de la Ley 18.046 sobre Sociedades Anónimas.
- Designación de un periódico para publicar los avisos de citaciones a Juntas de Accionistas.
- Aquellas otras materias de interés social que no sean propias de una Junta Extraordinaria.

Con fecha 31 de diciembre de 2021, se envió hecho esencial a la Comisión para el Mercado Financiero “CMF” comunicando que, en Sesión Extraordinaria de Directorio celebrada en esta fecha, el Presidente del Directorio don Víctor Hassi Sabal ha comunicado su renuncia al Directorio a contar de este día.

En esa misma oportunidad, el Directorio acordó designar a don Andrés Merino Cangas como nuevo director y Presidente del Directorio, desde esa fecha.

Con fecha 20 de diciembre de 2021, se envió hecho esencial a la Comisión para el Mercado Financiero “CMF” informando sobre el reparto de dividendos, cuya distribución fue acordada en la Junta Extraordinaria de Accionistas de Administradora de Fondos de Pensiones ProVida S.A., celebrada con fecha 17 de diciembre de 2021.

Con fecha 20 de diciembre de 2021, se envió hecho esencial a la Comisión para el Mercado Financiero “CMF” informando que con fecha 17 de diciembre de 2021, se celebró la Junta Extraordinaria de Accionistas de Administradora de Fondos de Pensiones ProVida S.A., en la cual se acordó el reparto y pago de un dividendo total definitivo adicional de doscientos trece pesos (\$213) por acción, con cargo a utilidades retenidas y no distribuidas de ejercicios anteriores.

El dividendo se pagó a partir del día 20 de diciembre de 2021 a todos los accionistas inscritos en el Registro de Accionistas a la medianoche del quinto día hábil anterior a la fecha de pago.

Con fecha 25 de noviembre de 2021, se envió hecho esencial a la Comisión para el Mercado Financiero “CMF” informando que en sesión ordinaria de Directorio celebrada el 23 de noviembre de 2021, se acordó convocar a Junta Extraordinaria de Accionistas a celebrarse el día 17 de diciembre de 2021 a las 9:30 horas, con el fin de tratar las siguientes materias:

- Distribución de utilidades y reparto de un dividendo definitivo ascendente a \$213 (doscientos trece pesos) por acción, con cargo a utilidades retenidas y no distribuidas de ejercicios anteriores; y,
- En caso de aprobarse lo anterior, el dividendo se pagaría a partir del día 20 de diciembre de 2021 a todos los accionistas inscritos en el Registro de Accionistas a la medianoche del quinto día hábil anterior a la fecha de pago.

Con fecha 5 de noviembre de 2021, se envió hecho esencial a la Comisión para el Mercado Financiero “CMF” informando que en sesión de directorio celebrada el 3 de noviembre de 2021 se acordó enviar una comunicación a PricewaterhouseCoopers Consultores Auditores SpA (PWC Chile) en respuesta a la carta que recibiera esta Administradora el pasado 22 de octubre, en relación al cumplimiento del fallo emitido por la Excma. Corte Suprema que condenó a PWC Chile a pagar una indemnización en favor de los fondos de pensiones administrados por AFP ProVida.

En dicha respuesta AFP ProVida comunicó a PWC Chile lo siguiente, sin que en ningún caso pueda interpretarse como renuncia de derechos, concesión de prórrogas, quitas o esperas de ningún tipo, ni aceptación o promesa de aceptación de acuerdos o compromisos:

- La Superintendencia de Pensiones ha indicado que la obligación fiduciaria de las administradoras de fondos de pensiones consiste en “procurar un adecuado equilibrio entre rentabilidad y seguridad, de modo tal que la exagerada búsqueda de una rentabilidad no perjudique la seguridad de las inversiones y viceversa” (Oficio N° 12.942, de 11 de junio de 2015). En ese sentido, toda propuesta de PWC Chile que suponga un pago inferior al total de la acreencia debe ser evaluada atendiendo el mayor recupero posible para los fondos de pensiones, en base a criterios y mecanismos objetivos.
- Para determinar el monto de ese máximo esfuerzo se requiere transparencia absoluta sobre la situación patrimonial y económica de PWC Chile, incluyendo entre otros, acceso a información sobre las demandas y pretensiones de otros interesados, de los seguros existentes, y de todos los activos y pasivos de PWC Chile.
- PWC Chile sugiere que el fondo de compensación ofrecido deberá ser distribuido entre todos los interesados. Ello solo puede ser posible si la distribución se realiza de manera justa y utilizando criterios objetivos y verificables. Se deberá considerar también, y muy especialmente, el hecho que hasta ahora la única sentencia condenatoria de monto determinado es aquella obtenida por AFP ProVida.
- Atendido que PWC Chile ha condicionado su propuesta a la aceptación unánime de todos los interesados, PWC Chile deberá proponer un mecanismo que asegure dicho consentimiento. Además, PWC Chile deberá explicitar si recurrirá a procedimientos de reorganización financiera contemplados en nuestra ley.

Con fecha 26 de octubre de 2021, se envió hecho esencial a la Comisión para el Mercado Financiero “CMF” comunicando que con fecha 25 de octubre de 2021, el señor Gregorio Ruiz-Esquide Sandoval ha dejado el cargo de Gerente General de la sociedad para asumir otras funciones dentro del grupo MetLife.

En su reemplazo, el Directorio ha acordado designar como nuevo Gerente General a don Santiago Donoso Húe, quien hasta esa fecha se desempeñaba como Gerente de Finanzas.

Con fecha 7 de mayo de 2021, la Superintendencia de Pensiones emitió Oficio Ordinario N° 12.513, que instruye medidas para informar e implementar el retiro del bono de cargo fiscal para los afiliados y beneficiarios que cumplan con los siguientes requisitos:

- Recibirán el Bono de hasta \$200.000, los afiliados que quedaron con saldo \$0 en la Cuenta Obligatoria en su AFP entre el 30 de julio y el 31 de marzo de 2021 y siempre que hayan pedido el 1er y/o 2do Retiro.
- Los Afiliados que tuvieron un saldo menor a \$200.000 al 31 de marzo de 2021 en su Cuenta Obligatoria, recibirán el Bono por la diferencia hasta completar \$200.000 en la cuenta. En estos casos no es requisito haber solicitado los Retiros.

El monto pagado por este bono al 31 de diciembre de 2022 fue por un total de M\$108.680.107.-

Con fecha 29 de abril de 2021, se envió hecho esencial a la Comisión para el Mercado Financiero “CMF”, informando los acuerdos adoptados en la Junta Ordinaria de Accionistas celebrada con esta misma fecha:

- Se aprobó la Memoria, Balance General y Estados Financieros del ejercicio 2020 y conocimiento del informe de los Auditores Externos.
- Se acordó el reparto y pago de un dividendo total definitivo adicional de setenta y dos coma ocho pesos (\$72,8) por acción correspondiente a las utilidades del ejercicio finalizado al 31 de diciembre de 2020.
- Se renovó el Directorio por un nuevo periodo. Fueron elegidos como Directores Titulares los señores Víctor Hassi Sabal, Jorge Carey Tagle y María Eugenia Wagner Brizzi. Como Directores Titulares Autónomos, de acuerdo a lo establecido en el D.L. N°3.500, fueron elegidos la señora María Cristina Bitar Maluk con su respectivo suplente, el señor Roberto Méndez Torres; y el señor Jorge Antonio Marshall Rivera con su respectivo suplente, el señor Osvaldo Puccio Huidobro.
- Se acordó mantener la dieta mensual del Directorio aprobada en Junta de Accionistas de ProVida AFP celebrada el año 2020 para los Directores titulares y suplentes, así como para los miembros de los distintos Comités del Directorio, y se aprobó el presupuesto anual de gastos para el Comité de Directores, Auditoría y Riesgos.
- Se designó a la firma Deloitte & Touche Sociedad de Auditores y Consultores Limitada como auditores externos para el presente ejercicio.
- Se presentó el Informe del Comité de Directores.
- Se presentó el informe de operaciones entre partes relacionadas a que se refiere el Título XVI de la Ley 18.046 sobre Sociedades Anónimas.
- Se designó al diario La Segunda como periódico para publicar los avisos de citación a Junta de Accionistas.

Con fecha 28 de abril de 2021, la Superintendencia de Pensiones emitió Oficio Ordinario N° 11.409, que instruye medidas para informar e implementar el tercer retiro de fondos desde la cuenta de capitalización individual de cotizaciones obligatorias y/o la cuenta de capitalización individual de afiliado voluntario. El monto pagado por el tercer retiro al 31 de diciembre de 2022 fue por un total de M\$3.438.795.057.

Con fecha 13 de abril de 2021, se envió hecho esencial a la Comisión para el Mercado Financiero “CMF”, informando que, en sesión extraordinaria de directorio, celebrada en esta misma fecha, se acordó citar a Junta Ordinaria de accionistas para el día 29 de abril de 2021, para tratar las siguientes materias:

- Aprobación de la Memoria, Balance General y Estados Financieros del ejercicio 2020 y conocimiento del informe de los Auditores Externos.
- Distribución de utilidades y reparto de dividendos.
- Elección del Directorio por un nuevo período estatutario.
- Fijación de la remuneración de los miembros del Directorio, del Comité de Directores, Riesgos y Auditoría; del Comité de Inversiones y Solución de Conflictos de Interés; y del Comité de Servicios; y determinación de su presupuesto de gastos, según corresponda.
- Designación de una firma de Auditores Externos.
- Informe del Comité de Directores, Riesgos y Auditoría.
- Informe de operaciones con partes relacionadas a que se refiere el Título XVI de la Ley 18.046 sobre Sociedades Anónimas.
- Designación de un periódico para publicar los avisos de citaciones a Juntas de Accionistas.
- Aquellas otras materias de interés social que no sean propias de una Junta Extraordinaria.

46. HECHOS POSTERIORES

Con fecha 3 de abril de 2023, la Superintendencia de Pensiones mediante Oficio Ordinario N°5775 comunicó algunas modificaciones e instrucciones de los estados financieros auditados de los fondos de pensiones ProVida, estados financieros consolidados auditados de AFP Provida S.A. y su sociedad filial, correspondientes al 31 de diciembre de 2022. Dichas modificaciones e instrucciones están referidas principalmente a información complementaria y otros aspectos formales, y por consiguiente no tuvieron un efecto significativo respecto en los estados financieros presentados originalmente, los cuales fueron aprobados por nuestro Directorio realizado el día 11 de abril de 2023. Consecuentemente, en esta nueva versión de los estados financieros, se agregó una nota al pie en los Estados Complementarios, numeral II, se han modificado las notas explicativas 1 letra a, 4 letra a y d, 6 letra e, 8, 11 letra b, c, d y g, 14 letra b, 16 letra d, 17, 19, 34 y 37 y se ha incorporado la nueva nota 43 “Otras revelaciones”.

Con fecha 2 de febrero de 2023, se envió hecho esencial a la Comisión para el Mercado Financiero “CMF” comunicando que en sesión extraordinaria de Directorio celebrada con fecha 1 febrero de 2023, se acordó repartir un dividendo provisorio con cargo a las utilidades del ejercicio 2022, lo que supone un pago de CLP\$ 200 por acción, que se pagará a los señores accionistas a partir del día 7 de febrero de 2023.

La Administración no tiene conocimiento de otros hechos posteriores ocurridos entre el 1 de enero de 2023 y la fecha de emisión de estos estados financieros consolidados, que pudiesen afectar de forma significativa, los saldos o la interpretación de los estados financieros de AFP Provida S.A. que se informan.

Santiago, 27 de febrero de 2023

HECHOS RELEVANTES ADMINISTRADORA DE FONDOS DE PENSIONES PROVIDA S.A.

En sesión ordinaria de Directorio celebrada el 22 de diciembre de 2022, se aprobó lo siguiente:

- Presentación Deloitte – Avance auditoría.
- Aprobación actualización de las siguientes Políticas:
 - Política Contable Garantías Bilaterales
 - Política Global Práctica de Ventas

En sesión ordinaria de Directorio celebrada el 22 de noviembre de 2022, se aprobó lo siguiente:

- Presentación de la Superintendencia de Pensiones resultados RER.
- Otorgamiento y revocación de Poderes.

En sesión ordinaria de Directorio celebrada el 27 de octubre de 2022, se aprobó lo siguiente:

- Estados Financieros al 30 de septiembre de 2022
- Cambios en la Administración (Gerencia de Clientes y Canales)
- Operaciones entre partes relacionadas.

En sesión ordinaria de Directorio celebrada el 29 de septiembre de 2022, se aprobó lo siguiente:

- Cambios en la Administración (Gerencia de Riesgo)
- Revocación y otorgamiento de poderes
- Multa Superintendencia de Pensiones Resolución N° 29

En Junta Extraordinaria de Accionistas celebrada el 22 de septiembre de 2022, se aprobó lo siguiente:

- Reparto y pago de un dividendo total definitivo adicional de \$ 150 por acción, con cargo a utilidades retenidas y no distribuidas de ejercicios anteriores que se pagará a partir del día 30 de septiembre de 2022 a todos los accionistas inscritos en el Registro de Accionistas a la medianoche del quinto día hábil anterior a la fecha de pago.

En sesión extraordinaria de Directorio celebrada el 6 de septiembre de 2022, se aprobó lo siguiente:

- Citar a Junta Extraordinaria de Accionistas para el día 22 de septiembre de 2022 con el objeto de proponer el reparto de utilidades y distribución de dividendos con cargo a utilidades retenidas de ejercicios anteriores.

En sesión extraordinaria de Directorio celebrada el 12 de agosto de 2022, se aprobó lo siguiente:

- Estados Financieros al 30 de junio de 2022.
- Plan Anual de Auditoría

En sesión ordinaria de Directorio celebrada el 30 de junio de 2022, se aprobó lo siguiente:

- Informe transfer pricing

En sesión ordinaria de Directorio celebrada el 27 de mayo de 2022, se aprobó lo siguiente:

- Las siguientes políticas:
 - Metodología de gestión y evaluación de riesgos
 - Política de gestión de riesgos
 - Normas y procedimientos sobre conflictos de interés
 - Política de seguridad de la informática y ciberseguridad
- Operaciones entre partes relacionadas

En sesión ordinaria de Directorio celebrada el 28 de abril de 2022, se aprobó lo siguiente:

- Estados Financieros del primer semestre del año 2022.
- Modificaciones a las siguientes políticas:
 - Política de Servicio
 - Política de Solvencia
 - Política de garantías bilaterales

- Otorgamiento y revocación de poderes

En Junta Ordinaria de Accionistas celebrada el 28 de abril de 2022, se aprobó lo siguiente:

- Aprobación de la Memoria, Balance General y Estados Financieros del ejercicio 2021
- Elección del Directorio
- Distribución de utilidades.
- Dieta del Directorio y Comités
- Designación de firma para auditoría externa
- Designación de un diario para publicaciones legales

En Sesión extraordinaria de Directorio celebrada el 13 de abril de 2022, se aprobó lo siguiente:

- Memoria anual año 2021.
- Estados Financieros al 31 de diciembre de 2022
- Convocatoria a la Junta Ordinaria de Accionistas y proposiciones.
-

En Sesión ordinaria de Directorio celebrada el 24 de marzo de 2022, se aprobó lo siguiente:

- Candidatos de directores y directoras para las sociedades anónimas.
- Ajustes al modelo de provisión.
- Modificaciones a las siguientes políticas:
 - Política de delegación de firma del GG
 - Gestión de cambios legales y regulatorios
 - Política de operaciones entre partes relacionadas
 - Políticas generales de habitualidad
 - Política de Difusión y Transparencia de la Información
 - Política de manejo de conflictos de interés al interior del Directorio
 - Normas y procedimientos sobre conflictos de interés
 - Código de conducta
 - Política global prácticas de venta
 - Manejo de información de interés para el mercado
 - Política de Continuidad de Negocio
- Informe de gestión anual del CDAR.
- Informe de Cumplimiento a la Política de Inversiones y Solución de Conflictos de Interés respecto de la gestión 2021 del CИСCI para su correspondiente envío a la Superintendencia de Pensiones.
- La Memoria, de forma preliminar.
- Operación entre partes relacionadas (vender las acciones que tiene de Inmobiliaria Sport Francais a MetLife Chile Seguros de Vida por un monto de 391,2 UF)

En Sesión ordinaria de Directorio celebrada el 24 de febrero de 2022, se aprobó lo siguiente:

- Presupuesto para el año 2022.
- EE.FF correspondientes al ejercicio 2021.
- Otorgamiento y revocación de poderes.
- Modificaciones a la designación de nómina de subrogación del Gerente General
- Calendario de sesiones ordinarias para el año 2022.
- Ratificación de Directora de Auditoría Interna.
- Adjudicar a BH Compliance la certificación de la Norma de Carácter General número 385.

En sesión extraordinaria de Directorio celebrada el 23 de febrero de 2022, se aprobó lo siguiente:

- Y en atención al mérito de las circunstancias señaladas, y considerando especialmente los términos de la Propuesta Final, sus antecedentes de respaldo, las evaluaciones propias efectuadas por ProVida, la comparación de las alternativas de recupero disponibles en favor de los fondos de pensiones de sus afiliados, y el deber fiduciario que asiste a ProVida en cuanto ha de cautelar la obtención de una adecuada rentabilidad y seguridad en las inversiones de los fondos que administra y el mejor interés de sus afiliados, la Propuesta Final de PWC Chile.

En sesión ordinaria de Directorio celebrada el 20 de enero de 2022, se aprobó lo siguiente:

- Modificaciones a los EE.FF según observaciones de la Superintendencia de Pensiones.

En sesión extraordinaria de Directorio celebrada el 13 de enero de 2022, se aprobó lo siguiente:

- Continuar adelante con las negociaciones con PWC Chile con miras a llegar a un acuerdo definitivo. Sin perjuicio de lo anterior, el texto del acuerdo definitivo con PWC Chile que se derive de la Nueva Propuesta, deberá ser minuciosamente revisado y aprobado por el Directorio.

En Sesión extraordinaria de Directorio celebrada el 31 de diciembre de 2021, se aprobó lo siguiente:

- Debido a la renuncia de don Victor Hassi, designar a don Andrés Merino Cangas como nuevo Director Titular y Presidente del Directorio de AFP ProVida S.A.

En Sesión extraordinaria de Directorio celebrada el 21 de diciembre de 2021, se aprobó lo siguiente:

- Que ProVida no descarta – en esta etapa – ninguna de las posibles alternativas existentes frente a PWC, y que sólo una vez que cuente con toda la información necesaria, optará por aquella alternativa tendiente a lograr la máxima recuperación y compensación posibles para los fondos de pensiones y sus afiliados.

En Sesión extraordinaria de Directorio celebrada el 6 de diciembre de 2021, se aprobó lo siguiente:

- Que ProVida no descarta – en esta etapa – ninguna de las posibles alternativas existentes frente a PWC, y que sólo una vez que cuente con toda la información necesaria, optará por aquella alternativa tendiente a lograr la máxima recuperación y compensación posibles para los fondos de pensiones y sus afiliados.

En sesión ordinaria de Directorio celebrada el 16 de diciembre de 2021, se aprobó lo siguiente:

- La nueva versión de la Política de Inversiones y Solución de Conflictos.
- Proceder a contratar a Link Capital Partners para la elaboración de un informe financiero independiente que se pronuncie sobre la capacidad de pago de PwC.

En sesión ordinaria de Directorio celebrada el 23 de noviembre de 2021, se aprobó lo siguiente:

- No participar en el proceso de licitación de AFC III, siguiendo la recomendación de la administración.
- Nombrar a don Rodrigo Salcedo Barrera como Director Interino de Auditoría de ProVida.
- Otorgar al Gerente General y los Apoderados Clase A de la Sociedad, facultades expresas exigidas por la Ley N° 20.720 sobre Insolvencia y Reemprendimiento (“LIR”).
- Convocar a una junta extraordinaria de accionistas de ProVida para el día 17 de diciembre de 2021, a las 9:30 horas.

En Sesión extraordinaria de Directorio celebrada el 3 de noviembre de 2021, se aprobó lo siguiente:

- Nombrar a doña Laura Ruiz como Directora de Auditoría de ProVida.
- Debido a varios cambios en la administración se acordó la revocación de todos los poderes conferidos por la Sociedad mediante escritura pública de fecha 16 de septiembre del año 2015, bajo el repertorio número 27.286-2015, otorgada en la Notaría de Santiago de don Eduardo Avello Concha, y los conferidos por las siguientes escrituras públicas posteriormente.
- Otorgar nuevos poderes a las personas individualizadas para que representen válidamente a la Administradora con las facultades y actuando de la forma indicada en la escritura pública de fecha 16 de septiembre de 2015, repertorio 27.292-2015 otorgada en la Notaría de Santiago de don Eduardo Avello Concha, que fija la estructura de poderes de la Sociedad a partir de la Fecha de Vigencia (16.11.21).
- Que, en caso de ausencia o impedimento, el Gerente General será subrogado en el cargo por los siguientes gerentes de la Sociedad, en el orden que se indica: i) Diana Berstein Zimermann; ii) Carlos Mitnik Galant, iii) Cristóbal Torres Egaña, iv) Eric Rees Prat v) Carol Cumsille Cumsille, vi) Pablo Chiapara, y vii) Sara Assef Monsalve. El Directorio acordó también, por la unanimidad de sus miembros, que no será necesario acreditar ante terceros las ausencias o impedimentos, tanto del Gerente General, como la de sus eventuales reemplazantes y, que estos últimos se entenderán representantes válidos de la Sociedad en todas las notificaciones que se le practiquen.

En Sesión extraordinaria de Directorio celebrada el 3 de noviembre de 2021, se aprobó lo siguiente:

- Continuar diligentemente con el proceso judicial de cumplimiento de la sentencia en el caso “La Polar”, sin descartar – en esta etapa- otras posibles alternativas tendientes a lograr la máxima recuperación y compensación posible para los fondos de pensiones y sus afiliados.

En Sesión extraordinaria de Directorio celebrada el 25 de octubre de 2021, se aprobó lo siguiente:

- Buscar y analizar distintas alternativas para lograr la máxima recuperación de los fondos de pensiones en virtud de la Sentencia, habida consideración de la condición económica de PwC, de forma de brindar la mejor solución posible a dichos fondos de pensiones y sus afiliados.

En Sesión extraordinaria de Directorio celebrada el 25 de octubre de 2021, se aprobó lo siguiente:

- La salida de Gregorio Ruiz Esquide de ProVida y la designación de Santiago Donoso como nuevo Gerente General de ProVida.
- El otorgamiento y revocación de poderes en virtud de los cambios anteriormente señalados en la administración.

En sesión ordinaria de Directorio celebrada el 28 de octubre de 2021, se aprobó lo siguiente:

- Los Estados Financieros consolidados al 30 de septiembre de 2021.

En Sesión extraordinaria de Directorio celebrada el 23 de septiembre de 2021, se aprobó lo siguiente:

- En relación a la sentencia favorable de la Corte Suprema, en el llamado caso “La Polar”, avanzar diligentemente en el cumplimiento del fallo de la Corte Suprema, siendo el único objetivo proteger los intereses de los fondos de pensiones de los afiliados.

En sesión extraordinaria de Directorio celebrada el 7 de septiembre de 2021, se aprobó lo siguiente:

- En relación a la sentencia favorable de la Corte Suprema, en el llamado caso “La Polar”, avanzar diligentemente en el cumplimiento del fallo de la Corte Suprema, siendo el único objetivo proteger los intereses de los fondos de pensiones de los afiliados.

En sesión ordinaria de Directorio celebrada el 26 de agosto de 2021, se aprobó lo siguiente:

- Mantener la definición ya acordada en 2019 de Apetito y Tolerancia al riesgo, esto es, Apetito al riesgo en un nivel bajo y Tolerancia al riesgo en nivel medio, complementándolo con la adopción del marco metodológico propuesto por la literatura especializada, para efectos de definir el Apetito y Tolerancia al Riesgo por procesos.
- La nueva versión de Políticas que fueron ajustadas para reflejar el actual Modelo de Prevención de Delitos y los cambios introducidos por la Ley 21.121 respecto de la Ley 20.393:
 - Sistema de Prevención de Delitos.
 - Manual de Prevención del Lavado de Activos.
 - Política Global en contra de la Corrupción.
 - Política Global Antifraudes.
- Otorgar una respuesta al Regulador respecto de los planes de acción RER 2020 en relación a la Fundación de Administración de Comisiones Médicas.

En sesión extraordinaria de Directorio celebrada el 12 de agosto de 2021, se aprobó lo siguiente:

- Los Estados Financieros consolidados al 30 de junio de 2021.
- Que el señor Pablo Chiapara quien hasta la fecha se desempeñaba como Gerente de Riesgos Subrogante, asuma la Gerencia del área de manera interina.

En sesión ordinaria de Directorio celebrada el 29 de julio de 2021, se aprobó lo siguiente:

- Actualización de políticas y procedimientos asociados al Modelo de Prevención de Delitos:
 - Política de Regalos y Entretenimientos.
 - Política de Prevención de Delitos en el ámbito de los Mercados de Valores.
 - Política de Donaciones.
 - Normas y Procedimientos sobre Conflictos de Interés.
 - Tratamiento y Registro de Denuncias de Actitud Responsable.

En sesión ordinaria de Directorio celebrada el 24 junio de 2021, se aprobó lo siguiente:

- Contratar con MetLife, como una operación con parte relacionada, el seguro que establece la ley 21.342, por unanimidad de los directores autónomos y con abstención de los directores restantes.
- Designar a la señorita Daniela Niño Céspedes como nueva Oficial de Cumplimiento, a contar del 1 de julio de 2021.

En sesión ordinaria de Directorio celebrada el 27 mayo de 2021, se aprobó lo siguiente:

- Una nueva Política de Servicios en base a lo establecido en la Norma N° 261 sobre Servicio de la Superintendencia de Pensiones, donde se da a conocer a los colaboradores y afiliados de ProVida los lineamientos que se establecen para la atención en los distintos canales de atención.
- Realizar cambios a la Política de Inversiones y Solución de Conflictos para así incorporar los comentarios formulados por la Superintendencia de Pensiones a la versión previamente presentada por la Administradora.
- La actualización del Reglamento Interno de Conducta en el Ámbito de los Mercado de Valores, con el fin de reflejar actualizar las Normas para la Actuación por Cuenta Propia, incorporar las referencias al Modelo de Prevención de Delitos, y mejorar y simplificar la redacción.
- La renovación del Seguro Colectivo de Vida y Salud con la compañía de seguros MetLife.

En sesión ordinaria de Directorio celebrada el 29 abril de 2021, se aprobó lo siguiente:

- Se instaló el Directorio elegido en esa misma fecha en Junta Ordinaria de Accionistas, y una vez instalado, se eligió como Presidente del mismo al señor Víctor Hassi Sabal y como Vicepresidente, a don Jorge Carey Tagle. Se acordó además mantener la integración de los distintos comités del Directorio.
- Se aprobaron los estados financieros de la Compañía, correspondientes al primer trimestre del año 2021.

En sesión extraordinaria de Directorio celebrada el 13 de abril de 2021, se aprobó lo siguiente:

- La rectificación de los Estados Financieros al 31 de diciembre de 2020 y Memoria Anual 2020.
- Citar a Junta Ordinaria de Accionistas 2021 y sus respectivas propuestas.
- Proponer a la Junta Ordinaria de Accionistas 2021 la distribución de un Dividendo Definitivo ascendente a \$72,8 por acción, con cargo a las ganancias del ejercicio 2020.

En sesión ordinaria de Directorio celebrada el 25 de marzo de 2021, se aprobaron las siguientes materias:

- El Informe de Gestión 2020 del Comité de Directores, Auditoría y Riesgos.
- El Informe de Cumplimiento de las Políticas de Inversiones correspondiente al ejercicio 2020.
- La operación entre partes relacionadas entre Administradora de Fondos de Pensiones ProVida S.A. y MetLife Chile Seguros sobre la cesión gratuita de 20 bandas anchas móviles.

En sesión extraordinaria de Directorio de fecha 11 de marzo de 2021 se acordó fijar como fecha de pago del dividendo provisorio acordado por el Directorio en diciembre de 2020, el día 25 de marzo de 2021.

En sesión ordinaria de Directorio celebrada el 25 de febrero de 2021, se aprobó lo siguiente:

- Los Estados Financieros al 31 de diciembre de 2020.
- Presupuesto de la Compañía para el año 2021.
- La operación entre partes relacionadas entre Administradora de Fondos de Pensiones ProVida S.A. y una o más entidades pertenecientes al Grupo MetLife sobre la prestación de determinados servicios.

En sesión ordinaria de Directorio celebrada el 27 de enero de 2021, se informó al Directorio sobre una multa cursada por la Superintendencia de Pensiones por UF 4.800 en relación a la tramitación irregular de 27 pensiones de vejez realizada en 2019 por dos extrabajadores de la Administradora.

ADMINISTRADORA DE FONDOS DE PENSIONES PROVIDA S.A.
ANÁLISIS RAZONADO A LOS ESTADOS FINANCIEROS CONSOLIDADOS
POR EL EJERCICIO TERMINADO EL 31 DE DICIEMBRE DE 2022

Cifras en millones de pesos chilenos (MM\$), salvo que se indique lo contrario.

RESUMEN

Durante los doce meses del año 2022 ProVida acumuló una ganancia de 124.478 MM\$, cifra superior en 23.461 MM\$ o 23,2% a la ganancia acumulada a diciembre de 2021. La variación se explica principalmente por los superiores ingresos ordinarios (23.865 MM\$), efecto que fuera incrementado por los inferiores gastos de personal (6.909 MM\$), por una mayor utilidad en el encaje (6.592 MM\$), los menores otros gastos varios de operación (3.574 MM\$), un inferior gasto por impuesto a las ganancias (4.147 MM\$), y una mayor utilidad en participación en ganancia de coligadas contabilizadas por el método de la participación (2.542 MM\$). Lo anterior es en gran parte compensado por un mayor gasto de depreciación y amortización (23.178 MM\$) realizados en el periodo.

Respecto a la operación recurrente, los ingresos ordinarios se vieron incrementados en 23.865 MM\$ (11,3%) al cierre de diciembre del año 2022, como resultado de la superior masa imponible de la cartera de cotizantes y a las mayores rentas (24.982 MM\$), lo anterior en parte compensado por los menores ingresos reportados por la filial Génesis de Ecuador en USD (1.117 MM\$).

Por su parte, los gastos de la operación aumentaron en 12.586 MM\$ (11,6%), principalmente como resultado de la mayor depreciación y amortización (23.178 MM\$), compensado por los inferiores gastos de personal (6.909 MM\$) y los menores otros gastos varios de operación (3.574 MM\$).

Adicionalmente a los impactos de la operación recurrente, se registró una mayor rentabilidad del encaje por 6.592 MM\$, acumulando una utilidad de 14.350 MM\$ al cierre de diciembre de 2022. Este efecto positivo se explica principalmente por el retorno positivo que presentaron las inversiones en títulos de deuda local e instrumentos extranjeros. Al respecto, durante el mes de noviembre se observó una caída en las tasas de interés de los instrumentos de renta fija nacional, lo que implicó un aporte positivo a la rentabilidad de estos fondos por la vía de las ganancias de capital. En cifras, el retorno nominal promedio ponderado de los Fondos de Pensiones ProVida fue de 4,81% durante los 12 meses del año 2022, en comparación con 2,47% registrado en durante el mismo período del 2021.

Por su parte, los resultados no operacionales totalizaron una ganancia de 12.260 MM\$, mayores en 1.444 MM\$ (13,4%), producto principalmente del resultado favorable en el método de participación en coligadas.

Finalmente, al cierre de diciembre 2022, la utilidad por acción alcanzó a los \$379,49 en comparación a los \$307,96 registrados durante el mismo período del año 2021.

ESTADO DE RESULTADOS

Los ingresos ordinarios totalizaron 234.759 MM\$ al cierre de diciembre de 2022, representado un incremento de 23.865 MM\$ ó 11,3% comparado con el mismo periodo el año anterior. Este resultado es atribuible a lo siguiente:

- Los ingresos por comisiones acumularon 219.061 MM\$ a diciembre 2022, importe mayor en \$24.982 MM\$ (12,9%) a lo registrado el año anterior. Este resultado proviene básicamente de las superiores comisiones cobradas por cotizaciones obligatorias (24.764 MM\$, equivalente a un 13,2%), producto del

incremento por las mayores rentas de los cotizantes y la mayor masa imponible de la cartera de cotizantes. Adicionalmente, los ingresos relativos a comisiones por pago de pensiones aumentan en 462 MM\$ (8,5%), esto se ve parcialmente compensado por las menores comisiones por administración del ahorro voluntario en 244 MM\$ (15,4%).

- Los otros ingresos ordinarios totalizaron 15.698 MM\$ a diciembre de 2022, monto inferior en 1.117 MM\$ (6,6%) comparado con el mismo periodo del año 2021. La disminución se debe principalmente a los inferiores ingresos reportados en dólares por la filial Génesis 1.592 MM\$, efecto que fuera compensado por mayores costas de cobranza recaudadas por 473 MM\$.

La rentabilidad del encaje totalizó una utilidad de 14.350 MM\$ al cierre de diciembre de 2022, importe mayor en 6.592 MM\$ (85%) comparado con la menor rentabilidad positiva registrada durante el mismo período del año anterior. La variación favorable se debe al retorno positivo que presentaron las inversiones en acciones nacionales, instrumentos extranjeros y títulos de deuda local.

Al respecto, cabe indicar que el alza en la tasa de retorno promedio ponderada de los cinco Fondos de Pensiones de ProVida va desde un 2,47% nominal a diciembre de 2021 a un 4,81% a diciembre de 2022.

Los gastos de personal totalizaron 54.606 MM\$ al cierre de diciembre de 2022, resultando inferiores en 6.909 MM\$ (11,2%) al importe del año anterior, reducción que se explica principalmente por los menores costos en sueldos del personal administrativo y de ventas, dada la menor dotación promedio para cada período, lo que explica los menores importes en indemnizaciones e inferiores incentivos variables.

Respecto de la evolución local al cierre de cada periodo, el número de trabajadores y agentes de ventas es el siguiente:

| | 31 diciembre 2022 | 31 diciembre 2021 |
|----------------------------------------|-------------------|-------------------|
| Número Total de Trabajadores | 1.656 | 1.866 |
| Número de Trabajadores Ventas | 673 | 790 |
| Número de Trabajadores Administrativos | 983 | 1.076 |

Los importes por depreciación y amortización totalizaron un resultado negativo de 16.221 MM\$ al cierre de diciembre de 2022, cifra que representa una variación de mayor gasto en 23.178 MM\$ o 333,2% al comparar con la cifra registrada el año anterior. Esta variación negativa tiene principal relación con el cambio de la política contable en el cálculo la revalorización de la cartera de clientes de ProVida, lo que resulta de una mayor amortización en el periodo producto de la eliminación del efecto del interés y del cálculo retrospectivo, efecto que fuera incrementado por mayores amortizaciones en desarrollos internos y mayor depreciación en equipos de computación/software.

Los otros gastos varios de operación acumularon 50.399 MM\$ a diciembre de 2022, importe inferior en 3.574 MM\$ o 6,6% con respecto al mismo periodo del año anterior, lo cual se detalla a continuación:

- Los gastos de computación alcanzaron a 14.196 MM\$, resultando inferiores en 1.347 MM\$ con respecto al gasto registrado durante los doce meses del 2021, lo que se explica básicamente en inferiores importes en servicios y gastos de mantención y consultoría respecto a los costos extraordinarios realizados en 2021 para implementar el segundo y tercer "Retiro 10%", efecto en parte compensado por mayores importes en servicios de desarrollo tecnológicos del año 2022.
- Los gastos de comercialización totalizaron 3.002 MM\$, importe inferior en 829 MM\$ con relación al año anterior. La reducción se explica principalmente por los menores desembolsos en publicidad e iniciativas de comunicaciones con afiliados. Dicha variación también tiene correlación con los mayores

desembolsos realizados en 2021 por el segundo "Retiro 10%" y tercer "Retiro 10%" así como también la nueva Ley de Enfermos Terminales.

- Los gastos de administración y otros de operación alcanzaron a 33.202 MM\$, importe menor en 1.398 MM\$ al registrado el año anterior. Las principales variaciones están asociadas a los mayores desembolsos realizados en 2021 para implementar el segundo y tercer "Retiro 10%", efecto en parte compensado por los mayores importes en servicios prestados por la filial Metlife Holding y lo mayores gastos en proveedores de servicios.

Considerando los gastos de personal, de amortizaciones (exceptuando la valorización cartera de clientes), depreciaciones y los gastos varios de operación, el gasto promedio mensual por cotizante alcanzó a \$7.870 al cierre de diciembre 2022.

En cuanto a las partidas distintas de las de operación, su evolución se explica principalmente por:

La participación en ganancia (pérdida) de coligadas contabilizadas por el método de la participación totalizó 11.597 MM\$ al cierre de diciembre 2022, ganancia superior en 2.542 MM\$ ó 28,1% respecto a la registrada al cierre de diciembre de 2021. Esta variación se debe básicamente a los mejores resultados reportados principalmente por AFC II y Previred.

Los otros ingresos (gastos) distintos de los de operación totalizaron un resultado neto negativo de 421 MM\$ al cierre de diciembre de 2022, monto inferior en 2.493 MM\$ o 120,4% respecto al año anterior, producto principalmente por la menor utilidad en venta de activos y superiores gastos en juicios laborales y civiles, lo anterior es parcialmente compensado por el impacto favorable en las reversas de provisión de intereses e impuestos BBH.

Finalmente, el impuesto a las ganancias acumuló 15.691 MM\$, cifra que representa un menor gasto interanual de 4.148 MM\$, relacionado principalmente al menor importe de impuesto corriente debido al mayor ajuste por diferencias permanentes, entre ellas la corrección monetaria por efectos de la inflación (8.584 MM\$), efecto compensado principalmente por con el mayor importe de impuesto diferido debido al cambio en la metodología del cálculo del valor de la cartera de clientes (5.347 MM\$).

En consecuencia, ProVida alcanzó durante los doce meses del 2022 una Ganancia Neta después de impuestos de 124.478 MM\$, lo que representa un rendimiento sobre el patrimonio (ROE) de 11,3% y un retorno sobre los activos promedio (ROA) de 9,5%.

ESTADO DE SITUACION FINANCIERA

Al 31 de diciembre de 2022, mientras la Razón de Liquidez (Activos Corrientes / Pasivos Corrientes) alcanzó a 1,29 veces, la Razón Acida (Fondos Disponibles / Pasivos Corrientes) alcanzó a 1,08 veces, versus los niveles de 0,88 y 0,73 veces, respectivamente, alcanzados a diciembre de 2021.

El total de activos alcanzó a 1.311.074 MM\$ al 31 de diciembre de 2022, mayor en 5.356 MM\$ ó 0,4% respecto al saldo registrado al 31 de diciembre de 2021, lo que se explica como sigue:

- Los activos corrientes totalizaron 124.300 MM\$ al 31 de diciembre de 2022 importe superior en 27.573 MM\$ ó 28,5% respecto al saldo del año anterior. La variación se debe principalmente al mayor saldo de efectivo y equivalente de efectivo por 45.268 MM\$, mayormente generado por el aumento en depósito a plazo durante el último trimestre, efecto incrementado por mayores cuentas por cobrar por impuestos corrientes por 6.988 MM\$ (atribuible a la disminución del beneficio tributario y corrección

monetaria por efectos de la inflación). Lo anterior es en parte compensado por el menor saldo de deudores comerciales y otras cuentas por cobrar en 21.622 MM\$ (atribuibles a las menores cuentas por cobrar a proveedores de pago por concepto de ahorro e indemnización, y menores cuentas por cobrar al Fondo de Pensión por concepto de retiro de ahorro voluntario), por el inferior saldo en activos financieros a valor razonable por 2.629 MM\$ (producto de la disminución de los fondos de inversión de AFP Génesis para el pago de dividendos) y los menores pagos anticipados por 514 MM\$.

- Los activos no corrientes totalizaron 1.186.773 MM\$ al 31 de diciembre de 2022, saldo inferior en 22.217 MM\$ o 1,8% respecto al saldo registrado el año anterior. La variación se relaciona principalmente por un menor valor neto de los activos intangibles por 31.557 MM\$ (atribuido al recalcu de la cartera de clientes producto del cambio de la política contable en el cálculo la revalorización, lo que resulta de una mayor amortización en el periodo y un ajuste en las utilidades acumuladas), incrementado por el menor saldo neto en propiedades, planta y equipo por 1.839 MM\$, menores pagos anticipados por 1.731 MM\$ y menores inversiones en coligadas contabilizadas por el método de la participación por 1.337 MM\$. Lo anterior es en parte compensado por el mayor saldo de encaje por 14.243 MM\$ (producto de la mejor rentabilidad positiva de los fondos de pensiones).

El total de pasivos alcanzó a 121.659 MM\$ al 31 de diciembre de 2022, importe inferior 14.037 MM\$ o 10,3% con respecto al saldo al 31 de diciembre de 2021, lo que se explica a continuación:

- Los pasivos corrientes totalizaron 96.279 MM\$ al 31 de diciembre de 2022, importe inferior en 13.244 MM\$ o 12,1% respecto al año anterior. La variación se relaciona principalmente por un menor saldo de acreedores comerciales y otras cuentas por pagar de 10.593 MM\$ (atribuido a la disminución de pensiones por pagar en 17.420 MM\$ compensado por un mayor dividendo provisorio por 7.038 MM\$). Lo anterior se ve incrementado por el menor saldo en cuentas por pagar por impuestos corrientes de 906 MM\$, las menores cuentas por pagar a entidades relacionadas por 735 MM\$, menores otros pasivos financieros por \$571 y por los menores otros pasivos corrientes en 293 MM\$.
- Los pasivos no corrientes alcanzaron a 25.380 MM\$ al 31 de diciembre de 2022, saldo inferior en 794 MM\$ o 3 % con respecto al saldo al 31 de diciembre de 2021, efecto relacionado principalmente con la disminución de arrendamientos financieros en otros pasivos financieros por 796 MM\$.

El total de patrimonio neto alcanzó a 1.189.415 MM\$ al 31 de diciembre de 2022, saldo superior en 19.393 MM\$ o 1,7 % con respecto al año anterior, lo que se explica por el mayor saldo en los resultados retenidos por 26.454 MM\$ (producto de los menores dividendos pagados en el presente ejercicio compensado por el cambio en la política contable que afecta al patrimonio neto, por el efecto neto entre la ganancia neta del ejercicio 2021 y la rectificación de comisiones a Cuprum), lo anterior es compensado por el mayor saldo negativo en otras reservas por 7.061 MM\$, debido básicamente al aumento de la reserva de dividendo mínimo legal.

ESTADO DE FLUJOS DE EFECTIVO

| | diciembre 2022 MM\$ | diciembre 2021 MM\$ | Variación MM\$ |
|--------------------------------------------------------|------------------------|------------------------|-------------------|
| De Operaciones | 131.682 | 82.764 | 48.918 |
| Por Otras Actividades de Operación | -17.238 | -24.999 | 7.761 |
| Neto de Actividades de Operación | 114.444 | 57.765 | 56.679 |
| Neto de Actividades de Inversión | 11.312 | 70.273 | -58.961 |
| Neto de Actividades de Financiamiento | -80.833 | -148.542 | 67.709 |
| Variación Neta del Efectivo y Equivalentes al Efectivo | 44.923 | -20.504 | 65.427 |

El flujo neto generado durante el año 2022 fue positivo de 44.923 MM\$, lo que se compara con un flujo neto negativo de 20.504 MM\$ generado en el mismo período del año 2021. Esto implica un menor importe de 65.427 MM\$ que se deriva principalmente de las actividades de operación neta y financiamiento.

- En lo que respecta al flujo neto de operación, la principal diferencia con lo registrado a diciembre de 2021 obedece principalmente a mayores ingresos en comisiones por 24.972 MM\$, mayores entradas en otros cobros de operación por 10.711 (asociado a los capitales recibidos para el pago de retiros de ahorro e indemnización), por los menores importes en otros pagos de operaciones por 7.757 MM\$ (asociado al pago de retiro único de 10% efectuado el primer día hábil de enero 2021 y cuyo capital fue financiado en diciembre 2020, esto incrementado por el pago de comisiones a Cuprum), menores remuneraciones pagadas por 6.340 MM\$, y por el menor pago impuestos a las ganancias por 7.880 MM\$
- En cuanto a los flujos de inversión, destaca una variación negativa de 58.961 MM\$ respecto al flujo del año anterior, lo que dice relación con menores importes recibidos por ventas de cuotas de encaje por \$66.364 MM\$ (atribuible a la liberación de cuotas de encaje en el primer semestre 2021 por el retiro único de 10%), y menores importes recibidos por desapropiación de propiedades, planta y equipo por 2.630 MM\$. Lo anterior es compensado por los mayores importes recibidos por dividendos clasificados como de inversión por 4.920 MM\$ y el mayor importe recibido por otros flujos por actividades de inversión por 2.449 MM\$ (básicamente generados en los fondos de inversión de la filial Génesis Ecuador).
- Finalmente, el flujo neto originado por actividades de financiamiento presenta una variación positiva de 67.709 MM\$ respecto al registrado el año anterior, producto del menor importe atribuible al pago de dividendos realizado en 2022.

INDICES FINANCIEROS

Los indicadores financieros obtenidos al 31 de diciembre de 2021 y 2022 son los siguientes:

| | Ejercicio Actual 31-12-2022 | Ejercicio Anterior 31-12-2021 |
|----------------------------------------------------------|--------------------------------|----------------------------------|
| Liquidez | | |
| Razón de Liquidez (veces) | 1,29 | 0,88 |
| Razón Acida (veces) | 1,08 | 0,73 |
| Endeudamiento | | |
| Razón de Endeudamiento (veces) | 0,10 | 0,12 |
| Proporción Deuda Corriente / Deuda Total | 79,1% | 80,7% |
| Proporción Deuda no Corriente / Deuda Total | 20,9% | 19,3% |
| Cobertura de Gastos Financieros (veces) | 383,65 | 442,24 |
| Resultados | | |
| Gastos Financieros (M\$) | -365.355 | -273.285 |
| EBITDA (M\$) | 156.756.428 | 114.172.909 |
| Ganancia (pérdida) después de Impuestos (M\$) | 124.478.438 | 101.017.173 |
| Rentabilidad | | |
| Rentabilidad del Patrimonio | 11,3% | 9,2% |
| Rentabilidad del Activo | 9,5% | 7,6% |
| Utilidad por Acción (\$) | 379 | 308 |
| Retorno de Dividendos | 19,0% | 73,5% |
| Precio de Cierre de la Acción (\$) | 1.279 | 611 |
| Flujo Operacional | | |
| Promedio Cotizantes Totales | 1.395.366 | 1.379.680 |
| Gasto Promedio Mensual por Cotizante* (\$) | 7.870 | 7.278 |
| Promedio Cotizantes Totales / Promedio Afiliados Totales | 49,5% | 48,0% |

(M\$): Miles de pesos.

(*): Gastos de personal, amortizaciones (exceptuando la de valorización cartera de clientes), depreciaciones y gastos varios de operación.

PARTICIPACIONES DE MERCADO

Al cierre de diciembre 2022, las cuotas de mercado de ProVida en cuanto a las variables relevantes de la operación la situaron, una vez más, en una posición de liderazgo. De acuerdo con la información disponible internamente y la de mercado, ProVida ocupa las primeras posiciones en términos de afiliados con una cartera cercana a los 3 millones de trabajadores, de los cuales un promedio de 1,4 millones efectúa cotizaciones regularmente (49,5% de los afiliados), representando una cuota de mercado del 20,3% en base al promedio del año 2022.

De igual manera, ProVida administra cinco Fondos de Pensiones que suman una de las mayores carteras de inversiones de la industria con una participación de mercado del 22,4% promedio en los doce meses del año 2022, lo que equivalente a activos bajo administración por un total de 39.082 millones de dólares* al 31 de diciembre de 2022.

De acuerdo con la información disponible, al cierre de diciembre las participaciones de mercado de ProVida se situaron en los siguientes valores:

| | 31-12-2022 | 31-12-2021 |
|------------------------------|------------|------------|
| Mercado de Afiliados (1) | 24,0% | 25,2% |
| Mercado de Cotizantes (1) | 21,3% | 22,1% |
| Fondo de Pensiones (Activos) | 22,5% | 22,4% |

(1) Datos al 31-12-2022

La preferencia de los afiliados a ProVida por el Fondo Tipo C sitúa a esta cartera como la de mayor volumen entre los cinco Fondos de Pensiones gestionados por la Administradora, acaparando al cierre de diciembre de 2022 un 36% del total de activos. En segundo lugar, se ubica el Fondo Tipo D (con 26,3% del total de activos) y a continuación el Fondo Tipo B (con 14,5%), el Fondo Tipo E (con 12%) y el Fondo Tipo A (con 11,2%).

La distribución antes señalada se diferencia de la del resto de las AFP, ya que en su conjunto la competencia concentra, a la misma fecha, un 34,9% de los fondos que administran en el Fondo Tipo C, en tanto que a continuación se ubica el Fondo Tipo B con un 17,3% y luego los Fondos Tipo E y D con un 16,9% y 15,6%, respectivamente. En el último lugar se ubica el Fondo Tipo A que concentra un 15,3% de los activos.

En lo que se refiere al número de pensiones, ProVida acapara el 38,7% del total de pensionados del sistema, que al 31 de diciembre de 2022 corresponden a: 811.872 pensiones de vejez, 444.477 pensiones de sobrevivencia y 162.781 pensiones de invalidez. A la misma fecha, el número de pensiones pagadas por ProVida alcanzó a 324.144 de las cuales 314.941 correspondieron a retiros programados.

ANÁLISIS DE RIESGO DE MERCADO

La gestión de los riesgos es una prioridad de la Compañía, con un fuerte compromiso del Directorio y la Administración, a través del funcionamiento y aplicación del modelo de las tres líneas de defensa.

La gestión de los riesgos está definida en la Política de Gestión de Riesgos, la cual establece los distintos niveles de responsabilidad dentro de la organización, establece el gobierno corporativo del sistema de gestión de riesgos y las metodologías aplicadas, entre otras materias.

Respecto a los riesgos financieros de los Fondos de Pensiones bajo gestión, estos son monitoreados por la Gerencia de Riesgos y reportados periódicamente al Directorio y al Comité de Inversiones y de Solución de Conflictos de Interés. Se mantienen mediciones respecto a riesgo de mercado, crédito, liquidez, entre otros factores de riesgos. Para el riesgo de mercado se cuenta con límites internos por multifondo que permiten mantener bajo control esta exposición. Respecto al riesgo de crédito, se definen y controlan restricciones internas sobre clasificación de riesgo a nivel agregado. Finalmente, en el caso de riesgo de liquidez, se establece un nivel mínimo de activos denominados líquidos para cada multifondo.

(*) Valor del dólar al 30 de diciembre de 2022 (\$859,51), utilizado por la Superintendencia de Pensiones

Con el objeto de mitigar el riesgo asociado a un incumplimiento de rentabilidad mínima, en forma anual, el Directorio y la Administración de ProVida AFP formalizan un mandato de inversión al Gerente de Inversiones, el cual tiene como objetivo definir ex ante cuál es el nivel de riesgo que se quiere asumir en las inversiones de los Fondos de Pensiones.

Este mandato es controlado y medido en forma periódica por la Gerencia de Riesgos e informado al Directorio y al Comité de Inversiones y de Solución de Conflictos de Interés. En términos de riesgo operacional (riesgo de pérdidas debido a ejecución errónea de las operaciones de la Administradora), ProVida AFP mantiene una estructura de control cuyo objeto es evitar la ocurrencia de estos errores y mitigar su eventual impacto económico. Esto se realiza a través de una visión preventiva y una visión reactiva de control de riesgos. Tanto la Política de Gestión de Riesgos como el Manual Corporativo de Gestión de Riesgo Operacional establecen las directrices de la Compañía en este sentido y además, definen las metodologías a utilizar para mantener un ambiente de control.

En términos de Control Interno (control preventivo), ProVida AFP busca identificar las eventuales debilidades y riesgos de los procesos antes de que ellos ocurran y asociar controles para evitar su ocurrencia o mitigar su eventual impacto, teniendo como principal sustento el proceso de definición y evaluación de riesgos y el testeado de los controles descritos y documentados en la Matriz de Riesgos y Controles de la Compañía. El Riesgo Operacional (control reactivo) busca, una vez cometido un error y materializada la pérdida por riesgo operacional, establecer o fortalecer los controles para evitar que vuelvan a ocurrir o mitigar su impacto. También son adoptados planes de acción cuando corresponda. En este escenario, se continuó implementando nuevas mitigaciones, perfeccionando procesos y sus respectivos controles, todo esto acompañado de modificaciones en las estructuras funcionales, según corresponda, con el objeto de mantener un robusto ambiente de control interno y de gestión de riesgos. Por otra parte, se han establecido planes de capacitación en gestión de riesgos.

Desde un punto de vista de los riesgos tecnológicos y de seguridad de la información, la Compañía mantiene un alto estándar de seguridad sobre los procesos asociados con objeto de resguardar la confidencialidad, integridad y disponibilidad de la información. Asimismo, mantiene un sitio alternativo externo ante una eventual contingencia operacional, de tal forma que pueda asegurarse la continuidad de los procesos más críticos. En estas materias está activamente involucrado e informado el Directorio de la Compañía y la Administración.

DECLARACION DE RESPONSABILIDAD

R.U.T. de la Administradora : 76.265.736-8

Razón Social : ADMINISTRADORA DE FONDOS DE PENSIONES PROVIDA S.A.

Los abajo firmantes se declaran responsables respecto de la veracidad de la información incorporada en el presente informe **consolidado**, referido al **31 de diciembre de 2022** de acuerdo con el siguiente detalle:








Ficha Estadística Codificada Uniforme (FECU)

Notas Explicativas a los Estados Financieros

Análisis razonado

Resumen de Hechos Relevantes del Período

Medio Magnético

| Nombre | Cargo | RUT | Firma |
|--------------------------------|------------------------------------|--------------|---------------------------------------------------------------------------------------|
| Andrés Merino Cangas | Presidente | 7.528.657-0 |  |
| Jorge Carey Tagle | Vice-Presidente | 4.103.027-5 |  |
| María Soledad Arellano Schmidt | Director | 10.745.775-5 |  |
| Jorge Marshall Rivera | Director | 6.610.662-4 |  |
| María Eugenia Wagner | Director | 7.107.202-9 |  |
| Santiago Donoso Hüe | Gerente General | 13.037.676-2 |  |
| Sara Assef Monsalve | Gerente de Contabilidad y Finanzas | 13.842.613-0 |  |

**AUTORIZO LA(S) FIRMA(S) DE LA(S) PERSONA(S),
ANTES INDIVIDUALIZADA(S) EN LA REPRESENTACIÓN
QUE COMPARECE(N) QUIEN(ES) FIRMO(ARON) EN LA
FECHA DE SU EMISIÓN
SANTIAGO.**

11 ABR 2023



FONDOS DE PENSIONES PROVIDA TIPO A, B, C, D Y E

Estados financieros por los años terminados
al 31 de diciembre de 2022 y 2021
e informe del auditor independiente

INFORME DEL AUDITOR INDEPENDIENTE

A los señores afiliados de los
Fondos de Pensiones ProVida Tipo A, B, C, D y E

Hemos efectuado una auditoría a los estados financieros adjuntos de los Fondos de Pensiones ProVida Tipos A, B, C, D y E que comprenden los balances generales y los cuadros explicativos de números de cuentas y desglose de las cuentas de capitalización individual al 31 de diciembre de 2022 y 2021, y los correspondientes estados de variación patrimonial y cuadros explicativos de valores y rentabilidad de la cuota por los ejercicios terminados en esas fechas, y sus cuadros explicativos de rentabilidad de la cartera de inversiones y número de cuentas enviadas y recibidas desde otras administradoras o instituciones autorizadas al 31 de diciembre de 2022 y las correspondientes notas a los estados financieros.

Responsabilidad de la Administración por los estados financieros

La Administración de Administradora de Fondos de Pensiones ProVida S.A. es responsable por la preparación y presentación razonable de estos estados financieros de acuerdo con Normas contables e Instrucciones de la Superintendencia de Pensiones descritas en Nota 2. La Administración también es responsable por el diseño, implementación y mantenimiento de un control interno pertinente para la preparación y presentación razonable de los estados financieros para que estos estén exentos de representaciones incorrectas significativas, ya sea debido a fraude o error.

Responsabilidad del Auditor

Nuestra responsabilidad consiste en expresar una opinión sobre estos estados financieros a base de nuestras auditorías. Efectuamos nuestras auditorías de acuerdo con normas de auditoría generalmente aceptadas en Chile. Tales normas requieren que planifiquemos y realicemos nuestro trabajo con el objeto de lograr un razonable grado de seguridad que los estados financieros están exentos de representaciones incorrectas significativas.

Una auditoría comprende efectuar procedimientos para obtener evidencia de auditoría sobre los montos y revelaciones en los estados financieros. Los procedimientos seleccionados dependen del juicio del auditor, incluyendo la evaluación de los riesgos de representaciones incorrectas significativas de los estados financieros, ya sea debido a fraude o error. Al efectuar estas evaluaciones de los riesgos, el auditor considera el control interno pertinente para la preparación y presentación razonable de los estados financieros de la entidad con el objeto de diseñar procedimientos de auditoría que sean apropiados en las circunstancias, pero no con el propósito de expresar una opinión sobre la efectividad del control interno de la entidad. En consecuencia, no expresamos tal tipo de opinión. Una auditoría incluye, también, evaluar lo apropiadas que son las políticas contables utilizadas y la razonabilidad de las estimaciones contables significativas efectuadas por la Administración de AFP ProVida, así como una evaluación de la presentación general de los estados financieros.

Consideramos que la evidencia de auditoría que hemos obtenido es suficiente y apropiada para proporcionarnos una base para nuestra opinión de auditoría.

Opinión

En nuestra opinión, los estados financieros mencionados en el primer párrafo presentan razonablemente, en todos sus aspectos significativos, la situación financiera de los Fondos de Pensiones ProVida Tipos A, B, C, D y E al 31 de diciembre de 2022 y 2021 y sus variaciones patrimoniales por los ejercicios terminados en esas fechas de acuerdo con Normas contables e Instrucciones de la Superintendencia de Pensiones descritas en Nota 2.

Otros asuntos, Información no auditada

Nuestras auditorías fueron efectuadas con el propósito de opinar sobre los estados financieros básicos tomados como un todo. Los cuadros correspondientes a recaudación; cotizaciones y depósitos declarados y no pagados; cotizaciones, depósitos y aportes no pagados ni declarados adjuntos se presentan con el propósito de análisis adicional y no es una parte requerida de los estados financieros básicos. Tal información no ha sido sometida a los procedimientos de auditoría aplicados en la auditoría de los estados financieros básicos y, en consecuencia, no expresamos una opinión ni proporcionamos cualquier seguridad sobre ésta.

Deloitte.

Febrero 28, 2023 (Excepto por Nota 29, cuya fecha es 11 de abril de 2023)
Santiago, Chile

Milton Catacoli

Milton Catacoli
Socio



ESTADOS FINANCIEROS DE LOS FONDOS DE PENSIONES

1.00 IDENTIFICACIÓN

1.01 Razón Social de la Administradora de Fondos de Pensiones

A.F.P. PROVIDA S.A.

1.02 Rut Sociedad: **76.265.736-8**

1.03 Representante legal: **SANTIAGO DONOSO HÜE**

1.04 Fecha de cierre Estados Financieros **31 – 12 – 2022**

SUPERINTENDENCIA DE PENSIONES

| 1.1 BALANCE GENERAL (cifras en miles de pesos) | | | | | | | | | | | |
|-----------------------------------------------------------------------------------------------------------------------------|---------------------|--------------------|------------------|--------------------|------------------|--------------------|------------------|--------------------|------------------|--------------------|--|
| | FONDOS DE PENSIONES | | | | | | | | | | |
| | TIPO A | | TIPO B | | TIPO C | | TIPO D | | TIPO E | | |
| | Ejercicio Actual | Ejercicio Anterior | Ejercicio Actual | Ejercicio Anterior | Ejercicio Actual | Ejercicio Anterior | Ejercicio Actual | Ejercicio Anterior | Ejercicio Actual | Ejercicio Anterior | |
| ACTIVO | | | | | | | | | | | |
| 10.100 ACTIVO DISPONIBLE | 29.039.111 | 74.604.370 | 15.377.747 | 94.838.585 | 99.059.121 | 209.350.349 | 81.123.241 | 112.111.801 | 26.355.054 | 61.396.843 | |
| 10.110 Banco recaudaciones | 0 | 0 | 0 | 0 | 3.918.004 | 8.835.444 | 0 | 0 | 0 | 0 | |
| 10.120 Banco inversiones | 11.937.149 | 13.013.429 | 5.175.278 | 39.100.392 | 31.096.066 | 22.067.053 | 27.827.562 | 14.972.435 | 1.156.847 | 11.895.643 | |
| 10.120.10 Banco inversiones nacionales | 961.113 | 3.699.985 | 1.019.462 | 3.080.568 | 1.133.420 | 7.799.123 | 714.901 | 4.709.406 | 523.979 | 4.338.397 | |
| 10.120.20 Banco inversiones extranjeras | 10.976.036 | 9.313.444 | 4.155.816 | 36.019.824 | 29.962.646 | 14.267.930 | 27.112.661 | 10.263.029 | 632.868 | 7.557.246 | |
| 10.130 Banco retiros de ahorro | 0 | 0 | 0 | 0 | 0 | 0 | 0 | 0 | 0 | 0 | |
| 10.130.10 Banco retiros de ahorro voluntario | 0 | 0 | 0 | 0 | 0 | 0 | 0 | 0 | 0 | 0 | |
| 10.130.20 Banco retiros de ahorro de indemnización | 0 | 0 | 0 | 0 | 0 | 0 | 0 | 0 | 0 | 0 | |
| 10.140 Banco pago de beneficios | 1.468.402 | 378.432 | 6.804.684 | 5.557.968 | 38.943.201 | 37.697.783 | 18.501.019 | 10.634.383 | 7.883.059 | 4.430.797 | |
| 10.150 Banco pago traspasos y transferencias de ahorros voluntarios | 0 | 0 | 0 | 0 | 0 | 0 | 0 | 0 | 0 | 0 | |
| 10.160 Valores por depositar y en tránsito | 15.633.560 | 61.212.509 | 3.397.785 | 50.180.225 | 25.101.850 | 140.750.069 | 34.794.660 | 86.504.983 | 17.315.148 | 45.070.403 | |
| 10.160.10 Valores por depositar nacionales | 8.046 | 3.470.465 | 53.842 | 3.362.931 | 1.946.109 | 5.126.997 | 1.454.565 | 2.970.229 | 1.090.418 | 2.508.566 | |
| 10.160.20 Valores por depositar extranjeros | 2.090.577 | 1.977.736 | 1.196.948 | 1.810.752 | 4.271.293 | 5.152.937 | 1.764.149 | 1.630.522 | 562.698 | 471.586 | |
| 10.160.30 Valores en tránsito | 0 | 0 | 0 | 0 | 0 | 0 | 0 | 0 | 0 | 0 | |
| 10.160.40 Garantías entregadas en efectivo a Cámaras de Compensación | 0 | 0 | 0 | 0 | 0 | 0 | 0 | 0 | 0 | 0 | |
| 10.160.50 Garantías entregadas en efectivo a contrapartes distintas de Cámaras de Compensación | 13.534.937 | 55.764.308 | 2.146.995 | 45.006.542 | 18.884.448 | 130.470.135 | 31.575.946 | 81.904.232 | 15.662.032 | 42.090.251 | |
| 10.200 INSTRUMENTOS FINANCIEROS | 3.774.246.965 | 4.527.265.285 | 4.914.720.299 | 5.123.486.275 | 12.149.967.390 | 12.118.649.254 | 8.870.993.153 | 7.372.933.366 | 4.053.233.368 | 2.784.904.036 | |
| 10.210 Inversiones en instituciones estatales | 47.776.432 | 55.356.837 | 238.600.884 | 187.885.005 | 2.826.755.426 | 2.630.036.489 | 3.336.089.188 | 2.423.724.982 | 1.774.894.957 | 1.213.750.438 | |
| 10.210.10 Banco Central de Chile | 25.035.709 | 26.991.840 | 40.838.503 | 20.238.571 | 20.916.824 | 43.416.025 | 151.048.583 | 32.435.455 | 146.640.574 | 1.635.788 | |
| 10.210.20 Tesorería General de la República | 22.740.723 | 20.447.004 | 179.827.642 | 151.526.271 | 2.760.315.388 | 2.544.743.450 | 3.027.263.035 | 2.251.171.442 | 1.581.766.204 | 1.180.358.861 | |
| 10.210.30 Bonos de Reconocimiento emitidos por el INP, DIPRECA, CAPREDENA y bonos de vivienda leasing emitidos por el MINVU | 0 | 7.917.993 | 17.934.739 | 16.120.163 | 45.523.214 | 41.877.014 | 157.777.570 | 140.118.085 | 46.488.179 | 31.755.789 | |
| 10.220 Inversiones en instituciones financieras | 137.084.606 | 124.479.480 | 760.871.895 | 680.127.636 | 2.346.281.172 | 2.030.096.355 | 2.286.040.914 | 1.812.625.489 | 1.132.289.548 | 850.203.187 | |
| 10.220.10 Depósitos a plazo en instituciones financieras | 0 | 8.948.898 | 0 | 44.929.584 | 0 | 15.597.761 | 0 | 8.042.661 | 2.385.977 | 0 | |
| 10.220.20 Letras de créditos | 72.667 | 83.177 | 958.994 | 1.616.981 | 6.715.698 | 9.694.562 | 7.612.760 | 9.678.831 | 3.827.753 | 5.779.822 | |
| 10.220.30 Bonos emitidos e instrumentos garantizados por instituciones financieras | 64.206.149 | 59.582.873 | 671.359.752 | 566.939.973 | 2.246.849.817 | 1.924.872.700 | 2.242.338.366 | 1.765.715.817 | 1.117.392.809 | 838.310.584 | |
| 10.220.40 Acciones de instituciones financieras | 72.805.790 | 58.553.432 | 66.641.098 | 66.641.098 | 92.715.657 | 79.931.332 | 36.089.788 | 29.188.180 | 8.683.009 | 6.112.781 | |
| 10.230 Inversiones en empresas | 467.625.092 | 396.782.579 | 659.714.124 | 543.960.082 | 1.476.523.345 | 1.225.243.720 | 1.365.219.035 | 1.159.947.558 | 794.223.990 | 595.215.228 | |
| 10.230.10 Bonos y efectos de comercio de empresas públicas y privadas | 8.104.098 | 28.459.341 | 196.358.872 | 169.149.159 | 618.112.758 | 506.589.324 | 1.023.799.911 | 873.931.833 | 685.831.985 | 515.383.369 | |
| 10.230.20 Bonos de empresas públicas y privadas canjeables por acciones | 0 | 0 | 0 | 0 | 0 | 0 | 0 | 0 | 0 | 0 | |
| 10.230.30 Acciones de sociedades anónimas abiertas | 314.944.529 | 246.010.680 | 329.365.048 | 258.453.636 | 544.863.043 | 432.992.855 | 183.756.984 | 142.026.533 | 65.974.937 | 47.861.465 | |
| 10.230.40 Cuotas de fondos mutuos y cuotas fondos de inversión públicos regidos por la ley N° 20.712 | 144.576.465 | 122.312.558 | 133.990.204 | 116.357.287 | 313.547.544 | 285.661.541 | 157.662.140 | 143.989.192 | 42.417.068 | 31.970.394 | |
| 10.230.50 Bonos emitidos por fondos de inversión públicos regidos por la ley N° 20.712 | 0 | 0 | 0 | 0 | 0 | 0 | 0 | 0 | 0 | 0 | |
| 10.235 Inversiones en activos alternativos nacionales | 2.781.729 | 3.137.363 | 2.598.388 | 2.745.503 | 6.717.657 | 6.910.686 | 3.625.548 | 3.508.512 | 8.994.928 | 3.067.727 | |
| 10.240 Derivados nacionales | 9.084.544 | -101.247.780 | 22.334.359 | -94.417.965 | 39.616.792 | -124.857.054 | 18.496.412 | -80.356.991 | 450.835 | -28.166.217 | |
| 10.250 Inversiones en el extranjero | 2.930.753.443 | 4.044.556.833 | 3.005.547.447 | 3.756.156.718 | 4.882.908.962 | 6.288.570.506 | 1.579.427.267 | 2.036.101.698 | 181.444.713 | 84.875.655 | |
| 10.250.10 Títulos de deuda extranjeros | 541.973.856 | 757.690.393 | 813.946.723 | 1.035.495.722 | 1.702.886.021 | 1.989.342.282 | 692.874.604 | 825.107.466 | 126.432.494 | 18.087.446 | |
| 10.250.20 Cuotas de fondos mutuos extranjeros (variable) | 2.189.778.852 | 3.072.764.170 | 1.973.476.798 | 2.483.562.538 | 2.665.665.087 | 3.647.137.368 | 702.439.191 | 1.008.231.726 | 13.817.188 | 37.848.926 | |
| 10.250.30 Otros instrumentos de renta variable extranjeros | 167.064.916 | 173.262.296 | 181.011.299 | 187.417.048 | 370.212.308 | 422.854.385 | 153.002.279 | 161.898.090 | 26.110.715 | 15.656.123 | |
| 10.250.40 Otros instrumentos extranjeros | 31.935.819 | 40.839.974 | 37.112.627 | 49.681.410 | 144.145.546 | 229.236.471 | 31.111.193 | 40.864.416 | 15.084.316 | 13.283.160 | |
| 10.255 Inversiones en activos alternativos extranjeros | 77.215.229 | 38.621.961 | 90.763.519 | 52.798.126 | 222.354.905 | 127.983.918 | 106.163.134 | 70.418.287 | 63.708.547 | 51.849.382 | |
| 10.260 Derivados extranjeros | 96.803.081 | -41.664.542 | 128.296.996 | -30.490.519 | 330.511.222 | -87.373.774 | 168.755.713 | -63.518.646 | 88.148.015 | -26.141.143 | |
| 10.270 Operaciones de préstamo o mutuo de instrumentos nacionales | 0 | 0 | 0 | 0 | 0 | 0 | 0 | 0 | 0 | 0 | |
| 10.280 Operaciones de préstamo o mutuo de instrumentos extranjeros | 0 | 0 | 0 | 0 | 0 | 0 | 0 | 0 | 0 | 0 | |
| 10.290 Excesos de inversión | 5.122.809 | 7.242.554 | 5.992.687 | 24.721.689 | 18.297.909 | 22.038.408 | 7.175.942 | 10.482.477 | 9.077.835 | 40.249.779 | |
| 10.290.10 Excesos de inversión en instituciones estatales | 0 | 0 | 0 | 0 | 0 | 0 | 0 | 0 | 0 | 0 | |
| 10.290.20 Excesos de inversión en instituciones financieras | 0 | 0 | 0 | 0 | 0 | 0 | 0 | 0 | 4.741.528 | 11.106.166 | |
| 10.290.30 Excesos de inversión en empresas | 1.894.606 | 1.232.208 | 1.280.627 | 1.238.428 | 2.377.244 | 2.142.346 | 111.527 | 1.436.012 | 4.336.307 | 23.440.006 | |
| 10.290.40 Excesos de Inversión en activos alternativos nacionales | 0 | 0 | 0 | 0 | 0 | 0 | 0 | 0 | 0 | 3.075.221 | |
| 10.290.50 Excesos de Inversión en el extranjero | 3.228.203 | 6.010.346 | 4.712.060 | 23.483.261 | 15.920.665 | 19.896.062 | 7.064.415 | 9.046.465 | 0 | 2.628.386 | |
| 10.290.60 Excesos de Inversión en activos alternativos extranjeros | 0 | 0 | 0 | 0 | 0 | 0 | 0 | 0 | 0 | 0 | |
| 10.290.70 Excesos de préstamo en instrumentos nacionales | 0 | 0 | 0 | 0 | 0 | 0 | 0 | 0 | 0 | 0 | |
| 10.290.80 Excesos de préstamo en instrumentos extranjeros | 0 | 0 | 0 | 0 | 0 | 0 | 0 | 0 | 0 | 0 | |
| 10.300 ACTIVO TRANSITORIO | 0 | 0 | 0 | 0 | 0 | 0 | 0 | 0 | 0 | 0 | |
| 10.310 Cargos en cuentas bancarias | 0 | 0 | 0 | 0 | 0 | 0 | 0 | 0 | 0 | 0 | |
| 10.000 TOTAL ACTIVO | 3.803.286.076 | 4.601.869.655 | 4.930.098.046 | 5.218.324.860 | 12.249.026.511 | 12.327.999.603 | 8.952.116.394 | 7.485.045.167 | 4.079.588.422 | 2.846.300.879 | |

| 1.1 BALANCE GENERAL (cifras en miles de pesos) | FONDOS DE PENSIONES | | | | | | | | | |
|------------------------------------------------------------------------------------|---------------------|--------------------|-------------------|--------------------|--------------------|--------------------|--------------------|--------------------|-------------------|--------------------|
| | TIPO A | | TIPO B | | TIPO C | | TIPO D | | TIPO E | |
| | Ejercicio Actual | Ejercicio Anterior | Ejercicio Actual | Ejercicio Anterior | Ejercicio Actual | Ejercicio Anterior | Ejercicio Actual | Ejercicio Anterior | Ejercicio Actual | Ejercicio Anterior |
| PASIVO EXIGIBLE | | | | | | | | | | |
| 20.110 Recaudación y canje del mes | 0 | 0 | 0 | 0 | 0 | 0 | 0 | 0 | 0 | 0 |
| 20.110.10 Recaudación del mes | 0 | 0 | 0 | 0 | 0 | 0 | 0 | 0 | 0 | 0 |
| 20.110.20 Recaudación por canje de traspasos | 0 | 0 | 0 | 0 | 0 | 0 | 0 | 0 | 0 | 0 |
| 20.120 Recaudación clasificada | 0 | 0 | 0 | 0 | 221.495 | 578.495 | 0 | 0 | 0 | 0 |
| 20.120.10 Recaudación de cotizaciones y depósitos | 0 | 0 | 0 | 0 | 0 | 0 | 0 | 0 | 0 | 0 |
| 20.120.20 Recaudación de bonificaciones y subsidios estatales | 0 | 0 | 0 | 0 | 0 | 0 | 0 | 0 | 0 | 0 |
| 20.120.30 Recaudación de traspasos | 0 | 0 | 0 | 0 | 221.495 | 578.495 | 0 | 0 | 0 | 0 |
| 20.120.40 Recaudación de bonos de reconocimiento y complementos | 0 | 0 | 0 | 0 | 0 | 0 | 0 | 0 | 0 | 0 |
| 20.120.50 Recaudación de aportes adicionales | 0 | 0 | 0 | 0 | 0 | 0 | 0 | 0 | 0 | 0 |
| 20.120.60 Recaudación de transferencias desde el antiguo sistema previsional | 0 | 0 | 0 | 0 | 0 | 0 | 0 | 0 | 0 | 0 |
| 20.120.70 Recaudación de aportes regularizadores de la Administradora | 0 | 0 | 0 | 0 | 0 | 0 | 0 | 0 | 0 | 0 |
| 20.130 Descuadraturas menores en planillas de recaudación | 0 | 0 | 0 | 0 | 3.271 | 3.746 | 0 | 0 | 0 | 0 |
| 20.140 Recaudación por aclarar | 0 | 0 | 0 | 0 | 19.438.236 | 40.714.658 | 0 | 0 | 0 | 0 |
| 20.140.10 Recaudación por aclarar sin documentación | 0 | 0 | 0 | 0 | 7.201.931 | 6.481.925 | 0 | 0 | 0 | 0 |
| 20.140.20 Recaudación por aclarar con documentación incompleta | 0 | 0 | 0 | 0 | 12.236.305 | 34.232.733 | 0 | 0 | 0 | 0 |
| 20.150 Traspasos hacia otros Fondos de Pensiones | 0 | 0 | 0 | 0 | 0 | 0 | 0 | 0 | 0 | 0 |
| 20.160 Cambios de Fondo misma Administradora | 0 | 0 | 0 | 0 | 0 | 0 | 0 | 0 | 0 | 0 |
| 20.170 Canje de Traspasos otros Fondos de Pensiones | 0 | 0 | 0 | 0 | 0 | 0 | 0 | 0 | 0 | 0 |
| 20.180 Transferencias de ahorros voluntarios | 0 | 0 | 0 | 0 | 0 | 0 | 0 | 0 | 0 | 0 |
| 20.190 Traspasos de ahorros voluntarios | 0 | 0 | 0 | 0 | 0 | 0 | 0 | 0 | 0 | 0 |
| 20.200 Transferencias hacia el antiguo sistema previsional | 0 | 0 | 0 | 0 | 0 | 0 | 0 | 0 | 0 | 0 |
| 20.210 Beneficios | 1.339.050 | 287.279 | 6.239.463 | 5.078.578 | 14.301.477 | 10.123.132 | 18.060.492 | 10.031.199 | 7.625.555 | 4.186.923 |
| 20.210.10 Retiros programados | 2.638 | 9.034 | 8.323 | 17.383 | 31.820 | 84.771 | 125.742 | 99.306 | 12.031 | 16.480 |
| 20.210.20 Rentas temporales | 0 | 53 | 0 | 176 | 1.542 | 2.844 | 1.422 | 2.446 | 422 | 2.106 |
| 20.210.30 Primas de rentas vitalicias | 0 | 0 | 0 | 0 | 0 | 0 | 33.529 | 0 | 0 | 0 |
| 20.210.40 Cuotas mortuorias | 0 | 0 | 0 | 0 | 526 | 4.626 | 2.853 | 8.627 | 526 | 1.394 |
| 20.210.50 Excedentes de libre disposición | 0 | 28.051 | 865 | 35.328 | 87.517 | 34.443 | 14.097 | 93.966 | 1.426 | 1.574 |
| 20.210.60 Herencias | 7.997 | 3.116 | 16.636 | 0 | 99.606 | 6.302 | 284.952 | 94.876 | 20.967 | 1.574 |
| 20.210.70 Beneficios no cobrados | 1.328.415 | 247.025 | 6.213.639 | 5.025.691 | 14.080.466 | 9.990.146 | 17.597.897 | 9.731.978 | 7.590.183 | 4.165.369 |
| 20.220 Retiros de ahorro de indemnización | 200 | 7 | 3.691 | 1.852 | 18.945 | 7.248 | 1.846 | 263 | 42 | 681 |
| 20.230 Retiros de ahorros voluntarios | 216.731 | 4.406.056 | 49.880 | 88.961 | 120.593 | 204.073 | 57.945 | 282.339 | 100.159 | 241.240 |
| 20.240 Transferencias de primas de seguro | 0 | 0 | 0 | 0 | 0 | 0 | 0 | 0 | 0 | 0 |
| 20.250 Transferencias de cotización adicional desde el antiguo sistema previsional | 0 | 0 | 0 | 0 | 0 | 0 | 0 | 0 | 0 | 0 |
| 20.260 Diferencias por aclarar | 0 | 0 | 0 | 0 | 0 | 0 | 0 | 0 | 0 | 0 |
| 20.270 Devolución a empleadores y afiliados por pagos en exceso | 0 | 0 | 0 | 0 | 900 | 0 | 0 | 0 | 0 | 0 |
| 20.280 Primas del seguro de invalidez y sobrevivencia | 3.305.652 | 3.806.081 | 4.840.621 | 5.015.006 | 6.025.199 | 6.697.870 | 2.116.900 | 2.056.345 | 2.054.069 | 1.969.569 |
| 20.290 Comisiones devengadas | 31.070 | 35.302 | 46.777 | 53.336 | 80.628 | 56.396 | 34.554 | 28.114 | 23.267 | 18.412 |
| 20.300 Impuestos retenidos | 43.200 | 37.086 | 17.401 | 47.434 | 23.412 | 21.762 | 3.886 | 7.509 | 59.315 | 5.897 |
| 20.310 Provisión, impuestos y otros | 83.576 | 54.621 | 102.273 | 27.738 | 173.285 | 373.684 | 15.691 | 11.931 | 34.380 | 14.044 |
| 20.315 Provisión por inversiones en activos alternativos | 0 | 0 | 0 | 0 | 0 | 0 | 0 | 0 | 606.483 | 0 |
| 20.320 Devolución de bonificaciones y subsidios estatales | 0 | 0 | 0 | 0 | 0 | 0 | 0 | 0 | 0 | 0 |
| 20.330 Consignaciones de empleadores enviadas por los tribunales | 0 | 0 | 0 | 0 | 0 | 0 | 0 | 0 | 0 | 0 |
| 20.340 Total Encaje | 37.577.668 | 45.536.772 | 48.610.821 | 51.470.547 | 121.224.127 | 122.016.281 | 88.165.786 | 73.940.593 | 40.064.859 | 28.436.368 |
| 20.340.10 Encaje | 37.577.668 | 45.536.772 | 48.610.821 | 51.470.547 | 121.224.127 | 122.016.281 | 88.165.786 | 73.940.593 | 40.064.859 | 28.436.368 |
| 20.340.20 Rentabilidad del Encaje | 0 | 0 | 0 | 0 | 0 | 0 | 0 | 0 | 0 | 0 |
| 20.100 TOTAL PASIVO EXIGIBLE | 42.597.147 | 54.163.204 | 59.910.927 | 61.783.452 | 161.631.568 | 180.797.345 | 108.457.100 | 86.358.293 | 50.568.129 | 34.873.134 |

| 1.1 BALANCE GENERAL (cifras en miles de pesos) | FONDOS DE PENSIONES | | | | | | | | | |
|--------------------------------------------------------------------------|----------------------|----------------------|----------------------|----------------------|-----------------------|-----------------------|----------------------|----------------------|----------------------|----------------------|
| | TIPO A | | TIPO B | | TIPO C | | TIPO D | | TIPO E | |
| PATRIMONIO | Ejercicio Actual | Ejercicio Anterior | Ejercicio Actual | Ejercicio Anterior | Ejercicio Actual | Ejercicio Anterior | Ejercicio Actual | Ejercicio Anterior | Ejercicio Actual | Ejercicio Anterior |
| 20.410 Cuentas de capitalización individual de cotizaciones obligatorias | 3.484.659.343 | 4.142.474.705 | 4.786.568.908 | 5.033.210.707 | 11.765.432.737 | 11.779.413.509 | 8.727.276.259 | 7.282.822.494 | 3.890.256.998 | 2.719.769.775 |
| 20.420 Cuentas de capitalización individual de afiliado voluntario | 92.947 | 127.489 | 92.452 | 92.625 | 873.890 | 739.246 | 542.733 | 413.094 | 825.629 | 442.434 |
| 20.430 Cuentas de capitalización individual de cotizaciones voluntarias | 82.770.932 | 111.079.266 | 24.888.276 | 32.444.882 | 63.614.087 | 69.956.483 | 21.166.307 | 17.470.883 | 42.464.291 | 29.877.040 |
| 20.440 Cuentas individuales de ahorro previsional voluntario colectivo | 0 | 0 | 0 | 0 | 0 | 0 | 0 | 0 | 0 | 0 |
| 20.450 Cuentas de capitalización individual de depósitos convenidos | 45.248.830 | 59.617.169 | 12.818.570 | 16.220.249 | 42.903.290 | 44.897.685 | 8.481.999 | 7.480.370 | 24.010.639 | 14.545.391 |
| 20.460 Cuentas de ahorro voluntario | 132.223.434 | 221.445.602 | 30.106.684 | 58.556.180 | 103.464.899 | 141.356.067 | 80.349.703 | 84.893.839 | 61.506.215 | 41.570.949 |
| 20.470 Cuentas de ahorro de indemnización | 3.568.031 | 4.360.991 | 6.989.109 | 7.822.830 | 57.816.887 | 60.709.820 | 2.942.450 | 2.615.966 | 1.579.244 | 1.303.696 |
| 20.480 Ahorros voluntarios destinados a otras entidades | 0 | 0 | 0 | 0 | 100 | 256 | 0 | 0 | 0 | 0 |
| 20.490 Recaudación en procesos de acreditación | 177 | 197 | 3.049 | 3.187 | 316.596 | 44.160 | 1.106 | 970 | 2.588 | 2.102 |
| 20.500 Rezagos de cotizaciones obligatorias y de afiliados voluntarios | 0 | 0 | 0 | 0 | 38.126.814 | 40.237.731 | 0 | 0 | 0 | 0 |
| 20.510 Rezagos de ahorros voluntarios | 0 | 0 | 0 | 0 | 593.495 | 488.301 | 0 | 0 | 0 | 0 |
| 20.520 Rezagos de cuentas de ahorro de indemnización | 0 | 0 | 0 | 0 | 574.585 | 809.780 | 0 | 0 | 0 | 0 |
| 20.530 Cambios en proceso hacia otros Fondos misma Administradora | 0 | 0 | 0 | 0 | 0 | 0 | 0 | 0 | 0 | 0 |
| 20.540 Traspasos en proceso hacia otras Administradoras | 12.125.235 | 8.600.420 | 8.520.723 | 8.190.476 | 13.583.860 | 8.517.736 | 2.671.964 | 2.900.164 | 8.374.689 | 3.869.930 |
| 20.550 Traspasos en proceso hacia el antiguo sistema previsional | 0 | 612 | 199.348 | 272 | 93.703 | 31.484 | 226.773 | 89.094 | 0 | 46.428 |
| 20.560 Rentabilidad no distribuida | 0 | 0 | 0 | 0 | 0 | 0 | 0 | 0 | 0 | 0 |
| 20.400 TOTAL PATRIMONIO | 3.760.688.929 | 4.547.706.451 | 4.870.187.119 | 5.156.541.408 | 12.087.394.943 | 12.147.202.258 | 8.843.659.294 | 7.398.686.874 | 4.029.020.293 | 2.811.427.745 |
| 20.000 TOTAL PASIVOS | 3.803.286.076 | 4.601.869.655 | 4.930.098.046 | 5.218.324.860 | 12.249.026.511 | 12.327.999.603 | 8.952.116.394 | 7.485.045.167 | 4.079.588.422 | 2.846.300.879 |

| 1.1 BALANCE GENERAL (cifras en miles de pesos) | FONDOS DE PENSIONES | | | | | | | | | |
|-------------------------------------------------------------------------------------------------------------------------------------|----------------------|----------------------|----------------------|----------------------|----------------------|----------------------|----------------------|----------------------|----------------------|--------------------|
| | TIPO A | | TIPO B | | TIPO C | | TIPO D | | TIPO E | |
| | Ejercicio Actual | Ejercicio Anterior | Ejercicio Actual | Ejercicio Anterior | Ejercicio Actual | Ejercicio Anterior | Ejercicio Actual | Ejercicio Anterior | Ejercicio Actual | Ejercicio Anterior |
| CUENTAS DE ORDEN | | | | | | | | | | |
| 30.110 Bonos de Reconocimiento | 7.774.337 | 8.478.896 | 23.260.045 | 26.833.408 | 55.404.996 | 63.518.605 | 111.702.707 | 138.655.966 | 26.656.957 | 29.079.071 |
| 30.115 Cotizaciones impagas | 0 | 0 | 0 | 0 | 5.109.085.772 | 3.530.949.204 | 0 | 0 | 0 | 0 |
| 30.115.10 Cotizaciones impagas declaradas | 0 | 0 | 0 | 0 | 4.688.229.670 | 3.241.768.633 | 0 | 0 | 0 | 0 |
| 30.115.20 Cotizaciones impagas declaradas automáticas | 0 | 0 | 0 | 0 | 418.956.262 | 287.768.099 | 0 | 0 | 0 | 0 |
| 30.115.30 Cotizaciones impagas originadas por descuadraturas de planillas | 0 | 0 | 0 | 0 | 1.899.840 | 1.412.472 | 0 | 0 | 0 | 0 |
| 30.120 Derechos por contratos de futuros, forwards y swaps nacionales | 428.310.756 | 745.435.048 | 677.818.722 | 964.802.842 | 1.728.652.652 | 1.506.033.114 | 941.122.004 | 1.250.765.570 | 553.841.921 | 596.905.130 |
| 30.125 Derechos por contratos de futuros, forwards y swaps extranjeros | 900.235.815 | 569.290.922 | 888.833.489 | 527.718.592 | 2.207.713.399 | 1.760.915.568 | 1.222.569.966 | 729.409.060 | 473.268.631 | 221.053.008 |
| 30.130 Derechos por títulos nacionales entregados en garantía | 0 | 0 | 0 | 0 | 0 | 0 | 0 | 0 | 0 | 0 |
| 30.135 Derechos por títulos extranjeros entregados en garantía | 0 | 0 | 0 | 0 | 0 | 0 | 0 | 0 | 0 | 0 |
| 30.137 Derechos por monedas nacional entregada en garantía | 0 | 0 | 0 | 0 | 0 | 0 | 0 | 0 | 0 | 0 |
| 30.140 Derechos por monedas extranjeras entregadas en garantía | 13.477.117 | 55.759.395 | 2.140.180 | 45.003.732 | 18.771.698 | 130.445.355 | 31.466.661 | 81.896.080 | 15.600.108 | 42.087.375 |
| 30.145 Derechos por contratos de promesas de suscripc.y pago de cuotas de fondos de inversión | 68.950.498 | 97.184.161 | 70.902.779 | 96.091.673 | 120.730.341 | 150.842.871 | 55.544.854 | 72.099.288 | 16.023.815 | 29.059.924 |
| 30.146 Derechos por moneda nacional recibida en garantía | 0 | 0 | 0 | 0 | 0 | 0 | 0 | 0 | 0 | 0 |
| 30.147 Derechos por monedas extranjeras recibida en garantía | 41.007.222 | 5.348.073 | 56.865.181 | 4.812.415 | 75.181.340 | 7.354.662 | 43.113.022 | 0 | 35.566.524 | 8.315.445 |
| 30.148 Derechos por títulos nacionales recibidos en garantía | 0 | 0 | 0 | 0 | 0 | 0 | 0 | 0 | 0 | 0 |
| 30.149 Derechos por títulos extranjeros recibidos en garantía | 0 | 0 | 0 | 0 | 0 | 0 | 0 | 0 | 0 | 0 |
| 30.150 Derechos por instrumentos financieros administrados por sociedades administradoras de carteras de recursos previsionales | 0 | 0 | 0 | 0 | 0 | 0 | 0 | 0 | 0 | 0 |
| 30.155 Derechos por instrumentos financieros administrados por mandatarios extranjeros | 0 | 0 | 0 | 0 | 0 | 0 | 0 | 0 | 0 | 0 |
| 30.160 Derechos por valores recib.en garantía por préstamo de instrumentos de renta variable de emisores nacionales | 0 | 0 | 0 | 0 | 0 | 0 | 0 | 0 | 0 | 0 |
| 30.165 Derechos por valores recib.en garantía por préstamo de instrumentos de deuda de emisores nacionales | 0 | 0 | 0 | 0 | 0 | 0 | 0 | 0 | 0 | 0 |
| 30.170 Derechos por valores recib.en garantía por préstamo de instrumentos de renta variable de emisores extranjeros | 0 | 0 | 0 | 0 | 0 | 0 | 0 | 0 | 0 | 0 |
| 30.175 Derechos por valores recib.en garantía por préstamo de instrumentos de deuda de emisores extranjeros | 0 | 0 | 0 | 0 | 0 | 0 | 0 | 0 | 0 | 0 |
| 30.180 Derechos por aportes comprometidos en activos alternativos extranjeros | 197.805.807 | 89.928.097 | 195.082.518 | 84.678.756 | 430.317.348 | 230.744.665 | 163.578.196 | 78.174.724 | 30.354.435 | 36.456.402 |
| 30.190 Derechos por garantías asociadas a activos alternativos nacionales | 0 | 0 | 0 | 0 | 0 | 0 | 0 | 0 | 0 | 0 |
| 30.100 TOTAL CUENTAS DE ORDEN (DEBE) | 1.657.561.552 | 1.571.424.592 | 1.914.902.914 | 1.749.941.418 | 9.745.857.546 | 7.380.804.044 | 2.569.097.410 | 2.351.000.688 | 1.151.312.391 | 962.956.355 |
| 30.210 Responsabilidad por Bonos de Reconocimiento | 7.774.337 | 8.478.896 | 23.260.045 | 26.833.408 | 55.404.996 | 63.518.605 | 111.702.707 | 138.655.966 | 26.656.957 | 29.079.071 |
| 30.215 Responsabilidad por cotizaciones impagas | 0 | 0 | 0 | 0 | 5.109.085.772 | 3.530.949.204 | 0 | 0 | 0 | 0 |
| 30.215.10 Responsabilidad por cotizaciones impagas declaradas | 0 | 0 | 0 | 0 | 4.688.229.670 | 3.241.768.633 | 0 | 0 | 0 | 0 |
| 30.215.20 Responsabilidad por cotizaciones impagas declaradas automáticas | 0 | 0 | 0 | 0 | 418.956.262 | 287.768.099 | 0 | 0 | 0 | 0 |
| 30.215.30 Responsabilidad por cotizac.impagas originadas por descuadraturas de planillas | 0 | 0 | 0 | 0 | 1.899.840 | 1.412.472 | 0 | 0 | 0 | 0 |
| 30.220 Obligaciones por contratos de futuros, forwards y swaps nacionales | 428.310.756 | 745.435.048 | 677.818.722 | 964.802.842 | 1.728.652.652 | 1.506.033.114 | 941.122.004 | 1.250.765.570 | 553.841.921 | 596.905.130 |
| 30.225 Obligaciones por contratos de futuros, forwards y swaps extranjeros | 900.235.815 | 569.290.922 | 888.833.489 | 527.718.592 | 2.207.713.399 | 1.760.915.568 | 1.222.569.966 | 729.409.060 | 473.268.631 | 221.053.008 |
| 30.230 Obligaciones por títulos nacionales entregados en garantía | 0 | 0 | 0 | 0 | 0 | 0 | 0 | 0 | 0 | 0 |
| 30.235 Obligaciones por títulos extranjeros entregados en garantía | 0 | 0 | 0 | 0 | 0 | 0 | 0 | 0 | 0 | 0 |
| 30.237 Obligaciones por moneda nacional entregada en garantía | 0 | 0 | 0 | 0 | 0 | 0 | 0 | 0 | 0 | 0 |
| 30.240 Obligaciones por monedas extranjeras entregadas en garantía | 13.477.117 | 55.759.395 | 2.140.180 | 45.003.732 | 18.771.698 | 130.445.355 | 31.466.661 | 81.896.080 | 15.600.108 | 42.087.375 |
| 30.245 Obligac.por contratos de promesas de suscripc.y pago de cuotas de fondos de inversión | 68.950.498 | 97.184.161 | 70.902.779 | 96.091.673 | 120.730.341 | 150.842.871 | 55.544.854 | 72.099.288 | 16.023.815 | 29.059.924 |
| 30.246 Obligaciones por moneda nacional recibida en garantía | 0 | 0 | 0 | 0 | 0 | 0 | 0 | 0 | 0 | 0 |
| 30.247 Obligaciones por monedas extranjeras recibida en garantía | 41.007.222 | 5.348.073 | 56.865.181 | 4.812.415 | 75.181.340 | 7.354.662 | 43.113.022 | 0 | 35.566.524 | 8.315.445 |
| 30.248 Obligaciones por títulos nacionales recibidos en garantía | 0 | 0 | 0 | 0 | 0 | 0 | 0 | 0 | 0 | 0 |
| 30.249 Obligaciones por títulos extranjeros recibidos en garantía | 0 | 0 | 0 | 0 | 0 | 0 | 0 | 0 | 0 | 0 |
| 30.250 Obligaciones por instrumentos financieros administrados por sociedades administradoras de carteras de recursos previsionales | 0 | 0 | 0 | 0 | 0 | 0 | 0 | 0 | 0 | 0 |
| 30.255 Obligaciones por instrumentos financieros administrados por mandatarios extranjeros | 0 | 0 | 0 | 0 | 0 | 0 | 0 | 0 | 0 | 0 |
| 30.260 Obligac.por valores recibidos en garantía por préstamo de instrumentos de renta variable de emisores nacionales | 0 | 0 | 0 | 0 | 0 | 0 | 0 | 0 | 0 | 0 |
| 30.265 Obligac.por valores recibidos en garantía por préstamo de instrumentos de deuda de emisores nacionales | 0 | 0 | 0 | 0 | 0 | 0 | 0 | 0 | 0 | 0 |
| 30.270 Obligac.por valores recibidos en garantía por préstamo de instrumentos de renta variable de emisores extranjeros | 0 | 0 | 0 | 0 | 0 | 0 | 0 | 0 | 0 | 0 |
| 30.275 Obligac.por valores recibidos en garantía por préstamo de instrumentos de deuda de emisores extranjeros | 0 | 0 | 0 | 0 | 0 | 0 | 0 | 0 | 0 | 0 |
| 30.280 Obligaciones por aportes comprometidos en activos alternativos extranjeros | 197.805.807 | 89.928.097 | 195.082.518 | 84.678.756 | 430.317.348 | 230.744.665 | 163.578.196 | 78.174.724 | 30.354.435 | 36.456.402 |
| 30.290 Obligaciones por garantías asociadas a activos alternativos nacionales | 0 | 0 | 0 | 0 | 0 | 0 | 0 | 0 | 0 | 0 |
| 30.200 TOTAL CUENTAS DE ORDEN (HABER) | 1.657.561.552 | 1.571.424.592 | 1.914.902.914 | 1.749.941.418 | 9.745.857.546 | 7.380.804.044 | 2.569.097.410 | 2.351.000.688 | 1.151.312.391 | 962.956.355 |

| ESTADO DE VARIACION PATRIMONIAL DE LOS FONDOS DE PENSIONES (En miles de pesos) | | | | | | | | | | |
|--------------------------------------------------------------------------------|------------------|--------------------|------------------|--------------------|------------------|--------------------|------------------|--------------------|------------------|--------------------|
| FONDOS DE PENSIONES | | | | | | | | | | |
| | TIPO A | | TIPO B | | TIPO C | | TIPO D | | TIPO E | |
| | EJERCICIO ACTUAL | EJERCICIO ANTERIOR | EJERCICIO ACTUAL | EJERCICIO ANTERIOR | EJERCICIO ACTUAL | EJERCICIO ANTERIOR | EJERCICIO ACTUAL | EJERCICIO ANTERIOR | EJERCICIO ACTUAL | EJERCICIO ANTERIOR |
| 30.300 PATRIMONIO INICIAL DE LOS FONDOS DE PENSIONES | 4.547.706.451 | 3.580.669.498 | 5.156.541.408 | 4.415.300.926 | 12.147.202.258 | 13.128.356.971 | 7.398.686.874 | 8.754.436.130 | 2.811.427.745 | 5.585.852.644 |
| 30.410 Cotizaciones, depósitos y aportes | 782.117.834 | 609.327.915 | 518.356.425 | 431.949.299 | 2.547.894.082 | 2.237.805.422 | 272.484.572 | 242.429.347 | 363.787.149 | 339.530.915 |
| 30.410.10 Cotizaciones obligatorias | 357.791.487 | 281.949.829 | 512.408.538 | 418.205.102 | 1.955.923.253 | 1.767.108.954 | 267.040.599 | 230.383.440 | 223.603.459 | 257.046.123 |
| 30.410.20 Cotizaciones voluntarias | 68.985.935 | 11.881.689 | 1.724.660 | 2.121.991 | 117.816.298 | 44.270.535 | 1.131.880 | 1.282.610 | 44.709.376 | 25.149.696 |
| 30.410.30 Depósitos Convenidos | 1.268.229 | 1.584.063 | 466.054 | 440.080 | 3.344.647 | 3.622.815 | 160.528 | 252.010 | 834.172 | 1.147.265 |
| 30.410.40 Depósitos de ahorro voluntario | 290.093.769 | 313.745.184 | 3.220.661 | 10.824.777 | 467.953.661 | 420.186.798 | 3.216.149 | 10.316.184 | 73.422.164 | 56.085.272 |
| 30.410.50 Aportes ahorro de indemnización | 63.965.338 | 155.507 | 514.742 | 341.172 | 2.533.077 | 2.548.244 | 839.439 | 179.263 | 20.951.225 | 79.494 |
| 30.410.60 Depósitos de ahorro previsional voluntario | 0 | 0 | 0 | 0 | 2.424 | 3.059 | 0 | 0 | 0 | 0 |
| 30.410.70 Cotizaciones de afiliado voluntario | 13.076 | 11.643 | 21.770 | 16.177 | 320.722 | 65.017 | 95.977 | 15.840 | 266.753 | 23.065 |
| 30.410.80 Depósitos de ahorro previsional voluntario | 0 | 0 | 0 | 0 | 0 | 0 | 0 | 0 | 0 | 0 |
| 30.420 Aportes Adicionales y contribuciones | 8.261.406 | 8.767.894 | 17.462.439 | 15.328.361 | 235.183.554 | 238.502.243 | 106.535.503 | 95.423.092 | 31.783.526 | 46.784.470 |
| 30.425 Aportes del Estado | 566.529 | 0 | 557.697 | 0 | 57.116.915 | 0 | 43.308.594 | 0 | 4.484.129 | 0 |
| 30.425.10 Bonificación Fiscal APV | 534.823 | 0 | 160.124 | 0 | 1.596.165 | 0 | 65.655 | 0 | 417.931 | 0 |
| 30.425.20 Bono por Hijo Nacido Vivo | 0 | 0 | 314.038 | 0 | 55.388.257 | 0 | 43.240.306 | 0 | 4.055.239 | 0 |
| 30.425.30 Subsidio al Empleo Joven | 186 | 0 | 179 | 0 | 0 | 0 | 0 | 0 | 0 | 0 |
| 30.425.40 Subsidio al Trabajador Joven | 31.520 | 0 | 83.356 | 0 | 132.493 | 0 | 2.633 | 0 | 10.959 | 0 |
| 30.430 Traspasos recibidos desde otro Fondo misma Adminis | 407.732.865 | 2.081.196.862 | 367.396.221 | 1.568.671.709 | 443.496.720 | 3.151.670.386 | 842.363.225 | 855.509.781 | 1.207.679.869 | 1.542.252.573 |
| 30.430.10 Cuentas de capitalizaciones indiv.de coti | 322.255.626 | 1.751.491.388 | 353.613.997 | 1.482.260.526 | 407.281.626 | 2.874.532.700 | 818.862.348 | 808.530.677 | 1.062.893.265 | 1.347.058.903 |
| 30.430.20 Cuentas de capitalización indiv.de cotiza | 19.371.061 | 54.917.407 | 1.726.409 | 15.360.936 | 6.965.168 | 41.369.700 | 2.670.982 | 2.826.700 | 31.945.198 | 33.979.870 |
| 30.430.30 Cuentas de capitalización individual de d | 8.606.632 | 27.649.291 | 2.135.411 | 10.723.634 | 4.444.840 | 32.502.692 | 2.192.613 | 2.271.160 | 16.810.423 | 16.045.687 |
| 30.430.40 Cuentas de ahorro voluntario | 57.303.586 | 246.315.198 | 9.875.775 | 60.018.952 | 24.627.697 | 202.117.601 | 18.595.873 | 41.766.771 | 95.715.105 | 144.699.469 |
| 30.430.50 Cuentas de ahorro de indemnización | 106.431 | 692.433 | 15.846 | 199.582 | 47.909 | 648.868 | 25.114 | 34.687 | 206.378 | 385.197 |
| 30.430.60 Cuentas de capitalización individual del | 72.413 | 108.221 | 13.706 | 55.504 | 18.124 | 83.568 | 5.149 | 12.790 | 97.574 | 67.284 |
| 30.430.70 Cuentas individuales de ahorro prevision | 0 | 0 | 0 | 0 | 0 | 0 | 0 | 0 | 0 | 0 |
| 30.430.75 Cotizaciones voluntarias (APV) | 0 | 0 | 0 | 0 | 0 | 0 | 0 | 0 | 0 | 0 |
| 30.430.80 Resagos | 0 | 0 | 0 | 0 | 0 | 0 | 0 | 0 | 0 | 0 |
| 30.430.90 Dictamen de reclamos | 17.116 | 22.924 | 15.077 | 52.575 | 111.356 | 415.257 | 11.146 | 66.996 | 11.926 | 16.163 |
| 30.440 Traspasos recib.desde Fondos de Pensiones de otras | 246.031.742 | 243.166.686 | 179.628.051 | 168.877.876 | 280.911.788 | 246.159.832 | 32.298.825 | 28.311.954 | 148.485.081 | 136.172.980 |
| 30.440.10 Cuentas de capitalización indiv.de cotiza | 234.043.442 | 235.466.507 | 174.550.831 | 164.553.851 | 244.046.369 | 214.437.885 | 28.254.608 | 27.103.200 | 143.273.216 | 131.257.143 |
| 30.440.20 Cuentas de capitalización indiv.de cotiza | 5.381 | 1.876.903 | 127 | 117.342 | 1.077 | 280.566 | 219 | 4.890 | 1.571 | 162.699 |
| 30.440.30 Cuentas de capitalización indiv.de deposi | 0 | 46.252 | 0 | 93 | 457 | 724.929 | 3.087 | 3.173 | 0 | 25.415 |
| 30.440.40 Cuentas de ahorro voluntario | 44.202 | 17.257 | 1.628 | 5.002 | 3.878 | 79.337 | 21 | 25.779 | 1.757 | 39.278 |
| 30.440.50 Cuentas de ahorro de indemnización | 16.879 | 21.424 | 17.736 | 33.097 | 114.944 | 138.375 | 6.291 | 3.905 | 28.805 | 25.840 |
| 30.440.60 Cuentas de capitalización individual de a | 3.469 | 2.846 | 21 | 440 | 0 | 6.708 | 0 | 2.022 | 473 | 12.890 |
| 30.440.70 Cuentas individuales de ahorro prevision | 0 | 0 | 0 | 0 | 0 | 0 | 0 | 0 | 0 | 0 |
| 30.440.75 Cotizaciones voluntarias (APV) | 8.885.744 | 0 | 2.198.454 | 187.543 | 5.949.931 | 0 | 3.309.245 | 0 | 3.027.467 | 0 |
| 30.440.80 Resagos | 0 | 0 | 0 | 0 | 26.572.134 | 23.992.374 | 108.656 | 0 | 0 | 0 |
| 30.440.90 Dictámenes de reclamos | 3.032.625 | 5.735.497 | 2.671.711 | 4.168.051 | 4.222.998 | 6.499.658 | 616.717 | 1.168.985 | 2.151.792 | 4.649.715 |
| 30.450 Bonos de reconocimiento | 4.488 | 12.808 | 5.865.581 | 4.918.423 | 95.333.664 | 92.337.968 | 58.465.758 | 55.998.272 | 12.601.341 | 14.153.833 |
| 30.455 Aportes Sociedad Administradora del Fondo de Cesan | 1.273.999 | 0 | 2.206.237 | 0 | 8.261.506 | 0 | 816.816 | 0 | 716.637 | 0 |
| 30.460 Beneficios no cobrados | 39.975 | 90.416 | 67.902 | 99.156 | 3.190.957 | 6.359.173 | 2.757.871 | 4.563.039 | 431.194 | 866.953 |
| 30.465 Devolución primas del seguro de inval. y sobrev. r | 0 | 0 | 0 | 0 | 0 | 0 | 0 | 0 | 0 | 0 |
| 30.470 Otros aumentos | 3.408.959 | 25.947.912 | 40.349.855 | 20.355.184 | 143.446.416 | 132.533.139 | 109.922.756 | 80.916.329 | 46.546.277 | 39.580.035 |
| 30.400 TOTAL AUMENTOS DE PATRIMONIO | 1.449.437.797 | 2.968.510.493 | 1.131.890.408 | 2.210.200.008 | 3.814.835.602 | 6.105.368.163 | 1.468.953.920 | 1.363.151.814 | 1.816.535.203 | 2.119.341.759 |

| ESTADO DE VARIACION PATRIMONIAL DE LOS FONDOS DE PENSIONES (En miles de pesos) | | | | | | | | | | | |
|--------------------------------------------------------------------------------|------------------|--------------------|------------------|--------------------|------------------|--------------------|------------------|--------------------|------------------|--------------------|--|
| (Continuacion) | | | | | | | | | | | |
| FONDOS DE PENSIONES | | | | | | | | | | | |
| | TIPO A | | TIPO B | | TIPO C | | TIPO D | | TIPO E | | |
| | EJERCICIO ACTUAL | EJERCICIO ANTERIOR | EJERCICIO ACTUAL | EJERCICIO ANTERIOR | EJERCICIO ACTUAL | EJERCICIO ANTERIOR | EJERCICIO ACTUAL | EJERCICIO ANTERIOR | EJERCICIO ACTUAL | EJERCICIO ANTERIOR | |
| 11.2 | | | | | | | | | | | |
| 30.510 Comisiones devengadas | 38.186.851 | 29.736.873 | 54.358.956 | 43.791.367 | 71.584.794 | 65.229.801 | 31.859.001 | 28.192.419 | 24.476.311 | 27.580.810 | |
| 30.510.10 Comisiones porcentuales devengadas | 38.186.851 | 29.736.873 | 54.358.956 | 43.791.367 | 71.584.794 | 65.229.758 | 31.859.001 | 28.192.419 | 24.476.311 | 27.580.810 | |
| 30.510.20 Comisiones fijas devengadas | 01 | 01 | 01 | 01 | 251 | 431 | 01 | 01 | 01 | 01 | |
| 30.515 Aportes del Estado | 297.401 | 01 | 92.219 | 01 | 268.219 | 01 | 39.445 | 01 | 297.751 | 01 | |
| 30.515.10 Bonificación Fiscal APV | 297.401 | 01 | 92.219 | 01 | 255.217 | 01 | 39.445 | 01 | 297.751 | 01 | |
| 30.515.20 Bono por Hijo Menor Vivo | 01 | 01 | 01 | 01 | 2.181 | 01 | 01 | 01 | 01 | 01 | |
| 30.515.30 Subsidio al Empleo Joven | 01 | 01 | 01 | 01 | 01 | 01 | 01 | 01 | 01 | 01 | |
| 30.515.40 Subsidio al Trabajador Joven | 01 | 01 | 01 | 01 | 10.821 | 01 | 01 | 01 | 01 | 01 | |
| 30.520 Traspasos enviados hacia otros fondos misma admini | 850.393.861 | 1.482.317.821 | 671.375.501 | 991.018.198 | 964.641.193 | 2.870.121.049 | 123.468.561 | 480.963.593 | 658.789.784 | 3.374.880.650 | |
| 30.520.10 Cuentas de capitalización indiv.de cotiza | 714.289.489 | 1.266.860.974 | 645.884.737 | 935.744.351 | 928.752.789 | 2.629.770.345 | 112.140.619 | 434.756.301 | 573.871.679 | 3.085.100.926 | |
| 30.520.20 Cuentas de capitalización indiv.de cotiza | 30.386.238 | 37.761.455 | 4.635.758 | 9.831.527 | 6.492.533 | 36.039.491 | 1.022.147 | 7.070.772 | 20.142.143 | 57.751.369 | |
| 30.520.30 Cuentas de capitalización individual de d | 14.336.241 | 18.065.379 | 3.722.688 | 5.447.686 | 4.844.206 | 22.761.436 | 1.843.809 | 9.300.061 | 9.442.974 | 33.617.896 | |
| 30.520.40 Cuentas de ahorro voluntario | 91.099.646 | 158.983.287 | 17.040.829 | 39.736.114 | 24.427.236 | 180.711.117 | 8.389.823 | 29.632.957 | 55.127.177 | 197.489.476 | |
| 30.520.50 Cuentas de ahorro de indemnización | 176.316 | 480.177 | 94.452 | 173.755 | 36.545 | 682.721 | 8.049 | 35.016 | 107.011 | 668.400 | |
| 30.520.60 Cuentas de capitalización individual de a | 92.546 | 71.503 | 15.691 | 27.112 | 19.420 | 97.746 | 1.983 | 10.490 | 78.199 | 126.852 | |
| 30.520.70 Cuentas individuales de ahorro prevision | 01 | 01 | 01 | 01 | 01 | 01 | 01 | 01 | 01 | 01 | |
| 30.520.75 Cotizaciones voluntarias (APV) | 01 | 01 | 01 | 01 | 01 | 01 | 01 | 01 | 01 | 01 | |
| 30.520.80 Rezagos | 01 | 01 | 01 | 01 | 01 | 01 | 01 | 01 | 01 | 01 | |
| 30.520.90 Dictámenes de reclamos | 13.385 | 95.046 | 39.281 | 136.956 | 31.206 | 58.213 | 62.133 | 157.968 | 20.601 | 125.731 | |
| 30.530 Traspasos enviados hacia los Fondos de Pensiones d | 327.318.743 | 236.059.203 | 231.178.276 | 144.704.138 | 350.910.928 | 317.077.468 | 84.567.996 | 67.307.515 | 209.118.867 | 215.699.858 | |
| 30.530.10 Cuentas de capitalización individual de c | 282.073.911 | 203.771.408 | 207.696.328 | 130.153.659 | 284.527.951 | 257.726.676 | 76.424.292 | 61.180.452 | 184.860.630 | 194.443.661 | |
| 30.530.20 Cuentas de capitalización individual de c | 544.961 | 628.445 | 703.186 | 136.072 | 1.275.601 | 637.144 | 224.392 | 681.268 | 155.918 | 116.593 | |
| 30.530.30 Cuentas de capitalización individual de d | 596.150 | 818.611 | 129.152 | 24.367 | 986.861 | 630.426 | 14.432 | 307.271 | 14.432 | 34.658 | |
| 30.530.40 Cuentas de ahorro voluntario | 177.070 | 779.662 | 43.235 | 48.943 | 126.354 | 277.052 | 278.423 | 145.340 | 100.939 | 76.153 | |
| 30.530.50 Cuentas de ahorro de indemnización | 31.796 | 29.129 | 45.089 | 40.978 | 144.641 | 124.449 | 9.543 | 5.051 | 22.049 | 16.548 | |
| 30.530.60 Cuentas de capitalización individual de a | 10.332 | 698 | 508 | 5.070 | 22 | 3.393 | 22 | 2.088 | 101 | 3.136 | |
| 30.530.70 Cuentas individuales de ahorro prevision | 01 | 01 | 01 | 01 | 01 | 01 | 01 | 01 | 01 | 01 | |
| 30.530.75 Cotizaciones voluntarias (APV) | 16.943.951 | 01 | 4.229.854 | 01 | 8.818.035 | 01 | 2.162.878 | 01 | 8.128.957 | 01 | |
| 30.530.80 Rezagos | 01 | 01 | 1.142.053 | 01 | 28.029.231 | 24.904.615 | 650.824 | 01 | 01 | 01 | |
| 30.530.90 Dictámenes de reclamos | 26.940.572 | 30.031.251 | 17.188.871 | 14.295.049 | 27.002.232 | 32.773.713 | 4.803.190 | 5.276.425 | 15.543.002 | 21.009.109 | |
| 30.540 Beneficios | 38.586.361 | 517.021.982 | 98.029.040 | 772.039.340 | 362.519.349 | 1.997.281.644 | 672.830.532 | 1.565.520.728 | 177.625.883 | 614.966.576 | |
| 30.540.10 Retiros Programados | 1.613.849 | 1.419.810 | 3.015.460 | 2.151.278 | 108.561.993 | 90.020.056 | 348.887.467 | 361.680.035 | 59.854.099 | 58.114.603 | |
| 30.540.20 Rentas Temporales | 101.607 | 109.207 | 199.174 | 134.827 | 10.539.184 | 9.484.180 | 19.922.892 | 16.016.656 | 17.369.464 | 12.404.731 | |
| 30.540.30 Herencias | 2.529.108 | 2.561.463 | 2.638.231 | 2.712.316 | 16.170.469 | 16.901.969 | 32.225.108 | 31.656.383 | 6.830.894 | 6.450.481 | |
| 30.540.40 Primas de rentas vitalicias | 4.459.589 | 3.601.790 | 50.798.639 | 21.919.233 | 147.924.012 | 77.857.342 | 213.824.959 | 95.842.198 | 80.755.553 | 47.849.757 | |
| 30.540.50 Cuotas Mortuorias | 158.098 | 147.069 | 307.119 | 292.528 | 1.643.402 | 1.629.239 | 2.633.496 | 2.501.371 | 339.624 | 338.394 | |
| 30.540.60 Excedentes de Libre Disposición | 29.724.109 | 509.182.643 | 41.070.417 | 744.829.158 | 74.383.347 | 1.795.769.294 | 59.242.846 | 1.053.847.849 | 22.476.249 | 489.808.578 | |
| 30.540.70 Distribución de Beneficios no cobrados | 01 | 01 | 01 | 01 | 3.296.942 | 5.619.564 | 01 | 01 | 01 | 01 | |
| 30.550 Distribución de recaudación | 01 | 01 | 01 | 01 | 2.233.050.470 | 1.867.321.274 | 01 | 01 | 01 | 01 | |
| 30.550.10 Cotizaciones, Depositos y Aportes | 01 | 01 | 01 | 01 | 1.936.745.980 | 1.623.237.476 | 01 | 01 | 01 | 01 | |
| 30.550.20 Bonos Rec.(cualquier tipo) liq.,reliq. o | 01 | 01 | 01 | 01 | 76.937.168 | 75.083.336 | 01 | 01 | 01 | 01 | |
| 30.550.30 Aportes Adicionales y Contribuciones | 01 | 01 | 01 | 01 | 164.042.874 | 166.303.817 | 01 | 01 | 01 | 01 | |
| 30.550.40 Transferencias desde el Antigo Sistema P | 01 | 01 | 01 | 01 | 01 | 01 | 01 | 01 | 01 | 01 | |
| 30.550.50 Aportes Regularizadores de la Administrad | 01 | 01 | 01 | 01 | 1.393.810 | 2.696.645 | 01 | 01 | 01 | 01 | |
| 30.550.60 Aportes del Estado | 01 | 01 | 01 | 01 | 48.916.949 | 01 | 01 | 01 | 01 | 01 | |
| 30.550.70 Aportes Sociedad Administradora del Fondo | 01 | 01 | 01 | 01 | 5.013.689 | 01 | 01 | 01 | 01 | 01 | |
| 30.560 Pagos en exceso de empleadores y afiliados | 1.953.151 | 866.578 | 4.130.605 | 1.250.569 | 3.431.673 | 2.192.175 | 3.760.553 | 1.599.903 | 2.190.302 | 1.036.083 | |
| 30.560.10 Aportes Sociedad Administradora del Fondo de Cesan | 01 | 01 | 01 | 01 | 01 | 01 | 01 | 01 | 01 | 01 | |
| 30.570 Retiros de ahorro voluntario | 391.657.953 | 360.371.365 | 23.188.502 | 29.635.647 | 53.681.743 | 96.172.324 | 33.327.918 | 58.294.788 | 129.964.709 | 96.105.840 | |
| 30.580 Retiros de ahorro de indemnización | 479.185 | 476.745 | 790.730 | 952.448 | 6.268.291 | 7.350.351 | 276.203 | 395.140 | 205.095 | 240.233 | |
| 30.590 Retiros de Ahorro Previsional Voluntario | 69.688.015 | 8.724.884 | 2.000.898 | 1.706.873 | 5.423.105 | 5.395.513 | 1.115.239 | 1.489.372 | 48.783.435 | 23.989.847 | |
| 30.600 Retiros de ahorro previsional voluntario colectivo | 01 | 01 | 01 | 01 | 01 | 01 | 01 | 01 | 01 | 01 | |
| 30.610 Transferencias de ahorro previsional voluntario pa | 01 | 01 | 01 | 01 | 2.173 | 2.372 | 01 | 01 | 01 | 01 | |
| 30.620 Transferencias de ahorro prev.vol. colectivo para | 01 | 01 | 01 | 01 | 01 | 01 | 01 | 01 | 01 | 01 | |
| 30.630 Impuestos retenidos | 771.747 | 446.411 | 754.841 | 348.259 | 727.804 | 824.992 | 219.870 | 125.949 | 467.645 | 290.990 | |
| 30.640 Transferencias de primas hacia otras Administrador | 01 | 01 | 01 | 01 | 01 | 01 | 01 | 01 | 01 | 01 | |
| 30.645 Primas del seguro de inval. y sobre. deveng. a fa | 43.120.120 | 38.110.599 | 60.460.903 | 55.174.603 | 77.954.419 | 81.409.606 | 26.551.496 | 25.973.829 | 25.544.861 | 32.831.464 | |
| 30.650 Otras disminuciones | 4.325.913 | 28.640.613 | 41.724.930 | 21.296.547 | 85.973.325 | 101.436.915 | 117.672.127 | 44.244.167 | 49.907.256 | 34.051.986 | |
| 30.500 TOTAL DISMINUCIONES DEL PATRIMONIO | 1.766.779.300 | 2.702.773.074 | 1.188.085.401 | 2.061.917.989 | 4.216.437.486 | 7.411.815.484 | 1.095.688.942 | 2.274.107.407 | 1.327.371.899 | 4.421.674.337 | |
| 30.700 REVALORIZACIONES(DESVALORIZACIONES) DEL PATRIMONIO | -469.676.019 | 701.299.534 | -230.159.296 | 592.958.463 | 341.794.569 | 325.292.608 | 1.071.707.442 | -444.793.663 | 728.449.244 | -472.092.321 | |
| 30.800 PATRIMONIO FINAL DE LOS FONDOS DE PENSIONES | 3.760.688.929 | 4.547.706.451 | 4.870.187.119 | 5.156.541.408 | 12.087.394.943 | 12.147.202.258 | 8.843.659.294 | 7.398.686.874 | 4.029.020.293 | 2.811.427.745 | |

| ESTADO DE VARIACION PATRIMONIAL DE LOS FONDOS DE PENSIONES (En cuotas) | | | | | | | | | | |
|------------------------------------------------------------------------|------------------|--------------------|------------------|--------------------|------------------|--------------------|------------------|--------------------|------------------|--------------------|
| FONDOS DE PENSIONES | | | | | | | | | | |
| | TIPO A | | TIPO B | | TIPO C | | TIPO D | | TIPO E | |
| | EJERCICIO ACTUAL | EJERCICIO ANTERIOR | EJERCICIO ACTUAL | EJERCICIO ANTERIOR | EJERCICIO ACTUAL | EJERCICIO ANTERIOR | EJERCICIO ACTUAL | EJERCICIO ANTERIOR | EJERCICIO ACTUAL | EJERCICIO ANTERIOR |
| 11.3 | | | | | | | | | | |
| 30.900 PATRIMONIO INICIAL DE LOS FONDOS DE PENSIONES | 70.255.281,431 | 66.311.196,111 | 99.569.426,791 | 97.115.788,731 | 249.926.813,701 | 277.784.709,021 | 197.646.403,421 | 221.574.109,211 | 66.803.508,081 | 120.441.554,001 |
| 31.010 Cotizaciones, depositos y aportes | 13.290.375,051 | 10.224.045,441 | 10.554.017,961 | 8.856.701,471 | 53.335.736,041 | 47.019.673,481 | 6.987.286,201 | 6.412.839,371 | 7.879.357,871 | 7.891.539,911 |
| 31.010.10 Cotizaciones obligatorias | 6.047.759,001 | 4.721.615,871 | 10.433.143,111 | 8.574.027,121 | 40.899.861,551 | 37.118.303,651 | 6.847.309,771 | 6.101.431,141 | 4.853.643,251 | 5.940.854,571 |
| 31.010.20 Cotizaciones voluntarias | 1.180.554,261 | 195.178,071 | 35.043,881 | 43.382,091 | 2.474.836,501 | 933.713,831 | 29.104,401 | 33.715,011 | 968.880,981 | 615.024,521 |
| 31.010.30 Depositos Convenidos | 21.454,411 | 27.163,171 | 9.527,511 | 9.104,921 | 70.300,551 | 75.624,691 | 4.137,841 | 6.564,961 | 18.155,781 | 25.806,601 |
| 31.010.40 Depositos de ahorro voluntario | 4.973.108,131 | 5.277.294,611 | 65.441,131 | 222.852,321 | 9.831.067,431 | 8.836.716,671 | 83.066,231 | 265.990,251 | 1.581.244,711 | 1.307.527,181 |
| 31.010.50 Depositos ahorro indemnizacion | 1.067.277,311 | 2.596,511 | 10.422,231 | 7.004,131 | 52.807,971 | 53.680,081 | 21.131,381 | 4.718,101 | 451.469,361 | 1.800,651 |
| 31.010.60 Depositos de ahorro previsional voluntario | 0,001 | 0,001 | 0,001 | 0,001 | 50,581 | 64,341 | 0,001 | 0,001 | 0,001 | 0,001 |
| 31.010.70 Cotizaciones de afiliado voluntario | 221,881 | 197,211 | 440,041 | 330,891 | 6.811,461 | 1.370,221 | 2.516,581 | 419,911 | 5.963,791 | 526,391 |
| 31.010.80 Depositos de ahorro previsional voluntario | 0,001 | 0,001 | 0,001 | 0,001 | 0,001 | 0,001 | 0,001 | 0,001 | 0,001 | 0,001 |
| 31.020 Aportes Adicionales y contribuciones | 139.558,101 | 147.271,871 | 353.895,901 | 315.061,351 | 4.913.232,791 | 5.007.105,501 | 2.727.511,341 | 2.525.498,141 | 692.168,021 | 1.081.382,971 |
| 31.025 Aportes del Estado | 9.349,031 | 0,001 | 11.251,161 | 0,001 | 1.193.622,861 | 0,001 | 1.109.270,011 | 0,001 | 97.473,111 | 0,001 |
| 31.025.10 Bonificacion Fiscal APV | 8.813,421 | 0,001 | 3.177,451 | 0,001 | 32.699,181 | 0,001 | 1.640,781 | 0,001 | 8.806,961 | 0,001 |
| 31.025.20 Bono por Hijo Nacido Vivo | 0,001 | 0,001 | 6.373,681 | 0,001 | 1.158.172,231 | 0,001 | 1.107.561,801 | 0,001 | 88.428,541 | 0,001 |
| 31.025.30 Subsidio al Empleo Joven | 3,201 | 3,561 | 0,001 | 0,001 | 0,001 | 0,001 | 0,001 | 0,001 | 0,001 | 0,001 |
| 31.025.40 Subsidio al Trabajador Joven | 532,411 | 0,001 | 1.696,471 | 0,001 | 2.751,451 | 0,001 | 67,431 | 0,001 | 237,611 | 0,001 |
| 31.030 Traspasos recibidos desde otro Fondo misma Adminis | 6.821.323,741 | 35.477.166,591 | 7.481.518,691 | 30.402.174,691 | 9.347.799,341 | 66.330.431,981 | 21.602.209,561 | 22.648.516,641 | 26.680.533,551 | 34.753.803,351 |
| 31.030.10 Cuentas de capitalizacion individual de c | 5.389.888,131 | 29.867.756,201 | 7.199.883,921 | 28.713.381,101 | 8.583.813,271 | 60.499.551,741 | 20.990.814,161 | 21.411.009,891 | 23.476.675,521 | 30.348.162,881 |
| 31.030.20 Cuentas de capitalizacion individual de c | 324.138,901 | 929.739,611 | 35.353,101 | 297.411,721 | 146.350,441 | 870.856,501 | 69.270,581 | 74.462,181 | 706.078,261 | 774.670,671 |
| 31.030.30 Cuentas de capitalizacion individual de d | 143.633,191 | 466.783,251 | 43.599,831 | 211.310,131 | 93.126,631 | 684.773,701 | 56.486,941 | 60.068,241 | 371.865,511 | 361.686,121 |
| 31.030.40 Cuentas de ahorro voluntario | 960.392,001 | 4.198.612,651 | 201.776,551 | 1.174.113,081 | 520.787,361 | 4.251.124,391 | 484.576,851 | 1.099.899,901 | 2.118.991,321 | 3.258.693,911 |
| 31.030.50 Cuentas de ahorro de indemnizacion | 1.781,401 | 11.842,141 | 323,731 | 3.877,711 | 1.009,161 | 13.637,151 | 648,591 | 905,901 | 4.557,391 | 8.685,801 |
| 31.030.60 Cuentas de capitalizacion individual de a | 1.204,411 | 1.838,511 | 277,521 | 1.054,971 | 385,731 | 1.759,291 | 133,561 | 340,181 | 2.103,891 | 1.524,201 |
| 31.030.70 Cuentas individuales de ahorro previsional | 0,001 | 0,001 | 0,001 | 0,001 | 0,001 | 0,001 | 0,001 | 0,001 | 0,001 | 0,001 |
| 31.030.75 Cotizaciones voluntarias (APV) | 0,001 | 0,001 | 0,001 | 0,001 | 0,001 | 0,001 | 0,001 | 0,001 | 0,001 | 0,001 |
| 31.030.80 Rezagos | 0,001 | 0,001 | 0,001 | 0,001 | 0,001 | 0,001 | 0,001 | 0,001 | 0,001 | 0,001 |
| 31.030.90 Dictámenes de reclamos | 285,711 | 394,231 | 304,041 | 1.025,981 | 2.326,751 | 8.729,211 | 278,881 | 1.830,351 | 261,661 | 379,771 |
| 31.040 Trasp. Recibidos desde los Fdos. de Pensiones de o | 4.171.335,651 | 4.074.653,301 | 3.644.052,251 | 5.297.101,211 | 5.864.942,291 | 5.172.955,131 | 819.064,691 | 736.314,831 | 3.182.862,541 | 3.076.787,361 |
| 31.040.10 Cuentas de capitalizacion individual de c | 3.971.202,371 | 3.945.404,631 | 3.540.605,071 | 3.369.506,191 | 5.096.208,261 | 4.506.843,661 | 716.702,621 | 704.679,251 | 3.069.888,511 | 2.965.896,511 |
| 31.040.20 Cuentas de capitalizacion individual de c | 94,811 | 31.487,641 | 2,601 | 2.475,421 | 22,971 | 5.680,801 | 5,881 | 127,551 | 33,381 | 3.561,791 |
| 31.040.30 Cuentas de capitalizacion individual de d | 0,001 | 822,541 | 0,001 | 1,851 | 9,741 | 15.192,221 | 76,841 | 81,731 | 0,001 | 553,821 |
| 31.040.40 Cuentas de ahorro voluntario | 728,461 | 290,621 | 33,421 | 102,861 | 83,391 | 1.665,851 | 0,061 | 656,041 | 38,601 | 857,041 |
| 31.040.50 Cuentas de ahorro de indemnizacion | 282,821 | 359,661 | 359,531 | 1.839.502,781 | 2.410,161 | 2.894,241 | 157,051 | 103,821 | 607,691 | 583,181 |
| 31.040.60 Cuentas de capitalizacion individual de a | 57,271 | 48,151 | 0,431 | 9,191 | 0,001 | 141,771 | 0,001 | 52,991 | 10,371 | 278,491 |
| 31.040.70 Cuentas individuales de ahorro previsional | 0,001 | 0,001 | 0,001 | 0,001 | 0,001 | 0,001 | 0,001 | 0,001 | 0,001 | 0,001 |
| 31.040.75 Cotizaciones voluntarias (APV) | 147.561,421 | 0,001 | 44.511,301 | 0,001 | 123.599,501 | 0,001 | 83.576,491 | 0,001 | 65.553,751 | 0,001 |
| 31.040.80 Rezagos | 0,001 | 0,001 | 3.768,941 | 0,001 | 554.201,951 | 503.795,241 | 2.792,971 | 0,001 | 0,001 | 0,001 |
| 31.040.90 Dictámenes de reclamos de otros Fondos | 51.408,501 | 96.240,061 | 54.770,961 | 85.502,921 | 88.406,321 | 136.541,351 | 15.752,781 | 30.613,451 | 46.730,241 | 105.056,531 |
| 31.050 Bonos de reconocimiento | 77,961 | 222,531 | 119.234,471 | 100.462,491 | 1.986.655,671 | 1.937.063,311 | 1.489.451,731 | 1.486.990,231 | 272.068,041 | 327.967,441 |
| 31.055 Aportes Sociedad Administradora del Fondo de Cesan | 21.523,421 | 0,001 | 44.817,811 | 0,001 | 172.237,061 | 0,001 | 20.870,081 | 0,001 | 15.491,521 | 0,001 |
| 31.060 Beneficios no cobrados | 667,791 | 1.525,741 | 1.379,171 | 2.024,301 | 66.996,401 | 133.629,171 | 71.080,061 | 120.286,761 | 9.447,441 | 21.030,691 |
| 31.065 Devolucion primas del seguro de inval. y sobrev. r | 0,001 | 0,001 | 0,001 | 0,001 | 0,001 | 0,001 | 0,001 | 0,001 | 0,001 | 0,001 |
| 31.070 Otros aumentos | 53.142,041 | 437.756,181 | 818.042,171 | 420.249,701 | 3.012.741,501 | 2.787.114,811 | 2.792.765,551 | 2.119.456,341 | 1.005.628,861 | 902.856,951 |
| 31.000 TOTAL AUMENTOS DEL PATRIMONIO | 24.507.352,781 | 50.362.641,651 | 23.028.209,581 | 45.393.775,211 | 79.893.963,951 | 128.387.973,381 | 37.619.509,221 | 36.049.902,311 | 39.835.030,951 | 48.055.368,671 |

| ESTADO DE VARIACION PATRIMONIAL DE LOS FONDOS DE PENSIONES (En cuotas) (Continuacion) | | | | | | | | | | | |
|---------------------------------------------------------------------------------------|-----------------------|-----------------------|-----------------------|-----------------------|------------------------|------------------------|------------------------|------------------------|-----------------------|------------------------|--|
| | FONDOS DE PENSIONES | | | | | | | | | | |
| | TIPO A | | TIPO B | | TIPO C | | TIPO D | | TIPO E | | |
| | EJERCICIO ACTUAL | EJERCICIO ANTERIOR | EJERCICIO ACTUAL | EJERCICIO ANTERIOR | EJERCICIO ACTUAL | EJERCICIO ANTERIOR | EJERCICIO ACTUAL | EJERCICIO ANTERIOR | EJERCICIO ACTUAL | EJERCICIO ANTERIOR | |
| 31.110 Comisiones devengadas | 645.140,571 | 497.682,911 | 1.106.249,881 | 897.310,081 | 1.496.877,481 | 1.369.815,681 | 816.230,021 | 747.527,751 | 530.968,561 | 637.703,751 | |
| 31.110.10 Comisiones porcentuales devengadas | 645.140,571 | 497.682,911 | 1.106.249,881 | 897.310,081 | 1.496.876,961 | 1.369.814,861 | 816.230,021 | 747.527,751 | 530.968,561 | 637.703,751 | |
| 31.110.20 Comisiones fijas devengadas | 0,001 | 0,001 | 0,001 | 0,001 | 0,521 | 0,821 | 0,001 | 0,001 | 0,001 | 0,001 | |
| 31.115 Aportes del Estado | 4.956,271 | 0,001 | 1.853,641 | 0,001 | 5.557,771 | 0,001 | 998,361 | 0,001 | 6.361,951 | 0,001 | |
| 31.115.10 Bonificación Fiscal APV | 4.956,271 | 0,001 | 1.853,641 | 0,001 | 5.296,191 | 0,001 | 998,361 | 0,001 | 6.361,951 | 0,001 | |
| 31.115.20 Bono por Hijo Nacido Vivo | 0,001 | 0,001 | 0,001 | 0,001 | 45,941 | 0,001 | 0,001 | 0,001 | 0,001 | 0,001 | |
| 31.115.40 Subsidio al Empleado Joven | 0,001 | 0,001 | 0,001 | 0,001 | 0,001 | 0,001 | 0,001 | 0,001 | 0,001 | 0,001 | |
| 31.115.40 Subsidio al Trabajador Joven | 0,001 | 0,001 | 0,001 | 0,001 | 215,641 | 0,001 | 0,001 | 0,001 | 0,001 | 0,001 | |
| 31.120 Traspasos enviados hacia otro Fdo. misma Administradora | 14.464.283,701 | 25.682.244,161 | 13.762.459,541 | 20.574.395,171 | 20.243.079,951 | 60.547.407,951 | 3.205.206,261 | 12.957.334,091 | 14.454.095,161 | 77.771.958,841 | |
| 31.120.10 Cuentas de capitalización individual de cotización | 12.147.693,871 | 21.961.102,221 | 13.239.158,691 | 19.436.665,311 | 19.484.511,851 | 55.472.426,991 | 2.912.412,951 | 11.723.985,971 | 12.581.855,831 | 71.138.937,381 | |
| 31.120.20 Cuentas de capitalización individual de depósitos | 516.395,711 | 647.601,791 | 94.952,261 | 202.661,101 | 137.321,131 | 761.093,601 | 26.418,831 | 188.671,401 | 446.556,381 | 1.335.138,771 | |
| 31.120.30 Cuentas de capitalización Individual de depósitos | 243.871,231 | 310.003,811 | 76.036,171 | 112.060,971 | 102.719,151 | 481.057,781 | 48.070,351 | 248.250,561 | 207.252,401 | 776.919,801 | |
| 31.120.40 Cuentas de ahorro voluntario | 1.551.527,381 | 2.752.344,261 | 350.453,151 | 817.678,931 | 515.917,191 | 3.815.145,461 | 216.421,601 | 790.961,791 | 1.213.954,821 | 4.500.014,001 | |
| 31.120.50 Cuentas de ahorro de indemnización | 2.996,811 | 8.333,091 | 751,711 | 1.962,111 | 1.549,441 | 14.398,941 | 204,931 | 930,541 | 2.346,821 | 15.282,621 | |
| 31.120.60 Cuentas de capitalización individual de depósitos | 1.573,721 | 1.224,161 | 320,991 | 564,271 | 413,991 | 2.065,881 | 50,391 | 288,911 | 1.680,501 | 2.900,971 | |
| 31.120.70 Cuentas individuales de ahorro previsional | 0,001 | 0,001 | 0,001 | 0,001 | 0,001 | 0,001 | 0,001 | 0,001 | 0,001 | 0,001 | |
| 31.120.75 Cotizaciones voluntarias (APV) | 0,001 | 0,001 | 0,001 | 0,001 | 0,001 | 0,001 | 0,001 | 0,001 | 0,001 | 0,001 | |
| 31.120.80 Resagos | 0,001 | 0,001 | 0,001 | 0,001 | 0,001 | 0,001 | 0,001 | 0,001 | 0,001 | 0,001 | |
| 31.120.90 Dictámenes de reclamos | 224,981 | 1.634,831 | 786,571 | 2.802,481 | 647,201 | 1.219,301 | 1.627,211 | 4.244,921 | 448,411 | 2.765,301 | |
| 31.130 Traspasos enviados hacia los Fondos de Pensiones de la Administradora | 5.531.629,671 | 3.980.538,361 | 4.705.512,881 | 2.967.792,181 | 7.339.809,541 | 6.655.379,641 | 2.159.865,461 | 1.778.151,841 | 4.505.620,211 | 4.949.506,931 | |
| 31.130.10 Ctas. de Cap.Indiv. de cotiz.obligatorias | 4.764.560,861 | 3.427.991,751 | 4.223.680,281 | 2.666.237,181 | 5.945.003,081 | 5.409.618,291 | 1.949.218,931 | 1.617.866,581 | 3.980.660,361 | 4.466.756,451 | |
| 31.130.20 Ctas. de Cap.Indiv. de cotiz.voluntarias | 9.196,351 | 10.453,801 | 14.460,321 | 2.770,161 | 26.999,051 | 13.498,501 | 6.041,741 | 3.112,221 | 3.800,001 | 2.679,141 | |
| 31.130.30 Ctas. de Cap.Indiv. de Depos. Convenidos | 10.156,701 | 13.333,991 | 2.661,171 | 469,761 | 20.643,121 | 13.302,731 | 376,771 | 428,721 | 6.596,011 | 766,391 | |
| 31.130.40 Cuentas de ahorro voluntario | 3.041,771 | 12.253,621 | 866,001 | 996,521 | 2.656,221 | 5.921,651 | 7.084,121 | 3.779,411 | 2.226,591 | 1.709,441 | |
| 31.130.50 Cuentas de ahorro de indemnización | 537,861 | 492,101 | 910,621 | 851,991 | 3.023,721 | 2.609,191 | 245,471 | 133,861 | 482,601 | 378,621 | |
| 31.130.60 Cuentas de capitalización individual de depósitos | 170,791 | 11,721 | 103,791 | 103,791 | 0,471 | 71,301 | 0,581 | 55,791 | 2,151 | 79,151 | |
| 31.130.70 Cuentas individuales de ahorro previsional | 0,001 | 0,001 | 0,001 | 0,001 | 0,001 | 0,001 | 0,001 | 0,001 | 0,001 | 0,001 | |
| 31.130.75 Cotizaciones voluntarias (APV) | 285.034,431 | 0,001 | 85.863,021 | 0,001 | 184.410,381 | 0,001 | 55.446,771 | 0,001 | 174.140,011 | 0,001 | |
| 31.130.80 Resagos | 0,001 | 0,001 | 22.758,171 | 0,001 | 584.175,271 | 522.618,781 | 16.396,431 | 0,001 | 0,001 | 0,001 | |
| 31.130.90 Dictámenes de reclamos de otros fondos | 458.930,911 | 516.001,381 | 354.302,821 | 296.362,781 | 572.898,231 | 687.739,201 | 125.054,651 | 137.785,511 | 338.400,271 | 477.137,741 | |
| 31.140 Beneficios | 652.791,121 | 8.991.803,481 | 2.001.919,701 | 16.240.316,811 | 7.602.051,991 | 42.246.103,211 | 17.231.096,591 | 41.007.294,351 | 3.860.205,361 | 13.946.259,621 | |
| 31.140.10 Retiros Programados | 27.238,151 | 23.789,751 | 61.291,071 | 44.110,441 | 2.268.665,121 | 1.891.117,191 | 8.944.155,661 | 9.558.795,581 | 1.297.530,101 | 1.345.917,811 | |
| 31.140.20 Rentas Temporales | 1.713,541 | 1.809,671 | 4.063,491 | 2.755,381 | 220.247,401 | 199.047,771 | 409.629,921 | 525.125,561 | 160.108,141 | 284.008,131 | |
| 31.140.30 Herencias | 42.915,521 | 43.103,921 | 53.699,691 | 55.711,811 | 337.078,271 | 355.175,441 | 816.613,221 | 835.943,721 | 146.663,551 | 148.818,631 | |
| 31.140.40 Primas de rentas vitalicias | 75.132,241 | 60.132,371 | 1.030.503,671 | 447.221,991 | 3.084.563,611 | 1.639.071,591 | 5.425.922,361 | 2.543.215,451 | 1.738.986,951 | 1.100.864,051 | |
| 31.140.50 Cuotas Mortuorias | 6.226,001 | 2.480,661 | 6.226,001 | 6.019,531 | 34.362,731 | 34.205,481 | 67.209,651 | 66.046,051 | 7.330,261 | 7.833,291 | |
| 31.140.60 Excedentes de Libre Disposición | 503.122,521 | 8.860.487,111 | 846.135,781 | 15.684.497,661 | 1.588.113,231 | 38.009.207,491 | 1.567.565,781 | 27.478.167,991 | 509.586,361 | 11.058.817,711 | |
| 31.140.70 Distribución de Beneficios no cobrados | 0,001 | 0,001 | 0,001 | 0,001 | 69.021,631 | 118.278,251 | 0,001 | 0,001 | 0,001 | 0,001 | |
| 31.150 Distribución de recaudación | 0,001 | 0,001 | 0,001 | 0,001 | 46.752.002,741 | 39.234.573,381 | 0,001 | 0,001 | 0,001 | 0,001 | |
| 31.150.10 Cotizaciones, Depositos y Aportes | 0,001 | 0,001 | 0,001 | 0,001 | 40.566.782,761 | 34.113.199,331 | 0,001 | 0,001 | 0,001 | 0,001 | |
| 31.150.20 Bonos Rec.(cualquier tipo) liq. reliq. o dep. | 0,001 | 0,001 | 0,001 | 0,001 | 1.603.121,201 | 1.574.881,191 | 0,001 | 0,001 | 0,001 | 0,001 | |
| 31.150.30 Aportes Adicionales y Contribuciones | 0,001 | 0,001 | 0,001 | 0,001 | 3.427.154,301 | 3.490.338,501 | 0,001 | 0,001 | 0,001 | 0,001 | |
| 31.150.40 Transferencias desde el Antigo Sistema Previsional | 0,001 | 0,001 | 0,001 | 0,001 | 0,001 | 0,001 | 0,001 | 0,001 | 0,001 | 0,001 | |
| 31.150.50 Aportes Regularizadores de la Administradora | 0,001 | 0,001 | 0,001 | 0,001 | 29.199,261 | 56.154,361 | 0,001 | 0,001 | 0,001 | 0,001 | |
| 31.150.60 Aportes del Estado | 0,001 | 0,001 | 0,001 | 0,001 | 1.021.163,691 | 0,001 | 0,001 | 0,001 | 0,001 | 0,001 | |
| 31.150.70 Aportes Sociedad Administradora del Fondo de Cesantías | 0,001 | 0,001 | 0,001 | 0,001 | 104.581,531 | 0,001 | 0,001 | 0,001 | 0,001 | 0,001 | |
| 31.160 Pagos en exceso de empleadores y afiliados | 32.897,471 | 14.348,031 | 83.483,731 | 25.617,891 | 71.117,411 | 46.177,171 | 95.306,351 | 42.708,101 | 46.556,041 | 24.073,811 | |
| 31.165 Aportes Sociedad Administradora del Fondo de Cesantías | 0,001 | 0,001 | 0,001 | 0,001 | 0,001 | 0,001 | 0,001 | 0,001 | 0,001 | 0,001 | |
| 31.170 Retiros de ahorro voluntario | 6.568.547,111 | 5.983.721,331 | 472.443,221 | 609.138,021 | 1.126.850,181 | 2.023.346,031 | 858.314,071 | 1.541.454,931 | 2.762.640,761 | 2.234.207,211 | |
| 31.180 Retiros de ahorro de Indemnización | 8.101,621 | 8.031,381 | 16.093,911 | 19.532,431 | 131.188,551 | 154.154,791 | 7.098,931 | 10.371,841 | 4.455,441 | 5.525,521 | |
| 31.190 Retiros de Ahorro Previsional Voluntario | 1.177.315,051 | 141.490,131 | 40.736,031 | 34.649,481 | 113.218,321 | 113.488,281 | 28.488,171 | 39.621,811 | 1.034.770,361 | 578.309,741 | |
| 31.200 Retiros de ahorro previsional voluntario colectivo | 0,001 | 0,001 | 0,001 | 0,001 | 0,001 | 0,001 | 0,001 | 0,001 | 0,001 | 0,001 | |
| 31.210 Transferencias de ahorro previsional voluntario para el retiro | 0,001 | 0,001 | 0,001 | 0,001 | 45,691 | 49,971 | 0,001 | 0,001 | 0,001 | 0,001 | |
| 31.220 Transf.de ahorro previsional vol. colectivo para el retiro | 0,001 | 0,001 | 0,001 | 0,001 | 0,001 | 0,001 | 0,001 | 0,001 | 0,001 | 0,001 | |
| 31.230 Impuestos retenidos | 12.937,981 | 7.435,151 | 15.280,561 | 7.095,111 | 15.123,941 | 17.388,431 | 5.568,091 | 3.348,311 | 9.898,561 | 6.756,271 | |
| 31.240 Transferencias de primas hacia otras Administradoras | 0,001 | 0,001 | 0,001 | 0,001 | 0,001 | 0,001 | 0,011 | 0,111 | 0,001 | 0,001 | |
| 31.245 Primas del seguro de inval. y sobrev. deveng. a favor de afiliados | 728.178,611 | 638.291,841 | 1.230.047,491 | 1.131.242,651 | 1.630.357,701 | 1.709.180,151 | 680.306,451 | 686.849,801 | 554.677,891 | 757.431,161 | |
| 31.250 Otras disminuciones | 70.250,261 | 472.969,561 | 849.038,591 | 433.047,331 | 1.795.632,861 | 2.128.804,021 | 3.004.978,831 | 1.162.945,171 | 1.080.474,261 | 781.681,741 | |
| 31.100 TOTAL DISMINUCIONES DEL PATRIMONIO | 29.897.029,431 | 46.418.556,331 | 24.285.119,171 | 42.940.137,151 | 88.322.914,121 | 156.245.868,701 | 28.093.457,591 | 59.977.608,101 | 28.850.724,551 | 101.693.414,591 | |
| 31.300 REVALORIZACIONES (DESVALORIZACIONES) DEL PATRIMONIO | 0,001 | 0,001 | 0,001 | 0,001 | 0,001 | 0,001 | 0,001 | 0,001 | 0,001 | 0,001 | |
| 31.400 PATRIMONIO FINAL DE LOS FONDOS DE PENSIONES | 64.865.604,781 | 70.255.281,431 | 98.312.517,201 | 99.569.426,791 | 241.497.863,531 | 249.926.813,701 | 207.172.455,051 | 197.646.403,421 | 77.787.814,481 | 66.803.508,081 | |

CUADRO EXPLICATIVO DE LA RENTABILIDAD DE LA CARTERA DE INVERSIONES DE LOS FONDOS DE PENSIONES (Ejercicio Actual) (30-12-2022)
 FONDOS DE PENSIONES

| INSTRUMENTOS | TIPO A | | TIPO B | | TIPO C | | TIPO D | | TIPO E | |
|----------------------------------------|-------------------|----------------|--------------------|----------------|--------------------|----------------|--------------------|----------------|--------------------|----------------|
| | RENTABILIDAD M\$ | RENTABILIDAD % | RENTABILIDAD M\$ | RENTABILIDAD % | RENTABILIDAD M\$ | RENTABILIDAD % | RENTABILIDAD M\$ | RENTABILIDAD % | RENTABILIDAD M\$ | RENTABILIDAD % |
| 32.100.10 BCO | | .00 | | .00 | | .00 | | .00 | | .00 |
| 32.100.11 BRP-BVL | | .00 | | .00 | | .00 | 342,439 | .00 | 3,422 | .00 |
| 32.100.12 BEC | | .00 | | .00 | | .00 | | .00 | -2,232,904 | -0.08 |
| 32.100.13 BTP | 1,256,594 | .03 | 3,497,115 | .07 | 77,933,466 | .64 | 110,082,541 | 1.49 | 54,621,814 | 1.95 |
| 32.100.14 PTG-BTU | 2,966,204 | .07 | 25,003,262 | .48 | 405,291,530 | 3.34 | 430,636,165 | 5.83 | 241,135,738 | 8.62 |
| 32.100.15 PRC-CERO | | .00 | | .00 | | .00 | | .00 | | .00 |
| 32.100.16 PRD-ZERO-XERO | | .00 | | .00 | | .00 | | .00 | | .00 |
| 32.100.17 BCD | | .00 | | .00 | | .00 | | .00 | | .00 |
| 32.100.18 PCX | | .00 | | .00 | | .00 | | .00 | | .00 |
| 32.100.19 BCX | | .00 | | .00 | | .00 | | .00 | | .00 |
| 32.100.20 PDC | 1,333,205 | .03 | 1,297,078 | .03 | 3,809,222 | .03 | 4,545,037 | .06 | 4,172,546 | .15 |
| 32.100.21 ECU | | .00 | 205,250 | .00 | 151,828 | .00 | 145,695 | .00 | 402,108 | .01 |
| 32.100.22 ECP | | .00 | 2,026 | .00 | 14,373 | .00 | 19,792 | .00 | 2,030 | .00 |
| 32.100.23 BBC | | .00 | | .00 | | .00 | | .00 | | .00 |
| 32.100.24 LTF | | .00 | | .00 | | .00 | | .00 | | .00 |
| 32.100.25 OTROS | | .00 | | .00 | | .00 | | .00 | | .00 |
| 32.100 SUBTOTAL | | | | | | | | | | |
| INSTRUMENTOS ESTATALES | 5,556,003 | .13 | 30,004,731 | .58 | 487,200,419 | 4.01 | 545,771,669 | 7.38 | 298,104,754 | 10.65 |
| 32.110.10 ACC-OSAN | 9,094,422 | .20 | 8,301,379 | .16 | 7,999,559 | .07 | 4,620,577 | .06 | 914,091 | .03 |
| 32.110.11 BEF | 8,256,315 | .18 | 85,657,009 | 1.66 | 296,128,037 | 2.44 | 268,208,349 | 3.63 | 140,487,609 | 5.02 |
| 32.110.12 BSF | 259,743 | .01 | 14,093,484 | .27 | 46,071,082 | .38 | 93,084,159 | 1.26 | 62,272,440 | 2.23 |
| 32.110.13 DPF | 98,331 | .00 | 160,100 | .00 | 310,112 | .00 | 202,432 | .00 | 3,139,841 | .11 |
| 32.110.14 LHF | 10,499 | .00 | 158,434 | .00 | 1,060,789 | .01 | 1,122,231 | .02 | 596,329 | .02 |
| 32.110.15 CC2 | | .00 | | .00 | | .00 | | .00 | | .00 |
| 32.110.16 BHM | | .00 | | .00 | | .00 | | .00 | | .00 |
| 32.110.17 BSV | | .00 | | .00 | | .00 | | .00 | | .00 |
| 32.110.18 OTROS | | .00 | | .00 | | .00 | | .00 | | .00 |
| 32.110 SUBTOTAL | | | | | | | | | | |
| INSTRUMENTOS FINANCIEROS | 17,719,310 | .39 | 108,370,406 | 2.09 | 351,569,579 | 2.90 | 367,237,748 | 4.97 | 207,410,310 | 7.41 |
| 32.120.10 ACC-OSAN | 71,727,185 | 1.58 | 63,359,176 | 1.23 | 113,896,439 | .94 | 46,160,684 | .62 | 13,806,224 | .49 |
| 32.120.11 BCA | | .00 | | .00 | | .00 | | .00 | | .00 |
| 32.120.12 BCS | | .00 | | .00 | | .00 | | .00 | | .00 |
| 32.120.13 CFID-CFIV-FICE | 19,565,997 | .43 | 18,280,086 | .35 | 45,989,170 | .38 | 21,668,641 | .29 | 4,705,031 | .17 |
| 32.120.14 CFMD-CFMV | | .00 | | .00 | | .00 | | .00 | | .00 |
| 32.120.15 DEB | 702,854 | .02 | 30,826,515 | .60 | 107,178,259 | .88 | 224,128,258 | 3.03 | 144,032,380 | 5.15 |
| 32.120.16 ECO | | .00 | | .00 | | .00 | | .00 | | .00 |
| 32.120.17 ECS | | .00 | | .00 | | .00 | | .00 | | .00 |
| 32.120.18 BFI | | .00 | | .00 | | .00 | | .00 | | .00 |
| 32.120.19 TRF | | .00 | | .00 | | .00 | | .00 | | .00 |
| 32.120.20 OTROS (Identificar) | | .00 | | .00 | | .00 | | .00 | | .00 |
| 32.120 SUBTOTAL | | | | | | | | | | |
| EMPRESAS | 91,996,036 | 2.03 | 112,465,777 | 2.18 | 267,063,868 | 2.20 | 291,957,583 | 3.94 | 162,543,635 | 5.81 |
| 32.125.10 ASC | | .00 | | .00 | | .00 | | .00 | | .00 |
| 32.125.11 SPA | | .00 | | .00 | | .00 | | .00 | | .00 |
| 32.125.12 EPA | | .00 | | .00 | | .00 | | .00 | | .00 |
| 32.125.13 MHE | | .00 | | .00 | | .00 | | .00 | | .00 |
| 32.125.14 CSIN | 451,325 | .01 | 403,513 | .01 | 1,024,925 | .01 | 531,564 | .01 | 2,364,339 | .08 |
| 32.125.15 CLEA | | .00 | | .00 | | .00 | | .00 | | .00 |
| 32.125.16 CREN | | .00 | | .00 | | .00 | | .00 | | .00 |
| 32.125.17 RAIZ | | .00 | | .00 | | .00 | | .00 | | .00 |
| 32.125.18 AINF | | .00 | | .00 | | .00 | | .00 | | .00 |
| 32.125.19 AINM | | .00 | | .00 | | .00 | | .00 | | .00 |
| 32.125.20 OTROS (Identificar) | | .00 | | .00 | | .00 | | .00 | | .00 |
| 32.125 SUBTOTAL | | | | | | | | | | |
| ACTIVOS ALTERNATIVOS NACIONALES | 451,325 | .01 | 403,513 | .01 | 1,024,925 | .01 | 531,564 | .01 | 2,364,339 | .08 |
| 32.130.10 ABE-ADR-OSAE | 1,434,513 | .03 | 1,310,332 | .03 | 3,724,806 | .03 | 2,379,993 | .03 | 306,032 | .01 |
| 32.130.11 EBC | -4,594,726 | -0.10 | -8,024,957 | -0.16 | -21,899,794 | -0.18 | -10,137,537 | -0.14 | -3,790,991 | -0.14 |
| 32.130.12 TBI | | .00 | | .00 | | .00 | | .00 | | .00 |
| 32.130.13 TBE | | .00 | | .00 | | .00 | | .00 | | .00 |
| 32.130.14 CDE-ECE | | .00 | | .00 | | .00 | | .00 | | .00 |
| 32.130.15 TGE | | .00 | | .00 | | .00 | | .00 | | .00 |
| 32.130.16 ABE | | .00 | | .00 | | .00 | | .00 | | .00 |
| 32.130.17 BEE-BSE | 529,112 | .01 | 1,410,965 | .03 | 5,397,671 | .04 | 1,940,077 | .03 | 529,112 | .02 |
| 32.130.18 CFI | 2,880,425 | .06 | 3,535,579 | .07 | 2,822,244 | .02 | 4,155,713 | .06 | 3,297,122 | .12 |
| 32.130.19 CFM | | .00 | | .00 | | .00 | | .00 | | .00 |
| 32.130.20 CMED-CMEV | -622,076,771 | -13.70 | -541,168,185 | -10.48 | -808,183,688 | -6.66 | -230,889,908 | -3.13 | 62,702,128 | 2.24 |
| 32.130.21 CIED-CIEV | -56,156 | .00 | | .00 | | .00 | | .00 | | .00 |
| 32.130.22 ADD | | .00 | | .00 | | .00 | | .00 | | .00 |
| 32.130.23 BCE | | .00 | | .00 | | .00 | | .00 | | .00 |

| | | | | | | | | | | |
|----------------------------------|--------------|--------|--------------|--------|--------------|--------|---------------|--------|-------------|--------|
| 32.130.24 BME | | .00 | | .00 | | .00 | | .00 | | .00 |
| 32.130.25 ETFA-ETFB | | .00 | | .00 | | .00 | | .00 | | .00 |
| 32.130.26 OVN | | .00 | | .00 | | .00 | | .00 | | .00 |
| 32.130.27 TDP | | .00 | | .00 | | .00 | | .00 | | .00 |
| 32.130.28 ELN | | .00 | | .00 | | .00 | | .00 | | .00 |
| 32.130.29 CC3 | 2,138,943 | .05 | 1,149,164 | .02 | -2,271,347 | -.02 | -2,350,563 | -.03 | 14,990 | .00 |
| 32.130.30 OTROS | | .00 | | .00 | | .00 | | .00 | | .00 |
| ----- | | | | | | | | | | |
| 32.130 SUBTOTAL | | | | | | | | | | |
| INVERSION EXTRANJERA | -619,744,660 | -13.65 | -541,787,102 | -10.49 | -820,410,108 | -6.77 | -234,902,225 | -3.18 | 63,058,393 | 2.25 |
| ----- | | | | | | | | | | |
| 32.135.10 VCPE | 451,536 | .01 | 654,024 | .01 | 590,907 | .00 | 599,128 | .01 | 529,491 | .02 |
| 32.135.11 VDPE | 1,313,151 | .03 | 1,494,118 | .03 | 3,896,065 | .03 | 2,558,651 | .03 | 1,916,236 | .07 |
| 32.135.12 CCPE | 31,310 | .00 | 33,827 | .00 | -23,075 | .00 | -11,328 | .00 | | .00 |
| 32.135.13 CDPE | -14,049 | .00 | -18,264 | .00 | 139,245 | .00 | 59,086 | .00 | -14,049 | .00 |
| 32.135.14 VIPE | | .00 | | .00 | | .00 | | .00 | | .00 |
| 32.135.15 VRPE | | .00 | | .00 | | .00 | | .00 | | .00 |
| 32.135.16 ETFC | | .00 | | .00 | | .00 | | .00 | | .00 |
| 32.135.17 OTROS (Identificar) | | .00 | | .00 | | .00 | | .00 | | .00 |
| ----- | | | | | | | | | | |
| 32.135 SUBTOTAL | | | | | | | | | | |
| ACTIVOS ALTERNATIVOS EXTRANJEROS | 1,781,948 | .04 | 2,163,705 | .04 | 4,603,142 | .03 | 3,205,537 | .04 | 2,431,678 | .09 |
| ----- | | | | | | | | | | |
| 32.140.10 ONMC-ONMV | | .00 | | .00 | | .00 | | .00 | | .00 |
| 32.140.11 FNMC-FNMV | | .00 | | .00 | | .00 | | .00 | | .00 |
| 32.140.12 WNMC-WNMV | 25,920,406 | .57 | 55,284,376 | 1.07 | 72,524,823 | .60 | 121,074,706 | 1.64 | 11,142,586 | .40 |
| 32.140.13 ONTC-ONTV | | .00 | | .00 | | .00 | | .00 | | .00 |
| 32.140.14 FNTC-FNTV | | .00 | | .00 | | .00 | | .00 | | .00 |
| 32.140.15 WNTC-WNTV | | .00 | | .00 | | .00 | | .00 | | .00 |
| 32.140.16 FNAC-FNAV | | .00 | | .00 | | .00 | | .00 | | .00 |
| 32.140.17 FNIC-FNIV | | .00 | | .00 | | .00 | | .00 | | .00 |
| 32.140.18 ONAC-ONAV | | .00 | | .00 | | .00 | | .00 | | .00 |
| 32.140.19 ONIC-ONIV | | .00 | | .00 | | .00 | | .00 | | .00 |
| 32.140.20 WNAC-WNAV | | .00 | | .00 | | .00 | | .00 | | .00 |
| 32.140.21 WNIC-WNIV | | .00 | | .00 | | .00 | | .00 | | .00 |
| 32.140.22 XNAC-XNAV | | .00 | | .00 | | .00 | | .00 | | .00 |
| 32.140.23 XNIC-XNIV | | .00 | | .00 | | .00 | | .00 | | .00 |
| 32.140.24 XNMC-XNMV | | .00 | | .00 | | .00 | | .00 | | .00 |
| 32.140.25 XNTC-XNTV | | .00 | | .00 | | .00 | | .00 | | .00 |
| 32.140.26 YNAC-YNAV | | .00 | | .00 | | .00 | | .00 | | .00 |
| 32.140.27 YNIC-YNIV | | .00 | | .00 | | .00 | | .00 | | .00 |
| 32.140.28 YNMC-YNMV | | .00 | | .00 | | .00 | | .00 | | .00 |
| 32.140.29 YNTC-YNTV | | .00 | | .00 | | .00 | | .00 | | .00 |
| 32.140.30 OTROS (WNMC-WNMV) | 1,748,260 | .04 | 243,456 | .00 | 90,427 | .00 | 439,100 | .01 | -6,757 | .00 |
| ----- | | | | | | | | | | |
| 32.140 SUBTOTAL | | | | | | | | | | |
| DERIVADOS NACIONALES | 27,668,666 | .61 | 55,527,832 | 1.07 | 72,615,250 | .60 | 121,513,806 | 1.65 | 11,135,829 | .40 |
| ----- | | | | | | | | | | |
| 32.150.10 OEMC-OEMV | | .00 | | .00 | | .00 | | .00 | | .00 |
| 32.150.11 FEMC-FEMV | | .00 | | .00 | | .00 | | .00 | | .00 |
| 32.150.12 WEMC-WEMV | 170,757 | .00 | 406,574 | .01 | -18,447,134 | -.15 | -12,892,850 | -.17 | -11,380,264 | -.41 |
| 32.150.13 OETC-OETV | | .00 | | .00 | | .00 | | .00 | | .00 |
| 32.150.14 FETC-FETV | | .00 | | .00 | | .00 | | .00 | | .00 |
| 32.150.15 WETC-WETV | | .00 | | .00 | | .00 | | .00 | | .00 |
| 32.150.16 FEAC-FAEV | | .00 | | .00 | | .00 | | .00 | | .00 |
| 32.150.17 FEIC-FAIV | | .00 | | .00 | | .00 | | .00 | | .00 |
| 32.150.18 OEAC-OEAV | | .00 | | .00 | | .00 | | .00 | | .00 |
| 32.150.19 OEIC-OEIV | | .00 | | .00 | | .00 | | .00 | | .00 |
| 32.150.20 WEAC-WEAV | | .00 | | .00 | | .00 | | .00 | | .00 |
| 32.150.21 WEIC-WEIV | | .00 | | .00 | | .00 | | .00 | | .00 |
| 32.150.22 XEAC-XEAV | | .00 | | .00 | | .00 | | .00 | | .00 |
| 32.150.23 XEIC-XEIV | | .00 | | .00 | | .00 | | .00 | | .00 |
| 32.150.24 XEMC-XEMV | | .00 | | .00 | | .00 | | .00 | | .00 |
| 32.150.25 XENC-XENV | | .00 | | .00 | | .00 | | .00 | | .00 |
| 32.150.26 XETC-XETV | | .00 | | .00 | | .00 | | .00 | | .00 |
| 32.150.27 YEAC-YEAV | | .00 | | .00 | | .00 | | .00 | | .00 |
| 32.150.28 YEIC-YEIV | | .00 | | .00 | | .00 | | .00 | | .00 |
| 32.150.29 YEMC-YEMV | | .00 | | .00 | | .00 | | .00 | | .00 |
| 32.150.30 YENC-YENV | | .00 | | .00 | | .00 | | .00 | | .00 |
| 32.150.31 YETC-YETV | | .00 | | .00 | | .00 | | .00 | | .00 |
| 32.150.32 OTROS | | .00 | | .00 | | .00 | | .00 | | .00 |
| ----- | | | | | | | | | | |
| 32.150 SUBTOTAL | | | | | | | | | | |
| DERIVADOS EXTRANJEROS | 170,757 | .00 | 406,574 | .01 | -18,447,134 | -.15 | -12,892,850 | -.17 | -11,380,264 | -.41 |
| ----- | | | | | | | | | | |
| 99.999.99 PFI | | .00 | | .00 | | .00 | | .00 | | .00 |
| ----- | | | | | | | | | | |
| 32.160 TOTAL | -474,400,615 | -10.44 | -232,444,564 | -4.51 | 345,219,941 | 2.83 | 1,082,422,832 | 14.64 | 735,668,674 | 26.28 |
| ----- | | | | | | | | | | |
| 32.205 | 32.210 | | 32.215 | 32.220 | 32.225 | 32.230 | 32.235 | 32.240 | 32.245 | 32.250 |

La definicion de cada codigo señalado bajo la columna Instrumentos se encuentra en el glosario de la Nota Explicativa Nro. 5

| 1.5 VALORES Y RENTABILIDAD DE LA CUOTA | | | | | | |
|----------------------------------------|--------------------------------------------------------|--------------|--------------|--------------|--------------|--------------|
| CODIGO | CONCEPTO | FONDO TIPO A | FONDO TIPO B | FONDO TIPO C | FONDO TIPO D | FONDO TIPO E |
| 33.100 | Valor cuota final del ejercicio actual | 57.976,63 | 49.537,81 | 50.051,77 | 42.687,43 | 51.795,01 |
| 33.110 | Valor cuota final del ejercicio anterior | 64.731,17 | 51.788,40 | 48.603,04 | 37.433,96 | 42.085,03 |
| 33.120 | Valor cuota final del ejercicio anterior (actualizado) | 73.334,86 | 58.671,81 | 55.063,07 | 42.409,46 | 47.678,72 |
| 33.130 | Rentabilidad nominal de la cuota en el ejercicio | -10,43 | -4,35 | 2,98 | 14,03 | 23,07 |
| 33.140 | Rentabilidad real de la cuota en el ejercicio | -20,94 | -15,57 | -9,10 | 0,66 | 8,63 |

| 1.6 NUMERO DE CUENTAS | | | | | | |
|-----------------------|------------------------------------------------------------------------|--------------|--------------|--------------|--------------|--------------|
| EJERCICIO ACTUAL | | | | | | |
| CODIGO | CUENTAS | FONDO TIPO A | FONDO TIPO B | FONDO TIPO C | FONDO TIPO D | FONDO TIPO E |
| 33.200 | Numero de cuentas de capitalizacion individual de cotizac obligatorias | 382.921 | 763.794 | 1.287.182 | 1.547.258 | 273.184 |
| 33.205 | Numero de cuentas de capitalizacion individual de afiliado voluntario | 511 | 442 | 9.282 | 5.788 | 6.302 |
| 33.210 | Numero de cuentas de capitalizacion individual de cotizac voluntarias | 89.524 | 34.367 | 97.208 | 44.307 | 86.372 |
| 33.215 | Numero de Ctas.Indiv. de ahorro previsional voluntario colectivo | 0 | 0 | 0 | 0 | 0 |
| 33.220 | Numero de cuentas de capitalizacion individual de depositos convenidos | 8.869 | 3.659 | 9.856 | 3.136 | 5.702 |
| 33.230 | Numero de cuentas de ahorro voluntario | 126.279 | 59.186 | 287.034 | 338.879 | 112.103 |
| 33.240 | Numero de cuentas de ahorro de indemnizacion | 28.619 | 56.685 | 350.353 | 27.289 | 14.209 |

| 1.7 DESGLOSE DE LAS CUENTAS DE CAPITALIZACION INDIVIDUAL | | | | | | |
|----------------------------------------------------------|------------------------------------------------------------------------|--------------|--------------|--------------|--------------|--------------|
| EJERCICIO ACTUAL | | | | | | |
| CODIGO | CUENTAS | FONDO TIPO A | FONDO TIPO B | FONDO TIPO C | FONDO TIPO D | FONDO TIPO E |
| 33.300 | Numero de Ctas. Capitaliz.Indiv.de Cotizac. voluntarias de afiliados | 46.574 | 21.336 | 66.750 | 38.438 | 52.581 |
| 33.310 | Numero de Ctas. Capitaliz.Indiv.Cotizac.Vol.trabajadores no afiliados | 42.950 | 13.031 | 30.458 | 5.869 | 33.791 |
| 33.320 | Numero de Ctas. Indiv. de ahorro previsional colectivo de afiliados | 0 | 0 | 0 | 0 | 0 |
| 33.330 | Numero de Ctas. Indiv. de ahorro previsional colectivo de no afiliados | 0 | 0 | 0 | 0 | 0 |
| 33.340 | Numero de Ctas. Capitaliz.Indiv. de depositos convenidos de afiliados | 4.039 | 2.015 | 5.477 | 2.582 | 2.999 |
| 33.350 | Numero de Ctas. Capitaliz.Indiv.Dep.Conv. trabajadores no afiliados | 4.830 | 1.644 | 4.379 | 554 | 2.703 |

| 1.8 NUMERO DE CUENTAS | | | | | | |
|-----------------------|------------------------------------------------------------------------|--------------|--------------|--------------|--------------|--------------|
| EJERCICIO ANTERIOR | | | | | | |
| CODIGO | CUENTAS | FONDO TIPO A | FONDO TIPO B | FONDO TIPO C | FONDO TIPO D | FONDO TIPO E |
| 33.400 | Numero de cuentas de capitalizacion individual de cotizac oblig | 405.281 | 785.679 | 1.343.750 | 1.489.212 | 255.042 |
| 33.405 | Numero de cuentas de capitalizacion individual de afiliado voluntario | 534 | 472 | 9.285 | 5.730 | 6.270 |
| 33.410 | Numero de cuentas de capitalizacion individual de cotizac voluntarias | 89.455 | 34.087 | 95.400 | 42.924 | 83.134 |
| 33.415 | Numero de Ctas.Indiv. de ahorro previsional voluntario colectivo | 0 | 0 | 0 | 0 | 0 |
| 33.420 | Numero de cuentas de capitalizacion individual de depositos convenidos | 8.968 | 3.654 | 9.527 | 2.947 | 5.147 |
| 33.430 | Numero de cuentas de ahorro voluntario | 128.904 | 62.183 | 300.425 | 316.489 | 105.242 |
| 33.440 | Numero de cuentas de ahorro de indemnizacion | 28.481 | 55.707 | 348.454 | 25.653 | 13.691 |

| 1.9 DESGLOSE DE LAS CUENTAS DE CAPITALIZACION INDIVIDUAL | | | | | | |
|----------------------------------------------------------|------------------------------------------------------------------------|--------------|--------------|--------------|--------------|--------------|
| EJERCICIO ANTERIOR | | | | | | |
| CODIGO | CUENTAS | FONDO TIPO A | FONDO TIPO B | FONDO TIPO C | FONDO TIPO D | FONDO TIPO E |
| 33.500 | Numero de Ctas.Capitalizac.Indiv.Cotizac. voluntarias de afiliados | 48.943 | 21.737 | 66.409 | 37.397 | 51.006 |
| 33.510 | Numero de Ctas.Capitaliz.Indiv.Cotizac.Vol. trabajadores no afiliados | 40.512 | 12.350 | 28.991 | 5.527 | 32.128 |
| 33.520 | Numero de Ctas.Indiv. de ahorro previsional colectivo de afiliados | 0 | 0 | 0 | 0 | 0 |
| 33.530 | Numero de Ctas.Indiv. de ahorro previsional colectivo de no afiliados | 0 | 0 | 0 | 0 | 0 |
| 33.540 | Numero de Ctas.Capitaliz.Indiv. de depositos convenidos de afiliados | 4.530 | 2.117 | 5.428 | 2.429 | 2.652 |
| 33.550 | Numero de Ctas.Capitaliz.Indiv. de Dep.Conv. trabajadores no afiliados | 4.438 | 1.537 | 4.099 | 518 | 2.495 |

| 1.10 NUMERO DE CUENTAS ENVIADAS HACIA OTRAS ADMINISTRADORAS O INSTITUCIONES AUTORIZADAS | | | | | | | |
|-----------------------------------------------------------------------------------------|-----------------------------------------------------------------------|--------------|--------------|--------------|--------------|--------------|--|
| EJERCICIO ACTUAL | | | | | | | |
| CODIGO | CUENTAS | FONDO TIPO A | FONDO TIPO B | FONDO TIPO C | FONDO TIPO D | FONDO TIPO E | |
| 33.600 | Numero de cuentas de capitalizacion ind de cotizaciones obligatorias | 17.494 | 16.751 | 16.305 | 3.815 | 9.844 | |
| 33.605 | Numero de Ctas. de capitalizacion individual de afiliados voluntarios | 0 | 0 | 0 | 0 | 0 | |
| 33.610 | Numero de cuentas de capitalizacion ind de cotizaciones voluntarias | 5.305 | 1.471 | 3.001 | 463 | 3.386 | |
| 33.615 | Numero de Ctas.Indiv. de ahorro previsional voluntario colectivo | 0 | 0 | 0 | 0 | 0 | |
| 33.620 | Numero de cuentas de capitalizacion ind de depositos convenidos | 746 | 195 | 445 | 43 | 369 | |
| 33.630 | Numero de cuentas de ahorro voluntario | 73 | 25 | 72 | 63 | 53 | |
| 33.640 | Numero de cuentas de ahorro de indemnizacion | 360 | 429 | 1.067 | 74 | 271 | |

| 1.11 NUMERO DE CUENTAS RECIBIDAS DESDE OTRAS ADMINISTRADORAS O INSTITUCIONES AUTORIZADAS | | | | | | | |
|------------------------------------------------------------------------------------------|------------------------------------------------------------------------|--------------|--------------|--------------|--------------|--------------|--|
| EJERCICIO ACTUAL | | | | | | | |
| CODIGO | CUENTAS | FONDO TIPO A | FONDO TIPO B | FONDO TIPO C | FONDO TIPO D | FONDO TIPO E | |
| 33.700 | Numero de cuentas de capitalizacion indiv. de cotizaciones obligatoria | 17.590 | 23.785 | 16.395 | 2.358 | 10.291 | |
| 33.705 | Numero de Ctas. de capitalizacion individual de afiliados voluntarios | 0 | 0 | 0 | 0 | 0 | |
| 33.710 | Numero de cuentas de capitalizacion individual de cotizac voluntarias | 3.576 | 1.305 | 3.123 | 411 | 2.498 | |
| 33.715 | Numero de Ctas.Indiv. de ahorro previsional voluntario colectivo | 0 | 0 | 0 | 0 | 0 | |
| 33.720 | Numero de cuentas de capitalizacion individual de depositos convenidos | 382 | 142 | 286 | 31 | 231 | |
| 33.730 | Numero de cuentas de ahorro voluntario | 5 | 7 | 6 | 1 | 2 | |
| 33.740 | Numero de cuentas de ahorro de indemnizacion | 252 | 265 | 702 | 305 | 198 | |

| 1.12 NUMERO DE CUENTAS ENVIADAS HACIA OTRO FONDOS DE PENSIONES MISMA ADMINISTRADORA | | | | | | | |
|-------------------------------------------------------------------------------------|------------------------------------------------------------------------|--------------|--------------|--------------|--------------|--------------|--|
| EJERCICIO ACTUAL | | | | | | | |
| CODIGO | CUENTAS | FONDO TIPO A | FONDO TIPO B | FONDO TIPO C | FONDO TIPO D | FONDO TIPO E | |
| 33.800 | Numero de cuentas de capitalizacion individual de cotizac obligatorias | 57.043 | 72.850 | 225.052 | 8.765 | 24.730 | |
| 33.805 | Numero de Ctas. de capitalizacion individual de afiliados voluntarios | 91 | 93 | 81 | 10 | 121 | |
| 33.810 | Numero de cuentas de capitalizacion individual de cotizac voluntarias | 5.821 | 1.630 | 2.876 | 479 | 3.776 | |
| 33.815 | Numero de Ctas.Indiv. de ahorro previsional voluntario colectivo | 0 | 0 | 0 | 0 | 0 | |
| 33.820 | Numero de cuentas de capitalizacion individual de depositos convenidos | 1.049 | 273 | 428 | 69 | 586 | |
| 33.830 | Numero de cuentas de ahorro voluntario | 14.274 | 8.434 | 23.517 | 1.736 | 8.392 | |
| 33.840 | Numero de Cuentas de ahorro de indemnizacion | 625 | 180 | 305 | 65 | 372 | |

| 1.13 NUMERO DE CUENTAS RECIBIDAS DESDE OTROS FONDOS DE PENSIONES MISMA ADMINISTRADORA | | | | | | | |
|---------------------------------------------------------------------------------------|------------------------------------------------------------------------|--------------|--------------|--------------|--------------|--------------|--|
| EJERCICIO ACTUAL | | | | | | | |
| CODIGO | CUENTAS | FONDO TIPO A | FONDO TIPO B | FONDO TIPO C | FONDO TIPO D | FONDO TIPO E | |
| 33.900 | Numero de cuentas de capitalizacion individual de cotizac obligatorias | 19.406 | 33.457 | 68.957 | 219.230 | 47.475 | |
| 33.905 | Numero de Ctas. de capitalizacion individual de afiliados voluntarios | 91 | 61 | 69 | 67 | 163 | |
| 33.910 | Numero de cuentas de capitalizacion individual de cotizac voluntarias | 3.582 | 745 | 2.299 | 1.922 | 6.034 | |
| 33.915 | Numero de Ctas.Indiv. de ahorro previsional voluntario colectivo | 0 | 0 | 0 | 0 | 0 | |
| 33.920 | Numero de cuentas de capitalizacion individual de depositos convenidos | 571 | 108 | 383 | 251 | 1.092 | |
| 33.930 | Numero de cuentas de ahorro voluntario | 8.496 | 2.213 | 9.071 | 21.881 | 14.607 | |
| 33.940 | Numero de cuentas de ahorro de indemnizacion | 423 | 92 | 218 | 135 | 679 | |

**INDICE DE LAS NOTAS EXPLICATIVAS A LOS ESTADOS FINANCIEROS
DE LOS FONDOS DE PENSIONES PROVIDA POR LOS EJERCICIOS
TERMINADOS AL 31 DE DICIEMBRE DE 2022 Y 2021.**

| <u>NOTA</u> | <u>Página</u> |
|--------------------------------------------------------------------------|---------------|
| 1 Aspectos legales de los Fondos de Pensiones..... | 1 |
| 2 Resumen de criterios contables aplicados..... | 2 |
| 3 Cambios contables..... | 3 |
| 4 Valores por depositar y en tránsito..... | 3 |
| 5 Diversificación de los activos de los Fondos de Pensiones..... | 7 |
| 6 Custodia de las carteras de inversiones..... | 10 |
| 7 Excesos y déficit de inversión..... | 11 |
| 8 Cargos en cuentas corrientes bancarias..... | 22 |
| 9 Recaudación clasificada..... | 22 |
| 10 Descuadraturas menores en planillas de recaudación..... | 24 |
| 11 Recaudación por aclarar..... | 24 |
| 12 Transferencias con el antiguo sistema previsional..... | 24 |
| 13 Beneficios..... | 25 |
| 14 Retiros de ahorro..... | 27 |
| 15 Diferencias por aclarar..... | 28 |
| 16 Devolución a empleadores y afiliados por pagos en exceso..... | 28 |
| 17 Comisiones devengadas..... | 29 |
| 18 Impuestos retenidos..... | 31 |
| 19 Provisión, impuestos y otros..... | 32 |
| 20 Encaje..... | 33 |
| 21 Consignaciones de empleadores enviadas por los tribunales..... | 34 |
| 22 Patrimonio de los Fondos de Pensiones..... | 35 |
| 23 Cotizaciones impagas..... | 40 |
| 24 Valor de la cuota..... | 40 |
| 25 Cheques protestados de cotizaciones para los Fondos de Pensiones..... | 41 |
| 26 Estado de variación patrimonial..... | 41 |
| 27 Bonos de reconocimiento..... | 55 |
| 28 Primas del seguro de invalidez y sobrevivencia..... | 58 |
| 29 Hechos posteriores..... | 62 |
| 30 Hechos relevantes..... | 62 |

FONDOS DE PENSIONES PROVIDA

NOTAS EXPLICATIVAS A LOS ESTADOS FINANCIEROS POR LOS EJERCICIO TERMINADOS AL 31 DE DICIEMBRE DE 2022 Y 2021. (TODAS LAS CIFRAS EXPRESADAS EN MILES DE PESOS)

NOTA N° 1: ASPECTOS LEGALES DE LOS FONDOS DE PENSIONES

a. Razón social de la Administradora.

Administradora de Fondos de Pensiones Provida S. A.

b. Singularización de la escritura pública de constitución.

Administradora de Fondos de Pensiones Provida S.A. se constituyó en la ciudad de Santiago por escritura pública de fecha 22 de febrero de 2013, otorgada en la Notaría de don Iván Torrealba Acevedo, bajo el nombre MetLife Chile Acquisition Co. S.A. La sociedad tiene el R.U.T. 76.265.736-8 y es la continuadora legal de la antigua Administradora de Fondos de Pensiones Provida S.A., R.U.T. 98.000.400-7 (en adelante "Ex-ProVida").

c. Resolución de la Superintendencia y fecha de publicación e inscripción del certificado otorgado por la Superintendencia que autorizó el inicio de actividades de la Administradora.

La Superintendencia de Pensiones autorizó el inicio de actividades de A.F.P. Provida S.A., mediante resolución N° E-006/81, del 1° de abril de 1981.

El certificado otorgado por la Superintendencia de Pensiones se inscribió a fojas 6.060 N° 3.268 del Registro de Comercio del año 1981 y fue publicado en el Diario Oficial N° 30.932 del 3 de abril de 1981.

La Superintendencia de Pensiones autorizó el inicio de actividades de A.F.P. Acquisition Co. S.A., mediante resolución N° E-223, del 25 de agosto de 2015.

Con fecha 1 de septiembre de 2015, mediante Resolución N°E-224-2015, la Superintendencia de Pensiones autorizó la fusión por incorporación de la Sociedad Nueva Provida (Administradora de Fondos de Pensiones Acquisition Co. S.A.) con su filial Administradora de Fondos de Pensiones Provida S.A. (la "Sociedad Absorbida").

d. Objeto de la Administradora de Fondos de Pensiones en conformidad al D.L. N° 3.500.

El objeto exclusivo de la Sociedad es administrar los Fondos de Pensiones Provida Tipo A, B, C, D y E, otorgar y administrar las prestaciones y beneficios que establece el Decreto Ley N° 3.500 y sus modificaciones posteriores, y realizar las demás actividades que las leyes expresamente le autoricen, en especial, constituir como complementación de su giro, sociedades anónimas filiales en los términos del artículo 23 del D.L. 3.500 e invertir en sociedades anónimas constituidas como empresas de depósitos de valores a que se refiere la Ley N° 18.876.

e. Objeto de los Fondos de Pensiones en conformidad al D.L. N° 3.500.

El objetivo exclusivo de los Fondos de Pensiones Tipo A, B, C, D y E es el financiamiento de las prestaciones que establece el Decreto Ley N° 3.500.

f. Fusión de Fondos de Pensiones.

La Superintendencia de Pensiones autorizó la fusión con el Fondo de Pensiones El Libertador el 2 de mayo de 1995, mediante resolución N° E-107-95, el 1° de junio de 1998, autorizó la fusión con el Fondo de Pensiones Unión, mediante resolución N° E-146-98 y el 31 de diciembre de 1998, autorizó la fusión con el Fondo de Pensiones Protección, mediante resolución N° E-156-98.



Fusión de Administradoras de Fondos de Pensiones.

La Superintendencia de Pensiones autorizó la fusión por incorporación de la Administradora de Fondos de Pensiones Provida S. A. en su matriz Administradora de Fondos de Pensiones Acquisition Co S.A. (“Nueva ProVida”) mediante la Resolución N° E-224-2015. Dicha Resolución establece que la fusión ha tenido plenos efectos a contar del 01 de Septiembre de 2015, por lo que con esta fecha:

- i) Nueva ProVida pasa a denominarse “Administradora de Fondos de Pensiones ProVida S.A.”
- ii) Nueva ProVida adquiere todos los activos, permisos, autorizaciones, pasivos y patrimonio de la Sociedad.
- iii) Los accionistas de la Sociedad reciben acciones de Nueva ProVida, en su calidad de continuadora legal de la Sociedad, a razón de 1 acción de Nueva ProVida por cada acción que tengan en la Sociedad absorbida.
- iv) La Sociedad es declarada disuelta y cancelada su autorización de existencia otorgada mediante Resolución N°E-006/81 de fecha 1 de abril de 1981.

NOTA N° 2: RESUMEN DE CRITERIOS CONTABLES APLICADOS

a. Generales:

Los estados financieros al 31 de diciembre de 2022 y 2021, han sido preparados de acuerdo a las normas impartidas por la Superintendencia de Pensiones y en lo no regulado por ésta, conforme a lo establecido por la Comisión para el Mercado Financiero (CMF).

b. Período cubierto por los estados financieros:

Los estados financieros corresponden a los ejercicios terminados el 31 de diciembre de 2022 y 2021.

c. Estados financieros comparativos:

Los estados financieros presentados incluyen, además de las cifras al 31 de diciembre de 2022, aquellas correspondientes al 31 de diciembre de 2021.

d. Valoración de inversiones:

- d.1 De acuerdo a lo dispuesto en el artículo 45 del D.L. N° 3.500 de 1980, los recursos de los Fondos de Pensiones deberán ser invertidos en los siguientes instrumentos financieros:
 - a. Títulos emitidos por la Tesorería General de la República o por el Banco Central de Chile; letras de crédito emitidas por los Servicios Regionales y Metropolitano de Vivienda y Urbanización; Bonos de Reconocimiento emitidos por el Instituto de Normalización Previsional u otras Instituciones de Previsión, y otros títulos emitidos o garantizados por el Estado de Chile;
 - b. Depósitos a plazo; bonos, y otros títulos representativos de captaciones, emitidos por instituciones financieras;
 - c. Títulos garantizados por instituciones financieras;
 - d. Letras de crédito emitidas por instituciones financieras;
 - e. Bonos de empresas públicas y privadas;
 - f. Bonos de empresas públicas y privadas canjeables por acciones, a que se refiere el artículo 121 de la ley N° 18.045;
 - g. Acciones de sociedades anónimas abiertas;
 - h. Cuotas de fondos de inversión y cuotas de fondos mutuos regidos por la ley N° 20.712;
 - i. Efectos de comercio emitidos por empresas públicas y privadas;
 - j. Títulos de crédito, valores o efectos de comercio, emitidos o garantizados por Estados extranjeros, bancos centrales o entidades bancarias extranjeras o internacionales; acciones y bonos emitidos por empresas extranjeras y cuotas de participación emitidas por Fondos Mutuos y Fondos de Inversión extranjeros que se transen habitualmente en los mercados internacionales y que cumplan a lo menos con las características que señale el Régimen de Inversión de los Fondos de Pensiones a que se refiere el inciso vigésimo cuarto del artículo 45 del D.L. N° 3.500. A su vez, para efectos de la inversión extranjera, las Administradoras,

con los recursos de los Fondos de Pensiones, podrán invertir en títulos representativos de índices de instrumentos financieros, depósitos de corto plazo, monedas extranjeras y en valores extranjeros del título XXIV de la ley N° 18.045 que se transen en un mercado secundario formal nacional; y celebrar contratos de préstamos de activos; todo lo cual se efectuará en conformidad a las condiciones que señale el citado Régimen. Asimismo, para los efectos antes señalados, podrán invertir en otros valores e instrumentos financieros, realizar operaciones y celebrar contratos de carácter financiero, que autorice la Superintendencia, previo informe del Banco Central de Chile, y bajo las condiciones que establezca el Régimen de Inversión;

- k. Otros instrumentos, operaciones y contratos, que autorice la Superintendencia de Pensiones, previo informe del Banco Central de Chile;
- l. Operaciones con instrumentos derivados que cumplan con las características señaladas en el inciso duodécimo de este artículo y en el Régimen de Inversión;
- m. Operaciones o contratos que tengan como objeto el préstamo o mutuo de instrumentos financieros de emisores nacionales, pertenecientes al Fondo de Pensiones, y que cumplan con las características señaladas mediante norma de carácter general, que dictará la Superintendencia;
- n. Instrumentos, operaciones y contratos representativos de activos inmobiliarios, capital privado, deuda privada, infraestructura y otro tipo de activos que pueda determinar el Régimen de Inversión. El mencionado Régimen establecerá los instrumentos, operaciones y contratos que estarán autorizados para la inversión de los recursos de los Fondos de Pensiones y las condiciones que tales inversiones deberán cumplir. Asimismo, al realizar la autorización referida, el Régimen de Inversión deberá señalar si a las inversiones directas e indirectas efectuadas en los activos a los que se refiere esta letra, se les aplicarán o no los límites a que se refiere el número 3) del inciso décimo octavo y el inciso décimo noveno de este artículo, y
- ñ. Bonos emitidos por fondos de inversión regulados por la ley N° 20.712. El Régimen de Inversión establecerá las condiciones que tales instrumentos deberán cumplir.

Los recursos de los Fondos de Pensiones Tipo A, B, C, D y E podrán invertirse en los instrumentos, efectuar las operaciones y celebrar los contratos señalados anteriormente.

d.2 Los instrumentos señalados en el punto d.1 precedente, se valorizarán de acuerdo a las normas vigentes emitidas por la Superintendencia de Pensiones a través del Compendio de Normas, Libro IV, Título III, Capítulo I al IV.

e. Patrimonio de los Fondos de Pensiones:

Cada Fondo de Pensiones es un patrimonio independiente y distinto del patrimonio de la Administradora, el cual está constituido por los valores recaudados en las cuentas de capitalización individual por concepto de cotizaciones previsionales obligatorias, voluntarias (Art. 17 y 20 del D.L. N° 3.500, respectivamente), y de afiliados voluntarios (Art. 92 J del D.L. N° 3.500) y depósitos convenidos (Art. 20 del D.L. N° 3.500); los depósitos voluntarios efectuado por dichos afiliados en las cuentas de ahorro voluntario (Art. 21 del D.L. 3.500); los depósitos de ahorro previsional voluntario colectivo (Art. 20 F del D.L N° 3.500); los aportes de indemnización efectuados por los empleadores en las cuentas de ahorro de indemnización (Art.7, Ley N° 19.010); los aportes adicionales y contribuciones que deba efectuar la Administradora, en conformidad a lo señalado en el artículo 53 del D.L. N° 3.500; los Bonos de Reconocimiento y sus complementos que se hubieren hecho efectivos, y la rentabilidad de las inversiones realizadas con los recursos de los Fondos de Pensiones. De estos montos se deducen: las comisiones de la Administradora; las pensiones y otras prestaciones que hubieran sido otorgadas a los afiliados, según lo establecido en el D.L. N° 3.500, y los retiros efectuados con cargo a las cuentas de capitalización individual de cotizaciones voluntarias, cuentas de ahorro voluntario y a las cuentas de ahorro de indemnización.

NOTA N° 3: CAMBIOS CONTABLES

Durante el ejercicio terminado el 31 de diciembre de 2022, no se han registrado cambios contables con respecto al ejercicio anterior.

NOTA N° 4: VALORES POR DEPOSITAR Y EN TRANSITO

a) Valores por depositar

Corresponde al saldo de aquellos valores recibidos con posterioridad al cierre bancario y que deben ser depositados al día siguiente, en las cuentas corrientes bancarias nacionales y extranjeras de los Fondos de Pensiones. Además, se incluyen aquellos valores que a futuro serán cargados en las correspondientes cuentas de activo de los Fondos, según instrucciones impartidas por la Superintendencia.

| VALORES POR DEPOSITAR | | | | | |
|----------------------------------------------------------------------------------|------------------------|------------------------|------------------------|------------------------|------------------------|
| AL 31 DE DICIEMBRE DE 2022 | | | | | |
| BANCOS DESTINATARIOS | FONDO TIPO A M\$ | FONDO TIPO B M\$ | FONDO TIPO C M\$ | FONDO TIPO D M\$ | FONDO TIPO E M\$ |
| Banco Recaudaciones | | | | | |
| Recaudación de cotizaciones | 0 | 0 | 642.178 | 0 | 0 |
| 1) Subtotal Banco Recaudaciones | 0 | 0 | 642.178 | 0 | 0 |
| Banco Inversiones Nacionales | | | | | |
| Extinción Bonos de Reconocimiento de la cartera de Inversiones | 0 | 0 | 0 | 0 | 0 |
| Retención impuesto 4% Tesorería General de la República | 8.016 | 53.084 | 1.303.256 | 1.453.288 | 725.984 |
| Retención impuesto 4% Banco Central de Chile | 0 | 758 | 376 | 1.047 | 1.779 |
| Regularización recuperación DPE | 30 | 0 | 0 | 0 | 0 |
| Aporte de la AFP rentabilidad y faltantes recaudación | 0 | 0 | 295 | 0 | 0 |
| Reversa regularización Banco Santander | 0 | 0 | 4 | 0 | 0 |
| Intereses pendientes Nueva Terra | 0 | 0 | 0 | 0 | 362.655 |
| 2) Subtotal Banco Inversiones Nacionales | 8.046 | 53.842 | 1.303.931 | 1.454.335 | 1.090.418 |
| Banco Inversiones Extranjeras | | | | | |
| Garantías por regularizar | 1.186.124 | 360.994 | 2.355.057 | 825.130 | 378.184 |
| Recuperación de impuestos 2019 | 243 | 354 | 0 | 0 | 0 |
| Recuperación de impuestos 2021 | 7.091 | 0 | 0 | 0 | 87.506 |
| Dividendos por cobrar | 888.517 | 740.990 | 1.659.058 | 779.238 | 97.008 |
| Devolución de comisión por dividendo extranjero | 387 | 490 | 76 | 107 | 0 |
| Devolución de impuesto extranjero ETF | 737 | 846 | 2.155 | 393 | 0 |
| Devolución de impuesto por regularizar | 7.478 | 93.274 | 254.947 | 159.281 | 0 |
| 3) Subtotal Banco Inversiones Extranjeras | 2.090.577 | 1.196.948 | 4.271.293 | 1.764.149 | 562.698 |
| 4) Subtotal Banco Inversiones | 2.098.623 | 1.250.790 | 5.575.224 | 3.218.484 | 1.653.116 |
| Banco Retiros de Ahorros Voluntarios | 0 | 0 | 0 | 0 | 0 |
| 5) Subtotal Banco Retiros de Ahorros Voluntarios | 0 | 0 | 0 | 0 | 0 |
| Banco Retiros de Ahorro de Indemnización | 0 | 0 | 0 | 0 | 0 |
| 6) Subtotal Banco Retiros de Ahorro de Indemnización | 0 | 0 | 0 | 0 | 0 |
| 7) Subtotal Banco Retiros de Ahorros | 0 | 0 | 0 | 0 | 0 |
| Banco Pago de Beneficios | | | | | |
| Reversa prima renta vitalicia | 0 | 0 | 0 | 230 | 0 |
| 8) Subtotal Banco Pago de Beneficios | 0 | 0 | 0 | 230 | 0 |
| Banco Pagos Traspasos y Transferencias de Ahorros Voluntarios | 0 | 0 | 0 | 0 | 0 |
| 9) Subtotal Banco Pagos Traspasos y Transferencias de Ahorros Voluntarios | 0 | 0 | 0 | 0 | 0 |
| Otros valores por depositar | 0 | 0 | 0 | 0 | 0 |
| 10) Subtotal Otros valores por depositar | 0 | 0 | 0 | 0 | 0 |
| 11) Total valores por depositar | 2.098.623 | 1.250.790 | 6.217.402 | 3.218.714 | 1.653.116 |

| VALORES POR DEPOSITAR | | | | | |
|----------------------------------------------------------------------------------|------------------------|------------------------|------------------------|------------------------|------------------------|
| AL 31 DE DICIEMBRE DE 2021 | | | | | |
| BANCOS DESTINATARIOS | FONDO TIPO A M\$ | FONDO TIPO B M\$ | FONDO TIPO C M\$ | FONDO TIPO D M\$ | FONDO TIPO E M\$ |
| Banco Recaudaciones | | | | | |
| Recaudación de cotizaciones | 0 | 0 | 1.138.636 | 0 | 0 |
| 1) Subtotal Banco Recaudaciones | 0 | 0 | 1.138.636 | 0 | 0 |
| Banco Inversiones Nacionales | | | | | |
| Extinción Bonos de Reconocimiento de la cartera de Inversiones | 0 | 0 | 66.494 | 0 | 0 |
| Retención impuesto 4% Tesorería General de la República | 3.284 | 58.033 | 1.389.700 | 1.249.078 | 679.039 |
| Retención impuesto 4% Banco Central de Chile | 0 | 886 | 1.161 | 1.291 | 1.049 |
| Corte cupón inversión empresas | 0 | 331.754 | 663.508 | 1.629.663 | 829.386 |
| Corte cupón activo alternativo | 0 | 0 | 0 | 0 | 168.584 |
| Cambio de Fondo recibido misma administradora | 3.467.181 | 2.972.258 | 1.866.937 | 90.197 | 830.508 |
| Aporte de la AFP rentabilidad y faltantes recaudación | 0 | 0 | 561 | 0 | 0 |
| 2) Subtotal Banco Inversiones Nacionales | 3.470.465 | 3.362.931 | 3.988.361 | 2.970.229 | 2.508.566 |
| Banco Inversiones Extranjeras | | | | | |
| Evento ADR por regularizar | 62 | 20 | 82 | 6 | 0 |
| Recuperación de impuestos 2019 | 186 | 199 | 0 | 0 | 0 |
| Dividendos por cobrar | 1.969.746 | 1.803.157 | 5.147.598 | 1.628.857 | 471.528 |
| Devolución de comisión por dividendo extranjero | 79 | 5 | 193 | 120 | 6 |
| Devolución de impuesto extranjero ETF | 264 | 189 | 618 | 271 | 52 |
| Devolución de impuesto extranjero ADR | 1 | 0 | 1 | 0 | 0 |
| Devolución de impuesto por regularizar | 7.398 | 7.182 | 4.445 | 1.268 | 0 |
| 3) Subtotal Banco Inversiones Extranjeras | 1.977.736 | 1.810.752 | 5.152.937 | 1.630.522 | 471.586 |
| 4) Subtotal Banco Inversiones | 5.448.201 | 5.173.683 | 9.141.298 | 4.600.751 | 2.980.152 |
| Banco Retiros de Ahorros Voluntarios | 0 | 0 | 0 | 0 | 0 |
| 5) Subtotal Banco Retiros de Ahorros Voluntarios | 0 | 0 | 0 | 0 | 0 |
| Banco Retiros de Ahorro de Indemnización | 0 | 0 | 0 | 0 | 0 |
| 6) Subtotal Banco Retiros de Ahorro de Indemnización | 0 | 0 | 0 | 0 | 0 |
| 7) Subtotal Banco Retiros de Ahorros | 0 | 0 | 0 | 0 | 0 |
| Banco Pago de Beneficios | | | | | |
| 8) Subtotal Banco Pago de Beneficios | 0 | 0 | 0 | 0 | 0 |
| Banco Pagos Traspasos y Transferencias de Ahorros Voluntarios | 0 | 0 | 0 | 0 | 0 |
| 9) Subtotal Banco Pagos Traspasos y Transferencias de Ahorros Voluntarios | 0 | 0 | 0 | 0 | 0 |
| Otros valores por depositar | 0 | 0 | 0 | 0 | 0 |
| 10) Subtotal Otros valores por depositar | 0 | 0 | 0 | 0 | 0 |
| 11) Total valores por depositar | 5.448.201 | 5.173.683 | 10.279.934 | 4.600.751 | 2.980.152 |

b) Valores en tránsito

Corresponde a los valores remesados al y desde el extranjero, que aún no han sido depositados en una cuenta corriente de "Banco Inversiones Extranjeras" o "Banco Inversiones Nacionales", según corresponda.

| VALORES EN TRANSITO | | | | | |
|-----------------------------------------------|-------------|--------------|-----------------|--------------------------|------------------------|
| AL 31 DE DICIEMBRE DE 2022 | | | | | |
| Fecha Remesa | País Origen | País Destino | Moneda Remesada | N° de unidades remesadas | Valor (miles de pesos) |
| | | | | | |
| Total Valores en Tránsito Fondo Tipo A | | | | 0 | 0 |
| | | | | | |
| Total Valores en Tránsito Fondo Tipo B | | | | 0 | 0 |
| | | | | | |
| Total Valores en Tránsito Fondo Tipo C | | | | 0 | 0 |
| | | | | | |
| Total Valores en Tránsito Fondo Tipo D | | | | 0 | 0 |
| | | | | | |
| Total Valores en Tránsito Fondo Tipo E | | | | 0 | 0 |

| AL 31 DE DICIEMBRE DE 2021 | | | | | |
|-----------------------------------------------|-------------|--------------|-----------------|--------------------------|------------------------|
| Fecha Remesa | País Origen | País Destino | Moneda Remesada | N° de unidades remesadas | Valor (miles de pesos) |
| | | | | | |
| Total Valores en Tránsito Fondo Tipo A | | | | 0 | 0 |
| | | | | | |
| Total Valores en Tránsito Fondo Tipo B | | | | 0 | 0 |
| | | | | | |
| Total Valores en Tránsito Fondo Tipo C | | | | 0 | 0 |
| | | | | | |
| Total Valores en Tránsito Fondo Tipo D | | | | 0 | 0 |
| | | | | | |
| Total Valores en Tránsito Fondo Tipo E | | | | 0 | 0 |

c) Garantías entregadas por los Fondos de Pensiones

Corresponde a la garantía enterada en efectivo por operaciones con instrumentos derivados.

| Garantías entregadas por Fondos de Pensiones | AL 31 DE DICIEMBRE DE 2022 | | | | |
|--------------------------------------------------------------------------------------|----------------------------|------------------|-------------------|-------------------|-------------------|
| | Fondos de Pensiones | | | | |
| | Tipo A M\$ | Tipo B M\$ | Tipo C M\$ | Tipo D M\$ | Tipo E M\$ |
| Garantías entregadas en efectivo a cámaras de compensación | 0 | 0 | 0 | 0 | 0 |
| Garantías entregadas en efectivo a contrapartes distintas de cámaras de compensación | 13.534.937 | 2.146.995 | 18.884.448 | 31.575.946 | 15.662.032 |
| Total garantías entregadas por Fondos de Pensiones | 13.534.937 | 2.146.995 | 18.884.448 | 31.575.946 | 15.662.032 |

| Garantías entregadas por Fondos de Pensiones | AL 31 DE DICIEMBRE DE 2021 | | | | |
|--------------------------------------------------------------------------------------|----------------------------|-------------------|--------------------|-------------------|-------------------|
| | Fondos de Pensiones | | | | |
| | Tipo A M\$ | Tipo B M\$ | Tipo C M\$ | Tipo D M\$ | Tipo E M\$ |
| Garantías entregadas en efectivo a cámaras de compensación | 0 | 0 | 0 | 0 | 0 |
| Garantías entregadas en efectivo a contrapartes distintas de cámaras de compensación | 55.764.308 | 45.006.542 | 130.470.135 | 81.904.232 | 42.090.251 |
| Total garantías entregadas por Fondos de Pensiones | 55.764.308 | 45.006.542 | 130.470.135 | 81.904.232 | 42.090.251 |

NOTA N° 5: DIVERSIFICACION DE LOS ACTIVOS DE LOS FONDOS DE PENSIONES

a) Política de Inversiones:

AFP Provida S.A., para los recursos pertenecientes a los Fondos de Pensiones cuenta con Políticas de Inversiones y de Solución de Conflictos de Interés, cuyo extracto se encuentra disponible en el sitio WEB de la AFP, en la sección Sobre ProVida > Conócenos > Políticas y Procedimientos > Políticas, dirección www.provida.cl.

b) Diversificación de la Cartera de Inversiones: La diversificación de los activos de cada Fondo de Pensiones es la siguiente:

| ACTIVOS DE LOS FONDOS DE PENSIONES | | | | | | | | | | | | |
|-----------------------------------------------------------------|------------------|---------------|------------------|---------------|-------------------|---------------|------------------|---------------|------------------|---------------|-------------------|---------------|
| AL 31 DE DICIEMBRE DE 2022 | | | | | | | | | | | | |
| Instrumentos Financieros | FONDO TIPO A | | FONDO TIPO B | | FONDO TIPO C | | FONDO TIPO D | | FONDO TIPO E | | TOTAL | |
| | MMS | % Fondo | MMS | % Fondo | MMS | % Fondo | MMS | % Fondo | MMS | % Fondo | MMS | % Fondo |
| INVERSION NACIONAL TOTAL | 637.977 | 16,78 | 1.667.292 | 33,83 | 6.716.059 | 54,83 | 7.019.811 | 78,41 | 3.722.608 | 91,24 | 19.763.747 | 58,11 |
| RENDA VARIABLE TRADICIONAL | 455.049 | 11,97 | 485.416 | 9,85 | 793.294 | 6,48 | 268.356 | 3,00 | 74.915 | 1,84 | 2.077.030 | 6,11 |
| Acciones | 387.750 | 10,20 | 417.919 | 8,48 | 637.576 | 5,21 | 219.846 | 2,46 | 74.657 | 1,83 | 1.737.748 | 5,11 |
| Cuotas de Fondos mutuos y de Inversión | 67.299 | 1,77 | 67.497 | 1,37 | 155.718 | 1,27 | 48.510 | 0,54 | 258 | 0,01 | 339.282 | 1,00 |
| RENDA FIJA | 129.665 | 3,41 | 1.116.235 | 22,65 | 5.727.880 | 46,76 | 6.614.921 | 73,88 | 3.593.252 | 88,07 | 17.181.953 | 50,52 |
| Instrumentos Banco Central | 25.037 | 0,66 | 40.835 | 0,83 | 20.920 | 0,17 | 151.050 | 1,69 | 121.492 | 2,98 | 359.334 | 1,06 |
| Instrumentos Tesorería | 22.743 | 0,60 | 179.826 | 3,65 | 2.760.318 | 22,54 | 3.027.261 | 33,81 | 1.606.915 | 39,38 | 7.597.063 | 22,33 |
| Bonos de Reconocimiento y bonos MINVU | - | - | - | - | - | - | 2.424 | 0,03 | 34 | 0,00 | 2.458 | 0,01 |
| Bonos de Empresas y Efectos de Comercio | 8.105 | 0,21 | 214.293 | 4,35 | 663.636 | 5,42 | 1.179.152 | 13,16 | 732.286 | 17,95 | 2.797.472 | 8,22 |
| Bonos Bancarios | 64.205 | 1,69 | 671.362 | 13,62 | 2.246.854 | 18,34 | 2.242.340 | 25,04 | 1.122.134 | 27,51 | 6.346.895 | 18,66 |
| Letras Hipotecarias | 69 | 0,00 | 963 | 0,02 | 6.713 | 0,05 | 7.615 | 0,09 | 3.825 | 0,09 | 19.185 | 0,06 |
| Depósitos a Plazo | - | - | - | - | - | - | - | - | 2.389 | 0,06 | 2.389 | 0,01 |
| Cuotas de Fondos Mutuos y Bonos y Cuotas de Fondos de Inversión | 8.543 | 0,22 | 7.933 | 0,16 | 28.304 | 0,23 | 4.366 | 0,05 | 3.653 | 0,09 | 52.799 | 0,16 |
| Disponible | 963 | 0,03 | 1.023 | 0,02 | 1.135 | 0,01 | 713 | 0,01 | 524 | 0,01 | 4.358 | 0,01 |
| ACTIVOS ALTERNATIVOS | 42.700 | 1,12 | 36.452 | 0,74 | 110.464 | 0,90 | 98.079 | 1,10 | 45.021 | 1,10 | 332.716 | 0,98 |
| DERIVADOS | 9.085 | 0,24 | 22.330 | 0,45 | 39.615 | 0,32 | 18.497 | 0,21 | 447 | 0,01 | 89.974 | 0,26 |
| OTROS NACIONALES | 1.478 | 0,04 | 6.859 | 0,14 | 44.806 | 0,37 | 19.958 | 0,22 | 8.973 | 0,22 | 82.074 | 0,24 |
| INVERSION EXTRANJERA TOTAL | 3.165.309 | 83,22 | 3.262.806 | 66,17 | 5.532.968 | 45,17 | 1.932.305 | 21,59 | 356.980 | 8,76 | 14.250.368 | 41,89 |
| RENDA VARIABLE TRADICIONAL | 2.215.590 | 58,25 | 1.984.511 | 40,25 | 2.636.823 | 21,53 | 697.758 | 7,80 | 14.543 | 0,36 | 7.549.225 | 22,19 |
| Fondos Mutuos | 1.425.842 | 37,49 | 1.282.834 | 26,02 | 1.979.358 | 16,16 | 431.104 | 4,82 | 456 | 0,01 | 5.119.594 | 15,05 |
| Otros | 789.748 | 20,76 | 701.677 | 14,23 | 657.465 | 5,37 | 266.654 | 2,98 | 14.087 | 0,35 | 2.429.631 | 7,14 |
| RENDA FIJA | 625.419 | 16,44 | 913.322 | 18,52 | 2.043.692 | 16,68 | 826.203 | 9,23 | 173.706 | 4,26 | 4.582.342 | 13,47 |
| DERIVADOS | 96.806 | 2,55 | 128.299 | 2,60 | 330.507 | 2,70 | 168.756 | 1,89 | 88.151 | 2,16 | 812.519 | 2,39 |
| OTROS EXTRANJEROS | 15.626 | 0,41 | 3.343 | 0,07 | 23.155 | 0,19 | 33.340 | 0,37 | 16.228 | 0,40 | 91.692 | 0,27 |
| ACTIVOS ALTERNATIVOS | 211.868 | 5,57 | 233.331 | 4,73 | 498.791 | 4,07 | 206.248 | 2,30 | 64.352 | 1,58 | 1.214.590 | 3,57 |
| TOTAL CARTERA DE INVERSIONES | 3.803.286 | 100,00 | 4.930.098 | 100,00 | 12.249.027 | 100,00 | 8.952.116 | 100,00 | 4.079.588 | 100,00 | 34.014.115 | 100,00 |
| SUB TOTAL RENTA VARIABLE | 2.670.639 | 70,22 | 2.469.927 | 50,10 | 3.430.117 | 28,01 | 966.114 | 10,80 | 89.458 | 2,20 | 9.626.255 | 28,30 |
| SUB TOTAL RENTA FIJA | 755.084 | 19,85 | 2.029.557 | 41,17 | 7.771.572 | 63,44 | 7.441.124 | 83,11 | 3.766.958 | 92,33 | 21.764.295 | 63,99 |
| SUB TOTAL FORWARDS | 105.891 | 2,79 | 150.629 | 3,05 | 370.122 | 3,02 | 187.253 | 2,10 | 88.598 | 2,17 | 902.493 | 2,65 |
| SUB TOTAL ACTIVOS ALTERNATIVOS | 254.568 | 6,69 | 269.783 | 5,47 | 609.255 | 4,97 | 304.327 | 3,40 | 109.373 | 2,68 | 1.547.306 | 4,55 |
| SUB TOTAL OTROS | 17.104 | 0,45 | 10.202 | 0,21 | 67.961 | 0,56 | 53.298 | 0,59 | 25.201 | 0,62 | 173.766 | 0,51 |
| TOTAL ACTIVOS DE LOS FONDOS DE PENSIONES | 3.803.286 | 100,00 | 4.930.098 | 100,00 | 12.249.027 | 100,00 | 8.952.116 | 100,00 | 4.079.588 | 100,00 | 34.014.115 | 100,00 |

| ACTIVOS DE LOS FONDOS DE PENSIONES | | | | | | | | | | | | |
|-----------------------------------------------------------------|------------------|---------------|------------------|---------------|-------------------|---------------|------------------|---------------|------------------|---------------|-------------------|---------------|
| AL 31 DE DICIEMBRE DE 2021 | | | | | | | | | | | | |
| Instrumentos Financieros | FONDO TIPO A | | FONDO TIPO B | | FONDO TIPO C | | FONDO TIPO D | | FONDO TIPO E | | TOTAL | |
| | MM\$ | % Fondo | MM\$ | % Fondo | MM\$ | % Fondo | MM\$ | % Fondo | MM\$ | % Fondo | MM\$ | % Fondo |
| INVERSION NACIONAL TOTAL | 482.243 | 10,47 | 1.329.087 | 25,46 | 5.826.328 | 47,26 | 5.336.593 | 71,30 | 2.680.050 | 94,15 | 15.654.301 | 48,20 |
| RENDA VARIABLE | 381.510 | 8,29 | 402.408 | 7,71 | 673.324 | 5,46 | 227.535 | 3,04 | 60.547 | 2,13 | 1.745.324 | 5,37 |
| Acciones | 301.875 | 6,56 | 325.095 | 6,23 | 512.924 | 4,16 | 171.215 | 2,29 | 53.974 | 1,90 | 1.365.083 | 4,20 |
| Cuotas de Fondos mutuos y de Inversión | 79.635 | 1,73 | 77.313 | 1,48 | 160.400 | 1,30 | 56.320 | 0,75 | 6.573 | 0,23 | 380.241 | 1,17 |
| RENDA FIJA | 161.266 | 3,50 | 979.968 | 18,77 | 5.126.942 | 41,58 | 5.126.292 | 68,49 | 2.603.583 | 91,46 | 13.998.051 | 43,10 |
| Instrumentos Banco Central | 26.992 | 0,59 | 20.239 | 0,39 | 43.416 | 0,35 | 32.435 | 0,43 | 1.636 | 0,06 | 124.718 | 0,39 |
| Instrumentos Tesorería | 20.447 | 0,44 | 151.527 | 2,90 | 2.544.744 | 20,64 | 2.251.172 | 30,08 | 1.180.359 | 41,47 | 6.148.249 | 18,93 |
| Bonos de Reconocimiento y bonos MINVU | - | - | - | - | - | - | 2.916 | 0,04 | 33 | 0,00 | 2.949 | 0,01 |
| Bonos de Empresas y Efectos de Comercio | 36.377 | 0,79 | 185.300 | 3,55 | 548.466 | 4,45 | 1.011.134 | 13,51 | 561.051 | 19,71 | 2.342.328 | 7,21 |
| Bonos Bancarios | 59.582 | 1,29 | 566.940 | 10,86 | 1.924.872 | 15,61 | 1.765.715 | 23,59 | 849.376 | 29,84 | 5.166.485 | 15,91 |
| Letras Hipotecarias | 83 | 0,00 | 1.617 | 0,03 | 9.695 | 0,08 | 9.679 | 0,13 | 5.821 | 0,20 | 26.895 | 0,08 |
| Depósitos a Plazo | 8.949 | 0,20 | 44.930 | 0,86 | 15.598 | 0,13 | 8.043 | 0,11 | - | - | 77.520 | 0,24 |
| Cuotas de Fondos Mutuos y Bonos y Cuotas de Fondos de Inversión | 5.136 | 0,11 | 6.334 | 0,12 | 32.352 | 0,26 | 40.489 | 0,54 | 969 | 0,03 | 85.280 | 0,26 |
| Disponible | 3.700 | 0,08 | 3.081 | 0,06 | 7.799 | 0,06 | 4.709 | 0,06 | 4.338 | 0,15 | 23.627 | 0,07 |
| ACTIVOS ALTERNATIVOS | 36.867 | 0,80 | 32.207 | 0,62 | 99.258 | 0,81 | 49.519 | 0,66 | 37.147 | 1,31 | 254.998 | 0,79 |
| DERIVADOS | -101.248 | -2,20 | -94.417 | -1,81 | -124.856 | -1,01 | -80.357 | -1,07 | -28.167 | -0,99 | -429.045 | -1,32 |
| OTROS NACIONALES | 3.848 | 0,08 | 8.921 | 0,17 | 51.660 | 0,42 | 13.604 | 0,18 | 6.940 | 0,24 | 84.973 | 0,26 |
| INVERSION EXTRANJERA TOTAL | 4.119.627 | 89,53 | 3.889.238 | 74,54 | 6.501.672 | 52,74 | 2.148.452 | 28,70 | 166.251 | 5,85 | 16.825.240 | 51,80 |
| RENDA VARIABLE TRADICIONAL | 3.091.732 | 67,18 | 2.500.761 | 47,92 | 3.677.954 | 29,83 | 1.021.304 | 13,64 | 39.162 | 1,38 | 10.330.913 | 31,81 |
| Fondos Mutuos | 2.192.834 | 47,65 | 1.800.846 | 34,51 | 3.147.470 | 25,53 | 767.759 | 10,25 | 1.736 | 0,06 | 7.910.645 | 24,36 |
| Otros | 898.898 | 19,53 | 699.915 | 13,41 | 530.484 | 4,30 | 253.545 | 3,39 | 37.426 | 1,32 | 2.420.268 | 7,45 |
| RENDA FIJA | 820.284 | 17,83 | 1.155.651 | 22,15 | 2.286.294 | 18,55 | 910.816 | 12,17 | 69.312 | 2,44 | 5.242.357 | 16,14 |
| DERIVADOS | -41.665 | -0,90 | -30.491 | -0,58 | -87.373 | -0,71 | -63.517 | -0,85 | -26.141 | -0,92 | -249.187 | -0,77 |
| OTROS EXTRANJEROS | 57.740 | 1,26 | 46.818 | 0,90 | 135.623 | 1,10 | 83.535 | 1,12 | 42.562 | 1,50 | 366.278 | 1,13 |
| ACTIVOS ALTERNATIVOS | 191.536 | 4,16 | 216.499 | 4,15 | 489.174 | 3,97 | 196.314 | 2,62 | 41.356 | 1,45 | 1.134.879 | 3,49 |
| TOTAL CARTERA DE INVERSIONES | 4.601.870 | 100,00 | 5.218.325 | 100,00 | 12.328.000 | 100,00 | 7.485.045 | 100,00 | 2.846.301 | 100,00 | 32.479.541 | 100,00 |
| SUB TOTAL RENTA VARIABLE | 3.473.242 | 75,47 | 2.903.169 | 55,63 | 4.351.278 | 35,29 | 1.248.839 | 16,68 | 99.709 | 3,51 | 12.076.237 | 37,18 |
| SUB TOTAL RENTA FIJA | 981.550 | 21,33 | 2.135.619 | 40,92 | 7.413.236 | 60,13 | 6.037.108 | 80,66 | 2.672.895 | 93,90 | 19.240.408 | 59,24 |
| SUB TOTAL FORWARDS | -142.913 | -3,10 | -124.908 | -2,39 | -212.229 | -1,72 | -143.874 | -1,92 | -54.308 | -1,91 | -678.232 | -2,09 |
| SUB TOTAL ACTIVOS ALTERNATIVOS | 228.403 | 4,96 | 248.706 | 4,77 | 588.432 | 4,78 | 245.833 | 3,28 | 78.503 | 2,76 | 1.389.877 | 4,28 |
| SUB TOTAL OTROS | 61.588 | 1,34 | 55.739 | 1,07 | 187.283 | 1,52 | 97.139 | 1,30 | 49.502 | 1,74 | 451.251 | 1,39 |
| TOTAL ACTIVOS DE LOS FONDOS DE PENSIONES | 4.601.870 | 100,00 | 5.218.325 | 100,00 | 12.328.000 | 100,00 | 7.485.045 | 100,00 | 2.846.301 | 100,00 | 32.479.541 | 100,00 |

NOTA N° 6: CUSTODIA DE LAS CARTERAS DE INVERSIONES

De acuerdo a lo establecido en el artículo 44 del D.L. N° 3.500 de 1980, la Administradora deberá mantener en todo momento en custodia del Banco Central de Chile, en las instituciones extranjeras que éste autorice para el caso de las inversiones de la letra j) del Artículo 45 del D.L. 3.500 y en las empresas de depósito de valores a que se refiere la ley N° 18.876, títulos representativos de a lo menos el 98% del valor de cada uno de los Fondos de Pensiones y de los Encajes respectivos.

Dando cumplimiento a la citada norma, en el siguiente cuadro se pueden apreciar los montos custodiados en instituciones autorizadas al 31 de diciembre de 2022 y 2021, así como también el valor de los restantes instrumentos u operaciones que conforman la cartera de inversiones:

| CUSTODIA DE TITULOS | | | | | | | | | | | | | | | |
|---------------------------------------------------------------|----------------------|--------------|---------------|----------------------|--------------|---------------|-----------------------|--------------|---------------|----------------------|--------------|---------------|----------------------|--------------|---------------|
| AL 31 DE DICIEMBRE DE 2022 | | | | | | | | | | | | | | | |
| INSTITUCIONES | FONDO TIPO A | | | FONDO TIPO B | | | FONDO TIPO C | | | FONDO TIPO D | | | FONDO TIPO E | | |
| | M\$ | % (*) | % (**) | M\$ | % (*) | % (**) | M\$ | % (*) | % (**) | M\$ | % (*) | % (**) | M\$ | % (*) | % (**) |
| Títulos en Depósito Central de Valores | 852.613.919 | 21,99 | 22,52 | 1.873.984.806 | 37,45 | 38,09 | 7.187.538.789 | 58,18 | 59,01 | 7.161.655.803 | 80,46 | 80,48 | 3.717.695.339 | 91,34 | 91,70 |
| Títulos en Custodio Extranjero BBH | 2.746.598.308 | 70,83 | 72,54 | 2.800.782.365 | 55,97 | 56,92 | 4.378.384.504 | 35,44 | 35,94 | 1.415.253.512 | 15,90 | 15,91 | 174.868.479 | 4,30 | 4,31 |
| Monto total custodiado | 3.599.212.227 | 92,82 | 95,06 | 4.674.767.171 | 93,42 | 95,01 | 11.565.923.293 | 93,62 | 94,95 | 8.576.909.315 | 96,36 | 96,39 | 3.892.563.818 | 95,64 | 96,01 |
| Títulos en bóveda local AFP | 0 | 0,00 | 0,00 | 0 | 0,00 | 0,00 | 0 | 0,00 | 0,00 | 0 | 0,00 | 0,00 | 0 | 0,00 | 0,00 |
| Títulos en Custodio Extranjero BOA | 0 | 0,00 | 0,00 | 0 | 0,00 | 0,00 | 14.611.670 | 0,12 | 0,12 | 24.066.280 | 0,27 | 0,27 | 0 | 0,00 | 0,00 |
| Títulos en Custodio Extranjero CSB | 77.341.421 | 1,99 | 2,04 | 90.879.203 | 1,82 | 1,85 | 222.549.402 | 1,80 | 1,83 | 106.252.547 | 1,19 | 1,19 | 63.708.639 | 1,57 | 1,57 |
| Títulos en préstamo de emisores nacionales | 0 | 0,00 | 0,00 | 0 | 0,00 | 0,00 | 0 | 0,00 | 0,00 | 0 | 0,00 | 0,00 | 0 | 0,00 | 0,00 |
| Títulos en préstamo de emisores extranjeros | 0 | 0,00 | 0,00 | 0 | 0,00 | 0,00 | 0 | 0,00 | 0,00 | 0 | 0,00 | 0,00 | 0 | 0,00 | 0,00 |
| Títulos nacionales entregados en garantía | 0 | 0,00 | 0,00 | 0 | 0,00 | 0,00 | 0 | 0,00 | 0,00 | 0 | 0,00 | 0,00 | 0 | 0,00 | 0,00 |
| Títulos extranjeros entregados en garantía | 0 | 0,00 | 0,00 | 0 | 0,00 | 0,00 | 0 | 0,00 | 0,00 | 0 | 0,00 | 0,00 | 0 | 0,00 | 0,00 |
| Instrumentos u operaciones no susceptibles de ser custodiados | 109.630.466 | 2,83 | 2,90 | 154.249.203 | 3,08 | 3,14 | 377.979.091 | 3,06 | 3,10 | 191.592.573 | 2,15 | 2,15 | 98.117.758 | 2,41 | 2,42 |
| TOTAL CARTERA DE INVERSIONES | 3.786.184.114 | 97,64 | 100,00 | 4.919.895.577 | 98,32 | 100,00 | 12.181.063.456 | 98,60 | 100,00 | 8.898.820.715 | 99,97 | 100,00 | 4.054.390.215 | 99,62 | 100,00 |

Nota: (*) Corresponde al porcentaje con respecto al valor del Fondo de Pensiones y Encaje del día antecedente a la fecha de cierre del ejercicio.

(**) Corresponde al porcentaje con respecto al valor de la cartera de instrumentos financieros al 31 de diciembre 2022.

| CUSTODIA DE TITULOS | | | | | | | | | | | | | | | |
|---------------------------------------------------------------|----------------------|--------------|---------------|----------------------|---------------|---------------|-----------------------|--------------|---------------|----------------------|---------------|---------------|----------------------|--------------|---------------|
| AL 31 DE DICIEMBRE DE 2021 | | | | | | | | | | | | | | | |
| INSTITUCIONES | FONDO TIPO A | | | FONDO TIPO B | | | FONDO TIPO C | | | FONDO TIPO D | | | FONDO TIPO E | | |
| | M\$ | % (*) | % (**) | M\$ | % (*) | % (**) | M\$ | % (*) | % (**) | M\$ | % (*) | % (**) | M\$ | % (*) | % (**) |
| Títulos en Depósito Central de Valores | 794.672.503 | 17,11 | 17,50 | 1.648.520.461 | 31,80 | 31,93 | 6.552.192.035 | 53,03 | 53,97 | 5.588.026.541 | 75,22 | 75,64 | 2.723.511.137 | 96,21 | 97,39 |
| Títulos en Custodio Extranjero BBH | 3.835.393.854 | 82,60 | 84,48 | 3.546.320.917 | 68,41 | 68,70 | 5.648.670.613 | 45,72 | 46,53 | 1.856.601.405 | 24,99 | 25,13 | 63.551.344 | 2,25 | 2,27 |
| Monto total custodiado | 4.630.066.357 | 99,71 | 101,98 | 5.194.841.378 | 100,21 | 100,63 | 12.200.862.648 | 98,75 | 100,50 | 7.444.627.946 | 100,21 | 100,77 | 2.787.062.481 | 98,46 | 99,66 |
| Títulos en bóveda local AFP | 0 | 0,00 | 0,00 | 0 | 0,00 | 0,00 | 0 | 0,00 | 0,00 | 0 | 0,00 | 0,00 | 0 | 0,00 | 0,00 |
| Títulos en Custodio Extranjero BOA | 7.665.369 | 0,17 | 0,17 | 34.029.575 | 0,66 | 0,66 | 9.390.759 | 0,08 | 0,08 | 8.517.286 | 0,11 | 0,12 | 1.713.831 | 0,06 | 0,06 |
| Títulos en Custodio Extranjero CSB | 38.621.961 | 0,83 | 0,85 | 52.798.126 | 1,02 | 1,02 | 127.983.918 | 1,04 | 1,05 | 70.418.287 | 0,95 | 0,95 | 51.849.382 | 1,83 | 1,85 |
| Títulos en préstamo de emisores nacionales | 0 | 0,00 | 0,00 | 0 | 0,00 | 0,00 | 0 | 0,00 | 0,00 | 0 | 0,00 | 0,00 | 0 | 0,00 | 0,00 |
| Títulos en préstamo de emisores extranjeros | 0 | 0,00 | 0,00 | 0 | 0,00 | 0,00 | 0 | 0,00 | 0,00 | 0 | 0,00 | 0,00 | 0 | 0,00 | 0,00 |
| Títulos nacionales entregados en garantía | 0 | 0,00 | 0,00 | 0 | 0,00 | 0,00 | 0 | 0,00 | 0,00 | 0 | 0,00 | 0,00 | 0 | 0,00 | 0,00 |
| Títulos extranjeros entregados en garantía | 0 | 0,00 | 0,00 | 0 | 0,00 | 0,00 | 0 | 0,00 | 0,00 | 0 | 0,00 | 0,00 | 0 | 0,00 | 0,00 |
| Instrumentos u operaciones no susceptibles de ser custodiados | -136.074.973 | -2,93 | -3,00 | -119.082.412 | -2,30 | -2,31 | -197.521.018 | -1,60 | -1,63 | -135.657.718 | -1,83 | -1,84 | -43.826.015 | -1,55 | -1,57 |
| TOTAL CARTERA DE INVERSIONES | 4.540.278.714 | 97,78 | 100,00 | 5.162.586.667 | 99,59 | 100,00 | 12.140.716.307 | 98,27 | 100,00 | 7.387.905.801 | 99,44 | 100,00 | 2.796.799.679 | 98,80 | 100,00 |

Nota: (*) Corresponde al porcentaje con respecto al valor del Fondo de Pensiones y Encaje del día antecedente a la fecha de cierre del ejercicio.

(**) Corresponde al porcentaje con respecto al valor de la cartera de instrumentos financieros al 31 de diciembre 2021.

| CUSTODIA DE INSTRUMENTOS FINANCIEROS | | | | | |
|----------------------------------------------------|----------------|----------------|----------------|----------------|----------------|
| AL 31 DE DICIEMBRE DE 2022 | | | | | |
| | Fondo A | Fondo B | Fondo C | Fondo D | Fondo E |
| Instrumentos susceptibles de ser custodiados (M\$) | 3.599.212.227 | 4.674.767.171 | 11.565.923.293 | 8.576.909.315 | 3.892.563.818 |
| Total monto custodiado (M\$) | 3.599.212.227 | 4.674.767.171 | 11.565.923.293 | 8.576.909.315 | 3.892.563.818 |
| % total monto custodiado | 100,00 % | 100,00 % | 100,00 % | 100,00 % | 100,00 % |
| Requisito legal (%) | 98,00 % | 98,00 % | 98,00 % | 98,00 % | 98,00 % |
| Superávit (Déficit) de custodia en % | 2,00 % | 2,00 % | 2,00 % | 2,00 % | 2,00 % |

Conforme a lo dispuesto por la Superintendencia de Pensiones en el Compendio de Normas, Libro IV, Título I, letra D, Capítulo I al VII, Informes Periódicos, la Administradora ha efectuado cinco revisiones de los títulos representativos de las inversiones de los Fondos de Pensiones, al cierre del 28 de febrero, 30 de abril, 30 de junio, 31 de agosto y 31 de octubre de 2022.

Las revisiones consistieron en: arqueo de los instrumentos mantenidos en la custodia local de la Administradora, verificando la propiedad y autenticidad de los títulos, esto último en lo que fuera pertinente, atendiendo a que la verificación de autenticidad es materia de peritos; y la contrastación de la información de las posiciones y de la cuenta inventario en el Depósito Central de Valores (DCV), y en los custodios Brown Brothers Harriman & Co y Clearstream Banking Deutsche Borse Group con la consignada en los registros de la cartera de inversiones por cada uno de los Fondos de Pensiones.

Las revisiones al cierre del 28 de febrero, 30 de abril, 30 de junio, 31 de agosto y 31 de octubre de 2022 se encuentran concluidas y no se constataron diferencias de valores en el inventario de títulos.

Al 31 de diciembre de 2022, la Firma de auditores externos Señores Deloitte, realizó arqueo del 100% de los instrumentos financieros y derivados mantenidos en custodia por la Administradora, verificando entre otros; emisor del instrumento, serie o nemotécnico, valor nominal, propiedad del instrumento, cuadratura y conciliación de la cartera de inversiones de los Fondos de Pensiones Provida Tipos A, B, C, D y E, con los registros contables al 31 de diciembre de 2022, se obtuvo certificado de posiciones y retenciones del custodio Depósito Central de Valores (DCV) y certificados de posiciones del custodio Brown Brothers Harriman (BBH) y Clearstream Banking (CSB), de acuerdo a lo establecido por la Superintendencia de Pensiones en el Compendio de Normas, Libro IV, Título I, Letra D, Capítulo I al VII, Custodia de Títulos y Valores de los Fondos de Pensiones y del Encaje. Como resultado de los procedimientos anteriormente descritos la Firma auditora emitió un informe de fecha 28 de febrero de 2023, en el cual no se informan diferencias producto de la aplicación de los mencionados procedimientos.

NOTA N° 7: EXCESOS Y DEFICIT DE INVERSION

A. Excesos de Inversión

Corresponde al monto de las inversiones de los Fondos de Pensiones en instituciones financieras, empresas, instituciones estatales, derivados nacionales, instituciones extranjeras, derivados extranjeros, operaciones de préstamo o mutuo de instrumentos nacionales y operaciones de préstamo o mutuos de instrumentos extranjeros valorizadas a la fecha del informe según las normas vigentes, que excedan los límites de diversificación establecidos en el D.L. N° 3.500 de 1980, el Régimen de Inversión de los Fondos de Pensiones o en los Acuerdos del Banco Central de Chile.

Estos excesos deberán eliminarse en conformidad a lo establecido en el D.L. N° 3.500 y en el Régimen de Inversión de los Fondos de Pensiones.

a. Excesos por Instrumento

Al 31 de diciembre de 2022 el Fondo de Pensiones Tipo E registra excesos por instrumento, mientras que al 31 de diciembre de 2021 los Fondos de Pensiones Tipo B y E mantienen excesos por este concepto. El detalle es el siguiente:

FONDO TIPO E

| AL 31 DE DICIEMBRE DE 2022 | | | | | |
|----------------------------------------------------------------------------------------------------------------------------------------------------------------------------------------------------------------------------------------------------------------------------------------------------|----------------------------------|---------------------------------------------|-----------------------------------|---------------------------------|-------------------|
| Tipo de instrumento | Monto de Exceso de Inversión M\$ | % respecto del valor del Fondo de Pensiones | Fecha en que se originó el exceso | Fecha de enajenación del exceso | Origen del exceso |
| Instrumentos Restringidos | 2.745.136 | 0,07 | 24/04/2020 | 24/04/2023 | 1 |
| Origen del exceso: 1 (*) Exceso del instrumento CFISANDP-E deja de ser elegible para el Fondo E, por no poseer una inversión en activos alternativos de un 95%, por lo cual no cumple las condiciones para ser invertido. El plazo para la regularización de este exceso es de 3 años. | | | | | |

(*) Este exceso no se verá reflejado completamente en la conciliación de los excesos debido a que está compuesto por instrumentos que presentan un exceso por emisor, razón por la cual solo se presentarán una vez.

FONDO TIPO B

| AL 31 DE DICIEMBRE DE 2021 | | | | | |
|---------------------------------------------------------------------------------------------------------------------------------------------------------------------------------------------------------------------------------------------------|----------------------------------|---------------------------------------------|-----------------------------------|---------------------------------|-------------------|
| Tipo de instrumento | Monto de Exceso de Inversión M\$ | % respecto del valor del Fondo de Pensiones | Fecha en que se originó el exceso | Fecha de enajenación del exceso | Origen del exceso |
| Instrumentos Restringidos | 18.436.231 | 0,35 | 10/12/2021 | 09/12/2024 | 1 |
| Origen del exceso: 1 (*) Exceso producido por valorización de los instrumentos que poseen inversión restringida, lo cual excedió el límite normativo de 17% del valor del fondo. El plazo de enajenación de este exceso es de 3 años. | | | | | |

(*) Este exceso no se verá reflejado completamente en la conciliación de los excesos debido a que existen excesos por emisores de restringidos que se encuentran computando igualmente en el límite de renta variable, por lo cual informarlo completamente sería duplicar su exceso.

FONDO TIPO E

| AL 31 DE DICIEMBRE DE 2021 | | | | | |
|------------------------------------------------------------------------------------------------------------------------------------------------------------------------------------------------------------------------------------------------------------------------------------------------------------------------------------------------------------------------------------------------------------------------------------------------------------------------------------------------------------------------------------------------------------------------------------------------------------------------------------------------------------------------------------------------------------------------------------------------------------------------------------------------------------------------------------------------------------------------------------------------------------------------------------------------------------------------------------------------------------------------------------------------------------------------------------------------------------------------------------------------------------------------------------------------------------------------------------------------------------------------------------------------------------------------------------------------------------------------------------------------------------------------|----------------------------------|---------------------------------------------|-----------------------------------|---------------------------------|-------------------|
| Tipo de instrumento | Monto de Exceso de Inversión M\$ | % respecto del valor del Fondo de Pensiones | Fecha en que se originó el exceso | Fecha de enajenación del exceso | Origen del exceso |
| Instrumentos Restringidos | 3.778.358 | 0,13 | 24/04/2020 | 24/04/2023 | 1 |
| Instrumentos Restringidos | 2.624.365 | 0,09 | 25/03/2021 | 25/03/2024 | 1 |
| Instrumentos Restringidos | 296.923 | 0,01 | 16/08/2021 | 12/02/2022 | 1 |
| Instrumentos Restringidos | 3.652.372 | 0,13 | 30/06/2021 | 30/06/2024 | 1 |
| Instrumentos Restringidos | 765.918 | 0,03 | 29/10/2021 | 29/10/2024 | 1 |
| Instrumentos Restringidos | 38.560 | 0,00 | 29/10/2021 | 29/10/2024 | 1 |
| Origen del exceso: | | | | | |
| <p>1 (*) Exceso producido porque con fecha 24-04-2020 la serie de bonos LATAM AIRLINES GROUP SA tipo E cayó su clasificación a BB pasando a ser considerados inversión restringida, la cual no puede ser invertida en el Fondo de Pensiones Tipo E. Adicionalmente, el 25-03-2021 la clasificación de riesgos de bonos del emisor Empresa Nacional de Petróleo cayó su clasificación a BB, pasando a ser considerados inversión restringida, la cual no puede ser invertida en el Fondo de Pensiones Tipo E; de igual forma el intrumentos LU1235249262 posee inversión restringida, lo cual excedió el límite normativo del Fondo de Pensiones Tipo E. Situación similar ocurre con aquellos fondos de inversión que invierten en activos alternativos subyacentes, pero que no poseen valorización semanal de la cuota o presencia bursátil y además, no están aprobados por la CCR. Con fecha 30-10-2021 se publicó en la comisión clasificadora de riesgos la desaprobación de los instrumentos LU1224038825 y LU1487302884, pasando a ser considerados inversión restringida, lo cual no puede ser invertido en el Fondo de Pensiones Tipo E . El plazo para la regularización es de 3 años. Con fecha 30-06-2021 el instrumento CFIBDPF-E deja de ser elegible para el Fondo E, por poseer una inversión en activos alternativos de un 95%, por lo cual no cumple las condiciones para ser invertido.</p> | | | | | |

(*) Este exceso no se verá reflejado en la conciliación de los excesos debido a que está compuesto por instrumentos que presentan un exceso por emisor, razón por la cual solo se presentarán una vez.

b. Excesos por Emisor:

Al 31 de diciembre de 2022 y 2021 todos los Fondos registran excesos por emisor. El detalle es el siguiente:

FONDO A

AL 31 DE DICIEMBRE DE 2022

| Emisor | Tipo de Instrumento | Nemotécnico o Serie | Monto de Exceso de Inversión M\$ | % Respecto del Fondo de Pensiones | % de la serie suscrita a la fecha de los estados financ. | Monto del exceso a enajenar M\$ | Fecha origen del exceso | Fecha origen del exceso a enajenar | Fecha de expiración plazo de enajenación | Origen del exceso |
|--------------------------------------------------|---------------------|---------------------|----------------------------------|-----------------------------------|----------------------------------------------------------|---------------------------------|-------------------------|------------------------------------|------------------------------------------|-------------------|
| BTG PACTUAL PRIVATE EQUITY FONDO DE INVERSION | CFIV | CFICELPRIV | 55.480 | 0,00 | 34,56 | 55.480 | 14/05/2018 | 14/05/2018 | | 1 |
| COMPASS PRIVATE EQUITY XI FONDO DE INVERSIÓN | CFIV | CFICPE11-E | 3.062.572 | 0,08 | 36,23 | 3.062.572 | 17/05/2021 | 17/05/2021 | | 1 |
| BTG PACTUAL PRIVATE EQUITY II FONDO DE INVERSION | CFIV | CFICPE2 | 1.591.265 | 0,04 | 32,73 | 1.591.265 | 17/05/2021 | 17/05/2021 | | 1 |
| TOES CA INFRAESTRUCTURA II FONDO DE INVERSION | CFID | CFITIN2A-E | 413.492 | 0,01 | 49,00 | 413.492 | 27/12/2022 | 27/12/2022 | 25/06/2023 | 1 |
| TOTAL | | | 5.122.809 | 0,13 | | 5.122.809 | | | | |

Detalle origen del exceso:

| | |
|---|-----------------------------------------------------------------------------------------------------------------------------------------------------------------------------------------------------------------------------------------------------------------------------------------------------------------------------------------------------------------------------------------------------------------------------------------|
| 1 | El exceso se debe a que a la fecha de este Estado Financiero esta Administradora, aún cuando posee aprobada la política de inversiones, la cual le permite invertir en activos alternativos, tanto en forma directa como indirecta, posee inversión en un gestor de activos alternativos no aprobado por la CCR. No existe un plazo de enajenación definido, ya que se debe resguardar la correcta rentabilidad del Fondo de Pensiones. |
|---|-----------------------------------------------------------------------------------------------------------------------------------------------------------------------------------------------------------------------------------------------------------------------------------------------------------------------------------------------------------------------------------------------------------------------------------------|

FONDO B

AL 31 DE DICIEMBRE DE 2022

| Emisor | Tipo de Instrumento | Nemotécnico o Serie | Monto de Exceso de Inversión M\$ | % Respecto del Fondo de Pensiones | % de la serie suscrita a la fecha de los estados financ. | Monto del exceso a enajenar M\$ | Fecha origen del exceso | Fecha origen del exceso a enajenar | Fecha de expiración plazo de enajenación | Origen del exceso |
|--------------------------------------------------|---------------------|---------------------|----------------------------------|-----------------------------------|----------------------------------------------------------|---------------------------------|-------------------------|------------------------------------|------------------------------------------|-------------------|
| BTG PACTUAL PRIVATE EQUITY FONDO DE INVERSION | CFIV | CFICELPRIV | 230.423 | 0,00 | 34,56 | 258.652 | 14/05/2018 | 14/05/2018 | | 1 |
| COMPASS PRIVATE EQUITY XI FONDO DE INVERSIÓN | CFIV | CFICPE11-E | 4.423.714 | 0,09 | 36,23 | 5.163.387 | 17/05/2021 | 17/05/2021 | | 1 |
| BTG PACTUAL PRIVATE EQUITY II FONDO DE INVERSION | CFIV | CFICPE2 | 1.338.550 | 0,03 | 32,73 | 1.383.303 | 17/05/2021 | 17/05/2021 | | 1 |
| TOTAL | | | 5.992.687 | 0,12 | | 6.805.342 | | | | |

Detalle origen del exceso:

| | |
|---|-----------------------------------------------------------------------------------------------------------------------------------------------------------------------------------------------------------------------------------------------------------------------------------------------------------------------------------------------------------------------------------------------------------------------------------------|
| 1 | El exceso se debe a que a la fecha de este Estado Financiero esta Administradora, aún cuando posee aprobada la política de inversiones, la cual le permite invertir en activos alternativos, tanto en forma directa como indirecta, posee inversión en un gestor de activos alternativos no aprobado por la CCR. No existe un plazo de enajenación definido, ya que se debe resguardar la correcta rentabilidad del Fondo de Pensiones. |
|---|-----------------------------------------------------------------------------------------------------------------------------------------------------------------------------------------------------------------------------------------------------------------------------------------------------------------------------------------------------------------------------------------------------------------------------------------|

FONDO C

AL 31 DE DICIEMBRE DE 2022

| Emisor | Tipo de Instrumento | Nemotécnico o Serie | Monto de Exceso de Inversión M\$ | % Respecto del Fondo de Pensiones | % de la serie suscrita a la fecha de los estados financ. | Monto del exceso a enajenar M\$ | Fecha origen del exceso | Fecha origen del exceso a enajenar | Fecha de expiración plazo de enajenación | Origen del exceso |
|-----------------------------------------------------|---------------------|---------------------|----------------------------------|-----------------------------------|----------------------------------------------------------|---------------------------------|-------------------------|------------------------------------|------------------------------------------|-------------------|
| BTG PACTUAL PRIVATE EQUITY FONDO DE INVERSION | CFIV | CFICELPRIV | 316.752 | 0,00 | 34,56 | 316.752 | 14/05/2018 | 14/05/2018 | | 1 |
| COMPASS PRIVATE EQUITY XI FONDO DE INVERSIÓN | CFIV | CFICPE11-E | 13.611.427 | 0,11 | 36,23 | 13.611.427 | 17/05/2021 | 17/05/2021 | | 1 |
| BTG PACTUAL PRIVATE EQUITY II FONDO DE INVERSION | CFIV | CFICPE2 | 2.382.358 | 0,02 | 32,73 | 2.382.358 | 17/05/2021 | 17/05/2021 | | 1 |
| FONDO DE INVERSION CREDICORP CAPITAL PRIVATE DEBT I | CFIV | CFIIMTPDI | 1.987.372 | 0,02 | 13,23 | 1.987.372 | 15/05/2020 | 15/05/2020 | | 1 |
| TOTAL | | | 18.297.909 | 0,15 | | 18.297.909 | | | | |

Detalle origen del exceso:

| | |
|---|-----------------------------------------------------------------------------------------------------------------------------------------------------------------------------------------------------------------------------------------------------------------------------------------------------------------------------------------------------------------------------------------------------------------------------------------|
| 1 | El exceso se debe a que a la fecha de este Estado Financiero esta Administradora, aún cuando posee aprobada la política de inversiones, la cual le permite invertir en activos alternativos, tanto en forma directa como indirecta, posee inversión en un gestor de activos alternativos no aprobado por la CCR. No existe un plazo de enajenación definido, ya que se debe resguardar la correcta rentabilidad del Fondo de Pensiones. |
|---|-----------------------------------------------------------------------------------------------------------------------------------------------------------------------------------------------------------------------------------------------------------------------------------------------------------------------------------------------------------------------------------------------------------------------------------------|

FONDO D

AL 31 DE DICIEMBRE DE 2022

| Emisor | Tipo de Instrumento | Nemotécnico o Serie | Monto de Exceso de Inversión M\$ | % Respecto del Fondo de Pensiones | % de la serie suscrita a la fecha de los estados financ. | Monto del exceso a enajenar M\$ | Fecha origen del exceso | Fecha origen del exceso a enajenar | Fecha de expiración plazo de enajenación | Origen del exceso |
|-----------------------------------------------------|---------------------|---------------------|----------------------------------|-----------------------------------|----------------------------------------------------------|---------------------------------|-------------------------|------------------------------------|------------------------------------------|-------------------|
| COMPASS PRIVATE EQUITY XI FONDO DE INVERSIÓN | CFIV | CFICPE1-E | 6.125.142 | 0,07 | 36,23 | 6.125.142 | 17/05/2021 | 17/05/2021 | | 1 |
| BTG PACTUAL PRIVATE EQUITY II FONDO DE INVERSIÓN | CFIV | CFICPE2 | 56.632 | 0,00 | 32,73 | 56.632 | 17/05/2021 | 17/05/2021 | | 1 |
| FONDO DE INVERSIÓN CREDICORP CAPITAL PRIVATE DEBT I | CFIV | CFIIMTPI | 994.168 | 0,01 | 13,23 | 994.168 | 15/05/2020 | 15/05/2020 | | 1 |
| TOTAL | | | 7.175.942 | 0,08 | | 7.175.942 | | | | |

Detalle origen del exceso:

| | |
|---|-------------------------------------------------------------------------------------------------------------------------------------------------------------------------------------------------------------------------------------------------------------------------------------------------------------------------------------------------------------------------------------------------------------------------------------------------------------|
| 1 | El exceso se debe a que a la fecha de este Estado Financiero esta Administradora, aún cuando posee aprobada la política de inversiones, la cual le permite invertir en activos alternativos, tanto en forma directa como indirecta, posee inversión en un gestor de activos alternativos no aprobado por la CCR. El plazo normativo para enajenar este exceso es de 3 años por cambiar las condiciones de elegibilidad para invertir en estos instrumentos. |
|---|-------------------------------------------------------------------------------------------------------------------------------------------------------------------------------------------------------------------------------------------------------------------------------------------------------------------------------------------------------------------------------------------------------------------------------------------------------------|

FONDO E

AL 31 DE DICIEMBRE DE 2022

| Emisor | Tipo de Instrumento | Nemotécnico o Serie | Monto de Exceso de Inversión M\$ | % Respecto del Fondo de Pensiones | % de la serie suscrita a la fecha de los estados financ. | Monto del exceso a enajenar M\$ | Fecha origen del exceso | Fecha origen del exceso a enajenar | Fecha de expiración plazo de enajenación | Origen del exceso |
|----------------------------------------------|---------------------|---------------------|----------------------------------|-----------------------------------|----------------------------------------------------------|---------------------------------|-------------------------|------------------------------------|------------------------------------------|-------------------|
| TOESCA INFRAESTRUCTURA II FONDO DE INVERSIÓN | CFID | CFITIN2A-E | 1.591.171 | 0,04 | | 1.591.171 | 16/12/2022 | 16/12/2022 | 14/06/2023 | 1 |
| BANCO SANTANDER CHILE | | | 4.741.528 | 0,12 | | 4.741.528 | 28/12/2022 | 28/12/2022 | 26/06/2023 | 1 |
| TOTAL | | | 6.332.699 | 0,16 | | 6.332.699 | | | | |

Detalle origen del exceso:

| | |
|---|------------------------------------------------------------------------------------------------------------------------------------------|
| 1 | El exceso se debe a la valorización de los instrumentos que poseen inversión restringida, lo cual excedió el límite normativo del fondo. |
|---|------------------------------------------------------------------------------------------------------------------------------------------|

FONDO A

AL 31 DE DICIEMBRE DE 2021

| Emisor | Tipo de Instrumento | Nemotécnico o Serie | Monto de Exceso de Inversión M\$ | % Respecto del Fondo de Pensiones | % de la serie suscrita a la fecha de los estados financ. | Monto del exceso a enajenar M\$ | Fecha origen del exceso | Fecha origen del exceso a enajenar | Fecha de expiración plazo de enajenación | Origen del exceso |
|--------------------------------------------------|---------------------|---------------------|----------------------------------|-----------------------------------|----------------------------------------------------------|---------------------------------|-------------------------|------------------------------------|------------------------------------------|-------------------|
| BTG PACTUAL PRIVATE EQUITY FONDO DE INVERSIÓN | CFIV | CFICELPRIV | 55.353 | 0,00 | 34,56 | 55.353 | 14/05/2018 | 14/05/2018 | 17/05/2024 | 1 |
| COMPASS PRIVATE EQUITY XI FONDO DE INVERSIÓN | CFIV | CFICPE1-E | 3.482.818 | 0,08 | 33,79 | 3.482.818 | 17/05/2021 | 17/05/2021 | 27/11/2023 | 1 |
| BTG PACTUAL PRIVATE EQUITY II FONDO DE INVERSIÓN | CFIV | CFICPE2 | 1.220.281 | 0,03 | 32,73 | 1.220.281 | 17/05/2021 | 17/05/2021 | 27/11/2023 | 1 |
| MONEDA LATIN AMERICA EQUITIES | CMEV | LU1224039393 | 2.484.102 | 0,05 | | 2.484.102 | 21/12/2021 | 21/12/2021 | 21/01/2022 | 2 |
| TOTAL | | | 7.242.554 | 0,16 | | 7.242.554 | | | | |

Detalle origen del exceso:

| | |
|---|-------------------------------------------------------------------------------------------------------------------------------------------------------------------------------------------------------------------------------------------------------------------------------------------------------------------------------------------------------------------------------------------------------------------------------------------------------------|
| 1 | El exceso se debe a que a la fecha de este Estado Financiero esta Administradora, aún cuando posee aprobada la política de inversiones, la cual le permite invertir en activos alternativos, tanto en forma directa como indirecta, posee inversión en un gestor de activos alternativos no aprobado por la CCR. El plazo normativo para enajenar este exceso es de 3 años por cambiar las condiciones de elegibilidad para invertir en estos instrumentos. |
| 2 | El instrumento LU1224039393 fue desaprobado por CCR, razón por la cual su límite de inversión cayó desde el 5% al 0,5% razón por la cual se produjo el exceso. El plazo de enajenación es un mes. |

FONDO B

AL 31 DE DICIEMBRE DE 2021

| Emisor | Tipo de Instrumento | Nemotécnico o Serie | Monto de Exceso de Inversión M\$ | % Respecto del Fondo de Pensiones | % de la serie suscrita a la fecha de los estados financ. | Monto del exceso a enajenar M\$ | Fecha origen del exceso | Fecha origen del exceso a enajenar | Fecha de expiración plazo de enajenación | Origen del exceso |
|--------------------------------------------------|-------------------------------------------------------------------------------------------------------------------------------------------------------------------------------------------------------------------------------------------------------------------------------------------------------------------------------------------------------------------------------------------------------------------------------------------------------------|---------------------|----------------------------------|-----------------------------------|----------------------------------------------------------|---------------------------------|-------------------------|------------------------------------|------------------------------------------|-------------------|
| BTG PACTUAL PRIVATE EQUITY FONDO DE INVERSION | CFIV | CFICELPRIV | 229.892 | 0,00 | 34,56 | 229.892 | 14/05/2018 | 14/05/2018 | 17/05/2024 | 1 |
| COMPASS PRIVATE EQUITY XI FONDO DE INVERSIÓN | CFIV | CFICPE11-E | 5.030.737 | 0,10 | 33,79 | 5.030.737 | 17/05/2021 | 17/05/2021 | 27/11/2023 | 1 |
| BTG PACTUAL PRIVATE EQUITY II FONDO DE INVERSION | CFIV | CFICPE2 | 1.026.483 | 0,02 | 32,73 | 1.026.483 | 17/05/2021 | 17/05/2021 | 27/11/2023 | 1 |
| TOTAL | | | 6.287.112 | 0,12 | | 6.287.112 | | | | |
| Detalle origen del exceso: | | | | | | | | | | |
| 1 | El exceso se debe a que a la fecha de este Estado Financiero esta Administradora, aún cuando posee aprobada la política de inversiones, la cual le permite invertir en activos alternativos, tanto en forma directa como indirecta, posee inversión en un gestor de activos alternativos no aprobado por la CCR. El plazo normativo para enajenar este exceso es de 3 años por cambiar las condiciones de elegibilidad para invertir en estos instrumentos. | | | | | | | | | |

FONDO C

AL 31 DE DICIEMBRE DE 2021

| Emisor | Tipo de Instrumento | Nemotécnico o Serie | Monto de Exceso de Inversión M\$ | % Respecto del Fondo de Pensiones | % de la serie suscrita a la fecha de los estados financ. | Monto del exceso a enajenar M\$ | Fecha origen del exceso | Fecha origen del exceso a enajenar | Fecha de expiración plazo de enajenación | Origen del exceso |
|-----------------------------------------------------|-------------------------------------------------------------------------------------------------------------------------------------------------------------------------------------------------------------------------------------------------------------------------------------------------------------------------------------------------------------------------------------------------------------------------------------------------------------|---------------------|----------------------------------|-----------------------------------|----------------------------------------------------------|---------------------------------|-------------------------|------------------------------------|------------------------------------------|-------------------|
| BTG PACTUAL PRIVATE EQUITY FONDO DE INVERSION | CFIV | CFICELPRIV | 316.023 | 0,00 | 34,56 | 316.023 | 14/05/2018 | 14/05/2018 | 17/05/2024 | 1 |
| COMPASS PRIVATE EQUITY XI FONDO DE INVERSIÓN | CFIV | CFICPE11-E | 15.479.193 | 0,13 | 33,79 | 15.479.193 | 17/05/2021 | 17/05/2021 | 27/11/2023 | 1 |
| BTG PACTUAL PRIVATE EQUITY II FONDO DE INVERSION | CFIV | CFICPE2 | 1.826.940 | 0,02 | 32,73 | 1.826.940 | 17/05/2021 | 17/05/2021 | 27/11/2023 | 1 |
| FONDO DE INVERSION CREDICORP CAPITAL PRIVATE DEBT I | CFID | CFIIMTPDI | 4.416.252 | 0,04 | 21,03 | 4.416.252 | 15/05/2020 | 15/05/2020 | 15/05/2023 | 1 |
| TOTAL | | | 22.038.408 | 0,19 | | 22.038.408 | | | | |
| Detalle origen del exceso: | | | | | | | | | | |
| 1 | El exceso se debe a que a la fecha de este Estado Financiero esta Administradora, aún cuando posee aprobada la política de inversiones, la cual le permite invertir en activos alternativos, tanto en forma directa como indirecta, posee inversión en un gestor de activos alternativos no aprobado por la CCR. El plazo normativo para enajenar este exceso es de 3 años por cambiar las condiciones de elegibilidad para invertir en estos instrumentos. | | | | | | | | | |

FONDO D

AL 31 DE DICIEMBRE DE 2021

| Emisor | Tipo de Instrumento | Nemotécnico o Serie | Monto de Exceso de Inversión M\$ | % Respecto del Fondo de Pensiones | % de la serie suscrita a la fecha de los estados financ. | Monto del exceso a enajenar M\$ | Fecha origen del exceso | Fecha origen del exceso a enajenar | Fecha de expiración plazo de enajenación | Origen del exceso |
|-------------------------------------------------------|-------------------------------------------------------------------------------------------------------------------------------------------------------------------------------------------------------------------------------------------------------------------------------------------------------------------------------------------------------------------------------------------------------------------------------------------------------------|---------------------|----------------------------------|-----------------------------------|----------------------------------------------------------|---------------------------------|-------------------------|------------------------------------|------------------------------------------|-------------------|
| FONDO DE INVERSION CREDICORP CAPITAL PRIVATE DEBT I | CFID | CFIIMTPDI | 2.209.127 | 0,03 | 21,03 | 2.209.127 | 15/05/2020 | 15/05/2020 | 15/05/2023 | 1 |
| COMPASS PRIVATE EQUITY XI FONDO DE INVERSIÓN | CFIV | CFICPE11-E | 6.965.637 | 0,09 | 33,79 | 6.965.637 | 17/05/2021 | 17/05/2021 | 27/11/2023 | 1 |
| BTG PACTUAL PRIVATE EQUITY II FONDO DE INVERSION | CFIV | CFICPE2 | 43.429 | 0,00 | 32,73 | 43.429 | 17/05/2021 | 17/05/2021 | 27/11/2023 | 1 |
| FRONTAL TRUST FINANCIAMIENTO HIPOTECARIO HABITACIONAL | CFID | CFIFTMHE-E | 1.264.284 | 0,02 | 49,00 | 1.264.284 | 06/09/2021 | 06/09/2021 | 05/03/2022 | 2 |
| TOTAL | | | 10.482.477 | 0,14 | | 10.482.477 | | | | |
| Detalle origen del exceso: | | | | | | | | | | |
| 1 | El exceso se debe a que a la fecha de este Estado Financiero esta Administradora, aún cuando posee aprobada la política de inversiones, la cual le permite invertir en activos alternativos, tanto en forma directa como indirecta, posee inversión en un gestor de activos alternativos no aprobado por la CCR. El plazo normativo para enajenar este exceso es de 3 años por cambiar las condiciones de elegibilidad para invertir en estos instrumentos. | | | | | | | | | |
| 2 | El exceso se debe a la valorización de este instrumento, el cual es mayor al límite de 0,5% del valor del fondo. El plazo de enajenación es 180 días. | | | | | | | | | |

FONDO E

AL 31 DE DICIEMBRE DE 2021

| Emisor | Tipo de Instrumento | Nemotécnico o Serie | Monto de Exceso de Inversión M\$ | % Respecto del Fondo de Pensiones | % de la serie suscrita a la fecha de los estados financ. | Monto del exceso a enajenar M\$ | Fecha origen del exceso | Fecha origen del exceso a enajenar | Fecha de expiración plazo de enajenación | Origen del exceso |
|-------------------------------------------------------|-------------------------------------------------------------------------------------------------------------------------------------------------------------------------------------------------------------------------------------------------------------------------------------------------------------------------------------------------------------------------------|-----------------------|----------------------------------|-----------------------------------|----------------------------------------------------------|---------------------------------|-------------------------|------------------------------------|------------------------------------------|-------------------|
| LAN AIRLINES SA | | | 3.778.358 | 0,12 | | 3.778.358 | 24/04/2020 | 24/04/2020 | 24/04/2023 | 1 |
| INVERSIONES TERRA SPA | CSIN | 764836650190624240624 | 3.075.220 | 0,11 | | 3.075.220 | 27/11/2020 | 27/11/2020 | 27/11/2023 | 2 |
| EMPRESA NACIONAL DEL PETROLEO | | | 2.624.365 | 0,09 | | 2.624.365 | 25/03/2021 | 25/03/2021 | 25/03/2024 | 3 |
| TOES CA INERAESTRUCTURA II FONDO DE INVERSION | CFID | CFTIN2A-E | 5.840.424 | 0,21 | 47,63 | 5.840.424 | 06/08/2021 | 06/08/2021 | 02/02/2022 | 4 |
| NINETY ONE GLOBAL STRATEGY FUND ALL CHINA EQUITY FUND | CMEV | LUI235249262 | 296.923 | 0,01 | | 296.923 | 16/08/2021 | 16/08/2021 | 12/02/2022 | 5 |
| ITAU CORPBANCA | | | 11.106.165 | 0,40 | | 11.106.165 | 02/11/2021 | 02/11/2021 | 01/05/2022 | 6 |
| QUINENCO S.A | | | 7.541.736 | 0,27 | | 7.541.736 | 28/10/2021 | 28/10/2021 | 26/04/2022 | 7 |
| MONEDA LUXEMBOURG SICAV LATIN AMERICA CORPORATE | CMED | LUI224038825 | 765.918 | 0,03 | | 765.918 | 29/10/2021 | 29/10/2021 | 29/10/2024 | 8 |
| BCI AM SICAV LATIN AMERICAN CORPORATE CREDIT | CMED | LUI487302884 | 38.560 | 0,00 | | 38.560 | 29/10/2021 | 29/10/2021 | 29/10/2024 | 8 |
| MONEDA CARLYLE XI FONDO DE INVERSION | CFID | CFIMC11C-E | 1.529.738 | 0,05 | 48,17 | 1.529.738 | 15/11/2021 | 15/11/2021 | 15/11/2024 | 9 |
| TOTAL | | | 36.597.407 | 1,29 | | 36.597.407 | | | | |
| Detalle origen del exceso: | | | | | | | | | | |
| 1 | El exceso se debe a la baja en la clasificación de riesgos de las series de bonos LAN Airlines S.A. El plazo de enajenación de este exceso es de 3 años. | | | | | | | | | |
| 2 | El exceso se debe a la baja en la clasificación de riesgos en INVERSIONES TERRA SPA. El plazo de enajenación de este exceso es de 3 años. | | | | | | | | | |
| 3 | El exceso se debe a la baja en la clasificación de riesgos de las series de bonos de la Empresa Nacional del Petróleo. El plazo de enajenación de este exceso es de 3 años. | | | | | | | | | |
| 4 | El exceso se debe a la valorización del instrumento, la cual excede el límite normativo del fondo. El plazo de enajenación de este exceso es de 180 días. | | | | | | | | | |
| 5 | El exceso se debe a que la inversión subyacente del fondo en instrumentos restringidos es mayor al 10%, lo cual excede el límite normativo del fondo. El plazo de enajenación de este exceso es de 180 días. | | | | | | | | | |
| 6 | Exceso producido por valorización, lo cual sobrepasa el límite normativo para cada emisor, este exceso se produce adicionalmente porque con fecha 30/08/2021 dejó de regir el Oficio N° 11.409 que aumentaba el margen de inversión para el límite C.02. Su plazo de enajenación es de 180 días. | | | | | | | | | |
| 7 | Exceso producido por la valorización de las inversiones con recursos de los Fondos de Pensiones de una Administradora en bonos y efectos de comercio emitidos o garantizados por una sociedad con clasificación de riesgo mayor o igual a BBB. Su plazo de enajenación es de 180 días. | | | | | | | | | |
| 8 | Exceso producido por un cambio en la clasificación por parte de la Comisión Clasificadora de Riesgos, la cual desaprobó estos instrumentos en comunicado del día 30/10/2021. Su plazo de enajenación es de 3 años, por cambiar las condiciones de elegibilidad para invertir en estos instrumentos. | | | | | | | | | |
| 9 | El exceso se debe a que a la fecha de este Estado Financiero esta Administradora, aún cuando posee aprobada la política de inversiones, la cual le permite invertir en activos alternativos, tanto en forma directa como indirecta, posee inversión en un gestor de activos alternativos no aprobado por la CCR. El plazo normativo para enajenar este exceso es de 180 días. | | | | | | | | | |

c. Excesos de inversión en instrumentos por inversión conjunta de todos los Tipos de Fondos de Pensiones de la Administradora.

Al 31 de diciembre de 2022 y 2021 los Fondos de Pensiones no presentan este tipo de excesos.

d. Excesos por emisor por inversión en forma conjunta de todos los Tipos de Fondos de Pensiones de una misma Administradora

Al 31 de diciembre de 2022 y 2021 los Fondos de Pensiones presentan este tipo de excesos. El detalle es el siguiente:

AL 31 DE DICIEMBRE DE 2022

| Emisor | Tipo de Instrumento | Nemotécnico o Serie | Monto de Exceso de Inversión M\$ | % Respecto del Fondo de Pensiones | % de la serie suscrita a la fecha de los estados financ | Monto del exceso a enajenar M\$ | Fecha origen del exceso | Fecha origen del exceso a enajenar | Fecha de expiración plazo de enajenación | Origen del exceso |
|--------------------------------------------------|-------------------------------------------------------------------------------------------------------------------------------------------------------------------------------------------------------------------------------------------------------------------------------------------------------------------------------------------------------------------------------------------------------------------------------------------------------------|---------------------|----------------------------------|-----------------------------------|---------------------------------------------------------|---------------------------------|-------------------------|------------------------------------|------------------------------------------|-------------------|
| BTG PACTUAL PRIVATE EQUITY FONDO DE INVERSION | CFIV | CFICELPRIV | 602.655 | 0,00 | 34,56 | 602.655 | 14/05/2018 | 14/05/2018 | | 1 |
| COMPASS PRIVATE EQUITY XI FONDO DE INVERSIÓN | CFID | CFICPE11-E | 27.222.855 | 0,08 | 36,23 | 27.222.855 | 17/05/2021 | 17/05/2021 | | 1 |
| BTG PACTUAL PRIVATE EQUITY II FONDO DE INVERSION | CFIV | CFICPE2 | 5.368.805 | 0,02 | 32,73 | 5.368.805 | 17/05/2021 | 17/05/2021 | | 1 |
| TOESCA INFRAESTRUCTURA II FONDO DE INVERSION | CFIV | CFITIN2A-E | 2.004.663 | 0,01 | 49,00 | 2.004.663 | 27/12/2022 | 27/12/2022 | 25/06/2023 | 1 |
| TOTAL | | | 35.198.978 | 0,10 | | 35.198.978 | | | | |
| Detalle origen del exceso: | | | | | | | | | | |
| 1 | El exceso se debe a que a la fecha de este Estado Financiero esta Administradora, aún cuando posee aprobada la política de inversiones, la cual le permite invertir en activos alternativos, tanto en forma directa como indirecta, posee inversión en un gestor de activos alternativos no aprobado por la CCR. El plazo normativo para enajenar este exceso es de 3 años por cambiar las condiciones de elegibilidad para invertir en estos instrumentos. | | | | | | | | | |

AL 31 DE DICIEMBRE DE 2021

| Emisor | Tipo de Instrumento | Nemotécnico o Serie | Monto de Exceso de Inversión M\$ | % Respecto del Fondo de Pensiones | % de la serie suscrita a la fecha de los estados financ. | Monto del exceso a enajenar M\$ | Fecha origen del exceso | Fecha origen del exceso a enajenar | Fecha de expiración plazo de enajenación | Origen del exceso |
|-----------------------------------------------------|----------------------------------------------------------------------------------------------------------------------------------------------------------------------------------------------------------------------------------------------------------------------------------|---------------------|----------------------------------|-----------------------------------|----------------------------------------------------------|---------------------------------|-------------------------|------------------------------------|------------------------------------------|-------------------|
| BTG PACTUAL PRIVATE EQUITY FONDO DE INVERSION | CFIV | CFICELPRIV | 601.268 | 0,00 | 34,56 | 601.268 | 14/05/2018 | 14/05/2018 | 17/05/2024 | 1 |
| FONDO DE INVERSION CREDICORP CAPITAL PRIVATE DEBT I | CFID | CFIIMTPDI | 6.625.379 | 0,02 | 33,47 | 6.625.379 | 15/05/2020 | 15/05/2020 | 15/05/2023 | 1 |
| COMPASS PRIVATE EQUITY XI FONDO DE INVERSIÓN | CFIV | CFICPE11-E | 30.958.385 | 0,10 | 33,79 | 30.958.385 | 17/05/2021 | 17/05/2021 | 27/11/2023 | 1 |
| BTG PACTUAL PRIVATE EQUITY II FONDO DE INVERSION | CFIV | CFICPE2 | 4.117.133 | 0,01 | 32,73 | 4.117.133 | 17/05/2021 | 17/05/2021 | 27/11/2023 | 1 |
| TOTAL | | | 42.302.165 | 0,13 | | 42.302.165 | | | | |
| Detalle origen del exceso: | | | | | | | | | | |
| 1 | El exceso se debe a que a la fecha esta Administradora aún cuando posee aprobada la política de inversiones que le permite invertir en activos alternativos, tanto en forma directa como indirecta, posee inversión en un gestor de activos alternativos no aprobado por la CCR. | | | | | | | | | |

e. Excesos por emisor o instrumento en operaciones con instrumentos derivados

1. Excesos por emisor

Al 31 de diciembre de 2022 y 2021 solo el Fondo de Pensiones Tipo E presenta este tipo de excesos. El detalle es el siguiente:

FONDO TIPO E

AL 31 DE DICIEMBRE DE 2022

| Emisor | Monto de Exceso de Inversión M\$ | % respecto de los Fondos de Pensiones | Fecha de origen del Exceso | Fecha de expiración plazo de regularización | Origen del Exceso |
|-----------------------------------|-------------------------------------------------------------------------------------------------------------------------------------------------------------------------|---------------------------------------|----------------------------|---------------------------------------------|-------------------|
| BANCO SANTANDER CHILE | 4.741.528 | 12,00% | 28/12/2022 | 26/06/2023 | 1 |
| Detalle origen del exceso: | | | | | |
| 1 | Exceso producido por la valorización de los contratos derivados, lo cual sobrepasa el límite máximo del 5% del valor del fondo. Su plazo de enajenación es de 180 días. | | | | |

FONDO TIPO E

AL 31 DE DICIEMBRE DE 2021

| Emisor | Monto de Exceso de Inversión M\$ | % respecto de los Fondos de Pensiones | Fecha de origen del Exceso | Fecha de expiración plazo de regularización | Origen del Exceso |
|-------------------------------------------------------------------------------------------------------------------------------------------------------------------------------------------------------------------------------------------------------------------------------------------------------------------------------------------|----------------------------------|---------------------------------------|----------------------------|---------------------------------------------|-------------------|
| ITAU CORPBANCA | 11.106.165 | 0,39% | 02/11/2021 | 01/05/2022 | 1 |
| Detalle origen del exceso: 1 Exceso producido por valorización, lo cual sobrepasa el límite máximo del 6,5% del valor del fondo, este exceso se produce adicionalmente porque con fecha 30/08/2021 dejó de regir el Oficio N° 11.409 que aumentaba el margen de inversión para el límite C.02. Su plazo de enajenación es de 180 días. | | | | | |

2. Exceso por instrumento en operaciones con instrumentos derivados

Al 31 de diciembre de 2022 ningún Fondo de Pensiones registra excesos por instrumento, mientras que al 31 de diciembre de 2021 los Fondos de Pensiones Tipo A, C, D y E mantienen excesos por este concepto. El detalle es el siguiente:

FONDO TIPO A

AL 31 DE DICIEMBRE DE 2021

| Descripción | Activo Objeto | Monto de Exceso de Inversión MM\$ | % Respecto del valor del Fondo de Pensiones | Fecha de origen del exceso | Fecha de expiración plazo de regularización |
|----------------------------------|---------------|-----------------------------------|---------------------------------------------|----------------------------|---------------------------------------------|
| Derivados de Cobertura | | | | | |
| Subtotal Derivados Cobertura | | | | | |
| Derivados de inversión | | 19 | 0,00% | 30/12/2021 | 28/06/2022 |
| Posición neta vendedora | | | | | |
| Subtotal Posición neta vendedora | | | | | |

FONDO TIPO C

AL 31 DE DICIEMBRE DE 2021

| Descripción | Activo Objeto | Monto de Exceso de Inversión MM\$ | % Respecto del valor del Fondo de Pensiones | Fecha de origen del exceso | Fecha de expiración plazo de regularización |
|----------------------------------|---------------|-----------------------------------|---------------------------------------------|----------------------------|---------------------------------------------|
| Derivados de Cobertura | | | | | |
| Subtotal Derivados Cobertura | | | | | |
| Derivados de inversión | | 14.402 | 0,12% | 25/11/2021 | 24/05/2022 |
| Posición neta vendedora | | | | | |
| Subtotal Posición neta vendedora | | | | | |

FONDO TIPO D

AL 31 DE DICIEMBRE DE 2021

| Descripción | Activo Objeto | Monto de Exceso de Inversión MM\$ | % Respecto del valor del Fondo de Pensiones | Fecha de origen del exceso | Fecha de expiración plazo de regularización |
|----------------------------------|---------------|-----------------------------------|---------------------------------------------|----------------------------|---------------------------------------------|
| Derivados de Cobertura | | | | | |
| Subtotal Derivados Cobertura | | | | | |
| Derivados de inversión | | 506 | 0,01% | 25/11/2021 | 24/05/2022 |
| Posición neta vendedora | | | | | |
| Subtotal Posición neta vendedora | | | | | |

FONDO TIPO E

AL 31 DE DICIEMBRE DE 2021

| Descripción | Activo Objeto | Monto de Exceso de Inversión MM\$ | % Respecto del valor del Fondo de Pensiones | Fecha de origen del exceso | Fecha de expiración plazo de regularización |
|----------------------------------|---------------|-----------------------------------|---------------------------------------------|----------------------------|---------------------------------------------|
| Derivados de Cobertura | | | | | |
| Subtotal Derivados Cobertura | | | | | |
| Derivados de inversión | | 4.654 | 0,16% | 25/11/2021 | 24/05/2022 |
| Posición neta vendedora | NO | 1.033 | 0,04% | 31/12/2021 | 29/06/2022 |
| Posición neta vendedora | EUR | 3.712 | 0,23% | 31/12/2021 | 29/06/2022 |
| Subtotal Posición neta vendedora | | 4.745 | 0,27% | | |

B. Déficit de inversión

Corresponde al déficit de inversión de los Fondos de Pensiones en instrumentos de renta variable y respecto de cobertura cambiaria a la fecha de los estados financieros, de acuerdo a los límites mínimos establecidos en el Régimen de Inversión de los Fondos de Pensiones.

Este déficit debe eliminarse en conformidad a lo establecido en el Régimen de Inversión de los Fondos de Pensiones.

a) Déficit de Inversión en instrumentos de renta variable

Al 31 de diciembre de 2022 y 2021 los Fondos de Pensiones no presentan este tipo de déficit.

b) Déficit por instrumentos en operaciones con instrumentos derivados

Al 31 de diciembre de 2022 y 2021 ningún Fondo de Pensiones presenta este tipo de déficit.

C. Cuadro Conciliatorio

| Conciliación de Excesos de Inversión con Balance General | | | | | | | | | | |
|----------------------------------------------------------|------------------|-------------|------------------|-------------|-------------------|-------------|------------------|-------------|------------------|-------------|
| AL 31 DE DICIEMBRE DE 2022 | | | | | | | | | | |
| Tipos de Excesos | FONDO TIPO A | | FONDO TIPO B | | FONDO TIPO C | | FONDO TIPO D | | FONDO TIPO E | |
| | M\$ | % | M\$ | % | M\$ | % | M\$ | % | M\$ | % |
| Excesos por Emisor | | | | | | | | | | |
| - Renta Fija Nacional | 413.492 | 0,01 | 0 | 0,00 | 0 | 0,00 | 0 | 0,00 | 6.332.699 | 0,16 |
| - Renta Fija Extranjera | 0 | 0,00 | 0 | 0,00 | 0 | 0,00 | 0 | 0,00 | 0 | 0,00 |
| - Renta Variable Nacional | 1.481.114 | 0,04 | 1.280.627 | 0,03 | 2.377.244 | 0,02 | 111.527 | 0,00 | 0 | 0,00 |
| - Renta Variable Extranjera | 3.228.203 | 0,08 | 4.712.060 | 0,09 | 15.920.665 | 0,13 | 7.064.415 | 0,08 | 0 | 0,00 |
| - Activos Alternativos | 0 | 0,00 | 0 | 0,00 | 0 | 0,00 | 0 | 0,00 | 0 | 0,00 |
| Subtotal Excesos por Emisor | 5.122.809 | 0,13 | 5.992.687 | 0,12 | 18.297.909 | 0,15 | 7.175.942 | 0,08 | 6.332.699 | 0,16 |
| Excesos Renta Variable | | | | | | | | | | |
| - Renta Variable Nacional | 0 | 0,00 | 0 | 0,00 | 0 | 0,00 | 0 | 0,00 | 0 | 0,00 |
| - Renta Variable Extranjera | 0 | 0,00 | 0 | 0,00 | 0 | 0,00 | 0 | 0,00 | 0 | 0,00 |
| Subtotal Excesos Renta Variable | 0 | 0,00 | 0 | 0,00 | 0 | 0,00 | 0 | 0,00 | 0 | 0,00 |
| Excesos Activos Alternativos | 0 | 0,00 | 0 | 0,00 | 0 | 0,00 | 0 | 0,00 | 0 | 0,00 |
| Excesos Inversión en el Extranjero | | | | | | | | | | |
| - Renta Fija Extranjera | 0 | 0,00 | 0 | 0,00 | 0 | 0,00 | 0 | 0,00 | 0 | 0,00 |
| - Renta Variable Extranjera | 0 | 0,00 | 0 | 0,00 | 0 | 0,00 | 0 | 0,00 | 0 | 0,00 |
| Subtotal Excesos de Inversión en el Extranjero | 0 | 0,00 | 0 | 0,00 | 0 | 0,00 | 0 | 0,00 | 0 | 0,00 |
| Excesos Inversión Restringidos | | | | | | | | | | |
| - Renta Fija Nacional | 0 | 0,00 | 0 | 0,00 | 0 | 0,00 | 0 | 0,00 | 2.745.136 | 0,07 |
| - Renta Fija Extranjera | 0 | 0,00 | 0 | 0,00 | 0 | 0,00 | 0 | 0,00 | 0 | 0,00 |
| - Renta Variable Nacional | 0 | 0,00 | 0 | 0,00 | 0 | 0,00 | 0 | 0,00 | 0 | 0,00 |
| - Renta Variable Extranjera | 0 | 0,00 | 0 | 0,00 | 0 | 0,00 | 0 | 0,00 | 0 | 0,00 |
| Subtotal Excesos de Inversión Restringidos | 0 | 0,00 | 0 | 0,00 | 0 | 0,00 | 0 | 0,00 | 2.745.136 | 0,07 |
| Total Excesos de Inversión | 5.122.809 | 0,13 | 5.992.687 | 0,12 | 18.297.909 | 0,15 | 7.175.942 | 0,08 | 9.077.835 | 0,23 |

| Conciliación de Excesos de Inversión con Balance General | | | | | | | | | | |
|----------------------------------------------------------|------------------|-------------|-------------------|-------------|-------------------|-------------|-------------------|-------------|-------------------|-------------|
| AL 31 DE DICIEMBRE DE 2021 | | | | | | | | | | |
| Tipos de Excesos | FONDO TIPO A | | FONDO TIPO B | | FONDO TIPO C | | FONDO TIPO D | | FONDO TIPO E | |
| | M\$ | % | M\$ | % | M\$ | % | M\$ | % | M\$ | % |
| Excesos por Emisor | | | | | | | | | | |
| - Renta Fija Nacional | 0 | 0,00 | 0 | 0,00 | 0 | 0,00 | 1.264.284 | 0,02 | 33.969.021 | 1,20 |
| - Renta Fija Extranjera | 0 | 0,00 | 0 | 0,00 | 0 | 0,00 | 0 | 0,00 | 2.331.463 | 0,08 |
| - Renta Variable Nacional | 1.232.208 | 0,03 | 1.071.298 | 0,02 | 2.142.346 | 0,02 | 171.728 | 0,00 | 0 | 0,00 |
| - Renta Variable Extranjera | 6.010.346 | 0,13 | 5.215.814 | 0,10 | 19.896.062 | 0,17 | 9.046.465 | 0,12 | 296.923 | 0,01 |
| - Activos Alternativos | 0 | 0,00 | 0 | 0,00 | 0 | 0,00 | 0 | 0,00 | 0 | 0,00 |
| Subtotal Excesos por Emisor | 7.242.554 | 0,16 | 6.287.112 | 0,12 | 22.038.408 | 0,19 | 10.482.477 | 0,14 | 36.597.407 | 1,29 |
| Excesos Renta Variable | | | | | | | | | | |
| - Renta Variable Nacional | 0 | 0,00 | 0 | 0,00 | 0 | 0,00 | 0 | 0,00 | 0 | 0,00 |
| - Renta Variable Extranjera | 0 | 0,00 | 0 | 0,00 | 0 | 0,00 | 0 | 0,00 | 0 | 0,00 |
| Subtotal Excesos Renta Variable | 0 | 0,00 | 0 | 0,00 | 0 | 0,00 | 0 | 0,00 | 0 | 0,00 |
| Excesos Activos Alternativos | 0 | 0,00 | 0 | 0,00 | 0 | 0,00 | 0 | 0,00 | 0 | 0,00 |
| Excesos Inversión en el Extranjero | | | | | | | | | | |
| - Renta Fija Extranjera | 0 | 0,00 | 0 | 0,00 | 0 | 0,00 | 0 | 0,00 | 0 | 0,00 |
| - Renta Variable Extranjera | 0 | 0,00 | 0 | 0,00 | 0 | 0,00 | 0 | 0,00 | 0 | 0,00 |
| Subtotal Excesos de Inversión en el Extranjero | 0 | 0,00 | 0 | 0,00 | 0 | 0,00 | 0 | 0,00 | 0 | 0,00 |
| Excesos Inversión Restringidos | | | | | | | | | | |
| - Renta Fija Nacional | 0 | 0,00 | 118.833 | 0,00 | 0 | 0,00 | 0 | 0,00 | 3.652.372 | 0,00 |
| - Renta Fija Extranjera | 0 | 0,00 | 15.998.998 | 0,31 | 0 | 0,00 | 0 | 0,00 | 0 | 0,00 |
| - Renta Variable Nacional | 0 | 0,00 | 48.296 | 0,00 | 0 | 0,00 | 0 | 0,00 | 0 | 0,00 |
| - Renta Variable Extranjera | 0 | 0,00 | 2.268.450 | 0,04 | 0 | 0,00 | 0 | 0,00 | 0 | 0,00 |
| Subtotal Excesos de Inversión Restringidos | 0 | 0,00 | 18.434.577 | 0,35 | 0 | 0,00 | 0 | 0,00 | 3.652.372 | 0,00 |
| Total Excesos de Inversión | 7.242.554 | 0,16 | 24.721.689 | 0,47 | 22.038.408 | 0,19 | 10.482.477 | 0,14 | 40.249.779 | 1,29 |

NOTA N° 8: CARGOS EN CUENTAS CORRIENTES BANCARIAS

El saldo de esta cuenta de activo transitorio de los Fondos de Pensiones representa los cargos efectuados en las cartolas de las cuentas bancarias, que no corresponden a cheques emitidos por los Fondos y que se encuentran pendientes de aclaración o pago por parte de la Administradora.

| CARGOS BANCARIOS | | | | | |
|---------------------------------------------------------------------|---------------------------------|---------------------------------|---------------------------------|---------------------------------|---------------------------------|
| AL 31 DE DICIEMBRE DE 2022 | | | | | |
| | FONDO TIPO A M\$ | FONDO TIPO B M\$ | FONDO TIPO C M\$ | FONDO TIPO D M\$ | FONDO TIPO E M\$ |
| Cargos Banco Recaudaciones | 0 | 0 | 0 | 0 | 0 |
| Cargos Banco Inversiones Nacionales | 0 | 0 | 0 | 0 | 0 |
| Cargos Banco Inversiones Extranjeras | 0 | 0 | 0 | 0 | 0 |
| Cargos Banco Retiros de Ahorros Voluntarios | 0 | 0 | 0 | 0 | 0 |
| Cargos Banco Retiros de Ahorro de Indemnización | 0 | 0 | 0 | 0 | 0 |
| Cargos Banco Pago de Beneficios | 0 | 0 | 0 | 0 | 0 |
| Cargos Banco Pago Traspasos y Transferencias de Ahorros Voluntarios | 0 | 0 | 0 | 0 | 0 |
| Total Cargos Bancarios | 0 | 0 | 0 | 0 | 0 |

| CARGOS BANCARIOS | | | | | |
|---------------------------------------------------------------------|---------------------------------|---------------------------------|---------------------------------|---------------------------------|---------------------------------|
| AL 31 DE DICIEMBRE DE 2021 | | | | | |
| | FONDO TIPO A M\$ | FONDO TIPO B M\$ | FONDO TIPO C M\$ | FONDO TIPO D M\$ | FONDO TIPO E M\$ |
| Cargos Banco Recaudaciones | 0 | 0 | 0 | 0 | 0 |
| Cargos Banco Inversiones Nacionales | 0 | 0 | 0 | 0 | 0 |
| Cargos Banco Inversiones Extranjeras | 0 | 0 | 0 | 0 | 0 |
| Cargos Banco Retiros de Ahorros Voluntarios | 0 | 0 | 0 | 0 | 0 |
| Cargos Banco Retiros de Ahorro de Indemnización | 0 | 0 | 0 | 0 | 0 |
| Cargos Banco Pago de Beneficios | 0 | 0 | 0 | 0 | 0 |
| Cargos Banco Pago Traspasos y Transferencias de Ahorros Voluntarios | 0 | 0 | 0 | 0 | 0 |
| Total Cargos Bancarios | 0 | 0 | 0 | 0 | 0 |

NOTA N° 9: RECAUDACION CLASIFICADA

El saldo de la cuenta "Recaudación clasificada" corresponde a la recaudación destinada al patrimonio de los Fondos de Pensiones, respecto de la cual se haya recibido documentación de respaldo y comprobantes de depósito bancario en forma completa y correcta, que aún no se traspasa a la cuenta "Recaudación en proceso de acreditación".

Además, se consigna aquella recaudación que deba registrarse en la subcuenta "Valores por depositar nacionales" y los movimientos que no tengan contrapartida financiera.

Las subcuentas que componen esta partida son las siguientes:

| RECAUDACION CLASIFICADA | | | | | |
|-------------------------------------------------------------|------------------------|------------------------|------------------------|------------------------|------------------------|
| AL 31 DE DICIEMBRE DE 2022 | | | | | |
| | FONDO TIPO A M\$ | FONDO TIPO B M\$ | FONDO TIPO C M\$ | FONDO TIPO D M\$ | FONDO TIPO E M\$ |
| SUBCUENTAS: | | | | | |
| Recaudación de cotizaciones y depósitos | 0 | 0 | 0 | 0 | 0 |
| Recaudación de bonificaciones y subsidios estatales | 0 | 0 | 0 | 0 | 0 |
| Recaudación de traspasos | 0 | 0 | 221.495 | 0 | 0 |
| Recaudación de bonos de reconocimiento y complementos | 0 | 0 | 0 | 0 | 0 |
| Recaudación por aportes adicionales | 0 | 0 | 0 | 0 | 0 |
| Recaudación por transferencias desde el antiguo sistema | 0 | 0 | 0 | 0 | 0 |
| Recaudación de aportes regularizadores de la Administradora | 0 | 0 | 0 | 0 | 0 |
| Total Recaudación clasificada | 0 | 0 | 221.495 | 0 | 0 |

| RECAUDACION CLASIFICADA | | | | | |
|-------------------------------------------------------------|------------------------|------------------------|------------------------|------------------------|------------------------|
| AL 31 DE DICIEMBRE DE 2021 | | | | | |
| | FONDO TIPO A M\$ | FONDO TIPO B M\$ | FONDO TIPO C M\$ | FONDO TIPO D M\$ | FONDO TIPO E M\$ |
| Recaudación de cotizaciones y depósitos | 0 | 0 | 0 | 0 | 0 |
| Recaudación de bonificaciones y subsidios estatales | 0 | 0 | 0 | 0 | 0 |
| Recaudación de traspasos | 0 | 0 | 578.495 | 0 | 0 |
| Recaudación de bonos de reconocimiento y complementos | 0 | 0 | 0 | 0 | 0 |
| Recaudación por aportes adicionales | 0 | 0 | 0 | 0 | 0 |
| Recaudación por transferencias desde el antiguo sistema | 0 | 0 | 0 | 0 | 0 |
| Recaudación de aportes regularizadores de la Administradora | 0 | 0 | 0 | 0 | 0 |
| Total Recaudación clasificada | 0 | 0 | 578.495 | 0 | 0 |

Los saldos de las citadas subcuentas corresponden a los siguientes conceptos:

- Recaudación de cotizaciones y depósitos.
Corresponde a la recaudación de cotizaciones obligatorias, voluntarias y de afiliados voluntarios; depósitos convenidos, depósitos de ahorro voluntario, depósitos de ahorro previsional voluntario, depósitos de ahorro previsional voluntarios colectivo y aportes de indemnización, destinada al patrimonio del Fondo de Pensiones, para la cual se ha recibido su documentación de respaldo y comprobantes de depósito bancario en forma completa y correcta.
- Recaudación de bonificaciones y subsidios estatales.
Corresponde a la recaudación de bonificaciones y subsidios estatales, destinadas al patrimonio del Fondo de Pensiones, para la cual se ha recibido su documentación de respaldo y comprobantes de depósito bancario en forma completa y correcta.
- Recaudación de traspasos.
Corresponde a la recaudación de traspasos recibidos desde otros Fondos de la misma Administradora, desde otras Administradoras o desde Instituciones Autorizadas, destinada al patrimonio del Fondo, para la cual se ha recibido su documentación de respaldo y comprobantes de depósito bancario en forma completa y correcta.
- Recaudación de Bonos de Reconocimiento y complementos.
Corresponde a la recaudación de Bonos de Reconocimiento y complementos, destinada al patrimonio del Fondo de Pensiones, para la cual se ha recibido su documentación de respaldo y comprobantes de depósito bancario en forma completa y correcta.



- e) Recaudación de aportes adicionales.
Corresponde a la recaudación de aportes adicionales una vez recibida su documentación de respaldo y comprobantes de depósito bancario en forma completa y correcta.
- f) Recaudación de transferencias desde el antiguo sistema previsional.
Corresponde a la recaudación de transferencias desde las instituciones previsionales del antiguo régimen, destinada al patrimonio del Fondo de Pensiones, para la cual se ha recibido su documentación de respaldo y comprobantes de depósito bancario en forma completa y correcta.
- g) Recaudación de aportes regularizadores de las Administradoras.
Corresponde a la recaudación de aportes regularizadores de las Administradoras, destinadas al patrimonio del Fondo de Pensiones, para la cual se ha recibido su documentación de respaldo y comprobantes de depósito bancario en forma completa y correcta.

NOTA N° 10: DESCUADRATURAS MENORES EN PLANILLAS DE RECAUDACION

Corresponde al valor actualizado en el Fondo Tipo C de aquellas cotizaciones para los Fondos de Pensiones que resulten impagas, producto de diferencias con las planillas de recaudación, que no han sido financiados por la Administradora. Al 31 de diciembre de 2022 y 2021 esta cuenta presenta saldo M\$ 3.271 y M\$ 3.746 respectivamente.

NOTA N° 11: RECAUDACION POR ACLARAR

Corresponde a la recaudación recibida desde la cuenta "Recaudación del mes", respecto de la cual no se ha recibido documentación alguna de respaldo, ni el respectivo comprobante de depósito bancario al último día del mes, o que habiéndose recibido su documentación de respaldo esta se encontraba incompleta o su respectivo comprobante de depósito, o bien no alcanzaron a ser revisadas.

El saldo que se presenta en el Fondo Tipo C se desglosa de la siguiente forma:

| RECAUDACION POR ACLARAR FONDO TIPO C | | |
|----------------------------------------------------------|-------------------------|---------------------------|
| AL 31 DE DICIEMBRE DE 2022 Y 2021 | | |
| SUBCUENTAS | Ejercicio Actual | Ejercicio Anterior |
| | M\$ | M\$ |
| Recaudación por aclarar sin documentación | 7.201.931 | 6.481.925 |
| Recaudación por aclarar con documentación incompleta (1) | 12.236.305 | 34.232.733 |
| Total Recaudación por aclarar | 19.438.236 | 40.714.658 |

- (1) Con fecha 7 de mayo de 2021, mediante Oficio Ordinario N° 12.513, la Superintendencia de Pensiones instruyó que la Sociedad Administradora debe traspasar los recursos por concepto de bonos de cargo fiscal recibidos desde la Tesorería General de la República a la subcuenta Recaudación por aclarar con documentación incompleta del Fondo de Pensiones Tipo C.

Al 31 de diciembre de 2022 y 2021, también forma parte del saldo de la subcuenta Recaudación por aclarar con documentación incompleta del Fondo de Pensiones Tipo C, por concepto de bono de cargo fiscal, un monto de M\$ 0 y M\$ 23.423.808 respectivamente.

NOTA N° 12: TRANSFERENCIAS CON EL ANTIGUO SISTEMA PREVISIONAL

Representa las transferencias de recursos por realizar entre los Fondos de Pensiones y el antiguo sistema previsional a la fecha de cierre de los estados financieros.

El saldo de estas cuentas en los Fondos de Pensiones era de:

| TRANSFERENCIAS CON EL ANTIGUO SISTEMA PREVISIONAL | | | | | |
|-----------------------------------------------------------------------------|------------------------|------------------------|------------------------|------------------------|------------------------|
| AL 31 DE DICIEMBRE DE 2022 | | | | | |
| | FONDO TIPO A M\$ | FONDO TIPO B M\$ | FONDO TIPO C M\$ | FONDO TIPO D M\$ | FONDO TIPO E M\$ |
| Transferencias hacia el antiguo sistema previsional | 0 | 0 | 0 | 0 | 0 |
| Transferencias de Cotización Adicional desde el antiguo sistema previsional | 0 | 0 | 0 | 0 | 0 |

| TRANSFERENCIAS CON EL ANTIGUO SISTEMA PREVISIONAL | | | | | |
|-----------------------------------------------------------------------------|------------------------|------------------------|------------------------|------------------------|------------------------|
| AL 31 DE DICIEMBRE DE 2021 | | | | | |
| | FONDO TIPO A M\$ | FONDO TIPO B M\$ | FONDO TIPO C M\$ | FONDO TIPO D M\$ | FONDO TIPO E M\$ |
| Transferencias hacia el antiguo sistema previsional | 0 | 0 | 0 | 0 | 0 |
| Transferencias de Cotización Adicional desde el antiguo sistema previsional | 0 | 0 | 0 | 0 | 0 |

Los saldos de las citadas cuentas corresponden a los siguientes conceptos:

a) Transferencias hacia el antiguo sistema previsional

Representa el monto de las transferencias hacia instituciones previsionales del antiguo régimen, por concepto de cotizaciones devengadas con anterioridad a la fecha de afiliación al Sistema de Pensiones del D.L. 3.500 de 1980, devolución de bonos de reconocimiento liquidados en exceso y desafilaciones, que a la fecha de los estados financieros aún no han sido canceladas.

b) Transferencias de cotizaciones adicionales desde el antiguo sistema previsional

Representa el monto de las cotizaciones adicionales transferidas desde el antiguo sistema previsional por pagos equivocados que de acuerdo a dictámenes de la normativa vigente corresponden a los Fondos de la misma Administradora o corresponde pagar a otras Administradoras.

NOTA N° 13: BENEFICIOS

Representa los montos a pagar por concepto de beneficios devengados que a la fecha de cierre del ejercicio, no han sido girados.

El saldo de esta cuenta en los Fondos de Pensiones era de:

| BENEFICIOS | | | | | |
|-----------------------------------|---------------------------------|---------------------------------|---------------------------------|---------------------------------|---------------------------------|
| AL 31 DE DICIEMBRE DE 2022 | | | | | |
| SUBCUENTAS: | FONDO TIPO A M\$ | FONDO TIPO B M\$ | FONDO TIPO C M\$ | FONDO TIPO D M\$ | FONDO TIPO E M\$ |
| Retiros programados | 2.638 | 8.323 | 31.820 | 125.742 | 12.031 |
| Rentas temporales | 0 | 0 | 1.542 | 1.422 | 422 |
| Primas de rentas vitalicias | 0 | 0 | 0 | 33.529 | 0 |
| Cuotas mortuorias | 0 | 0 | 526 | 2.853 | 526 |
| Excedentes de libre disposición | 0 | 865 | 87.517 | 14.097 | 1.426 |
| Excedentes de libre disposición | 0 | 865 | 86.979 | 14.097 | 1.426 |
| Retiro Ley N°21.248 (*) | 0 | 0 | 538 | 0 | 0 |
| Retiro Ley N°21.295 (*) | 0 | 0 | 0 | 0 | 0 |
| Retiro Ley N°21.330 (*) | 0 | 0 | 0 | 0 | 0 |
| Herencias | 7.997 | 16.636 | 99.606 | 284.952 | 20.967 |
| Beneficios no cobrados | 1.328.415 | 6.213.639 | 14.080.466 | 17.597.897 | 7.590.183 |
| Total Beneficios | 1.339.050 | 6.239.463 | 14.301.477 | 18.060.492 | 7.625.555 |

(*) Mediante Oficios Ordinarios N°13.609 y N°24.797 del año 2020, y Oficio Ordinario N°11.409 del año 2021, la Superintendencia de Pensiones instruyó crear para la subcuenta Excedentes de Libre Disposición una subcuenta contable, destinada a registrar los retiros de fondos desde las Cuentas de Capitalización Individual de Cotizaciones Obligatorias y/o desde las Cuentas de Capitalización Individual de Afiliados Voluntarios.

| BENEFICIOS | | | | | |
|-----------------------------------|---------------------------------|---------------------------------|---------------------------------|---------------------------------|---------------------------------|
| AL 31 DE DICIEMBRE DE 2021 | | | | | |
| SUBCUENTAS: | FONDO TIPO A M\$ | FONDO TIPO B M\$ | FONDO TIPO C M\$ | FONDO TIPO D M\$ | FONDO TIPO E M\$ |
| Retiros programados | 9.034 | 17.383 | 84.771 | 99.306 | 16.480 |
| Rentas temporales | 53 | 176 | 2.844 | 2.446 | 2.106 |
| Primas de rentas vitalicias | 0 | 0 | 0 | 0 | 0 |
| Cuotas mortuorias | 0 | 0 | 4.626 | 8.627 | 1.394 |
| Excedentes de libre disposición | 28.051 | 35.328 | 34.443 | 93.966 | 0 |
| Excedentes de libre disposición | 28.051 | 35.328 | 34.443 | 93.966 | 0 |
| Retiro Ley N°21.248 (*) | 0 | 0 | 0 | 0 | 0 |
| Retiro Ley N°21.295 (*) | 0 | 0 | 0 | 0 | 0 |
| Retiro Ley N°21.330 (*) | 0 | 0 | 0 | 0 | 0 |
| Herencias | 3.116 | 0 | 6.302 | 94.876 | 1.574 |
| Beneficios no cobrados | 247.025 | 5.025.691 | 9.990.146 | 9.731.978 | 4.165.369 |
| Total Beneficios | 287.279 | 5.078.578 | 10.123.132 | 10.031.199 | 4.186.923 |

(*) Mediante Oficios Ordinarios N°13.609 y N°24.797 del año 2020, y Oficio Ordinario N°11.409 del año 2021, la Superintendencia de Pensiones instruyó crear para la subcuenta Excedentes de Libre Disposición una subcuenta contable, destinada a registrar los retiros de fondos desde las Cuentas de Capitalización Individual de Cotizaciones Obligatorias y/o desde las Cuentas de Capitalización Individual de Afiliados Voluntarios.

Con motivo de la entrada en vigencia de las Leyes N°s 21.248, 21.295 y 21.330, que autorizan retiros de Fondos de Pensiones, desde las fechas de su implementación hasta el 31 de diciembre de 2022, se presentan a continuación el número de afiliados que han efectuado retiros de sus fondos previsionales, desde las Cuentas de Capitalización Individual de Cotizaciones Obligatorias y/o desde las Cuentas de Capitalización Individual de Afiliado Voluntario y sus respectivos montos en miles de pesos:

| RETIROS DESDE LOS FONDOS DE PENSIONES | | |
|----------------------------------------------------------------------------------------|--------------------------------|-----------------------|
| Desde la entrada en vigencia de las respectivas Leyes hasta el 31 de diciembre de 2022 | | |
| Regulación | Número de Afiliados (*) | Monto en M\$ |
| Retiro Ley N°21.248 | 3.016.004 | 4.205.483.820 |
| Retiro Ley N°21.295 | 2.610.013 | 3.794.411.140 |
| Retiro Ley N°21.330 | 2.415.153 | 3.438.795.060 |
| Totales | 8.041.170 | 11.438.690.020 |

(*) De acuerdo a las leyes antes citadas, se entiende por afiliado a toda persona que pertenezca a dicho sistema, incluidas aquellas que sean beneficiarias de una pensión de vejez, de invalidez o sobrevivencia.

La subcuenta “Beneficios no cobrados” representa el valor de los cheques o documentos de pago, caducados de acuerdo a las normas vigentes, por concepto de: retiros programados, rentas temporales, cuotas mortuorias, excedentes de libre disposición, herencias y pensiones provisorias.

El saldo de la subcuenta “Beneficios no cobrados”, está compuesto por los siguientes conceptos:

| BENEFICIOS NO COBRADOS | | | | | |
|---------------------------------------|---------------------|---------------------|---------------------|---------------------|---------------------|
| AL 31 DE DICIEMBRE DE 2022 | | | | | |
| | FONDO TIPO A | FONDO TIPO B | FONDO TIPO C | FONDO TIPO D | FONDO TIPO E |
| SUBCUENTAS: | M\$ | M\$ | M\$ | M\$ | M\$ |
| Beneficios no cobrados: | | | | | |
| Saldos nominales destinados a pensión | 1.328.415 | 6.213.639 | 14.080.466 | 17.597.897 | 7.590.183 |
| Total Beneficios no cobrados | 1.328.415 | 6.213.639 | 14.080.466 | 17.597.897 | 7.590.183 |

| BENEFICIOS NO COBRADOS | | | | | |
|---------------------------------------|---------------------|---------------------|---------------------|---------------------|---------------------|
| AL 31 DE DICIEMBRE DE 2021 | | | | | |
| | FONDO TIPO A | FONDO TIPO B | FONDO TIPO C | FONDO TIPO D | FONDO TIPO E |
| SUBCUENTAS: | M\$ | M\$ | M\$ | M\$ | M\$ |
| Beneficios no cobrados: | | | | | |
| Saldos nominales destinados a pensión | 247.025 | 5.025.691 | 9.990.146 | 9.731.978 | 4.165.369 |
| Total Beneficios no cobrados | 247.025 | 5.025.691 | 9.990.146 | 9.731.978 | 4.165.369 |

NOTA N° 14: RETIROS DE AHORRO

| RETIROS DE AHORRO | | | | | |
|------------------------------------|---------------------|---------------------|---------------------|---------------------|---------------------|
| AL 31 DE DICIEMBRE DE 2022 | | | | | |
| | FONDO TIPO A | FONDO TIPO B | FONDO TIPO C | FONDO TIPO D | FONDO TIPO E |
| Cuentas: | M\$ | M\$ | M\$ | M\$ | M\$ |
| Retiros de ahorros voluntarios | 216.731 | 49.880 | 120.593 | 57.945 | 100.159 |
| Retiros de ahorro de indemnización | 200 | 3.691 | 18.945 | 1.846 | 42 |

| RETIROS DE AHORRO | | | | | |
|------------------------------------|---------------------------------|---------------------------------|---------------------------------|---------------------------------|---------------------------------|
| AL 31 DE DICIEMBRE DE 2021 | | | | | |
| Cuentas: | FONDO TIPO A M\$ | FONDO TIPO B M\$ | FONDO TIPO C M\$ | FONDO TIPO D M\$ | FONDO TIPO E M\$ |
| Retiros de ahorros voluntarios | 4.406.056 | 88.961 | 204.073 | 282.339 | 241.240 |
| Retiros de ahorro de indemnización | 7 | 1.852 | 7.248 | 263 | 681 |

Los saldos de las cuentas corresponden a lo siguiente:

a. Retiros de ahorros voluntarios

Corresponde al registro de los retiros de ahorro voluntario, retiros de ahorro previsional voluntario y retiros de ahorro previsional voluntario colectivo, solicitados y aprobados para los afiliados a los respectivos Tipos de Fondos, pero que se encuentran pendientes de pago a la fecha de los estados financieros.

b. Retiros de ahorro de indemnización

Corresponde al registro de los retiros de ahorro de indemnización solicitados y aprobados para los afiliados de los respectivos Tipos de Fondos, pero que se encuentran pendientes de pago a la fecha de los estados financieros.

NOTA N° 15: DIFERENCIAS POR ACLARAR

Esta cuenta registra las diferencias positivas entre el monto de cotizaciones efectivamente pagadas y el total a pagar registrado en la planilla de resumen correspondiente y que a la fecha de los estados financieros están en proceso de aclaración.

El saldo de esta cuenta en el Fondo Tipo C al 31 de diciembre de 2022 y 2021 ascendía a M\$ 0.

NOTA N° 16: DEVOLUCION A EMPLEADORES Y AFILIADOS POR PAGOS EN EXCESO

Corresponde al monto de los pagos efectuados en exceso por los empleadores y a los depósitos de ahorro indebidamente enterados, que estén respaldados por la aceptación definitiva de las solicitudes de devolución correspondientes que aún no han sido devueltos a los empleadores y afiliados a la fecha de cierre del ejercicio.

| DEVOLUCION A EMPLEADORES Y AFILIADOS POR PAGOS EN EXCESO | | | | | |
|-----------------------------------------------------------------|---------------------------------|---------------------------------|---------------------------------|---------------------------------|---------------------------------|
| AL 31 DE DICIEMBRE DE 2022 | | | | | |
| | FONDO TIPO A M\$ | FONDO TIPO B M\$ | FONDO TIPO C M\$ | FONDO TIPO D M\$ | FONDO TIPO E M\$ |
| Devolución a empleadores y afiliados por pagos en exceso | 0 | 0 | 900 | 0 | 0 |

| DEVOLUCION A EMPLEADORES Y AFILIADOS POR PAGOS EN EXCESO | | | | | |
|-----------------------------------------------------------------|---------------------------------|---------------------------------|---------------------------------|---------------------------------|---------------------------------|
| AL 31 DE DICIEMBRE DE 2021 | | | | | |
| | FONDO TIPO A M\$ | FONDO TIPO B M\$ | FONDO TIPO C M\$ | FONDO TIPO D M\$ | FONDO TIPO E M\$ |
| Devolución a empleadores y afiliados por pagos en exceso | 0 | 0 | 0 | 0 | 0 |

NOTA N° 17: COMISIONES DEVENGADAS

a) Modalidad en el cobro de comisiones:

La Sociedad Administradora estableció la siguiente estructura de comisiones durante los ejercicios terminados al 31 de diciembre de 2022 y 2021.

| MODALIDAD DE COBRO DE COMISIONES | | | |
|------------------------------------------------------------------------------------------------|-----------------|----------------|----------------------------|
| AL 31 DE DICIEMBRE DE 2022 | | | |
| Conceptos: | Comisión | | Período de vigencia |
| | % | Fija \$ | |
| a) Por acreditación de cotizaciones | | | |
| - Afiliados dependientes, independientes y voluntarios | 1,45 | 0 | 01.01.2022 al 31.12.2022 |
| - Afiliados sin derecho al seguro de invalidez y sobrevivencia | 1,45 | 0 | 01.01.2022 al 31.12.2022 |
| b) Por acreditación de aportes de indemnización | 0,00 | 0 | 01.01.2022 al 31.12.2022 |
| c) Por administración de cotizaciones voluntarias y depósitos convenidos (anual) | | | |
| c.1) Afiliado Provida | 0,20 | 0 | 01.01.2022 al 31.12.2022 |
| c.2) No afiliado Provida | 0,56 | 0 | 01.01.2022 al 31.12.2022 |
| d) Por traspasos de cuentas de capitalización individual de cotizaciones obligatorias | 0,00 | 0 | 01.01.2022 al 31.12.2022 |
| e) Por transferencias de cotizaciones voluntarias y depósitos convenidos hacia otras entidades | 0,00 | 1.250 | 01.01.2022 al 31.12.2022 |
| f) Por administración de la cuenta de ahorro voluntario (anual) | 0,20 | 0 | 01.01.2022 al 31.12.2022 |
| g) Por transferencias de cotizaciones de afiliados voluntarios | 0,00 | 1.250 | 01.01.2022 al 31.12.2022 |
| h) Por retiros programados y rentas temporales | 1,25 | 0 | 01.01.2022 al 31.12.2022 |

| MODALIDAD DE COBRO DE COMISIONES | | | |
|------------------------------------------------------------------------------------------------|-----------------|----------------|----------------------------|
| AL 31 DE DICIEMBRE DE 2021 | | | |
| Conceptos: | Comisión | | Período de vigencia |
| | % | Fija \$ | |
| a) Por acreditación de cotizaciones | | | |
| - Afiliados dependientes, independientes y voluntarios | 1,45 | 0 | 01.01.2021 al 31.12.2021 |
| - Afiliados sin derecho al seguro de invalidez y sobrevivencia | 1,45 | 0 | 01.01.2021 al 31.12.2021 |
| b) Por acreditación de aportes de indemnización | 0,00 | 0 | 01.01.2021 al 31.12.2021 |
| c) Por administración de cotizaciones voluntarias y depósitos convenidos (anual) | | | |
| c.1) Afiliado Provida | 0,20 | 0 | 01.01.2021 al 31.12.2021 |
| c.2) No afiliado Provida | 0,56 | 0 | 01.01.2021 al 31.12.2021 |
| d) Por traspasos de cuentas de capitalización individual de cotizaciones obligatorias | 0,00 | 0 | 01.01.2021 al 31.12.2021 |
| e) Por transferencias de cotizaciones voluntarias y depósitos convenidos hacia otras entidades | 0,00 | 1.250 | 01.01.2021 al 31.12.2021 |
| f) Por administración de la cuenta de ahorro voluntario (anual) | 0,20 | 0 | 01.01.2021 al 31.12.2021 |
| g) Por transferencias de cotizaciones de afiliados voluntarios | 0,00 | 1.250 | 01.01.2021 al 31.12.2021 |
| h) Por retiros programados y rentas temporales | 1,25 | 0 | 01.01.2021 al 31.12.2021 |

b) Comisiones pagadas a la Administradora:

| COMISIONES PAGADAS | | | | | |
|-----------------------------------------------------------|---------------------|---------------------|---------------------|---------------------|---------------------|
| AL 31 DE DICIEMBRE DE 2022 | | | | | |
| Tipos de comisiones pagadas: | FONDO TIPO A | FONDO TIPO B | FONDO TIPO C | FONDO TIPO D | FONDO TIPO E |
| | M\$ | M\$ | M\$ | M\$ | M\$ |
| Comisiones Fijas pagadas por: | | | | | |
| Fija por transferencia de ahorro previsional voluntario | 0 | 0 | 24 | 0 | 0 |
| 1) Subtotal comisiones fijas pagadas | 0 | 0 | 24 | 0 | 0 |
| Comisiones Porcentuales pagadas por: | | | | | |
| Acreditación de cotizaciones obligatorias | 37.744.058 | 54.223.827 | 69.754.947 | 27.713.420 | 23.542.836 |
| Retiros programados | 19.072 | 35.698 | 1.276.349 | 3.896.717 | 699.204 |
| Rentas temporales | 1.160 | 1.561 | 120.724 | 169.839 | 85.976 |
| Por administración de ahorro voluntario | 185.547 | 42.281 | 108.657 | 41.435 | 65.646 |
| Por administración de ahorro previsional voluntario | 255.273 | 66.338 | 146.279 | 29.855 | 79.010 |
| Por acreditación de cotización afiliado voluntario | 817 | 1.582 | 1.668 | 1.558 | 1.128 |
| Por aclaración y trasp. de rezagos de cuentas traspasadas | 0 | 0 | 151.920 | 0 | 0 |
| 2) Subtotal comisiones porcentuales pagadas | 38.205.927 | 54.371.287 | 71.560.544 | 31.852.824 | 24.473.800 |
| 3) Subtotal comisiones pagadas a la Administradora | 38.205.927 | 54.371.287 | 71.560.568 | 31.852.824 | 24.473.800 |
| 4) Comisiones reintegradas en el período (Menos) (*) | -9.641 | -13.016 | -180.542 | -513.582 | -130.918 |
| 5) Total | 38.196.286 | 54.358.271 | 71.380.026 | 31.339.242 | 24.342.882 |

Nota: El valor señalado en 3) corresponde a la suma de los valores señalados en 1) y 2).

El valor señalado en 5) corresponde a la suma de los ítems señalados en 3) y 4).

(*) Se elimina la presentación de M\$475.759 por corresponder a una regularización de comisiones recuperadas. Este valor fue recaudado por el área de Cobranzas durante los años 2020 al 2022 y fue traspasado desde la Administradora hacia los Fondos de Pensiones en el primer semestre del año 2022, período en el cual se realizaron los abonos en las cuentas de los afiliados y de manera simultánea los cargos en las mismas cuentas para efectuar el pago de estas comisiones desde los Fondos hacia la Administradora.

Cabe destacar que estos valores fueron incluidos en la línea 4) Comisiones reintegradas de los Cuadros de Comisiones Pagadas, en los trimestres de Marzo, Junio y Septiembre 2022. En el actual informe se encuentran solo formando parte de "Otros Aumentos" del Estado de Variación Patrimonial.

| COMISIONES PAGADAS | | | | | |
|-----------------------------------------------------------|---------------------|---------------------|---------------------|---------------------|---------------------|
| AL 31 DE DICIEMBRE DE 2021 | | | | | |
| Tipos de comisiones pagadas: | FONDO TIPO A | FONDO TIPO B | FONDO TIPO C | FONDO TIPO D | FONDO TIPO E |
| | M\$ | M\$ | M\$ | M\$ | M\$ |
| Comisiones Fijas pagadas por: | | | | | |
| Fija por transferencia de ahorro previsional voluntario | 0 | 0 | 43 | 0 | 0 |
| 1) Subtotal comisiones fijas pagadas | 0 | 0 | 43 | 0 | 0 |
| Comisiones Porcentuales pagadas por: | | | | | |
| Acreditación de cotizaciones obligatorias | 29.260.121 | 43.634.208 | 63.659.368 | 24.101.036 | 26.574.611 |
| Retiros programados | 16.716 | 24.735 | 1.011.239 | 3.746.359 | 665.641 |
| Rentas temporales | 1.272 | 1.026 | 113.521 | 242.820 | 153.196 |
| Por administración de ahorro voluntario | 175.942 | 37.307 | 143.158 | 54.699 | 77.432 |
| Por administración de ahorro previsional voluntario | 261.191 | 64.097 | 177.880 | 38.146 | 106.490 |
| Por acreditación de cotización afiliado voluntario | 1.238 | 1.731 | 3.608 | 1.698 | 2.112 |
| Por aclaración y trasp. de rezagos de cuentas traspasadas | 0 | 0 | 109.265 | 0 | 0 |
| 2) Subtotal comisiones porcentuales pagadas | 29.716.480 | 43.763.104 | 65.218.039 | 28.184.758 | 27.579.482 |
| 3) Subtotal comisiones pagadas a la Administradora | 29.716.480 | 43.763.104 | 65.218.082 | 28.184.758 | 27.579.482 |
| 4) Comisiones reintegradas en el período (Menos) | -7.937 | -11.091 | -87.768 | -187.120 | -56.034 |
| 5) Total | 29.708.543 | 43.752.013 | 65.130.314 | 27.997.638 | 27.523.448 |

Nota: El valor señalado en 3) corresponde a la suma de los valores señalados en 1) y 2).

El valor señalado en 5) corresponde a la suma de los ítems señalados en 3) y 4).

c) Comisiones Devengadas

Corresponde a aquellas comisiones devengadas autorizadas por las normas vigentes cuya liquidación se encuentra pendiente. El saldo de esta cuenta a la fecha de cierre de los estados financieros era de:

| COMISIONES DEVENGADAS | | | | | |
|---------------------------------------------|---------------------------------|---------------------------------|---------------------------------|---------------------------------|---------------------------------|
| AL 31 DE DICIEMBRE DE 2022 | | | | | |
| | FONDO TIPO A M\$ | FONDO TIPO B M\$ | FONDO TIPO C M\$ | FONDO TIPO D M\$ | FONDO TIPO E M\$ |
| Comisiones Devengadas Administradora | 26.215 | 41.431 | 76.962 | 34.040 | 19.906 |
| Comisiones Devengadas otras Administradoras | 4.855 | 5.346 | 3.666 | 514 | 3.361 |
| Total Comisiones Devengadas | 31.070 | 46.777 | 80.628 | 34.554 | 23.267 |

| COMISIONES DEVENGADAS | | | | | |
|---------------------------------------------|---------------------------------|---------------------------------|---------------------------------|---------------------------------|---------------------------------|
| AL 31 DE DICIEMBRE DE 2021 | | | | | |
| | FONDO TIPO A M\$ | FONDO TIPO B M\$ | FONDO TIPO C M\$ | FONDO TIPO D M\$ | FONDO TIPO E M\$ |
| Comisiones Devengadas Administradora | 26.144 | 34.907 | 48.768 | 25.622 | 14.905 |
| Comisiones Devengadas otras Administradoras | 9.158 | 18.429 | 7.628 | 2.492 | 3.507 |
| Total Comisiones Devengadas | 35.302 | 53.336 | 56.396 | 28.114 | 18.412 |

NOTA N° 18: IMPUESTOS RETENIDOS

Esta cuenta registra las retenciones y traspasos a la Administradora de los fondos correspondientes a los impuestos que devenguen los retiros de ahorro voluntario, retiros de ahorro previsional voluntario colectivo, retiros programados, rentas temporales, excedentes de libre disposición y cotizaciones voluntarias.

| IMPUESTOS RETENIDOS | | | | | |
|----------------------------------------------|---------------------------------|---------------------------------|---------------------------------|---------------------------------|---------------------------------|
| AL 31 DE DICIEMBRE DE 2022 | | | | | |
| CONCEPTOS | FONDO TIPO A M\$ | FONDO TIPO B M\$ | FONDO TIPO C M\$ | FONDO TIPO D M\$ | FONDO TIPO E M\$ |
| Por retiros de ahorro voluntario | 0 | 0 | 0 | 0 | 0 |
| Por retiros de ahorro previsional voluntario | 43.200 | 17.401 | 23.412 | 3.886 | 59.315 |
| Total Impuestos Retenidos | 43.200 | 17.401 | 23.412 | 3.886 | 59.315 |

| IMPUESTOS RETENIDOS | | | | | |
|----------------------------------------------|---------------------------------|---------------------------------|---------------------------------|---------------------------------|---------------------------------|
| AL 31 DE DICIEMBRE DE 2021 | | | | | |
| CONCEPTOS | FONDO TIPO A M\$ | FONDO TIPO B M\$ | FONDO TIPO C M\$ | FONDO TIPO D M\$ | FONDO TIPO E M\$ |
| Por retiros de ahorro voluntario | 0 | 0 | 0 | 0 | 0 |
| Por retiros de ahorro previsional voluntario | 37.086 | 47.434 | 21.762 | 7.509 | 5.897 |
| Total Impuestos Retenidos | 37.086 | 47.434 | 21.762 | 7.509 | 5.897 |

NOTA N° 19: PROVISIÓN

a) Provisión, Impuestos y Otros

Corresponde registrar los valores correspondientes a las obligaciones devengadas por los Fondos de Pensiones y toda otra provisión que autorice previamente la Superintendencia de Pensiones de acuerdo a las normas vigentes.

| PROVISION IMPUESTOS Y OTROS | | | | | | |
|-------------------------------------------------------|----------------------|---------------|----------------|----------------|---------------|---------------|
| AL 31 DE DICIEMBRE DE 2022 | | | | | | |
| CONCEPTOS | | FONDO TIPO A | FONDO TIPO B | FONDO TIPO C | FONDO TIPO D | FONDO TIPO E |
| Desglose | Fecha de Vencimiento | M\$ | M\$ | M\$ | M\$ | M\$ |
| Impuesto retenido por devolución a técnico extranjero | 12/01/2023 | 28.426 | 102.145 | 55.626 | 2.509 | 28.114 |
| Impuesto retenido por devol.pagos en exceso Of.27941 | 12/01/2023 | 0 | 128 | 4.578 | 13.069 | 2.067 |
| Abonos Banco Santander por regularizar | | 55.150 | 0 | 113.081 | 113 | 4.199 |
| Total Provisión, impuestos y otros | | 83.576 | 102.273 | 173.285 | 15.691 | 34.380 |

| PROVISION IMPUESTOS Y OTROS | | | | | | |
|-------------------------------------------------------|----------------------|---------------|---------------|----------------|---------------|---------------|
| AL 31 DE DICIEMBRE DE 2021 | | | | | | |
| CONCEPTOS | | FONDO TIPO A | FONDO TIPO B | FONDO TIPO C | FONDO TIPO D | FONDO TIPO E |
| Desglose | Fecha de Vencimiento | M\$ | M\$ | M\$ | M\$ | M\$ |
| Impuesto retenido por devolución a técnico extranjero | 12/01/2022 | 31.192 | 27.735 | 4.607 | 1 | 8.266 |
| Impuesto retenido por devol.pagos en exceso Of.27941 | 12/01/2022 | 0 | 3 | 1.413 | 7.149 | 1.579 |
| Abonos Banco Santander por regularizar | | 325 | 0 | 332.228 | 113 | 4.199 |
| Abonos Banco Chile por regularizar | | 0 | 0 | 67 | 0 | 0 |
| Abonos Banco Security por regularizar | | 0 | 0 | 68 | 0 | 0 |
| Pago dividendo extranjero por regularizar | | 23.104 | 0 | 0 | 3.277 | 0 |
| Cheques prescritos devolución IPS | | 0 | 0 | 35.301 | 1.391 | 0 |
| Total Provisión, impuestos y otros | | 54.621 | 27.738 | 373.684 | 11.931 | 14.044 |

b) Provisión por inversiones en activos alternativos

Corresponde al monto determinado por la Administradora en base a sus modelos propios, que refleja el deterioro en el valor de los activos a que se refieren las letras n.5), n.6) y n.7) de la sección II.1 del Régimen de Inversión de los Fondos de Pensiones, producto del deterioro en el riesgo de crédito del deudor, no considerado en la valoración del activo.

| PROVISION POR INVERSIONES EN ACTIVOS ALTERNATIVOS | | | | | |
|---------------------------------------------------|--------------|--------------|--------------|--------------|----------------|
| AL 31 DE DICIEMBRE DE 2022 | | | | | |
| Instrumento | FONDO TIPO A | FONDO TIPO B | FONDO TIPO C | FONDO TIPO D | FONDO TIPO E |
| | M\$ | M\$ | M\$ | M\$ | M\$ |
| Mutuos hipotecarios endosables | 0 | 0 | 0 | 0 | 0 |
| Contratos de leasing | 0 | 0 | 0 | 0 | 0 |
| Créditos sindicados | 0 | 0 | 0 | 0 | 606.483 |
| Total M\$ | 0 | 0 | 0 | 0 | 606.483 |

| PROVISION POR INVERSIONES EN ACTIVOS ALTERNATIVOS | | | | | |
|---------------------------------------------------|--------------|--------------|--------------|--------------|--------------|
| AL 31 DE DICIEMBRE DE 2021 | | | | | |
| Instrumento | FONDO TIPO A | FONDO TIPO B | FONDO TIPO C | FONDO TIPO D | FONDO TIPO E |
| | M\$ | M\$ | M\$ | M\$ | M\$ |
| Mutuos hipotecarios endosables | 0 | 0 | 0 | 0 | 0 |
| Contratos de leasing | 0 | 0 | 0 | 0 | 0 |
| Créditos sindicados | 0 | 0 | 0 | 0 | 0 |
| Total M\$ | 0 | 0 | 0 | 0 | 0 |

NOTA N° 20: ENCAJE

Con el propósito de garantizar la rentabilidad mínima de los Fondos de Pensiones y en conformidad con lo establecido en el artículo 40 del Decreto Ley N° 3.500, la Administradora deberá mantener un activo denominado "Encaje" equivalente al uno por ciento de cada Fondo de Pensiones, el cual se invertirá en cuotas del respectivo Fondo.

En los siguientes cuadros se presenta el número de cuotas representativas del Encaje y el valor de éstas al 31 de diciembre de 2022 y 2021.

| ENCAJE | | | | | | | | | | |
|----------------------------|--------------|------------|--------------|------------|--------------|--------------|--------------|--------------|--------------|------------|
| AL 31 DE DICIEMBRE DE 2022 | | | | | | | | | | |
| ENCAJE | FONDO TIPO A | | FONDO TIPO B | | FONDO TIPO C | | FONDO TIPO D | | FONDO TIPO E | |
| | M\$ | CUOTAS | M\$ | CUOTAS | M\$ | CUOTAS | M\$ | CUOTAS | M\$ | CUOTAS |
| MANTENIDO | 37.577.668 | 648.152,03 | 48.610.821 | 981.287,17 | 121.224.127 | 2.421.974,95 | 88.165.786 | 2.065.380,59 | 40.064.859 | 773.527,45 |
| REQUERIDO | 37.577.668 | 648.152,03 | 48.610.821 | 981.287,17 | 121.224.127 | 2.421.974,95 | 88.165.786 | 2.065.380,59 | 40.064.859 | 773.527,45 |
| SUPERÁVIT (DÉFICIT) | 0 | 0,00 | 0 | 0,00 | 0 | 0,00 | 0 | 0,00 | 0 | 0,00 |

| ENCAJE | | | | | | | | | | |
|----------------------------|--------------|------------|--------------|------------|--------------|--------------|--------------|--------------|--------------|------------|
| AL 31 DE DICIEMBRE DE 2021 | | | | | | | | | | |
| ENCAJE | FONDO TIPO A | | FONDO TIPO B | | FONDO TIPO C | | FONDO TIPO D | | FONDO TIPO E | |
| | M\$ | CUOTAS | M\$ | CUOTAS | M\$ | CUOTAS | M\$ | CUOTAS | M\$ | CUOTAS |
| MANTENIDO | 45.536.772 | 703.475,20 | 51.470.547 | 993.862,44 | 122.016.281 | 2.510.466,16 | 73.940.593 | 1.975.227,85 | 28.436.368 | 675.688,42 |
| REQUERIDO | 45.536.772 | 703.475,20 | 51.470.547 | 993.862,44 | 122.016.281 | 2.510.466,16 | 73.940.593 | 1.975.227,85 | 28.436.368 | 675.688,42 |
| SUPERÁVIT (DÉFICIT) | 0 | 0,00 | 0 | 0,00 | 0 | 0,00 | 0 | 0,00 | 0 | 0,00 |



NOTA N° 21: CONSIGNACIONES DE EMPLEADORES ENVIADAS POR LOS TRIBUNALES

Representa el monto de los valores consignados por los empleadores y enviados por los Tribunales de Justicia, a raíz de fallos de primera instancia en juicios de cobranza de cotizaciones para los Fondos de Pensiones, los cuales deben quedar a la espera de que se resuelva una apelación interpuesta por los demandados, de acuerdo a lo dispuesto en el Artículo 8 de la ley N° 17.322.

El saldo de esta cuenta en el Fondo de Pensiones Tipo C al 31 de diciembre de 2022 y 2021 era de M\$ 0.

NOTA N° 22: PATRIMONIO DE LOS FONDOS DE PENSIONES

El patrimonio del Fondo de Pensiones se encuentra dividido en dieciséis cuentas. A la fecha de cierre de los estados financieros, el patrimonio del Fondo de Pensiones presenta el siguiente desglose:

| PATRIMONIO DE LOS FONDOS DE PENSIONES | | | | | | | | | | | | | | | |
|----------------------------------------------------------------------|----------------------|----------------------|---------------|----------------------|----------------------|---------------|-----------------------|-----------------------|---------------|-----------------------|----------------------|---------------|----------------------|----------------------|---------------|
| AL 31 DE DICIEMBRE DE 2022 | | | | | | | | | | | | | | | |
| Cuentas | FONDO TIPO A | | | FONDO TIPO B | | | FONDO TIPO C | | | FONDO TIPO D | | | FONDO TIPO E | | |
| | Cuotas | M\$ | % | Cuotas | M\$ | % | Cuotas | M\$ | % | Cuotas | M\$ | % | Cuotas | M\$ | % |
| a) Cuentas de capitalización individual de cotizaciones obligatorias | 60.104.555,32 | 3.484.659.343 | 92,66 | 96.624.549,86 | 4.786.568.908 | 98,28 | 235.065.279,41 | 11.765.432.737 | 97,34 | 204.446.054,33 | 8.727.276.259 | 98,68 | 75.108.728,08 | 3.890.256.998 | 96,55 |
| b) Cuentas de capitalización individual de afiliado voluntario | 1.603,18 | 92.947 | 0,00 | 1.866,29 | 92.452 | 0,00 | 17.459,72 | 873.890 | 0,01 | 12.714,13 | 542.733 | 0,01 | 15.940,32 | 825.629 | 0,02 |
| c) Cuentas de capitalización individual de cotizaciones voluntarias | 1.427.660,37 | 82.770.932 | 2,20 | 502.409,67 | 24.888.276 | 0,51 | 1.270.965,84 | 63.614.087 | 0,53 | 495.844,05 | 21.166.307 | 0,24 | 819.853,01 | 42.464.291 | 1,05 |
| d) Cuentas individuales de ahorro previsional voluntario colectivo | 0,00 | 0 | 0,00 | 0,00 | 0 | 0,00 | 0,00 | 0 | 0,00 | 0,00 | 0 | 0,00 | 0,00 | 0 | 0,00 |
| e) Cuentas de capitalización individual de depósitos convenidos | 780.466,76 | 45.248.830 | 1,20 | 258.763,34 | 12.818.570 | 0,26 | 857.178,32 | 42.903.290 | 0,35 | 198.700,16 | 8.481.999 | 0,10 | 463.570,54 | 24.010.639 | 0,60 |
| f) Cuentas de ahorro voluntario | 2.280.633,46 | 132.223.434 | 3,52 | 607.751,57 | 30.106.684 | 0,62 | 2.067.157,74 | 103.464.899 | 0,86 | 1.882.280,24 | 80.349.703 | 0,91 | 1.187.493,17 | 61.506.215 | 1,53 |
| g) Cuentas de ahorro de indemnización | 61.542,58 | 3.568.031 | 0,10 | 141.086,34 | 6.989.109 | 0,15 | 1.155.141,75 | 57.816.887 | 0,48 | 68.930,14 | 2.942.450 | 0,03 | 30.490,27 | 1.579.244 | 0,04 |
| h) Ahorros voluntarios destinados a otras entidades | 0,00 | 0 | 0,00 | 0,00 | 0 | 0,00 | 2,00 | 100 | 0,00 | 0,00 | 0 | 0,00 | 0,00 | 0 | 0,00 |
| i) Recaudación en proceso de acreditación | 3,05 | 177 | 0,00 | 61,55 | 3.049 | 0,00 | 6.325,37 | 316.596 | 0,00 | 25,91 | 1.106 | 0,00 | 49,96 | 2.588 | 0,00 |
| j) Rezagos de cotizaciones obligatorias y de afiliados voluntarios | 0,00 | 0 | 0,00 | 0,00 | 0 | 0,00 | 761.747,60 | 38.126.814 | 0,32 | 0,00 | 0 | 0,00 | 0,00 | 0 | 0,00 |
| k) Rezagos de ahorros voluntarios | 0,00 | 0 | 0,00 | 0,00 | 0 | 0,00 | 11.857,62 | 593.495 | 0,00 | 0,00 | 0 | 0,00 | 0,00 | 0 | 0,00 |
| l) Rezagos de cuentas de ahorro de indemnización | 0,00 | 0 | 0,00 | 0,00 | 0 | 0,00 | 11.479,82 | 574.585 | 0,00 | 0,00 | 0 | 0,00 | 0,00 | 0 | 0,00 |
| m) Cambios en proceso hacia otros Fondos misma Administradora | 0,00 | 0 | 0,00 | 0,00 | 0 | 0,00 | 0,00 | 0 | 0,00 | 0,00 | 0 | 0,00 | 0,00 | 0 | 0,00 |
| n) Traspasos en proceso hacia otras Administradoras | 209.140,06 | 12.125.235 | 0,32 | 172.004,43 | 8.520.723 | 0,18 | 271.396,21 | 13.583.860 | 0,11 | 62.593,69 | 2.671.964 | 0,03 | 161.689,13 | 8.374.689 | 0,21 |
| ñ) Traspasos en proceso hacia el antiguo sistema previsional | 0,00 | 0 | 0,00 | 4.024,15 | 199.348 | 0,00 | 1.872,13 | 93.703 | 0,00 | 5.312,40 | 226.773 | 0,00 | 0,00 | 0 | 0,00 |
| o) Rentabilidad no distribuida | 0,00 | 0 | 0,00 | 0,00 | 0 | 0,00 | 0,00 | 0 | 0,00 | 0,00 | 0 | 0,00 | 0,00 | 0 | 0,00 |
| Total patrimonio | 64.865.604,78 | 3.760.688.929 | 100,00 | 98.312.517,20 | 4.870.187.119 | 100,00 | 241.497.863,53 | 12.087.394.943 | 100,00 | 207.172.455,05 | 8.843.659.294 | 100,00 | 77.787.814,48 | 4.029.020.293 | 100,00 |

| PATRIMONIO DE LOS FONDOS DE PENSIONES | | | | | | | | | | | | | | | |
|----------------------------------------------------------------------|----------------------|----------------------|---------------|----------------------|----------------------|---------------|-----------------------|-----------------------|---------------|-----------------------|----------------------|---------------|----------------------|----------------------|---------------|
| AL 31 DE DICIEMBRE DE 2021 | | | | | | | | | | | | | | | |
| CUENTAS | FONDO TIPO A | | | FONDO TIPO B | | | FONDO TIPO C | | | FONDO TIPO D | | | FONDO TIPO E | | |
| | Cuotas | M\$ | % | Cuotas | M\$ | % | Cuotas | M\$ | % | Cuotas | M\$ | % | Cuotas | M\$ | % |
| a) Cuentas de capitalización individual de cotizaciones obligatorias | 63.995.055,39 | 4.142.474.705 | 91,09 | 97.187.991,97 | 5.033.210.707 | 97,61 | 242.359.616,90 | 11.779.413.509 | 96,97 | 194.551.235,54 | 7.282.822.494 | 98,43 | 64.625.584,80 | 2.719.769.775 | 96,74 |
| b) Cuentas de capitalización individual de afiliado voluntario | 1.969,52 | 127.489 | 0,00 | 1.788,52 | 92.625 | 0,00 | 15.209,87 | 739.246 | 0,01 | 11.035,28 | 413.094 | 0,01 | 10.512,85 | 442.434 | 0,01 |
| c) Cuentas de capitalización individual de cotizaciones voluntarias | 1.716.008,97 | 111.079.266 | 2,44 | 626.489,35 | 32.444.882 | 0,63 | 1.439.343,86 | 69.956.483 | 0,58 | 466.712,16 | 17.470.883 | 0,24 | 709.920,81 | 29.877.040 | 1,06 |
| d) Cuentas individuales de ahorro previsional voluntario colectivo | 0,00 | 0 | 0,00 | 0,00 | 0 | 0,00 | 0,00 | 0 | 0,00 | 0,00 | 0 | 0,00 | 0,00 | 0 | 0,00 |
| e) Cuentas de capitalización individual de depósitos convenidos | 920.996,34 | 59.617.169 | 1,31 | 313.202,35 | 16.220.249 | 0,31 | 923.762,94 | 44.897.685 | 0,37 | 199.828,47 | 7.480.370 | 0,10 | 345.619,11 | 14.545.391 | 0,52 |
| f) Cuentas de ahorro voluntario | 3.421.004,25 | 221.445.602 | 4,87 | 1.130.681,37 | 58.556.180 | 1,14 | 2.908.379,29 | 141.356.067 | 1,16 | 2.267.829,72 | 84.893.839 | 1,15 | 987.784,67 | 41.570.949 | 1,48 |
| g) Cuentas de ahorro de indemnización | 67.370,80 | 4.360.991 | 0,10 | 151.053,70 | 7.822.830 | 0,15 | 1.249.095,18 | 60.709.820 | 0,50 | 69.882,17 | 2.615.966 | 0,03 | 30.977,67 | 1.303.696 | 0,05 |
| h) Ahorros voluntarios destinados a otras entidades | 0,00 | 0 | 0,00 | 0,00 | 0 | 0,00 | 5,26 | 256 | 0,00 | 0,00 | 0 | 0,00 | 0,00 | 0 | 0,00 |
| i) Recaudación en proceso de acreditación | 3,04 | 197 | 0,00 | 61,55 | 3.187 | 0,00 | 908,58 | 44.160 | 0,00 | 25,91 | 970 | 0,00 | 49,96 | 2.102 | 0,00 |
| j) Rezagos de cotizaciones obligatorias y de afiliados voluntarios | 0,00 | 0 | 0,00 | 0,00 | 0 | 0,00 | 827.885,11 | 40.237.731 | 0,33 | 0,00 | 0 | 0,00 | 0,00 | 0 | 0,00 |
| k) Rezagos de ahorros voluntarios | 0,00 | 0 | 0,00 | 0,00 | 0 | 0,00 | 10.046,72 | 488.301 | 0,00 | 0,00 | 0 | 0,00 | 0,00 | 0 | 0,00 |
| l) Rezagos de cuentas de ahorro de indemnización | 0,00 | 0 | 0,00 | 0,00 | 0 | 0,00 | 16.661,10 | 809.780 | 0,01 | 0,00 | 0 | 0,00 | 0,00 | 0 | 0,00 |
| m) Cambios en proceso hacia otros Fondos misma Administradora | 0,00 | 0 | 0,00 | 0,00 | 0 | 0,00 | 0,00 | 0 | 0,00 | 0,00 | 0 | 0,00 | 0,00 | 0 | 0,00 |
| n) Traspasos en proceso hacia otras Administradoras | 132.863,66 | 8.600.420 | 0,19 | 158.152,72 | 8.190.476 | 0,16 | 175.251,10 | 8.517.736 | 0,07 | 77.474,14 | 2.900.164 | 0,04 | 91.955,02 | 3.869.930 | 0,14 |
| ñ) Traspasos en proceso hacia el antiguo sistema previsional | 9,46 | 612 | 0,00 | 5,26 | 272 | 0,00 | 647,79 | 31.484 | 0,00 | 2.380,03 | 89.094 | 0,00 | 1.103,19 | 46.428 | 0,00 |
| o) Rentabilidad no distribuida | 0,00 | 0 | 0,00 | 0,00 | 0 | 0,00 | 0,00 | 0 | 0,00 | 0,00 | 0 | 0,00 | 0,00 | 0 | 0,00 |
| Total patrimonio | 70.255.281,43 | 4.547.706.451 | 100,00 | 99.569.426,79 | 5.156.541.408 | 100,00 | 249.926.813,70 | 12.147.202.258 | 100,00 | 197.646.403,42 | 7.398.686.874 | 100,00 | 66.803.508,08 | 2.811.427.745 | 100,00 |

El patrimonio de los Fondos de Pensiones se encuentra compuesto por las siguientes cuentas:

a) Cuentas de capitalización individual de cotizaciones obligatorias

Representa el saldo de todas las cuentas de capitalización individual de cotizaciones obligatorias de los trabajadores adscritos al respectivo Fondo, con sus valores expresados en pesos y el equivalente en cuotas.

Los montos anteriores incluyen fundamentalmente las cotizaciones previsionales obligatorias pagadas, incluyendo los intereses y reajustes cuando corresponda, las liquidaciones de Bonos de Reconocimiento y Complemento de Bonos recibidos desde las instituciones previsionales del antiguo régimen, o desde otras AFP, los pagos de Bonos de Reconocimiento transados en Bolsa de Valores mediante oferta pública, transferencias de fondos de las cuentas de ahorro voluntario, los aportes adicionales y contribuciones enterados por la Administradora conforme a lo establecido en los artículos 53 y 54 del D.L. 3.500 y los aportes regularizadores efectuados por la Administradora a los Fondos de Pensiones.

Las liquidaciones de Bonos de Reconocimientos, cualquiera sea su tipo, de los complementos de Bonos y los pagos de Bonos de Reconocimiento transados en Bolsa de Valores mediante oferta pública, corresponden a:

| BONOS DE RECONOCIMIENTO | | | | | | | | | | |
|--------------------------------------------------|---------------------|---------------|---------------------|-------------------|---------------------|-------------------|---------------------|---------------------|---------------------|-------------------|
| AL 31 DE DICIEMBRE DE 2022 | | | | | | | | | | |
| BONOS | FONDO TIPO A | | FONDO TIPO B | | FONDO TIPO C | | FONDO TIPO D | | FONDO TIPO E | |
| | M\$ | CUOTAS | M\$ | CUOTAS | M\$ | CUOTAS | M\$ | CUOTAS | M\$ | CUOTAS |
| Bonos de Reconocimiento | 0 | 0,00 | 4.818.423 | 98.000,56 | 16.772.781 | 349.736,40 | 54.300.097 | 1.383.855,63 | 10.404.158 | 224.759,16 |
| Complementos de Bonos de Reconocimiento | 0 | 0,00 | 12.558 | 262,44 | 12.532 | 268,95 | 132.845 | 3.404,14 | 110.335 | 2.458,70 |
| Bonos Adicionales | 0 | 0,00 | 285 | 5,54 | 0 | 0,00 | 0 | 0,00 | 0 | 0,00 |
| Bonos Exonerados Ley N° 19.234 de fecha 23.08.93 | 0 | 0,00 | 0 | 0,00 | 0 | 0,00 | 7.811 | 185,85 | 0 | 0,00 |
| Bonos Exonerados Ley N° 19.584 de fecha 31.08.98 | 0 | 0,00 | 12.783 | 269,72 | 56.322 | 1.194,18 | 213.411 | 5.555,75 | 55.379 | 1.239,19 |
| Otros: | | | | | | | | | | |
| Traspaso de otra AFP | 0 | 0,00 | 28.646 | 574,40 | 94.705 | 1.973,86 | 26.274 | 618,69 | 47.286 | 938,19 |
| Dipreca | 0 | 0,00 | 58.180 | 1.207,89 | 495.758 | 10.383,56 | 998.573 | 25.198,45 | 293.869 | 6.357,77 |
| Capredena | 0 | 0,00 | 924.689 | 18.705,48 | 962.015 | 19.926,93 | 2.786.212 | 70.619,51 | 1.688.656 | 36.279,01 |
| Soldado de tropa | 4.488 | 77,96 | 10.017 | 208,44 | 2.383 | 50,59 | 535 | 13,71 | 1.658 | 36,02 |
| TOTAL BONOS | 4.488 | 77,96 | 5.865.581 | 119.234,47 | 18.396.496 | 383.534,47 | 58.465.758 | 1.489.451,73 | 12.601.341 | 272.068,04 |

| BONOS DE RECONOCIMIENTO | | | | | | | | | | |
|--------------------------------------------------|---------------|---------------|------------------|-------------------|-------------------|-------------------|-------------------|---------------------|-------------------|-------------------|
| AL 31 DE DICIEMBRE DE 2021 | | | | | | | | | | |
| BONOS | FONDO TIPO A | | FONDO TIPO B | | FONDO TIPO C | | FONDO TIPO D | | FONDO TIPO E | |
| | M\$ | CUOTAS | M\$ | CUOTAS | M\$ | CUOTAS | M\$ | CUOTAS | M\$ | CUOTAS |
| Bonos de Reconocimiento | 0 | 0,00 | 4.239.946 | 86.545,20 | 16.203.059 | 340.783,66 | 52.618.669 | 1.397.255,71 | 12.695.745 | 294.264,18 |
| Complementos de Bonos de Reconocimiento | 0 | 0,00 | 0 | 0,00 | 46.616 | 987,66 | 158.956 | 4.677,92 | 65.430 | 1.554,92 |
| Bonos Adicionales | 0 | 0,00 | 0 | 0,00 | 0 | 0,00 | 0 | 0,00 | 33.395 | 699,39 |
| Bonos Exonerados Ley N° 19.234 de fecha 23.08.93 | 0 | 0,00 | 599 | 11,95 | 0 | 0,00 | 1.629 | 41,21 | 0 | 0,00 |
| Bonos Exonerados Ley N° 19.584 de fecha 31.08.98 | 0 | 0,00 | 12.706 | 258,21 | 39.809 | 837,10 | 446.091 | 11.342,88 | 69.534 | 1.584,42 |
| Otros: Traspaso de otra AFP | 0 | 0,00 | 45.886 | 916,96 | 20.070 | 505,44 | 14.920 | 385,14 | 31.690 | 769,05 |
| Dipreca | 0 | 0,00 | 175.927 | 3.512,95 | 292.356 | 5.404,19 | 855.291 | 23.121,69 | 277.956 | 6.499,60 |
| Capredena | 12.808 | 222,53 | 443.359 | 9.217,22 | 652.722 | 13.664,07 | 1.902.716 | 50.165,68 | 980.083 | 22.595,88 |
| Soldado de tropa | 0 | 0,00 | 0 | 0,00 | 0 | 0,00 | 0 | 0,00 | 0 | 0,00 |
| TOTAL BONOS | 12.808 | 222,53 | 4.918.423 | 100.462,49 | 17.254.632 | 362.182,12 | 55.998.272 | 1.486.990,23 | 14.153.833 | 327.967,44 |

b) Cuentas de capitalización individual de afiliado voluntario

Representa el saldo de todas las cuentas de capitalización individual de afiliados voluntarios de propiedad de las personas que optaron por la Administradora y el respectivo Fondo, con sus valores expresados en pesos y en su equivalente a cuotas.

El monto de esta cuenta está compuesto por las cotizaciones voluntarias pagadas, incluyendo intereses y reajustes, cuando corresponda.

c) Cuentas de capitalización individual de cotizaciones voluntarias

Representa el saldo de todas las cuentas de capitalización individual de cotizaciones voluntarias de propiedad de los trabajadores que optaron por la Administradora y el respectivo Fondo, con sus valores expresados en pesos y en su equivalente a cuotas.

El monto de esta cuenta está compuesto por las cotizaciones voluntarias pagadas, incluyendo intereses y reajustes, cuando corresponda.

d) Cuentas individuales de ahorro previsional voluntario colectivo

Representa el saldo de todas las cuentas individuales de ahorro previsional voluntario colectivo de propiedad de los trabajadores, con sus valores expresados en pesos y en su equivalente a cuotas.

El monto de esta cuenta está compuesto por los depósitos de ahorro previsional voluntario colectivo pagados, incluyendo intereses y reajustes, cuando corresponda.

e) Cuentas de capitalización individual de depósitos convenidos

Representa el saldo de todas las cuentas de capitalización individual de depósitos convenidos de los trabajadores que optaron por la Administradora y el respectivo Fondo, con sus valores expresados en pesos y su equivalente en cuotas.

El monto de esta cuenta está compuesto por los depósitos convenidos pagados, incluyendo intereses y reajustes, cuando corresponda.

f) Cuentas de ahorro voluntario

Representa el saldo de todas las cuentas de ahorro voluntario de los trabajadores adscritos al respectivo Fondo, con sus valores expresados en cuotas y su equivalente en pesos.



- El monto de esta cuenta está compuesto por los depósitos de ahorro voluntario pagados, incluyendo intereses y reajustes, cuando corresponda.
- g) Cuentas de ahorro de indemnización
- Representa el saldo de todas las cuentas de ahorro de indemnización de los trabajadores adscritos al respectivo Fondo, con sus valores expresados en cuotas y su equivalente en pesos.
- El monto de esta cuenta está compuesto por los aportes de ahorro de indemnización pagados, incluyendo intereses y reajustes, cuando corresponda.
- h) Ahorros voluntarios destinados a otras entidades
- Representa el monto de los fondos que no han sido oportunamente transferidos a otras Administradoras o instituciones autorizadas, según corresponda, pagados por los trabajadores que optaron por algún plan de ahorro previsional voluntario.
- El monto de esta cuenta está compuesto por las cotizaciones voluntarias, depósitos convenidos y depósitos de ahorro previsional voluntario pagados, incluyendo intereses y reajustes, cuando corresponda.
- i) Recaudación en proceso de acreditación
- Corresponde a la recaudación destinada al patrimonio del respectivo Fondo, respaldada con su documentación, pendiente de ser acreditada en las restantes cuentas de los respectivos patrimonios.
- j) Rezagos de cotizaciones obligatorias y de afiliados voluntarios
- Representa el monto de los fondos que no han sido oportunamente imputados a las cuentas “Cuentas de capitalización individual de cotizaciones obligatorias”, “Cuentas de capitalización individual de afiliado voluntario”, “Cuentas de capitalización individual de cotizaciones voluntarias”, “Cuentas individuales de ahorro previsional voluntario colectivo” y/o a la “Cuenta de capitalización individual de depósitos convenidos”.
- k) Rezagos de ahorros voluntarios
- Representa el monto de los fondos que no han sido oportunamente imputados a las Cuentas de capitalización individual de cotizaciones voluntarias, Cuentas de capitalización individual de depósitos convenidos, Cuentas de ahorro voluntario, Cuentas individuales de ahorro previsional voluntario colectivo y/o Ahorros voluntarios destinados a otras entidades.
- l) Rezagos de cuentas de ahorro de indemnización
- Representa el monto de los fondos que no han sido oportunamente imputados a las cuentas de ahorro de indemnización.
- m) Cambios en proceso a otros Fondos de la misma Administradora
- Representa el monto de los saldos de las cuentas que se cambian y que corresponde compensar o pagar a otros Fondos de la misma Administradora.
- n) Trasposos en proceso a otras Administradoras
- Representa el monto de los trasposos que corresponde canjear o pagar a otras Administradoras, por haber sido incluidos en los listados de aceptación definitiva y no haber sido objeto de ulterior exclusión o rechazo.
- ñ) Trasposos en proceso al antiguo sistema previsional
- Representa el monto de los fondos que aún no se han traspasado a la cuenta “Transferencias al antiguo sistema previsional”.
- o) Rentabilidad no distribuida
- Registrar sólo en pesos, la proporción de la rentabilidad nominal diaria que generen las inversiones de los Fondos de Pensiones, para su distribución en las restantes cuentas del patrimonio.

NOTA N° 23: COTIZACIONES IMPAGAS

Los totales de cotizaciones impagas mostrados en las cuentas de orden del Fondo de Pensiones C, corresponden a cotizaciones morosas, que se detallan como sigue:

| COTIZACIONES IMPAGAS FONDO DE PENSIONES TIPO C | | |
|-----------------------------------------------------------------|--------------------------------|----------------------------------|
| AL 31 DE DICIEMBRE DE 2022 Y 2021 | | |
| SUBCUENTAS | Ejercicio Actual M\$ | Ejercicio Anterior M\$ |
| Cotizaciones impagas declaradas | 4.688.229.670 | 3.241.768.633 |
| Cotizaciones impagas declaradas automáticas | 418.956.262 | 287.768.099 |
| Cotizaciones impagas originadas por descuadraturas de planillas | 1.899.840 | 1.412.472 |
| Total cotizaciones impagas | 5.109.085.772 | 3.530.949.204 |

 a) Cotizaciones impagas declaradas

Corresponde al valor actualizado, con los correspondientes reajustes e intereses que señala la ley, de aquellas cotizaciones para los Fondos de Pensiones que no han sido pagados dentro del plazo establecido en el artículo 19 del Decreto Ley N° 3.500 del año 1980, y por las cuales el empleador ha efectuado la correspondiente declaración de cotizaciones.

 b) Cotizaciones impagas declaradas automáticas

Corresponde al valor actualizado, con los correspondientes reajustes e intereses que señala la ley, de aquellas cotizaciones, depósitos y aportes que se encuentran impagas, que aún no han sido declaradas por los empleadores o que su reconocimiento se produjo con posterioridad al plazo establecido en el inciso primero del artículo 19 del D.L. N° 3.500, de 1980.

 c) Cotizaciones impagas originadas por descuadraturas de planillas

Corresponde al valor de aquellas cotizaciones para el Fondo de Pensiones superiores a 0,15 U.F. que resulten impagas, como consecuencia de diferencias deudoras para el empleador entre la planilla de resumen de cotizaciones y las planillas de detalle.

Los montos de M\$ 1.899.840 y M\$ 1.412.472 registrados al 31 de diciembre de 2022 y 2021 respectivamente, corresponden a cotizaciones impagas devengadas en las Ex AFP Unión y El Libertador, en cuyo caso las Administradoras no financiaban estas diferencias.

 d) Gestión histórica de cobranza

Al 31 de diciembre de 2022, se han emitido históricamente 7.147.367 resoluciones e iniciado un total de 538.050 juicios, recuperándose un monto nominal de M\$ 256.753.904 y manteniéndose pendiente de recuperar M\$ 140.775.379 nominales, que actualizados ascienden a un total de M\$ 5.341.241.403.

NOTA N° 24: VALOR DE LA CUOTA

Los valores de la cuota han sido determinados en base a las normas dictadas por la Superintendencia de Pensiones, que establecen que el valor de la cuota corresponde al valor del patrimonio del Fondo de Pensiones dividido por el número de cuotas emitidas.

| VALORES CUOTAS | | | | | |
|---------------------------|-------------------------------------|-------------------------------------|-------------------------------------|-------------------------------------|-------------------------------------|
| CONCEPTOS | FONDO TIPO A \$ | FONDO TIPO B \$ | FONDO TIPO C \$ | FONDO TIPO D \$ | FONDO TIPO E \$ |
| Valor cuota al 31.12.2022 | 57.976,63 | 49.537,81 | 50.051,77 | 42.687,43 | 51.795,01 |
| Valor cuota al 31.12.2021 | 64.731,17 | 51.788,40 | 48.603,04 | 37.433,96 | 42.085,03 |



Los descuadres en los valores cuotas se han sujetado a la normativa que se le aplica, señalada en el Capítulo VII, del Título VIII, del Libro IV del Compendio de Normas del Sistema de Pensiones.

Al 31 de diciembre de 2022 y 2021 no existen descuadres en el valor cuota.

NOTA N° 25: CHEQUES PROTESTADOS DE COTIZACIONES PARA LOS FONDOS DE PENSIONES

Durante los ejercicios terminados el 31 de diciembre de 2022 y 2021, se protestaron 33 y 36 cheques por un total de M\$ 38.795 y M\$ 199.455, respectivamente.

Al 31 de diciembre de 2022 y 2021, se encuentran pendientes por regularizar 15 y 8 cheques por M\$ 2.709 y M\$ 1.453 respectivamente, cuyo detalle se indica a continuación:

| CHEQUES PROTESTADOS DE COTIZACIONES | | | | |
|--------------------------------------------|-------------------------|--------------|---------------------------|--------------|
| | EJERCICIO ACTUAL | | EJERCICIO ANTERIOR | |
| | Número | M\$ | Número | M\$ |
| Saldo Inicial de cheques protestados | 8 | 1.453 | 11 | 19.267 |
| Cheques protestados en el ejercicio | 33 | 38.795 | 36 | 199.455 |
| Cheques regularizados | -26 | -37.539 | -39 | -217.269 |
| Saldo final de cheques protestados | 15 | 2.709 | 8 | 1.453 |

NOTA N° 26: ESTADO DE VARIACION PATRIMONIAL

El Estado de Variación Patrimonial de los Fondos de Pensiones, incluye los ítems 30.470 y 30.650 que corresponden a “Otros Aumentos” y a “Otras Disminuciones”, respectivamente.

En los siguientes cuadros se muestran los principales conceptos que componen los señalados ítems, por cada tipo de Fondo.

Período comprendido entre el 01.01.2022 y el 31.12.2022

FONDO DE PENSIONES PROVIDA TIPO A

| Código | Nombre del ítem | N° | Concepto | N° de Cuotas | Monto en miles de Pesos |
|--------------|---------------------|----|----------------------------------------------|------------------|-------------------------|
| 30.470 | Otros Aumentos | 1 | DEVOLUCIÓN TRASPASO SALDO ENVIADO A CTA.CTE. | 42.402,22 | 2.495.820 |
| | | 2 | AJUSTE RENTABILIDAD AHORRO VOLUNTARIO | 2.577,01 | 418.322 |
| | | 3 | RECHAZOS BANCARIOS RETIROS 10% | 2.270,40 | 133.653 |
| | | 4 | REGULARIZA DIFERENCIA POR COMISION COBRANZA | 1.808,79 | 105.176 |
| | | 5 | COMPENSACION ECONOMICA | 844,52 | 50.305 |
| | | 6 | APORTE REGULARIZADORES | 758,34 | 44.949 |
| | | 7 | TRANSFERENCIAS FONDOS PREVISIONALES PERU | 792,86 | 44.851 |
| | | 8 | AJUSTE RENTABILIDAD COTIZACION VOLUNTARIA | 376,66 | 38.825 |
| | | 9 | REVERSA RETIRO FONDOS 10% | 476,33 | 28.123 |
| | | 10 | ANULA PRIMAS SIS | 289,61 | 17.021 |
| | | 11 | INGRESO BONO CARGO FISCAL | 218,06 | 12.737 |
| | | 12 | DEVOLUCION COMISIONES | 160,05 | 9.641 |
| | | 13 | DEVOLUCION POR DESAFILIACIONES | 151,91 | 8.671 |
| | | 14 | REVERSA DEVOL.PAGO EN EXCESO | 6,90 | 395 |
| | | 15 | REG.COBRRO.PRIMA SIS | 4,80 | 300 |
| | | 16 | RECHAZOS BANCARIOS BONO CARGO FISCAL | 2,63 | 170 |
| | | 17 | AJUSTE REPA TRASPASOS RECIBIDOS | 0,95 | 0 |
| TOTAL | | | | 53.142,04 | 3.408.959 |
| 30.650 | Otras Disminuciones | 1 | SALDO PARA PENSION ENVIADO A CTA.CTE. | 60.510,40 | 3.572.009 |
| | | 2 | AJUSTE RENTABILIDAD AHORRO VOLUNTARIO | 4.383,97 | 422.027 |
| | | 3 | COMPENSACIÓN ECONOMICA | 1.773,32 | 106.486 |
| | | 4 | TRANSFERENCIA FONDO PREVISIONAL PERU | 1.678,44 | 96.296 |
| | | 5 | DESAFILACIONES | 1.320,72 | 80.068 |
| | | 6 | AJUSTE RENTABILIDAD COTIZACION VOLUNTARIA | 359,77 | 35.120 |
| | | 7 | DISMINUCION APORTE ADICIONAL | 220,69 | 13.785 |
| | | 8 | REV.CTA.2 RECHAZOS BANCARIOS | 2,10 | 122 |
| | | 9 | AJUSTE REPA TRASPASOS RECIBIDOS | 0,85 | 0 |
| TOTAL | | | | 70.250,26 | 4.325.913 |

Período comprendido entre el 01.01.2022 y el 31.12.2022

FONDO DE PENSIONES PROVIDA TIPO B

| Código | Nombre del ítem | N° | Concepto | N° de Cuotas | Monto en miles de Pesos |
|--------|---------------------|--------------|---------------------------------------------|--------------|-------------------------|
| 30.470 | Otros Aumentos | 1 | DEVOLUCION TRASPASO SALDO ENVIADO A CTA.CTE | 806.474,13 | 39.729.365 |
| | | 2 | REGULARIZA DIFERENCIA POR COMISION COBRANZA | 3.588,99 | 174.899 |
| | | 3 | RECHAZOS BANCARIOS RETIRO FONDOS 10% | 1.873,61 | 91.609 |
| | | 4 | APORTE REGULARIZADORES | 1.740,58 | 84.691 |
| | | 5 | COMPENSACIÓN ECONOMICA | 1.434,58 | 71.050 |
| | | 6 | REVERSA RETIRO DE FONDOS 10% | 958,02 | 46.501 |
| | | 7 | AJUSTE RENTABILIDAD AHORRO VOLUNTARIO | 780,88 | 90.339 |
| | | 8 | INGRESO BONO CARGO FISCAL A CTA2 | 378,45 | 18.250 |
| | | 9 | ANULA PRIMA SIS | 346,92 | 17.047 |
| | | 10 | DEVOLUCION DE COMISIONES | 263,45 | 12.996 |
| | | 11 | AJUSTE RENTABILIDAD COTIZACION VOLUNTARIA | 54,03 | 5.983 |
| | | 12 | TRANSFERENCIAS FONDOS PREVISIONALES PERU | 71,45 | 3.409 |
| | | 13 | REVERSA DEVOLUCIÓN PAGO EN EXCESOS | 48,24 | 2.344 |
| | | 14 | REGULARIZA BONO IPS | 16,24 | 777 |
| | | 15 | REGULARIZA COBRO PRIMA SIS | 6,68 | 336 |
| | | 16 | RECHAZO BANCARIO BONO CARGO FISCAL | 3,80 | 200 |
| | | 17 | DEVOLUCION POR DESAFILIACION CAPREDENA | 1,24 | 59 |
| | | 18 | AJUSTE REPA TRASPASOS RECIBIDOS | 0,88 | 0 |
| | | TOTAL | | | |
| 30.650 | Otras Disminuciones | 1 | SALDO PENSIÓN ENVIADO A CUENTA CORRIENTE | 833.618,23 | 40.917.311 |
| | | 2 | DESAFILIACIONES | 11.368,87 | 568.455 |
| | | 3 | COMPENSACIÓN ECONÓMICA | 1.244,17 | 61.358 |
| | | 4 | TRANSFERENCIA FONDO PREVISIONAL PERÚ | 1.117,33 | 53.814 |
| | | 5 | AJUSTE RENTABILIDAD AHORRO VOLUNTARIO | 1.056,23 | 90.472 |
| | | 6 | DISMINUCIÓN APORTE ADICIONAL | 423,06 | 20.812 |
| | | 7 | REVERSA CUENTA 2 RETIRO FONDO 10% | 86,74 | 4.189 |
| | | 8 | AJUSTE RENTABILIDAD COTIZACIÓN VOLUNTARIA | 67,43 | 5.851 |
| | | 9 | DEVOLUCION LIQUIDACION BONO DESAFILIACION | 34,16 | 1.649 |
| | | 10 | REGULARIZA BONO IPS | 16,24 | 776 |
| | | 11 | REVERSA BONO CARGO FISCAL DEVOLUCION TGR | 4,77 | 237 |
| | | 12 | AJUSTE RECAUDACIÓN PROCESO ACREDITACIÓN | 1,24 | 0 |
| | | 13 | MOVIMIENTO DETALLE C.1733 | 0,12 | 6 |
| | | TOTAL | | | |

Período comprendido entre el 01.01.2022 y el 31.12.2022

FONDO DE PENSIONES PROVIDA TIPO C

| Código | Nombre del ítem | N° | Concepto | N° de Cuotas | Monto en miles de Pesos |
|--------------|---------------------|--------------|-------------------------------------------------|---------------------|-------------------------|
| 30.470 | Otros Aumentos | 1 | DEVOLUCION TRASPASO SALDO ENV. A CTA.CTE | 1.623.648,82 | 77.817.894 |
| | | 2 | INGRESO COTIZACION INDEPENDIENTE TGR | 837.293,18 | 39.574.541 |
| | | 3 | INGRESO BONO CON CARGO FISCAL | 412.440,42 | 19.306.087 |
| | | 4 | APORTES REGULARIZADORES | 29.397,20 | 1.411.169 |
| | | 5 | DEVOLUCION DE BENEFICIOS | 23.957,18 | 1.143.176 |
| | | 6 | REVERSA Y RECHAZO BANCARIO RETIRO 10% | 20.235,60 | 954.826 |
| | | 7 | DEVOLUCION COMISIONES | 17.563,04 | 847.673 |
| | | 8 | REGULARIZA DIFERENCIA POR COMISION COBRANZA | 14.110,78 | 672.106 |
| | | 9 | COMPENSACIÓN ECONOMICA | 10.940,33 | 522.058 |
| | | 10 | REMANENTE BONO COMPENSATORIO | 8.161,33 | 398.718 |
| | | 11 | TRANSFERENCIA FONDO PREVISIONAL PERU | 4.377,88 | 206.190 |
| | | 12 | AJUSTE RENTAB AHORRO / COTIZ VOLUNTARIA | 1.992,82 | 181.034 |
| | | 13 | TRASPASO ANTIGUO SISTEMA | 3.705,83 | 177.863 |
| | | 14 | REVERSA RETIRO CUENTA AHORRO VOLUNTARIO | 2.292,44 | 108.864 |
| | | 15 | PAGO DIRECTO REZAGO IPS | 1.450,90 | 69.620 |
| | | 16 | REVERSA HONORARIOS ASESORIA PREVISIONAL | 540,40 | 25.462 |
| | | 17 | ANULA PRIMA SIS | 292,15 | 14.002 |
| | | 18 | REVERSA DEVOLUCION PAGO EN EXCESOS | 274,00 | 12.836 |
| | | 19 | DEVOLUCIÓN BONO POR HIJO NACIDO VIVO | 35,66 | 1.807 |
| | | 20 | REGULARIZA COBRO PRIMAS SIS | 8,79 | 416 |
| | | 21 | MOVIMIENTO DETALLE CIRCULAR 1733 | 1,73 | 65 |
| | | 22 | REINTEGRO A LA ADMINISTRADORA | 0,00 | 9 |
| | | 23 | AJUSTE RECAUDACION PROCESO ACREDITACIÓN | 21,02 | 0 |
| | | TOTAL | | | |
| 30.650 | Otras Disminuciones | 1 | SALDO PARA PENSION ENVIADO A CTA.CTE. | 1.712.881,74 | 81.910.998 |
| | | 2 | DESAFILIACIONES | 17.710,92 | 843.455 |
| | | 3 | REVERSA INGRESO APORTE AFC 10% | 17.084,66 | 823.607 |
| | | 4 | DISTRIB RECHAZO BANCARIO Y REVERSA RETIRO 10% | 13.470,56 | 635.117 |
| | | 5 | COMPENSACION ECONOMICA | 7.728,43 | 372.142 |
| | | 6 | REMANENTE BONO COMPENSATORIO | 6.826,10 | 334.188 |
| | | 7 | DISMINUCION APORTE ADICIONAL | 6.103,73 | 297.083 |
| | | 8 | AJUSTE RENTAB AHORRO / COTIZ VOLUNTARIA | 1.796,21 | 181.034 |
| | | 9 | TRANSFERENCIA FONDO PREVISIONAL PERU | 2.863,35 | 136.899 |
| | | 10 | REGULARIZA DIFERENCIA POR COMISION COBRANZA | 2.589,90 | 130.002 |
| | | 11 | DISTRIB.REVERSA RETIRO CUENTA AHORRO VOLUNTARIO | 2.276,18 | 108.102 |
| | | 12 | DISTRIBUCION BONO CARGO FISCAL | 2.237,85 | 104.058 |
| | | 13 | DEVOLUCION DESAFILACION | 541,80 | 26.085 |
| | | 14 | REVERSA HONORARIO ASES.PREVISIONAL | 391,50 | 18.504 |
| | | 15 | REINTEGRO A LA ADMINISTRADORA | 334,70 | 15.933 |
| | | 16 | MOVIMIENTO DE DETALLE CIRCULAR 1733 | 327,21 | 15.766 |
| | | 17 | REVERSA BONO RECONOCIMIENTO | 285,02 | 13.363 |
| | | 18 | DEVOLUCIÓN APORTE POR PLANILLA DUPLICADA | 124,18 | 5.907 |
| | | 19 | DEVOLUCION TRASPASO AFILIADO VOLUNTARIO | 16,30 | 820 |
| | | 20 | ABONO SEGUN DICTAMEN PR058013 | 5,36 | 262 |
| | | 21 | AJUSTE RECAUDACION PROCESO ACREDITACION | 37,16 | 0 |
| TOTAL | | | | 1.795.632,86 | 85.973.325 |

Período comprendido entre el 01.01.2022 y el 31.12.2022

FONDO DE PENSIONES PROVIDA TIPO D

| Código | Nombre del ítem | N° | Concepto | N° de Cuotas | Monto en miles de Pesos |
|--------|---------------------|--------------|------------------------------------------------|--------------|-------------------------|
| 30.470 | Otros Aumentos | 1 | DEVOLUCION TRASPASO DE SALDO ENVIADO A CTA.CTE | 2.738.469,53 | 107.755.234 |
| | | 2 | DEVOLUCION COMISIONES | 12.929,61 | 513.582 |
| | | 3 | COMPENSACION ECONOMICA | 11.660,80 | 449.034 |
| | | 4 | REMANENTE BONO COMPENSATORIO IPS | 8.059,65 | 326.812 |
| | | 5 | RECHAZOS BANCARIOS RETIRO 10% | 6.608,39 | 252.485 |
| | | 6 | APORTE REGULARIZADORES | 4.559,39 | 176.043 |
| | | 7 | AJUSTE RENTABILIDAD AHORRO VOLUNTARIO | 1.734,59 | 107.581 |
| | | 8 | REGULARIZA DIFERENCIA POR COMISION COBRANZA | 2.017,50 | 79.054 |
| | | 9 | INGRESO BONO CON CARGO FISCAL A CUENTA 2 | 1.547,26 | 58.370 |
| | | 10 | TRANSFERENCIAS FONDOS PREVISIONALES PERU | 1.293,07 | 51.323 |
| | | 11 | DEVOLUCION DESAFILIACION CAPREDENA | 722,23 | 28.944 |
| | | 12 | REVERSA RETIRO FONDOS 10% | 734,99 | 28.279 |
| | | 13 | REVERSA IMPUESTO DEVOLUCION PAGO EN EXCESO | 680,47 | 25.994 |
| | | 14 | ANULA PRIMA SIS | 503,58 | 20.216 |
| | | 15 | REVERSA RETIRO PROGRAMADO | 409,12 | 16.297 |
| | | 16 | REVERSA PAGO HONORARIO ASESORIA PREVISIONAL | 380,40 | 14.419 |
| | | 17 | TRANSFERENCIA DESDE ADM.FONDOS DE CESANTIA | 323,08 | 12.961 |
| | | 18 | TRASPASO ANTIGUO SISTEMA | 86,58 | 3.358 |
| | | 19 | AJUSTE RENTABILIDAD COTIZACION VOLUNTARIA | 33,93 | 2.286 |
| | | 20 | RECHAZO BANCARIO BONO CARGO FISCAL 200K | 8,50 | 323 |
| | | 21 | REGULARIZA COBRO PRIMAS SIS | 2,53 | 92 |
| | | 22 | MOVIMIENTO DETALLE CIRCULAR 1733 | 0,00 | 63 |
| | | 23 | TRASPASO REZAGOS CUOTA CERO | 0,00 | 4 |
| | | 24 | ANULA RETIRO AHORRO VOLUNTARIO | 0,00 | 2 |
| | | 25 | AJUSTE REPA TRASPASOS RECIBIDOS | 0,35 | 0 |
| | | TOTAL | | | |
| 30.650 | Otras Disminuciones | 1 | SALDO PARA PENSION ENVIADO A CUENTA CORRIENTE | 2.954.354,47 | 115.621.150 |
| | | 2 | DESAFILIACIONES | 40.189,48 | 1.576.707 |
| | | 3 | DISMINUCION A PORTE ADICIONAL | 4.239,24 | 165.109 |
| | | 4 | COMPENSACIÓN ECONOMICA | 3.143,28 | 121.702 |
| | | 5 | AJUSTE POR RENTABILIDAD AHORRO VOLUNTARIO | 1.020,54 | 107.898 |
| | | 6 | TRANSFERENCIA FONDO PREVISIONAL PERU | 1.858,39 | 71.752 |
| | | 7 | DEVOLUCION GARANTIA ESTATAL | 66,08 | 2.462 |
| | | 8 | REVERSA ABONO CHEQUE HERENCIA PRESCRITA | 62,24 | 2.325 |
| | | 9 | AJUSTE POR RENTABILIDAD COTIZACION VOLUNTARIA | 17,36 | 1.972 |
| | | 10 | REVERSA BONO 200K | 24,99 | 987 |
| | | 11 | MOVIMIENTO DETALLE CIRCULAR 1733 | 2,46 | 63 |
| | | 12 | AJUSTE RECAUDACION PROCESO ACREDITACIÓN | 0,30 | 0 |
| | | TOTAL | | | |

Período comprendido entre el 01.01.2022 y el 31.12.2022

FONDO DE PENSIONES PROVIDA TIPO E

| Código | Nombre del ítem | N° | Concepto | N° de Cuotas | Monto en miles de Pesos |
|--------------|---------------------|----|-----------------------------------------------|---------------------|-------------------------|
| 30.470 | Otros Aumentos | 1 | DEVOLUCION TRASPASO SALDO ENVIADO A CTA.CTE. | 981.875,08 | 45.428.941 |
| | | 2 | RECHAZOS BANCARIOS RETIRO 10% | 6.997,76 | 308.308 |
| | | 3 | INGRESO BONO CON CARGO FISCAL A CUENTA 2 | 3.343,02 | 147.573 |
| | | 4 | DEVOLUCION COMISIONES | 2.815,13 | 130.918 |
| | | 5 | AJUSTE RENTABILIDAD AHORRO VOLUNTARIO | 1.679,14 | 116.809 |
| | | 6 | REVERSA RETIRO AHORRO VOLUNTARIO | 2.320,06 | 106.823 |
| | | 7 | APORTES REGULARIZADORES | 2.250,85 | 103.243 |
| | | 8 | COMPENSACION ECONOMICA | 2.017,59 | 89.799 |
| | | 9 | REGULARIZA DIFERENCIA POR COMISION COBRANZA | 1.262,67 | 59.188 |
| | | 10 | REMANENTE BONO COMPENSATORIO IPS | 428,09 | 20.740 |
| | | 11 | AJUSTE RENTABILIDAD COTIZACION VOLUNTARIA | 220,87 | 14.947 |
| | | 12 | ANULA PRIMAS SIS | 174,35 | 7.953 |
| | | 13 | REVERSA RETIRO FONDOS 10% | 147,49 | 6.638 |
| | | 14 | REVERSA HONORARIOS ASESORIA PREVISIONAL | 88,92 | 4.085 |
| | | 15 | REGULARIZA COBRO PRIMA SIS | 7,42 | 309 |
| | | 16 | REVERSA IMPUESTO DEVOLUCION PAGOS EN EXCESO | 0,07 | 3 |
| | | 17 | AJUSTE REPA TRASPASOS RECIBIDOS | 0,35 | 0 |
| TOTAL | | | | 1.005.628,86 | 46.546.277 |
| 30.650 | Otras Disminuciones | 1 | SALDO PARA PENS.ENVIADO A CTA.CTE. | 1.067.840,87 | 49.233.887 |
| | | 2 | DESAFILIACIONES | 8.299,87 | 382.876 |
| | | 3 | AJUSTE POR RENTABILIDAD AHORRO VOLUNTARIO | 835,78 | 116.978 |
| | | 4 | COMPENSACIÓN ECONOMICA | 1.632,18 | 76.413 |
| | | 5 | DISMINUCION APORTE ADICIONAL | 923,67 | 43.528 |
| | | 6 | TRANSFERENCIA FONDO PREVISIONAL PERU | 354,11 | 16.259 |
| | | 7 | AJUSTE POR RENTABILIDAD COTIZACION VOLUNTARIA | 94,01 | 14.778 |
| | | 8 | DEVOLUCION GARANTIA ESTATAL | 247,56 | 12.056 |
| | | 9 | REVERSA CHEQUES HERENCIAS CADUCADOS | 198,72 | 8.375 |
| | | 10 | REGULARIZA BONO CON CARGO FISCAL A CUENTA 2 | 46,92 | 2.106 |
| | | 11 | AJUSTE REPA TRASPASOS RECIBIDOS | 0,57 | 0 |
| TOTAL | | | | 1.080.474,26 | 49.907.256 |

| Período comprendido entre el 01.01.2021 y el 31.12.2021 | | | | | |
|---------------------------------------------------------|---------------------|--------------|---------------------------------------------|-------------------|-------------------------|
| FONDO DE PENSIONES PROVIDA TIPO A | | | | | |
| Código | Nombre del ítem | N° | Concepto | N° de Cuotas | Monto en miles de Pesos |
| 30.470 | Otros Aumentos | 1 | TRASP. AHORRO PREV.VOLUNT.O/ENT | 348.655,18 | 20.563.406 |
| | | 2 | DEVOL. TRASPASO SALDO ENVIADO A CTA.CTE. | 26.670,84 | 1.557.144 |
| | | 3 | RECHAZOS BANCARIOS RETIRO 10% | 13.086,63 | 774.355 |
| | | 4 | ANULA PRIMAS SIS | 10.842,89 | 695.732 |
| | | 5 | APORTE FONDO DE CESANTIA 10% | 10.489,33 | 652.883 |
| | | 6 | REVERSA RETIRO FONDOS 10% | 11.530,24 | 582.469 |
| | | 7 | AJUSTE RENTABILIDAD AHORRO VOLUNTARIO | 4.372,87 | 407.526 |
| | | 8 | APORTES REGULARIZADORES | 4.699,05 | 272.093 |
| | | 9 | INGRESO BONO 200K A CUENTA 2 | 3.892,60 | 227.030 |
| | | 10 | COMPENSACION ECONOMICA | 1.259,75 | 75.403 |
| | | 11 | TRANSFERENCIAS FONDOS PREVISIONALES PERU | 1.190,32 | 69.275 |
| | | 12 | SUBSIDIO TRABAJADOR JOVEN | 529,39 | 31.626 |
| | | 13 | AJUSTE RENTABILIDAD COTIZACION VOLUNTARIA | 139,09 | 13.223 |
| | | 14 | BONIFICACION FISCAL APV | 173,26 | 10.671 |
| | | 15 | DEVOLUCION COMISIONES | 133,22 | 7.937 |
| | | 16 | TRASPASO AHORRO VOLUNTARIO | 54,48 | 3.410 |
| | | 17 | REVERSA RETIRO COTIZACION AHORRO VOLUNTARIO | 32,02 | 1.972 |
| | | 18 | ANULA RETIRO AHORRO VOLUNTARIO | 0,00 | 1.456 |
| | | 19 | RECHAZO BANCARIO CARGO FISCAL BONO 200K | 3,72 | 238 |
| | | 20 | ANULA RETIRO COTIZACION AHORRO VOLUNTARIO | 0,00 | 40 |
| | | 21 | TRASPASO REZAGOS CUOTA CERO DESDE OTRA AFP | 0,00 | 23 |
| | | 22 | AJUSTE RECAUDACION PROCESO ACREDITACION | 1,30 | 0 |
| | | TOTAL | | | |
| 30.650 | Otras Disminuciones | 1 | TRASP.AHORRO PREV.VOLUNT.O/ENT. | 448.674,82 | 26.929.600 |
| | | 2 | SALDO PARA PENSION ENVIADO A CTA.CTE. | 13.440,84 | 791.657 |
| | | 3 | AJUSTE RENTABILIDAD AHORRO VOLUNTARIO | 2.499,04 | 408.982 |
| | | 4 | COMPENSACION ECONOMICA | 4.015,90 | 239.038 |
| | | 5 | DEVOLUCION BONIFICACION FISCAL APV | 2.274,99 | 141.328 |
| | | 6 | DESAFILIACIONES | 865,27 | 53.289 |
| | | 7 | TRANSFERENCIA FONDO PREVISIONAL PERU | 653,28 | 37.110 |
| | | 8 | DEVOLUCION APORTE REGULARIZADOR | 337,07 | 19.313 |
| | | 9 | AJUSTE RENTABILIDAD COTIZACION VOLUNTARIA | 82,06 | 13.261 |
| | | 10 | REVERSA BONO 200K A CUENTA 2 | 124,93 | 7.035 |
| | | 11 | AJUSTE RECAUDACION PROCESO ACREDITACION | 1,36 | 0 |
| TOTAL | | | | 472.969,56 | 28.640.613 |

| Período comprendido entre el 01.01.2021 y el 31.12.2021 | | | | | |
|---------------------------------------------------------|---------------------|--------------|-------------------------------------------|-------------------|-------------------------|
| FONDO DE PENSIONES PROVIDA TIPO B | | | | | |
| Código | Nombre del ítem | N° | Concepto | N° de Cuotas | Monto en miles de Pesos |
| 30.470 | Otros Aumentos | 1 | DEVOL. TRASPASO SALDO ENVIADO A CTA.CTE. | 247.211,76 | 11.984.722 |
| | | 2 | TRASP. AHORRO PREV.VOLUNT.O/ENT | 81.550,38 | 3.960.450 |
| | | 3 | ANULA PRIMAS SIS | 17.628,29 | 907.612 |
| | | 4 | RECHAZOS BANCARIOS RETIRO 10% | 16.432,03 | 795.172 |
| | | 5 | REVERSA RETIRO FONDOS 10% | 18.896,68 | 786.239 |
| | | 6 | INGRESO BONO 200K A CUENTA2 | 13.103,91 | 626.255 |
| | | 7 | APORTE FONDO DE CESANTIA 10% | 11.462,56 | 571.746 |
| | | 8 | APORTES REGULARIZADORES | 3.095,40 | 147.506 |
| | | 9 | AJUSTE RENTABILIDAD AHORRO VOLUNTARIO | 1.614,37 | 116.820 |
| | | 10 | BONIFICACION FISCAL APV | 2.204,76 | 111.357 |
| | | 11 | SUBSIDIO TRABAJADOR JOVEN | 1.905,24 | 92.647 |
| | | 12 | COMPENSACION ECONOMICA | 1.851,12 | 89.953 |
| | | 13 | TRANSFERENCIA FONDOS PREVISIONALES PERU | 1.553,53 | 78.466 |
| | | 14 | BONO HIJO NACIDO VIVO | 987,51 | 48.176 |
| | | 15 | REVERSA TRASPASO ANTIGUO SISTEMA | 450,67 | 22.479 |
| | | 16 | DEVOLUCION COMISIONES | 227,26 | 11.091 |
| | | 17 | AJUSTE RENTABILIDAD COTIZACION VOLUNTARIA | 43,10 | 3.021 |
| | | 18 | DEVOLUCION PAGO ERRONEO AHORRO VOLUNT. | 20,63 | 990 |
| | | 19 | RECHAZO BANCARIO BONO CARGO FISCAL 200K | 9,19 | 446 |
| | | 20 | TRASPASO REZAGOS DESDE O/AFP | 0,00 | 36 |
| | | 21 | AJUSTE REPA TRASPASOS RECIBIDOS | 1,31 | 0 |
| | | 22 | REGULARIZA ACRED.TRABAJO PESADO | 0,00 | 0 |
| | | TOTAL | | | |
| 30.650 | Otras Disminuciones | 1 | SALDO PARA PENSION ENVIADO A CTA.CTE. | 289.314,01 | 14.171.510 |
| | | 2 | TRASP.AHORRO PREV.VOLUNT.O/ENT. | 127.847,48 | 6.262.905 |
| | | 3 | DESAFILIACIONES | 8.181,81 | 408.257 |
| | | 4 | COMPENSACION ECONOMICA | 2.915,35 | 143.273 |
| | | 5 | AJUSTE RENTABILIDAD AHORRO VOLUNTARIO | 795,55 | 117.625 |
| | | 6 | TRANSFERENCIA FONDO PREVISIONAL PERU | 2.075,72 | 97.719 |
| | | 7 | DEVOLUCION BONIFICACION FISCAL APV | 931,20 | 46.750 |
| | | 8 | REVERSA BONO 200K ABONO A CUENTA 2 | 698,72 | 32.632 |
| | | 9 | DEVOLUCION APORTE REGULARIZADOR | 268,61 | 12.820 |
| | | 10 | AJUSTE RENTABILIDAD COTIZACION VOLUNTARIA | 17,87 | 3.022 |
| | | 11 | REEMISION CHEQUES PRESCRITOS DPE | 0,00 | 34 |
| | | 12 | AJUSTE RECAUDACION PROCESO ACREDITACION | 1,01 | 0 |
| TOTAL | | | | 433.047,33 | 21.296.547 |

Período comprendido entre el 01.01.2021 y el 31.12.2021

FONDO DE PENSIONES PROVIDA TIPO C

| Código | Nombre del ítem | N° | Concepto | N° de Cuotas | Monto en miles de Pesos |
|--------------|-----------------|----|--------------------------------------------|---------------------|-------------------------|
| 30.470 | Otros Aumentos | 1 | BONO POR HIJO NACIDO VIVO | 872.114,23 | 41.420.689 |
| | | 2 | DEVOLUCION TRASPASO SALDO ENV. A CTA.CTE | 615.275,16 | 29.441.061 |
| | | 3 | INGRESO COTIZACION INDEPENDIENTE TGR | 514.601,73 | 24.211.682 |
| | | 4 | TRASPASO AHORRO PREV.VOLUNTARIO | 252.362,02 | 11.975.523 |
| | | 5 | RECHAZO BANCARIO RETIRO 10% | 156.661,23 | 7.515.303 |
| | | 6 | REVERSA RETIRO DE FONDOS 10% | 88.644,57 | 4.094.946 |
| | | 7 | APORTES REGULARIZADORES | 57.621,82 | 2.758.797 |
| | | 8 | INGRESO BONO CON CARGO FISCAL A CUENTA 2 | 52.445,10 | 2.477.611 |
| | | 9 | APORTE FONDO DE CESANTIA 10% | 43.564,09 | 2.097.397 |
| | | 10 | ANULA PRIMA SIS | 25.670,35 | 1.245.334 |
| | | 11 | TRASPASO BONIFICACION FISCAL APV | 23.986,69 | 1.141.106 |
| | | 12 | DEVOLUCION DE BENEFICIOS | 24.006,87 | 1.136.758 |
| | | 13 | COMPENSACION ECONOMICA | 10.779,62 | 513.099 |
| | | 14 | APORTE PREVISIONAL SUSPENSION LABORAL | 10.351,93 | 490.624 |
| | | 15 | TRANSFERENCIA FONDO PREVISIONAL PERU | 8.337,35 | 409.672 |
| | | 16 | DEVOLUCION COMISIONES | 7.348,71 | 349.950 |
| | | 17 | PAGO DIRECTO REZ.IPS | 6.507,84 | 317.128 |
| | | 18 | AJUSTE RENTABILIDAD AHORRO VOLUNTARIO | 3.642,11 | 315.025 |
| | | 19 | TRASPASO ANTIGUO SISTEMA | 3.357,79 | 158.467 |
| | | 20 | RECAUDACION IPS SUBSIDIO TRABAJADOR JOVEN | 2.561,11 | 121.965 |
| | | 21 | REGULARIZA RETIRO CUENTA AHORRO VOLUNTARIO | 2.461,00 | 115.898 |
| | | 22 | REGUL.INGRESO COMIS.MAL COBRADAS | 1.734,88 | 83.161 |
| | | 23 | TRASPASO DESDE OTRA AFP | 886,41 | 42.449 |
| | | 24 | REVERSA HONORARIOS ASESORIA PREVISIONAL | 580,83 | 27.891 |
| | | 25 | COTIZACION MAL ENTERADA DIPRECA | 385,90 | 18.109 |
| | | 26 | REVERSA DESAFILIACIONES | 360,64 | 17.956 |
| | | 27 | AJUSTE RENTABILIDAD COTIZACION VOLUNTARIA | 100,32 | 8.407 |
| | | 28 | REVERSA AJUSTE INGRESO BONO 200K | 125,49 | 5.731 |
| | | 29 | REINTEGRO A LA ADMINISTRADORA | 110,23 | 5.301 |
| | | 30 | DEVOL.TRASPASO AFILIADO FALLECIDO | 111,30 | 5.192 |
| | | 31 | REGULARIZA RETIRO 10% | 90,54 | 4.287 |
| | | 32 | REV.RETIRO CUENTA AHORRO INDEMNIZACION | 84,12 | 3.981 |
| | | 33 | RECHAZO BANCO BONO CARGO FISCAL | 42,86 | 2.039 |
| | | 34 | REVERSA CUBRE CUOTA MORTUORIA | 9,60 | 463 |
| | | 35 | EROGACION DIPRECA | 1,29 | 62 |
| | | 36 | REGULARIZACION DIFERENCIA REZAGOS | 1,49 | 57 |
| | | 37 | REVERSA TRASPASO FONDOS AFC | 0,38 | 18 |
| | | 38 | AJUSTE RECAUDACION PROCESO ACREDITACIÓN | 187,21 | 0 |
| TOTAL | | | | 2.787.114,81 | 132.533.139 |

| Período comprendido entre el 01.01.2021 y el 31.12.2021 | | | | | |
|---------------------------------------------------------|---------------------|----|-----------------------------------------------|---------------------|-------------------------|
| FONDO DE PENSIONES PROVIDA TIPO C | | | | | |
| Código | Nombre del ítem | N° | Concepto | N° de Cuotas | Monto en miles de Pesos |
| 30.650 | Otras Disminuciones | 1 | BONO POR HIJO NACIDO VIVO | 765.897,83 | 36.311.586 |
| | | 2 | SALDO.PARA PENSION ENV.A CTA.CTE. | 693.262,93 | 33.081.981 |
| | | 3 | TRASPASO AHORRO PREVISIONAL VOLUNTARIO | 386.064,28 | 18.322.342 |
| | | 4 | DISTRIBUCION RECHAZO BANCARIO RETIRO 10% | 107.087,46 | 5.137.047 |
| | | 5 | DISTRIBUCIÓN REVERSA RETIRO DE FONDOS 10% | 52.309,82 | 2.498.065 |
| | | 6 | PAGO BONO 200K | 33.990,77 | 1.606.438 |
| | | 7 | DESAFILIACIONES | 24.289,75 | 1.159.693 |
| | | 8 | DISTRIBUCION BONIFICACION FISCAL APV | 17.865,79 | 849.924 |
| | | 9 | REINTEGRO A LA ADMINISTRADORA | 9.540,11 | 455.202 |
| | | 10 | COMPENSACION ECONOMICA | 7.253,58 | 343.331 |
| | | 11 | AJUSTE RENTABILIDAD AHORRO VOLUNTARIO | 2.963,53 | 315.026 |
| | | 12 | TRANSFERENCIA FONDO PREVISIONAL PERU | 5.465,11 | 272.924 |
| | | 13 | REVERSA BONO RECONOCIMIENTO | 5.203,27 | 241.965 |
| | | 14 | REVERSA TRASPASO PAGO DIRECTO REZAGOS | 4.909,52 | 240.398 |
| | | 15 | DISMINUCION APORTE ADICIONAL | 3.826,64 | 179.410 |
| | | 16 | DISTRIBUCION SUBSIDIO TRABAJADOR JOVEN | 2.905,68 | 138.313 |
| | | 17 | DEVOLUCION BONIFICACION FISCAL APV 20 A | 2.644,34 | 126.389 |
| | | 18 | DIST.REVERSA RETIRO CUENTA AHORRO VOLUNTARIO | 1.187,10 | 56.888 |
| | | 19 | DEVOL.TRASPASO AFILIADO FALLECIDO | 546,62 | 25.498 |
| | | 20 | REVERSA HONORARIO ASESORIA PREVISIONAL | 464,66 | 22.346 |
| | | 21 | REVERSA BONO 200K | 353,80 | 16.519 |
| | | 22 | DEVOLUCION GARANTIA ESTATAL | 229,94 | 10.924 |
| | | 23 | REVERSA CONSIGNACIONES | 196,27 | 9.383 |
| | | 24 | AJUSTE RENTABILIDAD COTIZACION VOLUNTARIA | 76,16 | 8.407 |
| | | 25 | PAGO A OTRAS ADMINISTRADORAS | 81,47 | 3.897 |
| | | 26 | DIST.RECHAZO BANCO BONO CARGO FISCAL | 29,95 | 1.423 |
| | | 27 | DEVOLUCION PAGO ERRONEO AHORRO VOLUNT. | 20,62 | 990 |
| | | 28 | DEVOLUCION RETIRO A CUENTA 2 | 6,12 | 304 |
| | | 29 | TRASPASO REZAGOS OTRAS AFP | 0,00 | 122 |
| | | 30 | DISTRIB. REVERSA AJUSTE BONO CON CARGO FISCAL | 2,10 | 99 |
| | | 31 | REGULARIZACION DIFERENCIA DE REZAGOS S/OFICIO | 0,00 | 57 |
| | | 32 | REVERSA ANULA PRIMA | 0,54 | 24 |
| | | 33 | AJUSTE RECAUDACION PROCESO ACREDITACIÓN | 128,26 | 0 |
| TOTAL | | | | 2.128.804,02 | 101.436.915 |

| Período comprendido entre el 01.01.2021 y el 31.12.2021 | | | | | |
|---------------------------------------------------------|---------------------|---------------|---------------------------------------------|---------------------|-------------------------|
| FONDO DE PENSIONES PROVIDA TIPO D | | | | | |
| Código | Nombre del ítem | N° | Concepto | N° de Cuotas | Monto en miles de Pesos |
| 30.470 | Otros Aumentos | 1 | DEVOLUCION TRASPASO SALDO ENV. A CTA.CTE | 1.025.351,36 | 39.446.951 |
| | | 2 | BONO POR HIJO NACIDO VIVO | 878.308,89 | 33.132.504 |
| | | 3 | RECHAZOS BANCARIOS RETIRO 10% | 68.716,69 | 2.608.897 |
| | | 4 | TRASPASO AHORRO PREV.VOLUNTARIO | 40.122,80 | 1.542.503 |
| | | 5 | REVERSA RETIRO FONDOS 10% | 32.778,04 | 1.255.529 |
| | | 6 | APORTE FONDO DE CESANTIA 10% | 16.477,94 | 636.215 |
| | | 7 | INGRESO BONO CON CARGO FISCAL A CUENTA 2 | 16.559,52 | 626.533 |
| | | 8 | COMPENSACION ECONOMICA | 12.437,82 | 469.681 |
| | | 9 | APORTE REGULARIZADORES | 10.645,84 | 398.987 |
| | | 10 | AJUSTE RENTABILIDAD AHORRO VOLUNTARIO | 2.775,72 | 225.256 |
| | | 11 | DEVOLUCION COMISIONES | 4.985,27 | 187.120 |
| | | 12 | ANULA PRIMA SIS | 4.541,79 | 170.745 |
| | | 13 | REVERSA TRASPASO ANTIGUO SISTEMA | 3.948,21 | 147.299 |
| | | 14 | BONIFICACION FISCAL APV | 1.285,12 | 46.907 |
| | | 15 | REVERSA PAGO HONORARIO ASESORIA PREVISIONAL | 362,88 | 13.960 |
| | | 16 | RECHAZO BANCARIO BONO CARGO FISCAL | 70,67 | 2.595 |
| | | 17 | SUBSIDIO TRABAJADOR JOVEN | 64,57 | 2.440 |
| | | 18 | AJUSTE RENTABILIDAD COTIZACION VOLUNTARIA | 18,74 | 2.000 |
| | | 19 | REVERSA AJUSTE INGRESO BONO CARGO FISCAL | 2,63 | 99 |
| | | 20 | REVERSA IMPUESTO DEVOLUCION PAGO EN EXCESO | 1,57 | 58 |
| | | 21 | TRASPASO REZAGOS CUOTA CERO | 0,00 | 37 |
| | | 22 | MOVIMIENTO DETALLE CIRCULAR 1733 | 0,00 | 11 |
| | | 23 | ANULA RETIRO AHORRO VOLUNTARIO | 0,00 | 2 |
| | | 24 | AJUSTE TRASPASOS RECIBIDOS | 0,27 | 0 |
| | | TO TAL | | | |
| 30.650 | Otras Disminuciones | 1 | SALDO.PARA PENSION ENV.A CTA.CTE. | 1.024.402,67 | 38.897.012 |
| | | 2 | TRASPASO AHORRO PREV.VOLUNTARIO | 66.093,80 | 2.489.317 |
| | | 3 | DESAFILIACIONES | 55.128,37 | 2.099.695 |
| | | 4 | AJUSTE RENTABILIDAD AHORRO VOLUNTARIO | 3.219,97 | 225.915 |
| | | 5 | COMPENSACION ECONOMICA | 5.974,87 | 223.994 |
| | | 6 | DISMINUCION APORTE ADICIONAL | 4.400,18 | 168.250 |
| | | 7 | DEVOLUCION GARANTIA ESTATAL | 1.284,28 | 48.184 |
| | | 8 | TRANSFERENCIA FONDO PREVISIONAL PERU | 1.006,58 | 37.294 |
| | | 9 | DEVOLUCION BONIFICACION FISCAL APV | 670,37 | 24.954 |
| | | 10 | REVERSA RETIRO 10% DESDE CUENTA 2 | 182,02 | 6.888 |
| | | 11 | DEVOLUCION BONO LIQUIDADADO IPS | 182,88 | 6.789 |
| | | 12 | REVERSA BONO 200K | 147,73 | 5.605 |
| | | 13 | DEVOLUCION TRASPASO AFILIADO FALLECIDO | 141,90 | 5.192 |
| | | 14 | REGULARIZACION APORTE ADICIONAL | 78,95 | 3.261 |
| | | 15 | AJUSTE RENTABILIDAD COTIZACION VOLUNTARIA | 17,67 | 1.343 |
| | | 16 | DEVOLUCION APORTE REGULARIZADOR | 11,42 | 462 |
| | | 17 | MOVIMIENTO DETALLE C.1733 | 1,13 | 12 |
| | | 18 | AJUSTE TRASPASOS RECIBIDOS | 0,37 | 0 |
| | | 19 | REVERSA TRASP. AHORRO PREV.VOLUNT. | 0,01 | 0 |
| TO TAL | | | | 1.162.945,17 | 44.244.167 |

| Período comprendido entre el 01.01.2021 y el 31.12.2021 | | | | | |
|---------------------------------------------------------|---------------------|--------------|--------------------------------------------|-------------------|-------------------------|
| FONDO DE PENSIONES PROVIDA TIPO E | | | | | |
| Código | Nombre del ítem | N° | Concepto | N° de Cuotas | Monto en miles de Pesos |
| 30.470 | Otros Aumentos | 1 | DEVOL.TRASPASO SALDO ENVIADO A CTA.CTE. | 590.778,43 | 25.818.839 |
| | | 2 | TRASP. AHORRO PREV. VOLUNT. O/ENT | 174.745,41 | 7.717.002 |
| | | 3 | BONO POR HIJO NACIDO VIVO | 71.509,23 | 3.067.443 |
| | | 4 | RECHAZOS BANCARIOS RETIRO 10% | 19.581,11 | 868.304 |
| | | 5 | REVERSA RETIRO 10% | 8.645,75 | 372.719 |
| | | 6 | BONIFICACION FISCAL APV | 8.258,79 | 335.959 |
| | | 7 | ANULA PRIMAS SIS | 7.427,17 | 312.531 |
| | | 8 | APORTES REGULARIZADORES | 5.229,75 | 227.839 |
| | | 9 | APORTE FONDO DE CESANTIA 10% | 5.112,87 | 222.475 |
| | | 10 | TRASPASO ANTIGUO SISTEMA | 2.929,62 | 126.177 |
| | | 11 | INGRESO BONO 200K A CUENTA 2 | 2.918,79 | 126.620 |
| | | 12 | AJUSTE RENTABILIDAD AHORRO VOLUNTARIO | 2.129,71 | 223.477 |
| | | 13 | DEVOLUCION COMISIONES | 1.320,27 | 56.034 |
| | | 14 | COMPENSACION ECONOMICA | 1.171,67 | 48.540 |
| | | 15 | REVERSA RETIRO AHORRO VOLUNTARIO | 273,35 | 12.000 |
| | | 16 | SUBSIDIO TRABAJADOR JOVEN | 255,12 | 11.076 |
| | | 17 | REVERSA HONORARIOS ASESORIA PREVISIONAL | 186,97 | 8.386 |
| | | 18 | REVERSA CUOTAS TRASPASO 10% A CUENTA 2 | 168,70 | 8.033 |
| | | 19 | AJUSTE RENTABILIDAD COTIZACION VOLUNTARIA | 94,75 | 11.424 |
| | | 20 | REVERSA IMPUESTO DEVOLUCION PAGO EN EXCESO | 63,14 | 2.639 |
| | | 21 | TRASPASO DESDE OTRAS AFP | 51,55 | 2.337 |
| | | 22 | RECHAZOS BANCARIOS BONO CARGO FISCAL 200K | 4,32 | 181 |
| | | 23 | AJUSTE RECAUDACION PROCESO ACREDITACION | 0,48 | 0 |
| | | TOTAL | | | |
| 30.650 | Otras Disminuciones | 1 | SALDO PARA PENS.ENVIADO A CTA.CTE. | 552.613,86 | 23.904.601 |
| | | 2 | TRASP. AHORRO PREV. VOLUNT. O/ENT | 197.778,69 | 8.681.752 |
| | | 3 | DESAFILIACIONES | 14.526,38 | 648.400 |
| | | 4 | COMPENSACION ECONOMICA | 4.585,31 | 204.462 |
| | | 5 | DEVOLUCION BONIFICACION FISCAL APV | 3.965,30 | 165.847 |
| | | 6 | DEVOLUCION TRASPASO AFILIADO FALLECIDO | 3.505,50 | 148.892 |
| | | 7 | AJUSTE RENTABILIDAD AHORRO VOLUNTARIO | 3.079,73 | 223.479 |
| | | 8 | DISMINUCION APORTE ADICIONAL | 730,01 | 32.269 |
| | | 9 | REVERSA TRASPASO AHORRO VOLUNT.RECIBIDO | 185,50 | 7.768 |
| | | 10 | AJUSTE RENT AB. COTIZACION VOLUNTARIA | 180,56 | 11.424 |
| | | 11 | REVERSA CUOTAS TRASPASO 10% A CUENTA 2 | 168,70 | 8.033 |
| | | 12 | TRANSFERENCIA FONDO PREVISIONAL PERU | 123,96 | 4.900 |
| | | 13 | DEVOLUCION GARANTIA ESTATAL | 107,45 | 4.677 |
| | | 14 | REVERSA BONO 200K ABONADO A CUENTA 2 | 63,34 | 2.783 |
| | | 15 | REGULARIZA CHEQUES PRESCRITOS HERENCIA | 57,37 | 2.262 |
| | | 16 | TRASPASO A OTRAS ADMINISTRADORAS | 9,45 | 437 |
| | | 17 | AJUSTE RECAUDACION PROCESO ACREDITACION | 0,63 | 0 |
| TOTAL | | | | 781.681,74 | 34.051.986 |

Glosario:

Abono según dictamen PR058013: corresponde a la interposición interna de un reclamo formal, debido a que se procesó de forma duplicada una bonificación fiscal.

Ajuste por rentabilidad ahorro voluntario o cotización voluntaria: corresponde a aquellos valores que se cargan o abonan a la cuenta "Rentabilidad no Distribuida", originados por movimientos de ajustes en las cuentas individuales debido al recálculo de las cuotas en el caso de los retiros anticipados, comparando la valorización t0 contra t+5.

Ajuste recaudación proceso acreditación/ ajuste repa traspasos recibidos: corresponde al diferencial que se produce entre las cuotas recaudadas y enviadas a proceso de acreditación, y lo realmente acreditado.

Anula primas SIS: corresponde a cargos efectuados en la cuenta de pasivo exigible "Primas del Seguro de Invalidez y Supervivencia", los cuales son reintegrados al patrimonio de los Fondos de Pensiones, debido a que no serán pagados a las compañías de seguros.

Aportes regularizadores: corresponde a los dineros traspasados desde la Administradora con el objeto de cubrir con recursos propios algunos abonos en los Fondos de Pensiones; como por ejemplo, aportes para cubrir pérdida de rentabilidad al realizar un reintegro al patrimonio.

Bono de cargo fiscal: bono entregado por el Estado, con tope máximo de 200 mil pesos que se otorgó a aquellas personas que, habiendo cotizado hasta el mes de marzo del 2021, tuviesen saldo cero o hubiesen quedado con monto inferior a los \$200.000 producto de los retiros.

Bono por hijo nacido vivo: corresponde a un aporte estatal establecido en el artículo 75 de la Ley N° 20.255, de 2008, al que tienen derecho las mujeres que cumplan con los requisitos del artículo 74 de la misma ley.

Compensación económica: corresponde al beneficio otorgado en casos de divorcio; si uno de los cónyuges ha sufrido un menoscabo económico, el otro deberá compensarlo por medio del traspaso de fondos previsionales entre sus respectivas Cuentas de Capitalización Individual.

Desafiliación y traspaso al antiguo sistema: corresponde a aquellos ex imponentes del antiguo sistema previsional que se cambiaron a una AFP y solicitan volver a aquel sistema, si es que cumplen con los requisitos exigidos.

Devolución de beneficios: en este concepto se concentran aquellos reintegros al patrimonio por devoluciones de pensiones, originadas por pagos de retiros programados y rentas temporales, o de beneficios como por ejemplo excedentes de libre disposición.

Devolución de saldo enviado a cuenta corriente: corresponde a la devolución del saldo que permaneció en cuenta corriente, con el objeto de reintegrar los dineros al tipo de Fondo y a las cuentas personales en que se encontraba al momento de haberse efectuado la solicitud de pensión.

Devolución garantía estatal: son reintegros a la Tesorería General de la República, por pagos indebidos de Garantía Estatal.

Disminución de aporte adicional: en caso de que con posterioridad a la fecha en que un Aporte Adicional es enterado en la cuenta de capitalización individual de cotizaciones obligatorias, la Administradora tuviere nuevos antecedentes que modifiquen el monto inicialmente determinado, se debe efectuar una reliquidación de dicho aporte, girando o abonando, según corresponda, de la cuenta de capitalización individual de cotizaciones obligatorias. En el caso de tratarse de un giro, esto constituye una "Disminución de aporte adicional", lo que genera una devolución a la compañía de seguros que enteró dicho aporte.

Ingreso cotización independiente TGR: corresponde a los pagos de cotizaciones de afiliados independientes que tienen rentas gravadas por el artículo 42 N°2 de la Ley sobre Impuesto a la Renta (que emiten boletas de honorarios) y que están obligados a cotizar para pensiones, entre otras leyes sociales. La transferencia a la Administradora de Fondos de Pensiones la realiza la Tesorería General de la República una vez realizada la operación renta del año tributario correspondiente por parte del Servicio de Impuestos Internos.

Movimiento detalle circular 1733: corresponde a la regularización de anomalías relacionada con aquellas materias que afecten la administración de las cuentas personales y aquellas relativas a sus beneficios mediante una solicitud de reclamo.

Pago directo rezago IPS: corresponde a pagos de rezagos desde y hacia el IPS, generados por la verificación de afiliación.

Rechazo bancario retiro 10%: corresponde a rechazos realizados por las instituciones bancarias al momento de la validación de la información de las cuentas donde se efectúan los abonos por concepto de retiro 10%, dicha institución devuelve los dineros y son acreditados en la cuenta de ahorro, previa gestión y aprobación del afiliado.

Regulariza diferencia por comisión cobranza: corresponde a diferencias de comisiones recuperadas por el área de cobranzas durante los años 2020 al 2022. Este monto fue ingresado desde la Administradora hacia los Fondos de Pensiones en el primer semestre del año 2022, período en el cual se realizaron los abonos de estas comisiones en cuentas de los afiliados y de manera simultánea los cargos en las mismas cuentas, para posteriormente efectuarse el pago desde los Fondos hacia la Administradora.

Remanente bono compensatorio: es la devolución que realiza el IPS, para personas que tuvieron derecho al Bono compensatorio y fallecieron. Estos montos corresponden a la devolución de la deuda nacional que tiene el estado con pensionados que accedieron al APS con posterioridad a la entrada en vigencia de la ley 21.190, donde se financiaba el aporte solidario con cargo a la Cuenta Individual. Todos estos pagos iban generando una deuda nacional a favor del afiliado. Para aquellos casos que accedieron a la PGU, se realizó el cálculo de un bono compensatorio con dicha deuda, el cual es pagado mensualmente junto a la PGU. Dicho pago del Bono va rebajando la deuda nacional. Cuando fallece el afiliado, la deuda nacional pendiente es cobrada al IPS (cobro saldo remanente compensatorio) y éste transfiere a la AFP los saldos cobrados, los cuales son abonados en las CCICO.

Reversa abono cheque herencia prescrita: corresponde a casos en los que habiéndose generado un reintegro a la cuenta patrimonial producto de cheques no cobrados por conceptos de herencias, después el banco igualmente paga el cheque al beneficiario, pese a estar fuera de plazo.

Reversa devolución pago en excesos/impuesto devolución pago en excesos: corresponde a reintegros hacia el patrimonio, de cargos efectuados por devolución de pagos en excesos con impuestos, los que en algunos casos han sido girados como reintegros hacia la Administradora, por lo que con la reversa ha procedido el retorno de los dineros hacia los Fondos de Pensiones.

Reversa honorarios asesoría previsional: corresponde a la restitución de los cargos efectuados en las Cuentas Individuales de los afiliados producto del cobro por concepto de Servicios de Asesoría Previsional, prestados por un Asesor Previsional al afiliado durante el proceso de su trámite de pensión. La restitución procede cuando transcurrido el plazo de 2 años sin haberse efectuado el cobro de los Honorarios por Asesores o Entidades de Asesoría Previsional, éstos prescriben, y esos fondos siguen perteneciendo al afiliado (de ser requerido el pago posteriormente, éste podría alegar su prescripción) por lo que éste puede disponer de ellos.

Reversa ingreso aporte AFC 10%: corresponde a ajustes solo en cuotas. Implican reversas de contabilizaciones originales y nuevas contabilizaciones por los montos en cuotas que corresponde.

Reversa retiro 10%: corresponde a la corrección de errores operativos relativos a distintas casuísticas, un ejemplo de ello son las reversas realizadas por notificaciones de deudores de alimentos recibidas sobre la fecha límite de la liquidación, por lo que deben ser reincorporados a la cuenta del afiliado.

Reversa/Anula retiro ahorro voluntario: corresponde a reintegros hacia el patrimonio, de cargos efectuados por retiros de ahorros voluntarios, los que en algunos casos han sido girados como reintegros hacia la Administradora, por lo que con la reversa o anulación ha procedido el retorno de los dineros hacia los Fondos de Pensiones.

Saldo para pensión enviado a cuenta corriente: corresponde a la opción de mantener el saldo que destinará a pensión, en cuenta corriente de los Fondos de Pensiones, con el objeto de mantener el valor nominal que el citado saldo tenga a la fecha de la solicitud y hasta que la pensión sea concedida o el afiliado o sus beneficiarios se desistan de pensionarse, evitando de ese modo que éste se vea afectado por eventuales rentabilidades negativas que generen las inversiones que se efectúan con los recursos previsionales.

Transferencia desde Administradora de Fondos de Cesantía: corresponde al traspaso del saldo de la cuenta individual de cesantía de un afiliado que inició su trámite de pensión de vejez.

Transferencia fondos previsionales Perú: corresponde a un convenio internacional por Traspaso de Fondos Previsionales entre Perú y Chile para aquellos trabajadores que presenten afiliación en los Sistemas Previsionales basados en la capitalización individual de ambos Estados.

Traspaso rezagos cuota cero: corresponde a la regularización de rezagos de afiliados traspasados que se informan registrados sin expresión en cuotas. Estos registros sólo son traspasados en procesos especiales entre AFP y actualmente estos procesos se ejecutan una vez al mes, por los acuerdos del comité de rezagos. El origen de este proceso se encuentra indicado en el Oficio Reservado N°28.219 de fecha 27.12.2019.

Ítem de Excedentes de Libre Disposición

Según lo establecido en los artículos 62, 64 y 65 del D.L. N° 3.500, bajo este ítem se registra el devengamiento de Excedentes de Libre Disposición correspondientes al período informado, no obstante, con motivo de la entrada en vigencia de las Leyes que autorizan el retiro de los Fondos de Pensiones, de las Cuentas de Capitalización Individual de Cotizaciones Obligatorias, la normativa vigente consideró que tales partidas también formen parte de la citada cuenta contable.

A continuación, se presentan cuadros con dichas partidas al 31 de diciembre de 2022 y 2021, incluidas las de Excedentes de Libre Disposición, separadas por tipo de fondo:

| Disminuciones código 30.540.60 en M\$ al 31.12.2022 | | | | | |
|-----------------------------------------------------|-------------------|-------------------|-------------------|-------------------|-------------------|
| Descripción | Fondo A | Fondo B | Fondo C | Fondo D | Fondo E |
| Excedentes de libre disposición | 1.998.960 | 3.071.914 | 6.898.911 | 9.483.796 | 3.666.446 |
| Retiro Ley N°21.248 | 368.277 | 446.692 | 853.717 | 261.273 | 180.424 |
| Retiro Ley N°21.295 | 816.421 | 1.862.034 | 1.980.275 | 677.397 | 426.348 |
| Retiro Ley N°21.330 | 26.540.451 | 35.689.777 | 64.650.444 | 48.820.380 | 18.203.031 |
| Total código 30.540.60 | 29.724.109 | 41.070.417 | 74.383.347 | 59.242.846 | 22.476.249 |

| Disminuciones código 31.140.60 en Cuotas al 31.12.2022 | | | | | |
|--------------------------------------------------------|-------------------|-------------------|---------------------|---------------------|-------------------|
| Descripción | Fondo A | Fondo B | Fondo C | Fondo D | Fondo E |
| Excedentes de libre disposición | 32.170,28 | 62.676,37 | 144.253,44 | 242.805,79 | 80.147,53 |
| Retiro Ley N°21.248 | 6.186,24 | 9.091,01 | 18.061,19 | 6.877,95 | 4.088,41 |
| Retiro Ley N°21.295 | 13.667,43 | 37.967,09 | 41.957,40 | 17.965,13 | 9.689,45 |
| Retiro Ley N°21.330 | 451.098,57 | 736.401,31 | 1.383.841,20 | 1.299.916,91 | 415.660,97 |
| Total código 31.140.60 | 503.122,52 | 846.135,78 | 1.588.113,23 | 1.567.565,78 | 509.586,36 |

| Disminuciones código 30.540.60 en M\$ al 31.12.2021 | | | | | |
|-----------------------------------------------------|--------------------|--------------------|----------------------|----------------------|--------------------|
| Descripción | Fondo A | Fondo B | Fondo C | Fondo D | Fondo E |
| Excedentes de libre disposición | 3.501.900 | 2.500.898 | 7.565.839 | 7.267.589 | 4.189.370 |
| Retiro Ley N°21.248 | 25.100.316 | 33.654.120 | 71.499.037 | 66.475.989 | 27.817.371 |
| Retiro Ley N°21.295 | 128.237.398 | 170.496.791 | 471.285.912 | 312.030.933 | 136.461.357 |
| Retiro Ley N°21.330 | 352.343.029 | 538.177.349 | 1.245.418.506 | 668.073.338 | 321.340.480 |
| Total código 30.540.60 | 509.182.643 | 744.829.158 | 1.795.769.294 | 1.053.847.849 | 489.808.578 |

| Disminuciones código 31.140.60 en Cuotas al 31.12.2021 | | | | | |
|--------------------------------------------------------|---------------------|----------------------|----------------------|----------------------|----------------------|
| Descripción | Fondo A | Fondo B | Fondo C | Fondo D | Fondo E |
| Excedentes de libre disposición | 58.019,56 | 51.041,15 | 158.490,87 | 192.787,74 | 95.837,97 |
| Retiro Ley N°21.248 | 434.560,02 | 702.896,52 | 1.493.673,86 | 1.714.603,71 | 614.454,07 |
| Retiro Ley N°21.295 | 2.250.620,36 | 3.603.530,74 | 9.895.189,26 | 7.988.983,54 | 3.004.167,56 |
| Retiro Ley N°21.330 | 6.117.287,17 | 11.327.029,25 | 26.461.853,50 | 17.581.793,00 | 7.344.358,11 |
| Total código 31.140.60 | 8.860.487,11 | 15.684.497,66 | 38.009.207,49 | 27.478.167,99 | 11.058.817,71 |

NOTA N° 27: BONOS DE RECONOCIMIENTO

Corresponde al monto de los Bonos de Reconocimiento válidamente emitidos y actualizados conforme a las normas vigentes, que se encuentran en custodia en el Depósito Central de Valores (ley N° 18.876), en la custodia local de la Administradora o con algún trámite pendiente en la respectiva caja emisora (visación, corrección, reclamo o liquidación) y respecto de los cuales la Administradora posee la responsabilidad de resguardarlos hasta la ejecución de uno de los siguientes mandatos: traspaso a otra AFP, traspaso a otro Fondo de Pensiones de la misma AFP, liquidación por parte del Instituto Emisor, cesión a una compañía de seguros o transacción del Bono en una Bolsa de Valores nacional.

Al 31 de diciembre de 2022, el valor actualizado de los Bonos de Reconocimiento de responsabilidad de AFP Provida S.A. asciende a M\$240.277.617, correspondiente a un total de 91.567 documentos, de acuerdo con el siguiente detalle:

| AL 31 DE DICIEMBRE DE 2022 | | | | | | |
|------------------------------------|------------------|-------------------|-------------------|--------------------|-------------------|---------------------------|
| BONO PRINCIPAL (27): | FONDO TIPO A | FONDO TIPO B | FONDO TIPO C | FONDO TIPO D | FONDO TIPO E | TOTAL FONDOS DE PENSIONES |
| Cantidad física total | 635 | 4.442 | 16.127 | 59.882 | 7.050 | 88.136 |
| En custodia central (DCV) | 624 | 4.245 | 15.300 | 56.962 | 6.625 | 83.756 |
| En custodia local (AFP) | 0 | 0 | 0 | 0 | 0 | 0 |
| En trámite pendiente caja emisora | 11 | 197 | 826 | 2.920 | 425 | 4.379 |
| Total valor nominal M\$ | 1.303.364 | 2.019.553 | 3.289.631 | 2.636.275 | 1.541.077 | 10.789.900 |
| Total valor actualizado M\$ | 7.692.480 | 23.109.633 | 55.319.622 | 111.502.374 | 26.632.848 | 224.256.957 |

| AL 31 DE DICIEMBRE DE 2022 | | | | | | |
|------------------------------------|--------------|--------------|--------------|--------------|--------------|---------------------------|
| COMPLEMENTO BONO (28): | FONDO TIPO A | FONDO TIPO B | FONDO TIPO C | FONDO TIPO D | FONDO TIPO E | TOTAL FONDOS DE PENSIONES |
| Cantidad física total | 0 | 0 | 0 | 0 | 0 | 0 |
| En custodia central (DCV) | 0 | 0 | 0 | 0 | 0 | 0 |
| En custodia local (AFP) | 0 | 0 | 0 | 0 | 0 | 0 |
| En trámite pendiente caja emisora | 0 | 0 | 0 | 0 | 0 | 0 |
| Total valor nominal M\$ | 0 | 0 | 0 | 0 | 0 | 0 |
| Total valor actualizado M\$ | 0 | 0 | 0 | 0 | 0 | 0 |

| AL 31 DE DICIEMBRE DE 2022 | | | | | | |
|------------------------------------|---------------|----------------|---------------|----------------|--------------|---------------------------|
| BONO ADICIONAL (41): | FONDO TIPO A | FONDO TIPO B | FONDO TIPO C | FONDO TIPO D | FONDO TIPO E | TOTAL FONDOS DE PENSIONES |
| Cantidad física total | 3 | 10 | 3 | 1 | 0 | 17 |
| En custodia central (DCV) | 3 | 10 | 3 | 1 | 0 | 17 |
| En custodia local (AFP) | 0 | 0 | 0 | 0 | 0 | 0 |
| En trámite pendiente caja emisora | 0 | 0 | 0 | 0 | 0 | 0 |
| Total valor nominal M\$ | 22.641 | 100.179 | 44.565 | 691 | 0 | 168.076 |
| Total valor actualizado M\$ | 33.529 | 134.936 | 70.269 | 103.712 | 0 | 342.446 |

| AL 31 DE DICIEMBRE DE 2022 | | | | | | |
|-----------------------------------------------------|---------------|--------------|--------------|--------------|---------------|---------------------------|
| BONO EXONERADO 1 (42): Ley 19.234 del 23.08.1993 | FONDO TIPO A | FONDO TIPO B | FONDO TIPO C | FONDO TIPO D | FONDO TIPO E | TOTAL FONDOS DE PENSIONES |
| Cantidad física total | 1 | 1 | 1 | 1 | 2 | 6 |
| En custodia central (DCV) | 1 | 1 | 1 | 1 | 1 | 5 |
| En custodia local (AFP) | 0 | 0 | 0 | 0 | 0 | 0 |
| En trámite pendiente caja emisora | 0 | 0 | 0 | 0 | 1 | 1 |
| Total valor nominal M\$ | 5.197 | 98 | 197 | 20 | 919 | 6.431 |
| Total valor actualizado M\$ | 46.324 | 4.497 | 6.517 | 2.449 | 13.408 | 73.195 |

| AL 31 DE DICIEMBRE DE 2022 | | | | | | |
|-----------------------------------------------------|--------------|---------------|--------------|---------------|---------------|---------------------------|
| BONO EXONERADO 2 (43): Ley 19.584 del 31.08.1998 | FONDO TIPO A | FONDO TIPO B | FONDO TIPO C | FONDO TIPO D | FONDO TIPO E | TOTAL FONDOS DE PENSIONES |
| Cantidad física total | 1 | 5 | 7 | 46 | 3 | 62 |
| En custodia central (DCV) | 1 | 3 | 4 | 24 | 2 | 34 |
| En custodia local (AFP) | 0 | 0 | 0 | 0 | 0 | 0 |
| En trámite pendiente caja emisora | 0 | 2 | 3 | 22 | 1 | 28 |
| Total valor nominal M\$ | 25 | 79 | 212 | 1.813 | 75 | 2.204 |
| Total valor actualizado M\$ | 2.004 | 10.979 | 8.588 | 94.172 | 10.701 | 126.444 |

| AL 31 DE DICIEMBRE DE 2022 | | | | | | |
|----------------------------------------------------------------------|-----------------|-----------------|-----------------|-----------------|-----------------|---------------------------------|
| BONO EXONERADO 3 (61): Fecha de afiliación posterior a marzo 1990 | FONDO TIPO A | FONDO TIPO B | FONDO TIPO C | FONDO TIPO D | FONDO TIPO E | TOTAL FONDOS DE PENSIONES |
| Cantidad física total | 0 | 0 | 0 | 0 | 0 | 0 |
| En custodia central (DCV) | 0 | 0 | 0 | 0 | 0 | 0 |
| En custodia local (AFP) | 0 | 0 | 0 | 0 | 0 | 0 |
| En trámite pendiente caja emisora | 0 | 0 | 0 | 0 | 0 | 0 |
| Total valor nominal M\$ | 0 | 0 | 0 | 0 | 0 | 0 |
| Total valor actualizado M\$ | 0 | 0 | 0 | 0 | 0 | 0 |

| AL 31 DE DICIEMBRE DE 2022 | | | | | | |
|------------------------------------|------------------|-------------------|-------------------|--------------------|-------------------|---------------------------------|
| TOTAL BONOS DE RECONOCIMIENTO | FONDO TIPO A | FONDO TIPO B | FONDO TIPO C | FONDO TIPO D | FONDO TIPO E | TOTAL FONDOS DE PENSIONES |
| Cantidad física total | 640 | 4.458 | 16.138 | 59.930 | 7.055 | 88.221 |
| En custodia central (DCV) | 629 | 4.259 | 15.308 | 56.988 | 6.628 | 83.812 |
| En custodia local (AFP) | 0 | 0 | 0 | 0 | 0 | 0 |
| En trámite pendiente caja emisora | 11 | 199 | 829 | 2.942 | 427 | 4.408 |
| Total valor nominal M\$ | 1.331.227 | 2.119.909 | 3.334.605 | 2.638.799 | 1.542.071 | 10.966.611 |
| Total valor actualizado M\$ | 7.774.337 | 23.260.045 | 55.404.996 | 111.702.707 | 26.656.957 | 224.799.042 |

En conformidad con lo dispuesto por la Superintendencia de Pensiones a través del Compendio de Normas, Libro III, Título III, Letra A, Capítulo I a IV y Libro III, Letra B, Capítulo I a X, la Firma auditora efectuó una serie de procedimientos relacionados con el manejo y custodia de Bonos de Reconocimientos, cuyos resultados se encuentran incluidos en el informe Normativo "Libro III, Título III, Letra A, Capítulo I a IV y Libro III, Letra B, Capítulo I a X". El detalle de los principales procedimientos realizados es el siguiente:

- Cuadratura entre el maestro de Bonos de Reconocimientos de la Administradora y los registros contables de cuentas de orden de los Fondos de Pensiones Tipo A, B, C, D y E al 31 de diciembre de 2022.
- Arqueo del 100% de los instrumentos en custodia propia al 31 de diciembre de 2022, verificando la existencia y exactitud de los Bonos de Reconocimientos, comparando: Apellido paterno, materno y nombre del Afiliado, Rut y DV, Fecha de Nacimiento, Valor Nominal del Bono, Número y DV de Bono de Reconocimiento, Fecha de Vencimiento (según formato), Número de Registro, Código Bursátil (según corresponda), Tipo de formato y Fecha de emisión. Lo anterior fue contrastado con el maestro de Bonos de Reconocimiento (Bono CUSLO).
- Comprobación de afiliación vigente de los titulares de los bonos de reconocimiento en AFP ProVida.
- Validación de la autenticidad de los documentos examinando la existencia de fibrillas invisibles incorporadas al papel y existencia de sellos de seguridad, sensibles a la luz ultravioleta.
- Descripción, análisis y cumplimiento de los controles de la Unidad de Bonos de Reconocimiento, considerando el ingreso y salidas desde la custodia local, imputaciones de las transacciones de los traspasos en los correspondientes registros contables, sistema de seguridad de acceso a los medios de custodia y separación de funciones entre custodia local, registro contable y computacionales.
- Cuadratura y confrontación de los registros contenidos en la base de datos de Bonos de Reconocimientos de la Administradora y el certificado de posiciones del Depósito Central de Valores en adelante "DCV".

Al 31 de diciembre de 2022 no se presentaron observaciones en el arqueo de Bonos de Reconocimientos en custodia local.

La cuadratura y confrontación entre la base del Depósito Central de Valores (Cartola C012) y el auxiliar de Bonos de Reconocimiento de la sociedad Administradora, generaron las siguientes situaciones:

- a) En el auxiliar de Bonos de Reconocimiento existen 20 registros que no se encuentran en el detalle proporcionado por el DCV, de los cuales existen 2 registros con valor nominal igual a cero. Estos registros fueron regularizados.
- b) En el detalle proporcionado por el DCV se observaron 8 registros que no se encuentran en el auxiliar de Bonos de Reconocimiento de la AFP, todos ellos con valor nominal. Estos registros fueron regularizados.

NOTA N° 28: PRIMAS DEL SEGURO DE INVALIDEZ Y SOBREVIVENCIA

a) Primas del seguro de invalidez y sobrevivencia devengadas:

| PRIMAS DEL SEGURO DE INVALIDEZ Y SOBREVIVENCIA DEVENGADAS | | | | | |
|-------------------------------------------------------------------------------------------------------------------------------------------------------------------------------------------------------------------|-------------------|-------------------|-------------------|-------------------|-------------------|
| AL 31 DE DICIEMBRE DE 2022 | | | | | |
| Nombre de las Compañías de Seguro | Fondo A (M\$) | Fondo B (M\$) | Fondo C (M\$) | Fondo D (M\$) | Fondo E (M\$) |
| Detalle de Compañías de Seguro que devengaron primas del seguro de invalidez y sobrevivencia: | | | | | |
| Cía.de Seguros de Vida Cámara S.A. | 25.652 | 35.634 | 46.378 | 15.684 | 15.004 |
| MetLife Chile Seguros de Vida S.A. | 1.318 | 1.859 | 2.390 | 817 | 794 |
| Ohio National Seguros de Vida S.A. | 4.708.689 | 6.482.797 | 8.498.453 | 2.851.915 | 2.706.967 |
| Cardif Seguros Rentas Vitalicias S.A. | 3.939 | 5.535 | 7.138 | 2.434 | 2.353 |
| Chilena Consolidada Seguros de Vida S.A. | 34.940 | 48.857 | 63.233 | 21.479 | 20.661 |
| Seguros Vida Security Previsión S.A. | 9.834 | 13.773 | 17.792 | 6.053 | 5.827 |
| Banchile Seguros de vida S.A. | 296 | 418 | 536 | 184 | 177 |
| Euroamerica Seguros de Vida S.A. | 7.855 | 10.872 | 14.192 | 4.787 | 4.565 |
| Rigel Seguros de Vida S.A. | 21.062 | 29.269 | 38.073 | 12.875 | 12.308 |
| CN Life Compañía de Seguros de Vida S.A. | 4.696.178 | 6.465.538 | 8.475.845 | 2.844.304 | 2.699.720 |
| Bicevida Compañía de Seguros S.A. | 4.135 | 5.782 | 7.476 | 2.539 | 2.438 |
| PentaVida Compañía de Seguros de Vida S.A. | 8.968.273 | 12.896.886 | 16.258.838 | 5.643.795 | 5.533.259 |
| 4 Life Seguros de Vida S.A. | 10.233.409 | 14.323.167 | 18.500.315 | 6.288.297 | 6.043.829 |
| Cía. de Seg. de Vida Consorcio Nac. de Seg. S.A. | 7.542.315 | 10.385.098 | 13.614.028 | 4.569.069 | 4.338.143 |
| SAVE BCJ Compañía de Seguros de Vida S.A. | 7.811 | 10.802 | 14.111 | 4.756 | 4.533 |
| Compañía de Seguros CONFUTURO S.A. | 6.837.393 | 9.727.569 | 12.381.620 | 4.262.292 | 4.146.330 |
| Monto total que devengó la Administradora por primas del seguro de invalidez y sobrevivencia (Por ajuste al término de la vigencia del contrato y contratos liquidados) | | | | | |
| | 0 | 0 | 0 | 0 | 0 |
| 1) Subtotal de primas del seguro de invalidez y sobrevivencia devengadas | 43.103.099 | 60.443.856 | 77.940.418 | 26.531.280 | 25.536.908 |
| Devoluciones de primas del seguro de invalidez y sobrevivencia efectuadas por Compañía de Seguros y por abono en las respectivas cuentas personales por exceso de prima sobre el límite máximo imponible (Menos): | | | | | |
| Cía.de Seguros de Vida Cámara S.A. | 0 | 0 | 0 | 0 | 0 |
| MetLife Chile Seguros de Vida S.A. | 0 | 0 | 0 | 0 | 0 |
| Ohio National Seguros de Vida S.A. | 0 | 0 | 0 | 0 | 0 |
| Cardif Seguros Rentas Vitalicias S.A. | 0 | 0 | 0 | 0 | 0 |
| Chilena Consolidada Seguros de Vida S.A. | 0 | 0 | 0 | 0 | 0 |
| Seguros Vida Security Previsión S.A. | 0 | 0 | 0 | 0 | 0 |
| Banchile Seguros de vida S.A. | 0 | 0 | 0 | 0 | 0 |
| Euroamerica Seguros de Vida S.A. | 0 | 0 | 0 | 0 | 0 |
| Rigel Seguros de Vida S.A. | 0 | 0 | 0 | 0 | 0 |
| CN Life Compañía de Seguros de Vida S.A. | 0 | 0 | 0 | 0 | 0 |
| Bicevida Compañía de Seguros S.A. | 0 | 0 | 0 | 0 | 0 |
| PentaVida Compañía de Seguros de Vida S.A. | 0 | 0 | 0 | 0 | 0 |
| 4 Life Seguros de Vida S.A. | 0 | 0 | 0 | 0 | 0 |
| Cía. de Seg. de Vida Consorcio Nac. de Seg. S.A. | 0 | 0 | 0 | 0 | 0 |
| SAVE BCJ Compañía de Seguros de Vida S.A. | 0 | 0 | 0 | 0 | 0 |
| Compañía de Seguros CONFUTURO S.A. | 0 | 0 | 0 | 0 | 0 |
| 2) Subtotal de devolución de primas del seguro de invalidez y sobrevivencia | 0 | 0 | 0 | 0 | 0 |
| 3) Total neto de primas del seguro de invalidez y sobrevivencia devengadas (subtotal 1 - subtotal 2) | 43.103.099 | 60.443.856 | 77.940.418 | 26.531.280 | 25.536.908 |

Se realizaron anulaciones de primas del seguro de invalidez y sobrevivencia, las que se encuentran informadas dentro del Estado de Variación Patrimonial, en el código 30.470 "Otros Aumentos". Para el año 2022 el siguiente es el detalle:

| Anulaciones de Primas del Seguro de Invalidez y Sobrevivencia | | | | |
|---------------------------------------------------------------|------------------|------------------|------------------|------------------|
| Al 31 de diciembre de 2022 | | | | |
| Fondo A (M\$) | Fondo B (M\$) | Fondo C (M\$) | Fondo D (M\$) | Fondo E (M\$) |
| 17.021 | 17.047 | 14.002 | 20.216 | 7.953 |

| PRIMAS DEL SEGURO DE INVALIDEZ Y SOBREVIVENCIA DEVENGADAS | | | | | |
|-------------------------------------------------------------------------------------------------------------------------------------------------------------------------------------------------------------------|-------------------|-------------------|-------------------|-------------------|-------------------|
| AL 31 DE DICIEMBRE DE 2021 | | | | | |
| Nombre de las Compañías de Seguro | Fondo A (M\$) | Fondo B (M\$) | Fondo C (M\$) | Fondo D (M\$) | Fondo E (M\$) |
| Detalle de Compañías de Seguro que devengaron primas del seguro de invalidez y sobrevivencia: | | | | | |
| Cía.de Seguros de Vida Cámara S.A. | 3.220.170 | 4.897.661 | 7.568.641 | 2.429.073 | 3.377.896 |
| MetLife Chile Seguros de Vida S.A. | 1.609 | 2.321 | 3.447 | 1.123 | 1.370 |
| Ohio National Seguros de Vida S.A. | 6.372.784 | 9.198.813 | 13.515.131 | 4.356.447 | 5.431.934 |
| Cardif Seguros Rentas Vitalicias S.A. | 4.317 | 6.248 | 9.282 | 3.309 | 3.700 |
| Chilena Consolidada Seguros de Vida S.A. | 53.407 | 77.632 | 115.229 | 37.156 | 46.765 |
| Seguros Vida Security Previsión S.A. | 12.735 | 18.383 | 27.219 | 9.044 | 10.775 |
| Banchile Seguros de vida S.A. | 323 | 460 | 678 | 384 | 256 |
| Euroamerica Seguros de Vida S.A. | 1.228.240 | 1.868.053 | 2.884.848 | 926.225 | 1.288.927 |
| Rigel Seguros de Vida S.A. | 1.947.422 | 2.961.200 | 4.572.849 | 1.468.180 | 2.042.022 |
| CN Life Compañía de Seguros de Vida S.A. | 3.990.749 | 5.554.273 | 7.880.920 | 2.537.305 | 2.868.234 |
| Bicevida Compañía de Seguros S.A. | 4.521 | 6.554 | 9.742 | 3.151 | 3.907 |
| PentaVida Compañía de Seguros de Vida S.A. | 49.188 | 71.694 | 106.565 | 34.274 | 43.580 |
| 4 Life Seguros de Vida S.A. | 6.422.064 | 9.058.996 | 13.039.142 | 4.190.886 | 4.919.883 |
| Cía. de Seg. de Vida Consorcio Nac. de Seg. S.A. | 10.423.101 | 15.116.706 | 22.276.721 | 7.188.402 | 9.066.972 |
| SAVE BCJ Compañía de Seguros de Vida S.A. | 1.276.872 | 1.942.334 | 3.004.050 | 963.262 | 1.339.274 |
| Compañía de Seguros CONFUTURO S.A. | 2.407.363 | 3.485.663 | 5.149.832 | 1.654.861 | 2.073.440 |
| Monto total que devengó la Administradora por primas del seguro de invalidez y sobrevivencia (Por ajuste al término de la vigencia del contrato y contratos liquidados) | 0 | 0 | 0 | 0 | 0 |
| 1) Subtotal de primas del seguro de invalidez y sobrevivencia devengadas | 37.414.865 | 54.266.991 | 80.164.296 | 25.803.082 | 32.518.935 |
| Devoluciones de primas del seguro de invalidez y sobrevivencia efectuadas por Compañía de Seguros y por abono en las respectivas cuentas personales por exceso de prima sobre el límite máximo imponible (Menos): | | | | | |
| Cía.de Seguros de Vida Cámara S.A. | 0 | 0 | 0 | 0 | 0 |
| MetLife Chile Seguros de Vida S.A. | 0 | 0 | 0 | 0 | 0 |
| Ohio National Seguros de Vida S.A. | 0 | 0 | 0 | 0 | 0 |
| Cardif Seguros Rentas Vitalicias S.A. | 0 | 0 | 0 | 0 | 0 |
| Chilena Consolidada Seguros de Vida S.A. | 0 | 0 | 0 | 0 | 0 |
| Seguros Vida Security Previsión S.A. | 0 | 0 | 0 | 0 | 0 |
| Banchile Seguros de vida S.A. | 0 | 0 | 0 | 0 | 0 |
| Euroamerica Seguros de Vida S.A. | 0 | 0 | 0 | 0 | 0 |
| Rigel Seguros de Vida S.A. | 0 | 0 | 0 | 0 | 0 |
| CN Life Compañía de Seguros de Vida S.A. | 0 | 0 | 0 | 0 | 0 |
| Bicevida Compañía de Seguros S.A. | 0 | 0 | 0 | 0 | 0 |
| PentaVida Compañía de Seguros de Vida S.A. | 0 | 0 | 0 | 0 | 0 |
| 4 Life Seguros de Vida S.A. | 0 | 0 | 0 | 0 | 0 |
| Cía. de Seg. de Vida Consorcio Nac. de Seg. S.A. | 0 | 0 | 0 | 0 | 0 |
| SAVE BCJ Compañía de Seguros de Vida S.A. | 0 | 0 | 0 | 0 | 0 |
| Compañía de Seguros CONFUTURO S.A. | 0 | 0 | 0 | 0 | 0 |
| 2) Subtotal de devolución de primas del seguro de invalidez y sobrevivencia | 0 | 0 | 0 | 0 | 0 |
| 3) Total neto de primas del seguro de invalidez y sobrevivencia devengadas (subtotal 1 - subtotal 2) | 37.414.865 | 54.266.991 | 80.164.296 | 25.803.082 | 32.518.935 |

Se realizaron anulaciones de primas del seguro de invalidez y sobrevivencia, las que se encuentran informadas dentro del Estado de Variación Patrimonial, en el código 30.470 "Otros Aumentos". Para el año 2021 el siguiente es el detalle:

| Anulaciones de Primas del Seguro de Invalidez y Sobrevivencia | | | | |
|---------------------------------------------------------------|---------------|---------------|---------------|---------------|
| Al 31 de diciembre de 2021 | | | | |
| Fondo A (M\$) | Fondo B (M\$) | Fondo C (M\$) | Fondo D (M\$) | Fondo E (M\$) |
| 695.732 | 907.612 | 1.245.310 | 170.745 | 312.531 |

b) Primas del seguro de invalidez y sobrevivencia pagadas:

| PRIMAS DEL SEGURO DE INVALIDEZ Y SOBREVIVENCIA PAGADAS | | | | | |
|---------------------------------------------------------------------------------------------------------------------------------------------------------------------------|--------------------------|--------------------------|--------------------------|--------------------------|--------------------------|
| AL 31 DE DICIEMBRE DE 2022 | | | | | |
| Nombre de las Compañías de Seguro | Fondo A (M\$) | Fondo B (M\$) | Fondo C (M\$) | Fondo D (M\$) | Fondo E (M\$) |
| Detalle de Compañías de Seguro que recibieron pagos de primas del seguro de invalidez y sobrevivencia: | | | | | |
| Cía.de Seguros de Vida Cámara S.A. | 27.282 | 37.679 | 49.203 | 16.494 | 15.775 |
| MetLife Chile Seguros de Vida S.A. | 1.368 | 1.920 | 2.475 | 841 | 816 |
| Ohio National Seguros de Vida S.A. | 5.421.157 | 7.421.182 | 9.752.076 | 3.236.584 | 3.075.382 |
| Cardif Seguros Rentas Vitalicias S.A. | 4.002 | 5.584 | 7.235 | 2.445 | 2.362 |
| Chilena Consolidada Seguros de Vida S.A. | 37.825 | 52.413 | 68.206 | 22.870 | 21.980 |
| Seguros Vida Security Previsión S.A. | 10.573 | 14.672 | 19.060 | 6.400 | 6.156 |
| Banchile Seguros de vida S.A. | 302 | 424 | 547 | 186 | 179 |
| Euroamerica Seguros de Vida S.A. | 8.409 | 11.581 | 15.159 | 5.072 | 4.836 |
| Rigel Seguros de Vida S.A. | 22.371 | 30.871 | 40.323 | 13.498 | 12.898 |
| CN Life Compañía de Seguros de Vida S.A. | 5.407.054 | 7.401.815 | 9.726.662 | 3.228.106 | 3.067.304 |
| Bicevida Compañía de Seguros S.A. | 4.142 | 5.748 | 7.469 | 2.513 | 2.411 |
| PentaVida Compañía de Seguros de Vida S.A. | 7.327.682 | 10.493.869 | 13.268.272 | 4.592.755 | 4.513.386 |
| 4 Life Seguros de Vida S.A. | 10.509.446 | 14.583.716 | 18.941.841 | 6.367.041 | 6.113.614 |
| Cía. de Seg. de Vida Consorcio Nac. de Seg. S.A. | 8.654.361 | 11.849.802 | 15.570.744 | 5.169.502 | 4.913.207 |
| SAVE BCJ Compañía de Seguros de Vida S.A. | 8.374 | 11.522 | 15.092 | 5.047 | 4.810 |
| Compañía de Seguros CONFUTURO S.A. | 6.159.180 | 8.695.443 | 11.128.726 | 3.801.371 | 3.697.292 |
| Monto total que se pagó a la Administradora por primas del seguro de invalidez y sobrevivencia (Por ajuste al término de la vigencia del contrato y contratos liquidados) | 0 | 0 | 0 | 0 | 0 |
| 1) Total de primas del seguro de invalidez y sobrevivencia pagadas | 43.603.528 | 60.618.241 | 78.613.090 | 26.470.725 | 25.452.408 |

| PRIMAS DEL SEGURO DE INVALIDEZ Y SOBREVIVENCIA PAGADAS | | | | | |
|---------------------------------------------------------------------------------------------------------------------------------------------------------------------------|--------------------------|--------------------------|--------------------------|--------------------------|--------------------------|
| AL 31 DE DICIEMBRE DE 2021 | | | | | |
| Nombre de las Compañías de Seguro | Fondo A (M\$) | Fondo B (M\$) | Fondo C (M\$) | Fondo D (M\$) | Fondo E (M\$) |
| Detalle de Compañías de Seguro que recibieron pagos de primas del seguro de invalidez y sobrevivencia: | | | | | |
| Cía.de Seguros de Vida Cámara S.A. | 3.537.624 | 5.427.870 | 8.370.406 | 2.736.761 | 3.845.507 |
| MetLife Chile Seguros de Vida S.A. | 1.611 | 2.350 | 3.509 | 1.154 | 1.444 |
| Ohio National Seguros de Vida S.A. | 6.164.344 | 9.061.694 | 13.456.541 | 4.387.368 | 5.712.616 |
| Cardif Seguros Rentas Vitalicias S.A. | 4.286 | 6.282 | 9.395 | 3.374 | 3.897 |
| Chilena Consolidada Seguros de Vida S.A. | 54.334 | 80.523 | 120.549 | 39.537 | 51.872 |
| Seguros Vida Security Previsión S.A. | 12.221 | 17.895 | 26.741 | 8.954 | 11.048 |
| Banchile Seguros de vida S.A. | 315 | 453 | 672 | 382 | 260 |
| Euroamerica Seguros de Vida S.A. | 1.352.210 | 2.075.045 | 3.197.812 | 1.046.313 | 1.471.365 |
| Rigel Seguros de Vida S.A. | 2.141.308 | 3.285.240 | 5.063.003 | 1.656.337 | 2.328.212 |
| CN Life Compañía de Seguros de Vida S.A. | 3.437.450 | 4.841.468 | 6.952.004 | 2.234.303 | 2.641.758 |
| Bicevida Compañía de Seguros S.A. | 4.481 | 6.578 | 9.842 | 3.212 | 4.099 |
| PentaVida Compañía de Seguros de Vida S.A. | 50.315 | 74.824 | 112.177 | 36.744 | 48.714 |
| 4 Life Seguros de Vida S.A. | 5.706.338 | 8.153.475 | 11.874.192 | 3.817.188 | 4.672.975 |
| Cía. de Seg. de Vida Consorcio Nac. de Seg. S.A. | 10.239.295 | 15.138.690 | 22.541.875 | 7.373.418 | 9.712.474 |
| SAVE BCJ Compañía de Seguros de Vida S.A. | 1.400.833 | 2.149.313 | 3.316.994 | 1.083.343 | 1.521.700 |
| Compañía de Seguros CONFUTURO S.A. | 2.299.435 | 3.383.880 | 5.051.243 | 1.636.889 | 2.133.037 |
| Monto total que se pagó a la Administradora por primas del seguro de invalidez y sobrevivencia (Por ajuste al término de la vigencia del contrato y contratos liquidados) | 0 | 0 | 0 | 0 | 0 |
| 1) Total de primas del seguro de invalidez y sobrevivencia pagadas | 36.406.400 | 53.705.580 | 80.106.955 | 26.065.277 | 34.160.978 |

c) Primas del seguro de invalidez y sobrevivencia pendientes de pagos:

Corresponde a aquellas primas del seguro de invalidez y sobrevivencia devengadas autorizadas por la normativa vigente y cuyo pago a la respectiva Compañía de Seguro se encuentra pendiente.

| PRIMAS DEL SEGURO DE INVALIDEZ Y SOBREVIVENCIA DEVENGADAS Y PENDIENTES DE PAGO | | | | | |
|---------------------------------------------------------------------------------------------------------------------------------------------------------------------------------------------|------------------|------------------|------------------|------------------|------------------|
| AL 31 DE DICIEMBRE DE 2022 | | | | | |
| | Fondo A | Fondo B | Fondo C | Fondo D | Fondo E |
| | (M\$) | (M\$) | (M\$) | (M\$) | (M\$) |
| Detalle de las Compañías de Seguro con primas del seguro de invalidez y sobrevivencia devengadas y pendientes de pago: | | | | | |
| Cía.de Seguros de Vida Cámara S.A. | 699 | 1.024 | 1.274 | 448 | 434 |
| MetLife Chile Seguros de Vida S.A. | 35 | 51 | 63 | 22 | 22 |
| Ohio National Seguros de Vida S.A. | 2.622 | 3.839 | 4.779 | 1.679 | 1.629 |
| Cardif Seguros Rentas Vitalicias S.A. | 232 | 340 | 424 | 149 | 144 |
| Chilena Consolidada Seguros de Vida S.A. | 1.682 | 2.464 | 3.067 | 1.077 | 1.045 |
| Seguros Vida Security Previsión S.A. | 513 | 751 | 934 | 328 | 319 |
| Banchile Seguros de vida S.A. | 11 | 16 | 21 | 7 | 7 |
| Euroamerica Seguros de Vida S.A. | 149 | 218 | 271 | 95 | 92 |
| Rigel Seguros de Vida S.A. | 840 | 1.229 | 1.530 | 538 | 522 |
| CN Life Compañía de Seguros de Vida S.A. | 2.686 | 3.933 | 4.896 | 1.720 | 1.669 |
| Bicevida Compañía de Seguros S.A. | 299 | 438 | 545 | 191 | 186 |
| PentaVida Compañía de Seguros de Vida S.A. | 1.644.835 | 2.408.609 | 2.998.034 | 1.053.333 | 1.022.069 |
| 4 Life Seguros de Vida S.A. | 703.153 | 1.029.660 | 1.281.635 | 450.291 | 436.926 |
| Cía. de Seg. de Vida Consorcio Nac. de Seg. S.A. | 3.817 | 5.590 | 6.958 | 2.445 | 2.372 |
| SAVE BCJ Compañía de Seguros de Vida S.A. | 140 | 205 | 255 | 90 | 87 |
| Compañía de Seguros CONFUTURO S.A. | 943.939 | 1.382.254 | 1.720.513 | 604.487 | 586.546 |
| Monto total devengado y pendiente de pago a la Administradora por primas del seguro de invalidez y sobrevivencia (Por ajuste al término de la vigencia del contrato y contratos liquidados) | 0 | 0 | 0 | 0 | 0 |
| 1) Total de primas del seguro de invalidez y sobrevivencia devengadas y pendientes de pago | 3.305.652 | 4.840.621 | 6.025.199 | 2.116.900 | 2.054.069 |

| PRIMAS DEL SEGURO DE INVALIDEZ Y SOBREVIVENCIA DEVENGADAS Y PENDIENTES DE PAGO | | | | | |
|---------------------------------------------------------------------------------------------------------------------------------------------------------------------------------------------|------------------|------------------|------------------|------------------|------------------|
| AL 31 DE DICIEMBRE DE 2021 | | | | | |
| | Fondo A | Fondo B | Fondo C | Fondo D | Fondo E |
| | (M\$) | (M\$) | (M\$) | (M\$) | (M\$) |
| Detalle de las Compañías de Seguro con primas del seguro de invalidez y sobrevivencia devengadas y pendientes de pago: | | | | | |
| Cía.de Seguros de Vida Cámara S.A. | 2.329 | 3.069 | 4.099 | 1.258 | 1.205 |
| MetLife Chile Seguros de Vida S.A. | 85 | 112 | 149 | 46 | 44 |
| Ohio National Seguros de Vida S.A. | 715.090 | 942.224 | 1.258.402 | 386.348 | 370.045 |
| Cardif Seguros Rentas Vitalicias S.A. | 296 | 389 | 520 | 160 | 153 |
| Chilena Consolidada Seguros de Vida S.A. | 4.568 | 6.019 | 8.039 | 2.468 | 2.364 |
| Seguros Vida Security Previsión S.A. | 1.251 | 1.649 | 2.202 | 676 | 647 |
| Banchile Seguros de vida S.A. | 18 | 23 | 31 | 10 | 9 |
| Euroamerica Seguros de Vida S.A. | 703 | 927 | 1.238 | 380 | 364 |
| Rigel Seguros de Vida S.A. | 2.149 | 2.831 | 3.781 | 1.161 | 1.112 |
| CN Life Compañía de Seguros de Vida S.A. | 713.562 | 940.211 | 1.255.713 | 385.522 | 369.254 |
| Bicevida Compañía de Seguros S.A. | 306 | 403 | 539 | 165 | 158 |
| PentaVida Compañía de Seguros de Vida S.A. | 4.243 | 5.591 | 7.467 | 2.293 | 2.196 |
| 4 Life Seguros de Vida S.A. | 979.190 | 1.290.210 | 1.723.160 | 529.035 | 506.711 |
| Cía. de Seg. de Vida Consorcio Nac. de Seg. S.A. | 1.115.862 | 1.470.294 | 1.963.674 | 602.877 | 577.436 |
| SAVE BCJ Compañía de Seguros de Vida S.A. | 703 | 926 | 1.237 | 380 | 364 |
| Compañía de Seguros CONFUTURO S.A. | 265.726 | 350.128 | 467.619 | 143.566 | 137.507 |
| Monto total devengado y pendiente de pago a la Administradora por primas del seguro de invalidez y sobrevivencia (Por ajuste al término de la vigencia del contrato y contratos liquidados) | 0 | 0 | 0 | 0 | 0 |
| 1) Total de primas del seguro de invalidez y sobrevivencia devengadas y pendientes de pago | 3.806.081 | 5.015.006 | 6.697.870 | 2.056.345 | 1.969.569 |



NOTA N° 29: HECHOS POSTERIORES

Con fecha 11 de enero de 2023 la Superintendencia de Pensiones emitió Oficio Ordinario N° 359, el cual informa inicio de fiscalización de cumplimiento normativo a los Estados Financieros de Fondos de Pensiones de AFP Provida S.A. al 31 de diciembre de 2022 y solicita información.

Con fecha 06 de enero de 2023 la Superintendencia de Pensiones publicó la Resolución Exenta N° 15, que fija tope imponible para las cotizaciones obligatorias del sistema de AFP, de salud y de la ley de accidentes del trabajo. Establece que, desde el 1 de enero de 2023, el límite máximo imponible se mantendrá en 81,6 Unidades de Fomento.

Con fecha 12 de enero de 2023 la Superintendencia de Pensiones emitió Oficio Ordinario N° 498, el cual informa plazos de revisión de los Estados Financieros Auditados de los Fondos de Pensiones y Administradora a diciembre de 2022.

Con fecha 3 de abril de 2023 la Superintendencia de Pensiones emitió Oficio Ordinario N° 5.775, el cual instruye corrección de los Estados Financieros Auditados de los Fondos de Pensiones Provida, Estados Financieros Consolidados Auditados de A.F.P. Provida S.A. y su Sociedad Filial, correspondientes al 31 de diciembre de 2022. En esta nueva versión de los Estados Financieros Auditados de los Fondos de Pensiones Provida, se han modificado principalmente las Notas Explicativas N° 5, N° 6 y N° 7.

NOTA N° 30: HECHOS RELEVANTES

Con fecha 8 de enero de 2021 la Superintendencia de Pensiones publicó la Resolución N° 3, que fija tope imponible para las cotizaciones obligatorias del sistema de AFP, de salud y de la ley de accidentes del trabajo, estableciendo que desde el 1 de enero de 2021 el límite máximo imponible reajustado será de 81,7 Unidades de Fomento.

Con fecha 11 de enero de 2021 la Superintendencia de Pensiones dio inicio a un nuevo proceso de licitación pública del servicio de administración de cuentas de capitalización individual obligatoria para período 2021-2023, luego de la publicación en el Diario Oficial del Decreto Supremo N° 041 de 2020, del Ministerio del Trabajo y Previsión Social, mediante el cual se aprueban las bases de licitación.

Con fecha 27 de enero de 2021 la Superintendencia de Pensiones emitió Oficio Ordinario N° 2.865, el cual informa plazos de revisión de los Estados Financieros Auditados de los Fondos de Pensiones y Administradora a diciembre de 2020.

Con fecha 22 de enero se promulga la Ley N° 21.309 y el 1 de febrero de 2021 es publicada en el Diario Oficial. Esta Ley establece beneficios para afiliados y pensionados calificados como enfermos terminales, permitiéndoles acceder a una pensión anticipada y al retiro de fondos de sus cuentas de capitalización individual obligatoria si corresponde.

Con fecha 5 de febrero de 2021 la Superintendencia de Pensiones publicó la Resolución N° 8, que fija tope imponible para las cotizaciones obligatorias del sistema de AFP, de salud y de la ley de accidentes del trabajo, estableciendo que desde el 1 de febrero de 2021 el límite máximo imponible reajustado será de 81,6 Unidades de Fomento, dejando sin efecto la Resolución N° 3 de fecha 8 de enero de 2021.

Con fecha 11 de marzo de 2021 se emitió la Norma de Carácter General N° 280 que imparte instrucciones sobre la obligación de los prestadores de salud de informar a sus pacientes respecto de su posible condición de enfermo terminal y su derecho al beneficio de la Ley N° 21.309.

Con fecha 25 de marzo de 2021 la Superintendencia de Pensiones emitió el Oficio Ordinario N° 8.103, en el cual instruye incorporar o modificar, según corresponda, los cuadros informativos para las Notas Explicativas N° 13 Beneficios y N° 26 Estado de Variación Patrimonial e incorporar un texto en la Nota Hechos Relevantes, en la FECU de los Fondos de Pensiones de A.F.P. Provida S.A., al 31.12.2020.

Con fecha 1 de abril de 2021 la Superintendencia de Pensiones notificó al conjunto de las administradoras de fondos de pensiones (AFP) de la resolución de adjudicación del proceso de licitación pública de cartera de nuevos afiliados para el período octubre 2021-septiembre 2023, la cual recayó en AFP Modelo, luego que dicha gestora ofreciera una comisión de 0,58% de la remuneración imponible de los nuevos trabajadores que ingresen al sistema.

Con fecha 5 de abril de 2021 la Superintendencia de Pensiones emitió el Oficio Ordinario N° 9.048, en el cual instruye corrección de los Estados Financieros Auditados de los Fondos de Pensiones Provida, Estados Financieros Consolidados Auditados de A.F.P. Provida S.A. y su Sociedad Filial, correspondientes al 31 de diciembre de 2021. En esta nueva versión de los Estados Financieros Auditados de los Fondos de Pensiones Provida, se modificaron principalmente las Notas Explicativas N° 5, N° 7, N° 24, N° 26, N° 27, N° 29 y N° 30, así como también el Cuadro Fecu "Balance General" y "Estado de Variación Patrimonial".

Con fecha 6 de abril de 2021 la Superintendencia de Pensiones informó que a partir del 1 de abril y hasta el 31 de marzo de 2022 quienes se encuentren pensionados en la modalidad de retiro programado y renta temporal experimentarán un recálculo de monto de sus pensiones durante el período, proceso que involucrará a unas 174.500 personas.



Con fecha 6 de abril 2021 se publicó la Ley N° 21.323 que, entre otras materias, establece el pago de un Bono de Clase Media (BCM) por una sola vez, con cargo a recursos fiscales sin la obligación de reintegrarlo, de acuerdo a las reglas indicadas en dicha norma legal.

Con fecha 16 de abril de 2021 la Superintendencia de Pensiones emitió Oficio Ordinario N° 9.962 el cual informa sobre el pago del Bono de Clase Media.

Con fecha 16 de abril de 2021 la Superintendencia de Pensiones emitió la Norma de Carácter General N° 281 que modifica el Título I sobre pensiones, del Libro III del Compendio de Normas del Sistema de Pensiones.

Con fecha 19 de abril de 2021 la Superintendencia de Pensiones emitió Oficio Ordinario N° 10.203 el cual autoriza la publicación de Estados Financieros Auditados de A.F.P. Provida S.A., correspondiente al ejercicio terminado al 31 de diciembre de 2021.

Con fecha 28 de abril de 2021 la Superintendencia de Pensiones emitió Oficio Ordinario N° 11.371 el cual informa irregularidades detectadas en el proceso de revisión de los Estados Financieros de Fondos de Pensiones de A.F.P. Provida S.A. al 31 de diciembre de 2021.

Con fecha 28 de abril de 2021 se publicó en el Diario Oficial la Ley N° 21.330 que autoriza un tercer retiro de fondos desde las cuentas de capitalización individual obligatoria. Esta ley tiene por objeto permitir, como forma de mitigar los efectos de la crisis sanitaria provocada por el Coronavirus COVID-19, a los afiliados del sistema privado de pensiones, regido por el Decreto Ley N° 3.500, de 1980, un nuevo retiro excepcional de hasta el 10% de sus fondos en las Administradoras de Fondos de Pensiones. También se incluye a los pensionados por rentas vitalicias, quienes podrán retirar hasta el 10% del valor correspondiente a la reserva técnica que mantenga el pensionado en la respectiva compañía de seguros.

Con fecha 28 de abril de 2021 la Superintendencia de Pensiones emitió Oficio Ordinario N° 11.409, el cual instruye medidas para informar e implementar el tercer retiro de fondos desde la cuenta de capitalización individual de cotizaciones obligatorias y/o la cuenta de capitalización individual de afiliado voluntario.

Con fecha 7 de mayo de 2021 la Superintendencia de Pensiones emitió Oficio Ordinario N° 12.513, el cual instruye medidas para informar e implementar el retiro del bono de cargo fiscal para los afiliados y beneficiarios que cumplan los requisitos establecidos.

Con fecha 8 de mayo de 2021 se publicó en el Diario Oficial la Ley N° 21.339 que contempla un bono de cargo fiscal que se entregará por una única vez a aquellos afiliados que al 31 de marzo del año 2021 hayan registrado un saldo en su cuenta de capitalización individual de cotizaciones obligatorias inferior a doscientos mil pesos.

Con fecha 10 de mayo de 2021 la Superintendencia de Pensiones emitió Oficio Ordinario N° 12.718, el cual complementa instrucciones para informar e implementar el retiro del bono de cargo fiscal para los afiliados y beneficiarios que cumplan los requisitos establecidos mediante Oficio Ordinario N° 12.513.

Con fecha 13 de mayo de 2021 la Superintendencia de Pensiones emitió Oficio Ordinario N° 13.240, el cual instruye incorporar en las Notas Explicativas de los Estados Financieros de los Fondos de Pensiones trimestrales de AFP Provida S.A., las modificaciones actualizadas, para los cuadros informativos de las Notas Explicativas N°13 Beneficios y N° 26 Estado de Variación Patrimonial.

Con fecha 2 de junio de 2021 la Superintendencia de Pensiones emitió la Norma de Carácter General N° 282 que imparte instrucciones sobre el Sistema de Consultas y Ofertas de Montos de Pensión establecido por el artículo 61 bis del D.L. N° 3.500, de 1980. Modifica la Norma de Carácter General N° 218 de la Comisión para el Mercado Financiero y el Título II del Libro III del Compendio de Normas de la Superintendencia de Pensiones.

Con fecha 16 de junio de 2021 la Superintendencia de Pensiones emitió la Norma de Carácter General N° 283 que modifica el Título I, sobre pensiones, del Libro III del Compendio de Normas del Sistema de Pensiones.

Con fecha 24 de junio de 2021 la Superintendencia de Pensiones emitió la Norma de Carácter General N° 284 que instruye a los prestadores de salud para que informen a sus pacientes sobre su posible condición de enfermo terminal, su derecho al beneficio de la Ley N°21.309, y la entrega de los antecedentes correspondientes.

Con fecha 30 de junio de 2021 la Superintendencia de Pensiones emitió la Norma de Carácter General N° 285 que modifica el Título VIII, sobre asesoría previsional, del Libro V, del Compendio de Normas del Sistema de Pensiones.

Con fecha 30 de junio de 2021 la Superintendencia de Pensiones emitió la Norma de Carácter General N° 286 que fija comisiones máximas para entidades mandatarias extranjeras. Modifica el Título IV sobre comisiones máximas que pueden ser pagadas con cargo a los fondos de pensiones, del Libro IV del Compendio de Normas del Sistema de Pensiones.



Con fecha 30 de junio de 2021 la Superintendencia de Pensiones emitió la Norma de Carácter General N° 287 que fija comisiones máximas para vehículos de inversión. Modifica el Título IV sobre comisiones máximas que pueden ser pagadas con cargo a los fondos de pensiones, del Libro IV del Compendio de Normas del Sistema de Pensiones.

Con fecha 30 de junio de 2021 la Superintendencia de Pensiones publicó la Resolución N° 990, que fija las comisiones máximas que pueden ser pagadas con cargo a los fondos de pensiones por las inversiones que realicen en fondos mutuos y de inversión, nacionales y extranjeros, y en emisores de títulos representativos de índices de instrumentos financieros extranjeros.

Con fecha 30 de junio de 2021 la Superintendencia de Pensiones publicó la Resolución Exenta N° 992, que fija las comisiones máximas que pueden pagarse a las entidades mandatarias extranjeras, con cargo a los fondos de pensiones y a los fondos de cesantía, durante el período comprendido entre el 1 de julio de 2021 y el 30 de junio de 2022.

Con fecha 8 de julio de 2021 la Superintendencia de Pensiones emitió la Norma de Carácter General N° 288 que reemplaza Capítulo sobre Certificados con el número de meses con cotizaciones pagadas y aquellas declaradas impagas y se instruye habilitar subsaldos de cotizaciones obligatorias por trabajo pesados en la Cuenta Individual de Cotizaciones Obligatorias. Modifica el Título III sobre Administración de Cuentas Personales, del Libro I y el Título VIII sobre Pago de las cotizaciones, del Libro II, ambos del Compendio de Normas del Sistema de Pensiones.

Con fecha 8 de julio de 2021 la Superintendencia de Pensiones emitió la Norma de Carácter General N° 289 que modifica la cobertura del Seguro de Invalidez y Sobrevivencia para los trabajadores independientes que perciben honorarios. Modifica el Título I sobre Pensiones del Libro III del Compendio de Normas del Sistema de Pensiones.

Con fecha 15 de julio de 2021 se emite comunicado de la Superintendencia de Pensiones informando que el 1 de julio de este año comenzaron a regir los nuevos montos para la Pensión Básica Solidaria (PBS) de vejez e invalidez y la Pensión Máxima con Aporte Solidario (PMAS) por tramos de edad. Ambos beneficios se reajustan anualmente, según lo dispuesto en el artículo octavo del Título I de la Ley N° 20.255, que creó el Pilar Solidario en 2008.

Con fecha 15 de julio de 2021 la Superintendencia de Pensiones emitió Oficio Ordinario N° 20.140, el cual informa inicio de fiscalización preventiva al proceso de solicitud y pago del bono de cargo fiscal, dispuesto en la Ley N° 21.339, de fecha 08 de mayo de 2021.

Con fecha 30 de julio de 2021 se emite la Norma de Carácter General N° 290 que introduce nueva regulación sobre Asesoría Financiera Previsional. Modifica el Título VIII, del Libro V, del Compendio de Normas del Sistema de Pensiones.

Con fecha 16 de agosto de 2021 la Superintendencia de Pensiones emitió Oficio Ordinario N° 23.010, el cual imparte instrucciones contables y operativas en relación con los procesos de licitación del seguro de invalidez y sobrevivencia, por ajustes posteriores al término de la vigencia de la cobertura de contratos del seguro, e incorpora modificaciones a las Notas Explicativas de los Estados Financieros de los Fondos de Pensiones y de la Administradora.

Con fecha 9 de septiembre de 2021 la Superintendencia de Pensiones emitió Oficio Ordinario N° 25.376, sobre la contabilización diaria de excesos de comisiones de vehículos de inversión extranjeros. Instruye el envío de correcciones.

Con fecha 14 de septiembre de 2021 se emite la Norma de Carácter General N° 291 que modifica el Título X Conflictos de Intereses, del Libro IV, del Compendio de Normas del Sistema de Pensiones.

Con fecha 27 de septiembre de 2021 la Superintendencia de Pensiones emitió Oficio Ordinario N° 26.922, el cual instruye la retransmisión de Informes Diarios por excesos de comisiones máximas.

La nueva tasa vigente para el Seguro de Invalidez y Sobrevivencia (SIS) para los empleadores, afiliados independientes y voluntarios es de 1,85% de las remuneraciones y rentas imponible, tanto para hombres como mujeres. Esta tasa está vigente desde octubre de 2021.

Con fecha 25 de octubre de 2021 se emite la Norma de Carácter General N° 293 que modifica los Títulos I y V, sobre pensiones y beneficios previsionales, respectivamente, del Libro III del Compendio de Normas del Sistema de Pensiones, en lo que respecta a la asignación por muerte y cuota mortuoria.

Con fecha 25 de octubre y 19 de noviembre de 2021 la Superintendencia de Pensiones emitió los Oficios Reservados N° 30.087 y N° 32.166 respectivamente, los cuales remiten proyecto de oficio que instruye medidas para informar e implementar el cuarto retiro de fondos desde la cuenta de capitalización individual de cotizaciones obligatorias y/o la cuenta de capitalización individual de afiliado voluntario.

Con fecha 27 de octubre y 19 de noviembre de 2021 la Superintendencia de Pensiones emitió los Oficios Reservados N° 30.232 y N° 32.230 respectivamente, los cuales remiten proyecto de oficio que instruye medidas para informar e implementar el retiro de fondos desde la cuenta de capitalización individual de cotizaciones obligatorias y/o la cuenta de capitalización individual de afiliado voluntario por parte de afiliados y beneficiarios que padecen enfermedades con diagnósticos y tratamientos de alto costo o enfermedades catastróficas.



Con fecha 4 de enero de 2022 la Superintendencia de Pensiones emitió Oficio Ordinario N° 66, el cual adjunta instrucciones para la implementación de proyecto de ley que crea la Pensión Garantizada Universal.

Con fecha 5 de enero de 2022 la Superintendencia de Pensiones emitió Oficio Ordinario N° 161, el cual informa plazos de revisión de los Estados Financieros Auditados de los Fondos de Pensiones y Administradora a diciembre de 2021.

Con fecha 7 de enero de 2022 la Superintendencia de Pensiones publicó la Resolución N° 3, que fija tope imponible para las cotizaciones obligatorias del sistema de AFP, de salud y de la ley de accidentes del trabajo. Establece que, desde el 1 de enero de 2022, el límite máximo imponible se mantendrá en 81,6 Unidades de Fomento.

Con fecha 24 de enero de 2022 la Superintendencia de Pensiones emitió Oficio Ordinario N° 1.328, el cual informa inicio de fiscalización de cumplimiento normativo a los Estados Financieros de Fondos de Pensiones de AFP Provida S.A. al 31 de diciembre de 2021 y solicita información.

Con fecha 26 de enero de 2022 la Superintendencia de Pensiones emitió Oficio Ordinario N° 1.569, el cual imparte instrucciones para la implementación de la Pensión Garantizada Universal.

Con fecha 4 de febrero de 2022 se tuvo aprobada la propuesta de Acuerdo de Reorganización Judicial de Inversiones Terra SpA. Como resultado de este hecho relevante, AFP Provida modificó el modelo de provisiones para este tipo de inversiones, el cual cuenta con la aprobación del Directorio. Este cambio se realizó con el objeto de reflejar el deterioro del 100% crédito sindicado dado el incumplimiento de Terra, y a partir del 1 de abril 2022 se ha reportado el valor de la provisión, el cual incluye el valor de mercado del crédito a precio cinto, así como también los intereses y capital vencidos y no pagados a la fecha.

Con fecha 9 de febrero de 2022 la Superintendencia de Pensiones publicó la Resolución N° 12, que fija tope imponible para las cotizaciones obligatorias del sistema de AFP, de salud y de la ley de accidentes del trabajo. Establece que, desde el 1 de febrero de 2022, el límite máximo imponible se mantendrá en 81,6 Unidades de Fomento. Deja sin efecto la Resolución Exenta N° 3 de 7 de enero de 2022.

Con fecha 18 de febrero de 2022 se emite la Norma de Carácter General N° 294 que incorpora regulación sobre bonos sin plazo de vencimiento. Modifica los Títulos III, VII y VIII del Libro IV, del Compendio de Normas del Sistema de Pensiones.

Con fecha 22 de febrero de 2022 la Superintendencia de Pensiones publicó la Resolución N° 14, que modifica el Régimen de Inversión de los Fondos de Pensiones.

Luego de un extenso proceso judicial y varias negociaciones, el 23 de febrero de 2022 AFP Provida informó que llegó a un acuerdo con PricewaterhouseCoopers Consultores y Auditores SpA respecto al caso La Polar. La indemnización asciende a MM\$14.870 y AFP Provida estima que el acuerdo representa el máximo que se podía lograr para mitigar el daño provocado a los ahorros de sus afiliados.

Con fecha 24 de febrero de 2022 la Superintendencia de Pensiones emitió Oficio Ordinario N° 3.327, el cual instruye el procedimiento para devolver montos compensatorios a los Fondos de Pensiones afectados a raíz del caso La Polar y pagados por PricewaterhouseCoopers (PwC). Posteriormente, y con la misma fecha 24 de febrero de 2022, la Superintendencia de Pensiones emitió Oficio Ordinario N° 3.419, el cual modifica las instrucciones impartidas en el Oficio Ordinario N° 3.327.

Con fecha 25 de febrero de 2022 se emite la Norma de Carácter General N° 295 que proroga vigencia de tablas de mortalidad CB H 2014 (Hombres), MI H 2014 (Hombres), RV M 2014 (Mujeres), B M 2014 (Mujeres), y MI M 2014 (Mujeres).

Con fecha 28 de marzo de 2022 se emite la Norma de Carácter General N° 296 que modifica la Norma de Carácter General N° 218 de la Comisión para el Mercado Financiero y el Título II del Libro III del Compendio de Normas de la Superintendencia de Pensiones, crea la "Cláusula Adicional de Aumento Temporal de Pensión en Renta Vitalicia".

Con fecha 28 de marzo de 2022 la Superintendencia de Pensiones publicó la Resolución Exenta N° 722, que deja sin efecto las Resoluciones Exentas N° 802, N° 1.347 y N° 2.276, de 50 de noviembre de 2007, de 3 de octubre de 2008 y de 2 de diciembre de 2009, respectivamente, y aprueba el "Nuevo Procedimiento de Sanciones" asociado al proceso de "Sanciones y Cumplimiento" de la Superintendencia de Pensiones.

Con fecha 31 de marzo de 2022 la Superintendencia de Pensiones emitió Oficio Ordinario N° 5.366, el cual instruye adecuar la Nota Explicativa N° 11 "Recaudación por Aclarar" de los Estados Financieros de los Fondos de Pensiones de AFP Provida S.A. al 31 de diciembre de 2021, para efectos de aportar mayor información por el aumento que ha tenido la subcuenta Recaudación por Aclarar con Documentación Incompleta del Fondo de Pensiones Tipo C, por concepto de bonos de cargo fiscal recibidos desde la Tesorería General de la República.

Con fecha 4 de abril de 2022 la Superintendencia de Pensiones emitió Oficio Ordinario N° 5.887, el cual instruye corrección de los Estados Financieros Auditados de los Fondos de Pensiones Provida, Estados Financieros Consolidados Auditados de A.F.P. Provida S.A. y su Sociedad Filial, correspondientes al 31 de diciembre de 2021. En esta nueva versión de los Estados Financieros Auditados de los Fondos de Pensiones Provida, se han modificado principalmente las Notas Explicativas N° 4, N° 6, N° 7, N° 26 y N° 30.



Con fecha 4 de abril de 2022 se emite la Norma de Carácter General N° 297 que instruye procedimiento de enrolamiento de los establecimientos de salud a la plataforma para la emisión de certificados médicos de enfermos terminales en el marco del articulado permanente de la Ley 21.309.

Con fecha 18 de abril de 2022 la Superintendencia de Pensiones emitió Oficio Ordinario N° 7.070, el cual autoriza la publicación de los Estados Financieros Auditados de AFP Provida S.A., correspondiente al ejercicio terminado al 31 de diciembre de 2021.

Con fecha 19 de mayo de 2022 la Superintendencia de Pensiones emitió Oficio Ordinario N° 9.266, el cual informa inicio de fiscalización de cumplimiento normativo sobre la regularización de pagos no cobrados de AFP Provida S.A. y solicita información.

Con fecha 06 de junio de 2022 se emite la Norma de Carácter General N° 298 que incorpora directrices referidas al registro de incidentes de las Administradoras de Fondos de Pensiones. Modifica el Libro V, sobre aspectos administrativos y operacionales de las Administradoras de Fondos de Pensiones y del Instituto de Previsión Social, del Compendio de Normas del Sistema de Pensiones.

Con fecha 20 de junio de 2022 la Superintendencia de Pensiones emitió Oficio Ordinario N° 11.279, el cual imparte instrucciones que complementan o modifican aquellas establecidas en el Libro IV, Título VII, Letra C, Capítulo II, Sección I “Estados Financieros de los Fondos de Pensiones”, ítem B Instrucciones Específicas, numeral 1.2 “Estado de Variación Patrimonial de los Fondos de Pensiones.

Con fecha 30 de junio de 2022 se emite la Norma de Carácter General N° 299 que fija comisiones máximas vehículos de inversión. Modifica el Título IV sobre comisiones máximas que pueden ser pagadas con cargo a los Fondos de Pensiones, del Libro IV del Compendio de Normas del Sistema de Pensiones.

Con fecha 30 de junio de 2022 se emite la Norma de Carácter General N° 300 que incorpora regulación sobre títulos representativos de facturas. Modifica los Títulos I, III, VIII y X, del Libro IV del Compendio de Normas del Sistema de Pensiones.

Con fecha 30 de junio de 2022 se emite la Norma de Carácter General N° 301 que fija comisiones máximas para entidades mandatarias extranjeras. Modifica el Título IV sobre comisiones máximas que pueden ser pagadas con cargo a los Fondos de Pensiones, del Libro IV del Compendio de Normas del Sistema de Pensiones.

Con fecha 30 de junio de 2022 la Superintendencia de Pensiones publicó la Resolución N° 26, que fija las comisiones máximas que pueden ser pagadas con cargo a los Fondos de Pensiones por las inversiones que realicen en fondos mutuos y de inversión, nacionales y extranjeros, y en emisores de títulos representativos de índices de instrumentos financieros extranjeros.

Con fecha 30 de junio de 2022 la Superintendencia de Pensiones publicó la Resolución Exenta N° 1.281, que fija las comisiones máximas que pueden pagarse a las entidades mandatarias extranjeras, con cargo a los Fondos de Pensiones y a los Fondos de Cesantía, durante el período comprendido entre el 1 de julio de 2022 y el día 30 de junio de 2023.

Con fecha 06 de julio de 2022 la Superintendencia de Pensiones emitió Oficio Ordinario N° 12.620, el cual informa plazo para regularizar excesos de inversión por desaprobación de vehículos de inversión por parte de la Comisión Clasificadora de Riesgo.

Con fecha 15 de julio de 2022 la Superintendencia de Pensiones emitió Oficio Ordinario N° 13.620, el cual complementa el Oficio Ordinario N° 12.620 de fecha 06 de julio de 2022.

Con fecha 15 de septiembre de 2022 la Superintendencia de Pensiones emitió Oficio Ordinario N° 18.258, el cual informa modificaciones a introducir en el Libro IV, Título VIII, Capítulo IV, Letra A. del Compendio de Normas del Sistema de Pensiones. Instrucciones para llenar el Formulario D-1. Balance diario, flujo de caja, estado de variación del patrimonio y otra información general.

Con fecha 05 de octubre de 2022 se emite la Norma de Carácter General N° 302 que modifica procedimiento reclamo, proceso de licitación FACM, precisa instrucciones dadas en NCG N° 283. Modifica la Letra D, la Letra D.1 y la Letra F, del Título I del Libro III del Compendio de Normas del Sistema de Pensiones.

Con fecha 28 de octubre de 2022 la Superintendencia de Pensiones emitió Oficio Ordinario N° 21.127, el cual instruye corregir contabilización de los pagos parciales de instrumentos swap.

Con fecha 21 de noviembre de 2022 se emite la Norma de Carácter General N° 303 que incorpora instrucciones y perfeccionamientos, en materias de inversiones de los Fondos de Pensiones. Modifica los Títulos I, II, III, VII y VIII, del Libro IV, del Compendio de Normas del Sistema de Pensiones.

Con fecha 28 de noviembre de 2022 la Superintendencia de Pensiones publicó la Resolución Exenta N° 2.288, que resuelve recurso de reposición de las administradoras de fondos de pensiones (AFP) que indica, respecto de Norma de Carácter General (NCG) que señala.



Con fecha 21 de diciembre de 2022 la Superintendencia de Pensiones emitió Oficio Ordinario N° 24.573, el cual modifica entrada en vigencia de NCG N°303.

Con fecha 21 de diciembre de 2022 la Superintendencia de Pensiones dio inicio a una nueva licitación pública del servicio de administración de cuentas de capitalización individual obligatoria para el período 2023-2025. Lo anterior, luego que se publicara en el Diario Oficial el Decreto Supremo N° 64, de 2022, del Ministerio del Trabajo y Previsión Social, que establece las bases para dicho proceso.

Con fecha 29 de diciembre de 2022 se emite la Norma de Carácter General N° 304 que modifica el Título VII Bonificación por Hijo Nacido Vivo para las mujeres, del Libro III del Compendio de Normas del Sistema de Pensiones.


Los abajo firmantes nos declaramos responsables de la información contenida en el presente informe auditado de los Fondos de Pensiones ProVida Tipo A, B, C, D y E al 31 de diciembre de 2022 y 2021, asumiendo por lo tanto la responsabilidad legal correspondiente.

Asimismo, declaramos que esta información es igual a la que se incluye en la transmisión electrónica de datos.

Nombre : Sara Assef Monsalve

Nombre : Jéssica Chávez Retamal

Firma :  **SARA MARIA ASSEF MONSALVE**
Firmado digitalmente por SARA MARIA ASSEF MONSALVE
Fecha: 2023.04.10 11:01:35 -04'00'
Gerente de Contabilidad y Finanzas

Firma :  **Jéssica Chávez Retamal**
Firmado digitalmente por Jéssica Chávez Retamal
Fecha: 2023.04.10 08:55:11 -04'00'
Contador Fondo de Pensiones

CUADROS ANEXOS A LOS ESTADOS FINANCIEROS DE LOS FONDOS DE PENSIONES

1.00 IDENTIFICACIÓN

1.01 Razón Social de la Administradora de Fondos de Pensiones

A.F.P. PROVIDA S.A.

1.02 Rut Sociedad: **76.265.736-8**

1.03 Representante legal: **SANTIAGO DONOSO HÚE**

1.04 Fecha de cierre Estados Financieros **31 – 12 – 2022**

SUPERINTENDENCIA DE PENSIONES

2.1. CUADRO RECAUDACION DEL TRIMESTRE

| 50.000 RECAUDACION DEL TRIMESTRE DESDE : (01-10-2022) HASTA (31-12-2022) (EN MILES DE PESOS) | | | |
|----------------------------------------------------------------------------------------------|----------------------------------|-----------------------------------------|----------------------------------------|
| NOMBRE DE LA AFP : A.F.P. PROVIDA S.A. | | | |
| R.U.T. : 76.265.736-8 | | | |
| Fecha (2022-12-31) | | | |
| 50.100 RECAUDACION POR CONCEPTO | 50.110 ABONO MES DE RECAUDACION | 50.120 ABONO MES SIG. AL DE RECAUDACION | 50.130 TOTALES |
| 50.140 Cotizaciones obligatorias | 493.643.336 | 9.016.080 | 502.659.416 |
| 50.141 Cotizaciones voluntarias | 24.965.766 | 938.851 | 25.904.617 |
| 50.142 Depositos convenidos | 737.590 | 2.264 | 739.854 |
| 50.143 Depositos de ahorro previsional voluntario | 471 | 0 | 471 |
| 50.144 Depositos de ahorro voluntario | 97.162.822 | 2.807.666 | 99.970.488 |
| 50.145 Aportes de indemnizacion | 592.316 | 44.998 | 637.314 |
| 50.146 Cotizaciones de afiliados voluntarios | 16.063 | 2.634 | 18.697 |
| 50.147 Depositos de ahorro previsional voluntario colectivo | 679 | 0 | 679 |
| 50.150 Total recaudacion del trimestre | 617.119.043 | 12.812.493 | 629.931.536 |
| 50.160 Recaudacion normal | 548.215.649 | 6.481 | 548.222.130 |
| 50.170 Recaudacion atrasada | 68.903.394 | 12.806.012 | 81.709.406 |
| 50.180 Recaudacion de meses anteriores | 584.592 | 6.129.413 | 6.714.005 |
| 50.185 Total Recaudacion por Internet modalidad Electronica | 616.449.162 | 12.515.486 | 628.964.648 |
| 50.190 Total Recaudacion por Internet modalidad mixta | 0 | 0 | 0 |
| 50.195 Total Recaudacion Manual | 669.881 | 297.007 | 966.888 |
| 50.200 RECAUDACION POR MES | 50.210 ABONO MES DE RECAUDACION | 50.220 ABONO MES SIG. AL DE RECAUDACION | 50.230 TOTALES |
| 50.240 Recaudacion del primer mes | 212.395.829 | 3.124.221 | 215.520.050 |
| 50.250 Recaudacion del segundo mes | 208.401.892 | 3.115.341 | 211.517.233 |
| 50.260 Recaudacion del tercer mes | 196.321.322 | 6.572.931 | 202.894.253 |
| 50.270 Total recaudacion del trimestre | 617.119.043 | 12.812.493 | 629.931.536 |
| 50.300 INSTITUCIONES RECAUDADORAS | | | 50.320 TOTAL RECAUDACION DEL TRIMESTRE |
| 50.310 OFICINAS PROPIAS | 50.311 INSTITUCIONES FINANCIERAS | 50.312 OTRAS INSTITUCIONES | |
| 0 | 1.864.804 | 628.066.732 | 629.931.536 |

| 50.400 DESTINO FINAL DE LA RECAUDACION | 50.410 DURANTE EL MISMO MES DE RECAUDACION | 50.420 DURANTE EL MES SIG.AL DE RECAUDACION | 50.430 TOTALES |
|---------------------------------------------------|--------------------------------------------|---------------------------------------------|----------------|
| 50.500 RECAUDACION DEL PRIMER MES | | | |
| 50.510 A cuentas personales | 209.618.829 | 3.073.214 | 212.692.043 |
| 50.520 A rezagos | 2.776.729 | 51.007 | 2.827.736 |
| 50.530 A traspasar o transferir a otras entidades | 271 | 0 | 271 |
| 50.540 A pasivo exigible | 382.803 | 0 | 382.803 |
| 50.550 Total recaudacion del primer mes | 212.778.632 | 3.124.221 | 215.902.853 |
| 50.600 RECAUDACION DEL SEGUNDO MES | | | |
| 50.610 A cuentas personales | 205.477.076 | 3.060.206 | 208.537.282 |
| 50.620 A rezagos | 2.924.716 | 55.135 | 2.979.851 |
| 50.630 A traspasar o transferir a otras entidades | 100 | 0 | 100 |
| 50.640 A pasivo exigible | 449.846 | 0 | 449.846 |
| 50.650 Total recaudacion del segundo mes | 208.851.738 | 3.115.341 | 211.967.079 |
| 50.700 RECAUDACION DEL TERCER MES | | | |
| 50.710 A cuentas personales | 193.618.716 | 6.488.876 | 200.107.592 |
| 50.720 A rezagos | 2.702.506 | 84.055 | 2.786.561 |
| 50.730 A traspasar o transferir a otras entidades | 100 | 0 | 100 |
| 50.740 A pasivo exigible | 223.381 | 0 | 223.381 |
| 50.750 Total recaudacion del tercer mes | 196.544.703 | 6.572.931 | 203.117.634 |

2.2 CUADRO COTIZACIONES,DEPOSITOS Y APORTES DECLARADOS Y NO PAGADOS

| 51.100 COTIZACIONES,DEPOSITOS Y APORTES DECLARADOS Y NO PAGADOS AL MES DE Diciembre de 2022 | | | | | | | | | | | |
|---------------------------------------------------------------------------------------------|-------------------------------|------------------------------|----------|------------------|----------------------|-----------------------|--------------------------|---------------------|-------------------------|-----------------------|--|
| NOMBRE DE LA A.F.P. : A.F.P. PROVIDA S.A. | | | | | | | | | | | |
| R.U.T : 76.265.736-8 | | | | | | | | | | | |
| Fecha: AAAA-MM-DD : 2022/12/31 | | | | | | | | | | | |
| PERIODO DECLARACION ANTERIOR (Segun Timbre de Caja) CODIGO | SALDO INICIAL Y GENERACION | PAGOS DEL MES PREJUDICIAL | JUDICIAL | SALDO NOMINAL | SALDO ACTUALIZADO | CANTIDAD PLANILLAS | CANTIDAD RESOLUCIONES | CANTIDAD JUICIOS | CANTIDAD EMPLEADORES | CANTIDAD AFILIADOS | |
| 51.101 12 meses o mas | 122.787.446 | 984 | 113.088 | 122.673.374 | 4.671.689.356 | 1.438.533 | 1.419.640 | 1.158.771 | 1.172.708 | 4.905.384 | |
| 51.102 11 meses | 588.913 | 0 | 7.134 | 581.779 | 959.367 | 3.005 | 2.936 | 2.229 | 2.290 | 7.557 | |
| 51.103 10 meses | 560.894 | 0 | 7.344 | 553.550 | 885.475 | 3.175 | 3.116 | 2.327 | 2.381 | 9.529 | |
| 51.104 9 meses | 689.831 | 0 | 7.367 | 682.464 | 1.059.605 | 3.539 | 3.480 | 2.574 | 2.629 | 9.863 | |
| 51.105 8 meses | 660.946 | 0 | 9.398 | 651.548 | 975.858 | 3.663 | 3.619 | 2.708 | 2.750 | 8.649 | |
| 51.106 7 meses | 731.390 | 0 | 11.343 | 720.047 | 1.040.828 | 3.870 | 3.846 | 2.883 | 2.905 | 9.598 | |
| 51.107 6 meses | 839.226 | 0 | 18.707 | 820.519 | 1.142.409 | 4.277 | 4.253 | 3.130 | 3.151 | 10.463 | |
| 51.108 5 meses | 855.137 | 0 | 23.137 | 832.000 | 1.111.546 | 4.585 | 4.517 | 3.326 | 3.390 | 10.543 | |
| 51.109 4 meses | 1.012.964 | 34.921 | 54.317 | 923.726 | 1.180.258 | 5.106 | 5.017 | 3.737 | 3.818 | 11.762 | |
| 51.110 3 meses | 1.273.739 | 156.977 | 22.576 | 1.094.186 | 1.326.624 | 5.945 | 3.361 | 2.459 | 4.425 | 13.733 | |
| 51.111 2 meses | 1.809.313 | 380.189 | 41.223 | 1.387.901 | 1.603.805 | 6.682 | 2.566 | 1.840 | 5.021 | 16.031 | |
| 51.112 1 mes | 3.093.469 | 1.247.131 | 38.899 | 1.807.439 | 1.983.116 | 8.754 | 1.967 | 1.394 | 6.542 | 22.116 | |
| 51.113 Mes en curso | 7.035.312 | 3.852.661 | 25.814 | 3.156.837 | 3.271.423 | 13.907 | 853 | 624 | 10.102 | 38.714 | |
| 51.120 TOTALES | 141.938.580 | 5.672.863 | 380.347 | 135.885.370 | 4.688.229.670 | 1.505.041 | 1.459.171 | 462.092 | 178.838 | 5.073.942 | |

2.3. CUADRO DE COTIZACIONES, DEPOSITOS Y APORTES DECLARADOS Y NO PAGADOS CLASIFICADOS POR ACTIVIDADES ECONOMICAS Y REGIONES GEOGRAFICAS

| 51.200 COTIZACIONES, DEPOSITOS Y APORTES DECLARADOS Y NO PAGADOS CLASIFICADOS POR ACTIVIDADES ECONOMICAS Y REGIONES GEOGRAFICAS AL MES DE : Diciembre 2022 | | | | | | | | | | | | | | | | | | | |
|------------------------------------------------------------------------------------------------------------------------------------------------------------|---------------------------------------------|---------------------------------------|-------------|-------------|-------------|-------------|-------------|-------------|-------------|-------------|-------------|------------|------------|----------------|------------|------------|------------|----------------|--|
| NOMBRE DE LA AFP : A.F.P. PROVIDA S.A. | | | | | | | | | | | | | | | | | | | |
| R.U.T. : 76.265.736-8 | | | | | | | | | | | | | | | | | | | |
| Fecha (2022-12-31) | | | | | | | | | | | | | | | | | | | |
| (Cifras en Miles de Pesos) | | | | | | | | | | | | | | | | | | | |
| CLASIFICADOR DE ACTIVIDADES ECONOMICAS | | DISTRIBUCION POR REGIONES GEOGRAFICAS | | | | | | | | | | | | | | | | | |
| CODIGO | UNIDADES PRODUCTIVAS | I | II | III | IV | V | VI | VII | VIII | IX | X | XI | XII | XIII | XIV | XV | XVI | TOTAL | |
| 51.201 | Agricultura, Ganaderia, Caza y Silvicultura | 476.328 | 997.541 | 7.661.539 | 28.662.389 | 29.088.163 | 41.115.214 | 42.437.078 | 48.459.205 | 19.535.921 | 8.971.708 | 577.121 | 5.272.250 | 39.612.668 | 13.458.688 | 168.625 | 11.557.189 | 298.051.627 | |
| 51.202 | Pesca | 701.250 | 1.564.104 | 361.313 | 10.436.560 | 6.311.119 | 434.791 | 591.102 | 10.701.337 | 578.865 | 10.535.662 | 296.498 | 1.938.230 | 8.003.482 | 3.236.734 | 683.875 | 978.440 | 57.353.362 | |
| 51.203 | Explotacion de Minas y Canteras | 7.112.454 | 11.301.719 | 28.167.983 | 30.288.663 | 2.770.541 | 3.179.103 | 1.554.164 | 39.369.237 | 914.192 | 509.690 | 58.231 | 90.238 | 19.203.392 | 205.218 | 370.591 | 661.830 | 145.757.246 | |
| 51.204 | Industrias Manufactureras no Metalicas | 2.590.233 | 9.804.524 | 4.831.008 | 24.193.036 | 47.371.174 | 27.543.395 | 35.769.986 | 51.730.832 | 21.369.197 | 36.490.325 | 341.210 | 2.968.740 | 318.905.870 | 11.220.903 | 5.007.586 | 4.205.043 | 604.343.062 | |
| 51.205 | Industrias Manufactureras Metalicas | 2.051.075 | 13.834.739 | 1.901.625 | 8.123.509 | 20.922.749 | 12.078.314 | 5.024.651 | 47.191.302 | 10.375.093 | 6.987.738 | 62.546 | 816.833 | 192.777.036 | 5.965.507 | 499.404 | 2.750.168 | 331.362.289 | |
| 51.206 | Suministro de Electricidad, Gas y Agua | 22.470 | 83.944 | 8.379 | 289.504 | 31.412 | 239.510 | 618.393 | 165.894 | 55.136 | 646.344 | 6.514 | 0 | 4.977.110 | 164.236 | 41.620 | 96.531 | 7.446.997 | |
| 51.207 | Construccion | 8.806.059 | 48.282.945 | 17.204.029 | 24.315.458 | 52.888.702 | 28.259.178 | 22.229.596 | 85.550.830 | 27.771.962 | 26.609.449 | 4.955.624 | 3.851.329 | 327.443.921 | 16.338.937 | 3.095.653 | 8.594.824 | 706.198.496 | |
| 51.208 | Comercio al por mayor y menor; Rep. Vehicul | 9.571.610 | 31.345.596 | 11.684.834 | 29.451.852 | 67.927.914 | 41.177.970 | 45.600.441 | 45.365.572 | 30.615.417 | 25.255.538 | 2.507.692 | 3.079.279 | 318.574.211 | 14.615.344 | 2.867.507 | 10.388.012 | 690.028.789 | |
| 51.209 | Hoteles y restaurantes | 1.410.209 | 5.410.574 | 2.867.701 | 12.369.063 | 22.449.822 | 12.812.114 | 8.012.762 | 13.407.783 | 6.246.414 | 9.231.325 | 605.555 | 2.120.182 | 59.353.562 | 2.324.212 | 1.305.889 | 2.684.537 | 162.611.704 | |
| 51.210 | Transporte, Almacenamiento y comunicaciones | 8.122.473 | 17.557.067 | 5.619.208 | 15.200.749 | 30.214.141 | 21.599.191 | 22.817.756 | 40.642.654 | 10.114.552 | 29.441.659 | 1.042.227 | 1.762.752 | 140.074.309 | 7.503.641 | 4.618.993 | 3.590.649 | 359.922.021 | |
| 51.211 | Intermediacion Financiera | 404.598 | 1.456.002 | 721.793 | 2.494.873 | 7.586.498 | 2.484.637 | 799.263 | 1.871.986 | 533.451 | 2.095.751 | 68.126 | 72.213 | 27.842.156 | 374.787 | 79.104 | 223.603 | 49.108.841 | |
| 51.212 | Actividades Inmobiliarias, Empresariales y | 5.806.505 | 29.570.153 | 6.901.270 | 16.992.400 | 44.119.171 | 14.907.856 | 39.671.924 | 45.833.453 | 15.463.689 | 15.730.550 | 1.823.134 | 2.731.001 | 245.114.507 | 7.418.516 | 1.548.813 | 6.416.096 | 500.049.038 | |
| 51.213 | Adm. Publica y Defensa; Planes de Seguridad | 324 | 467.643 | 150.442 | 0 | 217.776 | 1.147.975 | 4.462.493 | 19.236 | 6.457 | 1.051.570 | 0 | 0 | 1.195.690 | 2.105 | 1.812 | 111.743 | 8.835.266 | |
| 51.214 | Ensenanza | 881.994 | 2.260.449 | 972.455 | 2.925.103 | 9.879.827 | 7.319.831 | 3.251.853 | 9.045.749 | 5.564.586 | 5.726.685 | 63.253 | 376.043 | 50.580.415 | 2.542.788 | 314.408 | 923.322 | 102.628.761 | |
| 51.215 | Servicios Sociales y de Salud | 987.001 | 313.834 | 3.988.916 | 573.022 | 3.048.930 | 596.645 | 476.858 | 776.285 | 701.744 | 324.077 | 1.500 | 49.852 | 16.767.483 | 106.470 | 35.164 | 95.719 | 28.843.500 | |
| 51.216 | Otras Actividades de Servicios Comunitarias | 5.599.457 | 27.922.397 | 12.632.202 | 39.154.251 | 62.098.386 | 37.705.593 | 36.129.907 | 58.803.303 | 27.224.708 | 27.444.272 | 4.057.305 | 3.193.160 | 271.159.009 | 11.095.021 | 1.915.422 | 9.237.754 | 635.372.147 | |
| 51.217 | Consejo de Administracion de Edificios y co | 0 | 0 | 0 | 0 | 0 | 0 | 0 | 0 | 0 | 0 | 0 | 0 | 0 | 0 | 0 | 0 | 0 | |
| 51.218 | Organizaciones y Organos Extraterritoriales | 0 | 0 | 0 | 2.355 | 77 | 0 | 0 | 0 | 0 | 0 | 0 | 0 | 313.561 | 531 | 0 | 0 | 316.524 | |
| 51.220 | TOTALES | 54.544.040 | 202.173.231 | 105.674.697 | 245.472.787 | 406.926.402 | 252.601.317 | 269.448.227 | 498.934.658 | 177.071.384 | 207.052.343 | 16.466.536 | 28.322.102 | 12.041.898.382 | 96.573.638 | 22.554.466 | 62.515.460 | 14.688.229.670 | |

2.4 CUADRO DE COTIZACIONES, DEPOSITOS Y APORTES NO PAGADOS NI DECLARADOS





| 51.300 COTIZACIONES, DEPOSITOS Y APORTES NO PAGADOS NI DECLARADOS AL MES DE Diciembre de 2022 | | | | | | | | | | | |
|-----------------------------------------------------------------------------------------------|-------------------------------|---------------|----------|--------------|------------------|----------------------|--------------------------|---------------------|-------------------------|-----------------------|--|
| NOMBRE DE LA A.F.P. : A.F.P. PROVIDA S.A. | | | | | | | | | | | |
| R.U.T : 76.265.736-8 | | | | | | | | | | | |
| Fecha: AAAA-MM-DD : 2022/12/31 | | | | | | | | | | | |
| PERIODO DECLARACION ANTERIOR (Segun Timbre de Caja) CODIGO | SALDO INICIAL Y GENERACION | PAGOS DEL MES | | ACLARACIONES | SALDO NOMINAL | SALDO ACTUALIZADO | CANTIDAD RESOLUCIONES | CANTIDAD JUICIOS | CANTIDAD EMPLEADORES | CANTIDAD AFILIADOS | |
| | | PREJUDICIAL | JUDICIAL | | | | | | | | |
| 51.301 12 meses o mas | 64.122.623 | 0 | 0 | 448.808 | 63.673.815 | 389.566.024 | 3.093.591 | 3.093.162 | 6.353.275 | 10.784.795 | |
| 51.302 11 meses | 1.283.023 | 0 | 0 | 22.318 | 1.260.705 | 2.232.960 | 9.498 | 9.498 | 26.191 | 38.816 | |
| 51.303 10 meses | 1.311.680 | 0 | 0 | 22.962 | 1.288.718 | 2.233.220 | 8.878 | 8.878 | 26.481 | 38.684 | |
| 51.304 9 meses | 1.368.392 | 0 | 0 | 24.131 | 1.344.261 | 2.274.355 | 7.858 | 7.858 | 26.885 | 38.954 | |
| 51.305 8 meses | 1.400.026 | 0 | 0 | 25.090 | 1.374.936 | 2.263.833 | 7.063 | 7.063 | 26.771 | 38.322 | |
| 51.306 7 meses | 1.567.031 | 0 | 0 | 29.553 | 1.537.478 | 2.455.506 | 6.356 | 6.356 | 28.457 | 41.971 | |
| 51.307 6 meses | 1.681.100 | 0 | 0 | 34.635 | 1.646.465 | 2.552.351 | 5.034 | 5.034 | 28.286 | 41.979 | |
| 51.308 5 meses | 1.683.591 | 0 | 0 | 39.008 | 1.644.583 | 2.459.309 | 4.345 | 4.345 | 28.879 | 42.009 | |
| 51.309 4 meses | 1.806.243 | 0 | 0 | 46.467 | 1.759.776 | 2.539.532 | 3.587 | 3.587 | 29.937 | 44.141 | |
| 51.310 3 meses | 1.880.046 | 0 | 0 | 53.934 | 1.826.112 | 2.538.296 | 2.795 | 2.795 | 28.669 | 41.698 | |
| 51.311 2 meses | 2.005.606 | 0 | 0 | 60.480 | 1.945.126 | 2.594.410 | 2.146 | 2.146 | 29.331 | 42.192 | |
| 51.312 1 mes | 2.072.014 | 0 | 0 | 69.132 | 2.002.882 | 2.554.677 | 1.378 | 1.378 | 29.071 | 41.420 | |
| 51.313 Mes en curso | 2.343.174 | 28.226 | 0 | 91.065 | 2.223.883 | 2.691.789 | 669 | 669 | 28.365 | 41.113 | |
| 51.320 Totales | 84.524.549 | 28.226 | 0 | 967.583 | 83.528.740 | 418.956.262 | 3.153.198 | 315.475 | 474.700 | 11.276.094 | |

2.5. CUADRO DE COTIZACIONES, DEPOSITOS Y APORTES NO PAGADOS NI DECLARADOS CLASIFICADOS POR ACTIVIDADES ECONOMICAS Y REGIONES GEOGRAFICAS

| 51.400 COTIZACIONES, DEPOSITOS Y APORTES NO PAGADOS NI DECLARADOS CLASIFICADOS POR ACTIVIDADES ECONOMICAS Y REGIONES GEOGRAFICAS AL MES DE : Diciembre 2022 | | | | | | | | | | | | | | | | | | TOTAL |
|-------------------------------------------------------------------------------------------------------------------------------------------------------------|-----------------------------------------------|---------------------------------------|------------|-----------|------------|------------|------------|------------|------------|------------|------------|-----------|-----------|-------------|-----------|-----------|-----------|-------------|
| NOMBRE DE LA AFP : A.F.P. PROVIDA S.A. | | | | | | | | | | | | | | | | | | |
| R.U.T. : 76.265.736-8 | | | | | | | | | | | | | | | | | | |
| Fecha (2022-12-31) | | | | | | | | | | | | | | | | | | |
| (Cifras en Miles de Pesos) | | | | | | | | | | | | | | | | | | |
| CLASIFICADOR DE ACTIVIDADES ECONOMICAS | | DISTRIBUCION POR REGIONES GEOGRAFICAS | | | | | | | | | | | | | | | TOTAL | |
| CODIGO | UNIDADES PRODUCTIVAS | I | II | III | IV | V | VI | VII | VIII | IX | X | XI | XII | XIII | XIV | XV | XVI | TOTAL |
| 51.401 | Agricultura, ganadería, caza y silvicultura | 19.528 | 99.325 | 230.667 | 1.142.050 | 1.832.472 | 1.740.439 | 2.004.543 | 1.166.440 | 1.208.543 | 734.053 | 105.411 | 160.677 | 3.761.551 | 547.206 | 39.304 | 695.561 | 15.487.770 |
| 51.402 | Pesca | 9.003 | 53.656 | 56.351 | 343.813 | 164.721 | 62.605 | 80.927 | 376.865 | 7.939 | 191.971 | 107.118 | 75.354 | 851.179 | 20.497 | 87.559 | 49.992 | 2.539.550 |
| 51.403 | Explotación de minas y canteras | 207.551 | 489.265 | 506.277 | 885.733 | 336.247 | 18.827 | 93.222 | 232.958 | 70.633 | 4.473 | 191 | 3.375 | 1.251.850 | 55.472 | 7.724 | 9.126 | 4.172.924 |
| 51.404 | Industrias manufactureras no metalicas | 425.977 | 948.222 | 425.082 | 663.121 | 3.057.769 | 710.786 | 1.028.581 | 1.808.348 | 848.530 | 1.350.710 | 56.414 | 190.034 | 19.397.319 | 693.240 | 188.041 | 243.965 | 32.036.139 |
| 51.405 | Industrias manufactureras metalicas | 164.792 | 689.717 | 115.599 | 189.631 | 661.333 | 375.921 | 170.885 | 646.218 | 327.221 | 344.151 | 61.951 | 40.337 | 10.096.119 | 129.110 | 73.801 | 91.567 | 14.178.353 |
| 51.406 | Suministro de electricidad, gas y agua | 14.314 | 13.892 | 24.419 | 25.883 | 59.051 | 15.796 | 47.641 | 32.126 | 54.141 | 29.305 | 6.757 | 0 | 115.026 | 6.651 | 4.394 | 26.279 | 475.675 |
| 51.407 | Construccion | 957.761 | 3.079.613 | 1.006.925 | 1.784.110 | 2.629.194 | 990.625 | 1.016.404 | 2.761.553 | 1.257.353 | 1.801.826 | 215.144 | 327.052 | 18.316.555 | 281.414 | 284.559 | 483.069 | 37.193.157 |
| 51.408 | Comercio por May.y Men.; Rep.Vehiculos auto | 1.594.714 | 1.790.307 | 585.001 | 1.847.590 | 4.071.265 | 1.636.081 | 1.601.305 | 2.691.763 | 1.292.805 | 992.937 | 201.436 | 334.028 | 31.175.806 | 480.258 | 266.670 | 485.794 | 51.047.760 |
| 51.409 | Hoteles y restaurantes | 468.194 | 1.063.208 | 330.843 | 630.358 | 1.374.281 | 546.058 | 470.899 | 724.307 | 398.795 | 524.438 | 152.356 | 115.237 | 5.995.186 | 182.204 | 87.014 | 136.266 | 13.199.644 |
| 51.410 | Transporte, almacenamiento y comunicaciones | 441.307 | 912.500 | 236.667 | 909.082 | 2.063.143 | 934.592 | 850.961 | 1.428.535 | 623.885 | 943.336 | 169.497 | 156.428 | 10.828.866 | 292.267 | 106.697 | 287.556 | 21.185.319 |
| 51.411 | Intermediacion financiera | 22.637 | 143.616 | 36.751 | 69.028 | 365.108 | 156.776 | 185.614 | 236.455 | 106.349 | 110.402 | 3.072 | 12.115 | 3.164.477 | 16.753 | 1.336 | 19.848 | 4.650.337 |
| 51.412 | Actividades inmobiliarias, empresariales y de | 618.620 | 1.445.297 | 627.081 | 1.068.437 | 2.777.541 | 935.398 | 915.492 | 1.748.421 | 969.127 | 752.098 | 222.855 | 108.578 | 21.790.140 | 303.069 | 203.592 | 198.318 | 34.684.064 |
| 51.413 | Adminis.publica y defensa; planes de seguri | 28.122 | 148.565 | 48.725 | 240.167 | 401.484 | 543.423 | 684.854 | 294.723 | 130.748 | 291.590 | 222.675 | 30.708 | 910.831 | 82.723 | 163.644 | 206.527 | 4.429.509 |
| 51.414 | Enseñanza | 66.699 | 103.618 | 79.590 | 235.875 | 437.719 | 212.077 | 212.335 | 571.614 | 240.006 | 176.377 | 5.282 | 66.574 | 3.000.507 | 335.171 | 8.700 | 79.097 | 5.831.241 |
| 51.415 | Servicios sociales y de salud | 132.009 | 172.071 | 75.891 | 248.777 | 440.565 | 119.721 | 103.569 | 247.410 | 116.705 | 149.586 | 3.875 | 49.329 | 2.088.301 | 35.576 | 1.925 | 51.038 | 4.036.348 |
| 51.416 | Otras actividades de servicios comunitarias | 3.115.736 | 7.772.852 | 2.814.252 | 5.992.834 | 13.724.096 | 6.077.152 | 5.489.917 | 7.541.529 | 4.892.042 | 4.906.451 | 783.649 | 1.265.238 | 5.219.094 | 1.565.642 | 891.827 | 1.705.668 | 173.757.979 |
| 51.417 | Consejo de administracion de edificios y co | 0 | 0 | 0 | 0 | 0 | 0 | 0 | 0 | 0 | 0 | 0 | 0 | 0 | 0 | 0 | 0 | 0 |
| 51.418 | Organizaciones y organos extraterritoriales | 0 | 962 | 0 | 7.832 | 0 | 114 | 0 | 224 | 0 | 0 | 0 | 0 | 14.091 | 26.951 | 319 | 0 | 50.493 |
| 51.420 | Totales | 8.286.964 | 18.926.686 | 7.200.121 | 16.284.321 | 34.395.989 | 15.076.391 | 14.957.149 | 22.509.489 | 12.544.822 | 13.303.704 | 2.317.683 | 2.935.064 | 237.976.898 | 5.054.204 | 2.417.106 | 4.769.671 | 418.956.262 |

**DECLARACION DE RESPONSABILIDAD SOBRE LOS ESTADOS FINANCIEROS AUDITADOS DE LOS
FONDOS DE PENSIONES**

Los suscritos en sus calidades de Directores, Gerente General y Contador General, respectivamente, de la Administradora de Fondos de Pensiones Provida S.A., domiciliados en la ciudad de Santiago, calle Pedro de Valdivia N°100, declaramos bajo juramento, que los datos contenidos en los estados financieros auditados de los Fondos de Pensiones al 31 de diciembre de 2022, son la expresión fiel de la verdad, por lo que asumimos la responsabilidad legal correspondiente.

| Cargo | Nombre | Firma | Cédula de Identidad |
|-----------------|--------------------------------|--------------------------------------------------------------------------------------|---------------------|
| Presidente | Andrés Merino Cangas |  | 7.528.657-0 |
| Vice-Presidente | Jorge Carey Tagle |  | 4.103.027-5 |
| Director | María Soledad Arellano Schmidt |  | 10.745.775-5 |
| Director | Jorge Marshall Rivera |  | 6.610.662-4 |
| Director | María Eugenia Wagner |  | 7.107.202-9 |
| Gerente General | Santiago Donoso Hüe |  | 13.037.676-2 |
| Contador | Jéssica Chávez Retamal |  | 11.395.322-5 |

**AUTORIZO LA(S) FIRMA(S) DE LA(S) PERSONA(S)
ANTES INDIVIDUALIZADA(S) EN LA REPRESENTACIÓN
QUE COMPARECE(N) QUIEN(ES) FIRMO(ARON) EN LA
FECHA DE SU EMISIÓN
SANTIAGO. 11 ABR 2023**



PROVIDA INTERNACIONAL S.A. Y FILIAL

Estados financieros consolidados por los ejercicios
terminados al 31 de diciembre de 2022 y 2021
e informe de los auditores independientes.

INFORME DEL AUDITOR INDEPENDIENTE

A los señores accionistas de
Provida Internacional S.A.

Hemos efectuado una auditoría a los estados financieros consolidados adjuntos de Provida Internacional S.A y filial, que comprenden los estados consolidados de situación financiera al 31 de diciembre de 2022 y 2021, y los correspondientes estados consolidados de resultados, de resultados integrales, de cambios en el patrimonio y de flujos de efectivo por los ejercicios terminados en esas fechas y las correspondientes notas a los estados financieros consolidados.

Responsabilidad de la Administración por los estados financieros consolidados

La Administración de Provida Internacional S.A. es responsable por la preparación y presentación razonable de estos estados financieros consolidados de acuerdo con Normas contables e Instrucciones de la Superintendencia de Pensiones descritas en Nota 2. Esta responsabilidad incluye el diseño, implementación y mantención de un control interno pertinente para la preparación y presentación razonable de los estados financieros consolidados para que éstos estén exentos de representaciones incorrectas significativas, ya sea debido a fraude o error.

Responsabilidad del Auditor

Nuestra responsabilidad consiste en expresar una opinión sobre estos estados financieros consolidados a base de nuestras auditorías. Efectuamos nuestras auditorías de acuerdo con normas de auditoría generalmente aceptadas en Chile. Tales normas requieren que planifiquemos y realicemos nuestro trabajo con el objeto de lograr un razonable grado de seguridad de que los estados financieros consolidados están exentos de representaciones incorrectas significativas.

Una auditoría comprende efectuar procedimientos para obtener evidencia de auditoría sobre los montos y revelaciones en los estados financieros consolidados. Los procedimientos seleccionados dependen del juicio del auditor, incluyendo la evaluación de los riesgos de representaciones incorrectas significativas de los estados financieros consolidados, ya sea debido a fraude o error. Al efectuar estas evaluaciones de los riesgos, el auditor considera el control interno pertinente para la preparación y presentación razonable de los estados financieros consolidados de la entidad con el objeto de diseñar procedimientos de auditoría que sean apropiados en las circunstancias, pero sin el propósito de expresar una opinión sobre la efectividad del control interno de la entidad. En consecuencia, no expresamos tal tipo de opinión. Una auditoría incluye, también, evaluar lo apropiadas que son las políticas contables utilizadas y la razonabilidad de las estimaciones contables significativas efectuadas por la Administración, así como una evaluación de la presentación general de los estados financieros consolidados.

Consideramos que la evidencia de auditoría que hemos obtenido es suficiente y apropiada para proporcionarnos una base para nuestra opinión de auditoría.

Deloitte® se refiere a Deloitte Touche Tohmatsu Limited una compañía privada limitada por garantía, de Reino Unido, y a su red de firmas miembro, cada una de las cuales es una entidad legal separada e independiente. Por favor, vea en www.deloitte.com/cl/acercade la descripción detallada de la estructura legal de Deloitte Touche Tohmatsu Limited y sus firmas miembro.

Deloitte Touche Tohmatsu Limited es una compañía privada limitada por garantía constituida en Inglaterra & Gales bajo el número 07271800, y su domicilio registrado: Hill House, 1 Little New Street, London, EC4A 3TR, Reino Unido.

Opinión

En nuestra opinión, los estados financieros consolidados mencionados en el primer párrafo presentan razonablemente, en todos sus aspectos significativos, la situación financiera de Provida Internacional S.A. y filial al 31 de diciembre de 2022 y 2021 y los resultados de sus operaciones y los flujos de efectivo por los ejercicios terminados en esas fechas, de acuerdo con Normas contables e Instrucciones de la Superintendencia de Pensiones descritas en Nota 2.

Otros Asuntos, Información no auditada

Nuestras auditorías fueron efectuadas con el propósito de opinar sobre los estados financieros consolidados básicos tomados como un todo. Los estados consolidados de resultados integrales por los períodos de tres meses comprendidos entre el 1 de octubre y el 31 de diciembre de 2022 y 2021, los Hechos Relevantes y el Análisis Razonado se presentan con el propósito de análisis adicional y no son parte requerida de los estados financieros consolidados básicos. Tal información no ha sido sometida a los procedimientos de auditoría aplicados en la auditoría de los estados financieros consolidados básicos y, en consecuencia, no expresamos una opinión ni proporcionamos cualquier seguridad sobre esta información.



Febrero 28, 2023 (Excepto por Nota 32, cuya fecha es 11 de abril de 2023)
Santiago, Chile



Milton Catacoli
Socio

FECU IFRS

1.00 IDENTIFICACION

1.01 Razón Social :

PROVIDA INTERNACIONAL S.A. Y FILIAL

1.02 RUT Sociedad : **96.764.400-5**

1.03 Fecha de Inicio : **01-01-2022**

1.04 Fecha de Cierre : **31-12-2022**

1.05 Tipo de Moneda : **P**

1.06 Tipo de Estados Financieros : **C**

1.07 Expresión de cifras : **M\$**

SUPERINTENDENCIA DE PENSIONES

| Superintendencia de Pensiones | | | | | |
|-------------------------------------|----------------------------------------------------------------------------|--------------|--------------------------------------------|--------------------------|----------|
| ESTADOS FINANCIEROS | | | | | |
| 2.01 ESTADO DE SITUACION FINANCIERA | | | | | |
| ACTIVOS | | | | | |
| Tipo de moneda | P | Razón Social | Provida Internacional S.A. y Filial | | |
| Tipo de estado | C | R.U.T. | 96.764.400-5 | | |
| Expresión de cifras | M\$ | | | | |
| | | N° de Nota | Ejercicio Actual | Ejercicio anual Anterior | (*) |
| ACTIVOS | ACTIVOS CORRIENTES | | 31-12-2022 | 31-12-2021 | M\$ |
| | | | M\$ | M\$ | M\$ |
| 11.11.010 | Efectivo y equivalentes al efectivo | 4 | 133.365 | 137.339 | 0 |
| 11.11.020 | Activos financieros a valor razonable con cambios en resultados | 10 | 9.066.873 | 11.695.375 | 0 |
| 11.11.030 | Activos financieros disponibles para la venta | | 0 | 0 | 0 |
| 11.11.040 | Otros activos financieros | | 0 | 0 | 0 |
| 11.11.050 | Deudores comerciales y otras cuentas por cobrar, Neto | 6 | 1.389.247 | 1.774.324 | 0 |
| 11.11.060 | Cuentas por cobrar a entidades relacionadas | | 0 | 0 | 0 |
| 11.11.070 | Inventarios | | 0 | 0 | 0 |
| 11.11.080 | Activos de coberturas | | 0 | 0 | 0 |
| 11.11.090 | Activos afectados en garantía sujetos a venta o a nueva garantía | | 0 | 0 | 0 |
| 11.11.100 | Pagos Anticipados | 7 | 185.569 | 94.836 | 0 |
| 11.11.110 | Cuentas por cobrar por impuestos corrientes | 9 | 0 | 0 | 0 |
| 11.11.120 | Otros Activos corrientes | | 0 | 0 | 0 |
| 11.11.130 | Subtotal activos corrientes | | 10.775.054 | 13.701.874 | 0 |
| 11.11.200 | Activos no corrientes y grupos en desapropiación, mantenidos para la venta | | 0 | 0 | 0 |
| 11.11.000 | TOTAL ACTIVOS CORRIENTES | | 10.775.054 | 13.701.874 | 0 |
| | ACTIVOS NO CORRIENTES | | | | |
| 12.11.010 | Encaje | | 0 | 0 | 0 |
| 12.11.020 | Activos financieros disponibles para la venta | | 0 | 0 | 0 |
| 12.11.030 | Otros activos financieros | | 0 | 0 | 0 |
| 12.11.040 | Deudores comerciales y otras cuentas por cobrar, Neto | 6 | 24.152 | 22.913 | 0 |
| 12.11.050 | Cuentas por cobrar a entidades relacionadas | 8 | 26.198.382 | 29.594.091 | 0 |
| 12.11.060 | Inversiones en coligadas contabilizadas por el método de la participación | | 0 | 0 | 0 |
| 12.11.070 | Otras inversiones contabilizadas por el método de la participación | | 0 | 0 | 0 |
| 12.11.080 | Activos intangibles, Neto | 13 | 272.507 | 272.507 | 0 |
| 12.11.090 | Propiedades, planta y equipo, Neto | 11 | 1.189.838 | 1.461.303 | 0 |
| 12.11.100 | Propiedades de inversión | | 0 | 0 | 0 |
| 12.11.110 | Activos por impuestos diferidos | 9 | 152.043 | 173.737 | 0 |
| 12.11.120 | Activos afectados en garantía sujetos a venta o a nueva garantía | | 0 | 0 | 0 |
| 12.11.130 | Activos de cobertura | | 0 | 0 | 0 |
| 12.11.140 | Pagos anticipados | | 0 | 0 | 0 |
| 12.11.150 | Efectivo de utilización restringida o afectados en garantía | | 0 | 0 | 0 |
| 12.11.160 | Otros activos, no corrientes | | 0 | 0 | 0 |
| 12.11.000 | TOTAL ACTIVOS NO CORRIENTES | | 27.836.922 | 31.524.551 | 0 |
| 10.11.000 | TOTAL ACTIVOS | | 38.611.976 | 45.226.425 | 0 |

(*) Se utilizará cuando corresponda aplicar una política retroactivamente o se efectúe en forma retroactiva la reexpresión de los ítems de los estados o cuando se reclasifiquen cuentas.

| Superintendencia de Pensiones | | | | | | |
|--------------------------------------------------------------------------------------------------------------------------------------------------------|-------------------------------------------------------------------------------------------------------------------------|------------|---------------------------------------|-----------------------------------------|---------------------------------------|-----------------------------------------|
| ESTADOS FINANCIEROS | | | | | | |
| 2.02 ESTADO DE RESULTADOS INTEGRALES | | | | | | |
| A) ESTADO DE RESULTADOS INTEGRALES | | | | | | |
| Tipo de moneda | P | | Razón Social | Provida Internacional S.A. y Filial | | |
| Tipo de estado | C | | R.U.T. | 96.764.400-5 | | |
| Expresión de cifras | M\$ | | | | | |
| | | N° de Nota | Ejercicio Actual 31-12-2022 M\$ | Ejercicio Anterior 31-12-2021 M\$ | Trimestre Actual 31-12-2022 M\$ | Trimestre Anterior 31-12-2021 M\$ |
| 31.11.010 | Ingresos ordinarios | 5 | 14.590.350 | 16.183.801 | 3.225.340 | 5.183.421 |
| 31.11.020 | Rentabilidad del Encaje | | 0 | 0 | 0 | 0 |
| 31.11.030 | Prima de seguro de invalidez y sobrevivencia (menos) | | 0 | 0 | 0 | 0 |
| 31.11.040 | Gastos de personal (menos) | 22 | -5.823.803 | -5.368.301 | -1.678.178 | -1.628.830 |
| 31.11.050 | Depreciación y amortización (menos) | 11 | -612.179 | -685.868 | -119.149 | -255.134 |
| 31.11.060 | Pérdidas por deterioro (Reversiones), neto (menos) | 12 | 0 | 0 | 0 | 0 |
| 31.11.070 | Investigación y desarrollo (menos) | | 0 | 0 | 0 | 0 |
| 31.11.080 | Costos de reestructuración (menos) | | 0 | 0 | 0 | 0 |
| 31.11.090 | Otros gastos varios de operación (menos) | 23 | -2.986.164 | -2.853.210 | -618.887 | -1.030.063 |
| 31.11.100 | Ganancia (pérdida) sobre instrumentos financieros designados como coberturas de flujo de efectivo | | 0 | 0 | 0 | 0 |
| 31.11.110 | Ganancia (pérdida) por baja en cuentas de activos financieros disponibles para la venta | | 0 | 0 | 0 | 0 |
| 31.11.120 | Ganancia (pérdida) por baja en cuentas de activos no corrientes no mantenidos para la venta | | 0 | 0 | 0 | 0 |
| 31.11.130 | Costos financieros (menos) | 25 | -74.141 | -105.223 | -13.999 | -32.194 |
| 31.11.140 | Ganancia (pérdida) procedente de inversiones | | 0 | 0 | 0 | 0 |
| 31.11.150 | Plusvalía negativa inmediatamente reconocida (menos) | | 0 | 0 | 0 | 0 |
| 31.11.160 | Participación en ganancia (pérdida) de coligadas contabilizadas por el método de la participación | | 0 | 0 | 0 | 0 |
| 31.11.170 | Participación en ganancia (pérdida) de negocios conjuntos contabilizados por el método de la participación | | 0 | 0 | 0 | 0 |
| 31.11.180 | Diferencias de cambio | 19 | 800.135 | 4.928.938 | -3.176.720 | 1.159.337 |
| 31.11.190 | Resultados por unidades de reajuste | | 0 | 0 | 0 | 0 |
| 31.11.200 | Otros ingresos distintos de los de operación | 24 | 1.414.260 | 769.174 | 430.942 | 292.357 |
| 31.11.210 | Otros gastos distintos de los de operación (menos) | 26 | -1.208 | -22.391 | 63 | -21.468 |
| 31.11.220 | Ganancia (Pérdida) antes de Impuesto | | 7.307.250 | 12.846.920 | -1.950.588 | 3.667.426 |
| 31.11.230 | Gasto (Ingreso) por impuesto a las ganancias | 9 | -2.014.890 | -2.602.630 | -255.436 | -721.502 |
| 31.11.310 | Ganancia (pérdida) de actividades continuadas, después de impuesto | | 5.292.360 | 10.244.290 | -2.206.024 | 2.945.924 |
| 31.11.320 | Ganancia (pérdida) de operaciones descontinuadas, neta de impuesto | | 0 | 0 | 0 | 0 |
| 31.11.300 | Ganancia (pérdida) | | 5.292.360 | 10.244.290 | -2.206.024 | 2.945.924 |
| Ganancia (pérdida) atribuible a tenedores de instrumentos de participación en el patrimonio neto de la controladora y participación minoritaria | | | | | | |
| 32.11.110 | Ganancia (pérdida) atribuible a los tenedores de instrumentos de participación en el patrimonio neto de la controladora | | 5.292.348 | 10.244.273 | -2.206.026 | 2.957.541 |
| 32.11.120 | Ganancia (pérdida) atribuible a participación minoritaria | 20 | 12 | 17 | 2 | 5 |
| 32.11.100 | Ganancia (pérdida) | | 5.292.360 | 10.244.290 | -2.206.024 | 2.957.546 |
| GANANCIA (PÉRDIDA) POR ACCIÓN | | | | | | |
| Acciones comunes: | | | | | | |
| 32.12.110 | Ganancias (Pérdidas) Básicas por Acción de Operaciones Descontinuadas | | 0,00 | 0,00 | 0,00 | 0,00 |
| 32.12.120 | Ganancias (Pérdidas) Básicas por Acción de Operaciones Continuas | | 7.560,51 | 14.634,70 | 7.560,51 | 14.634,70 |
| 32.12.100 | Ganancias (Pérdidas) Básicas por Acción | | 7.560,51 | 14.634,70 | 7.560,51 | 14.634,70 |
| Acciones comunes diluidas: | | | | | | |
| 32.12.210 | Ganancias (Pérdidas) Diluidas por Acción de Operaciones Descontinuadas | | 0 | 0 | 0 | 0 |
| 32.12.220 | Ganancias (Pérdidas) Diluidas por Acción de Operaciones Continuas | | 0 | 0 | 0 | 0 |
| 32.12.200 | Ganancias (Pérdidas) Diluidas por Acción | | 0 | 0 | 0 | 0 |

| Superintendencia de Pensiones | | | | |
|-------------------------------------|------------------------------------------------------------------------|---------------------------------------|-----------------------------------------------|------------|
| ESTADOS FINANCIEROS | | | | |
| 2.01 ESTADO DE SITUACION FINANCIERA | | | | |
| PASIVO Y PATRIMONIO | | | | |
| Tipo de moneda | P | Razón Social | Provida Internacional S.A. y Filial | |
| Tipo de estado | C | R.U.T. | 96.764.400-5 | |
| Expresión de cifras | M\$ | | | |
| PASIVOS Y PATRIMONIO NETO | N° de Nota | Ejercicio Actual 31-12-2022 M\$ | Ejercicio anual Anterior 31-12-2021 M\$ | (*) M\$ |
| PASIVOS CORRIENTES | | | | |
| 21.11.010 | Préstamos que devengan Intereses | 0 | 0 | 0 |
| 21.11.020 | Préstamos Recibidos que no generan Intereses | 0 | 0 | 0 |
| 21.11.030 | Otros pasivos financieros | 16 117.765 | 182.371 | 0 |
| 21.11.040 | Acreedores comerciales y otras cuentas por pagar | 14 6.837.458 | 12.210.361 | 0 |
| 21.11.050 | Cuentas por pagar a entidades relacionadas | 8 1.039.870 | 1.125.666 | 0 |
| 21.11.060 | Provisiones | 15 1.416.223 | 1.812.499 | 0 |
| 21.11.070 | Cuentas por pagar por impuestos corrientes | 9 1.075.238 | 1.534.941 | 0 |
| 21.11.080 | Otros pasivos corrientes | 0 | 0 | 0 |
| 21.11.090 | Ingresos diferidos | 0 | 0 | 0 |
| 21.11.100 | Obligación por beneficios post empleo | 0 | 0 | 0 |
| 21.11.110 | Pasivos de cobertura | 0 | 0 | 0 |
| 21.11.120 | Pasivos acumulados (o devengados) | 17 119.119 | 111.818 | 0 |
| 21.11.130 | Subtotal pasivos corrientes | 10.605.673 | 16.977.656 | 0 |
| 21.11.200 | Pasivos incluidos en grupos de desapropiación mantenidos para la venta | 0 | 0 | 0 |
| 21.11.000 | TOTAL PASIVOS CORRIENTES | 10.605.673 | 16.977.656 | 0 |
| PASIVOS NO CORRIENTES | | | | |
| 22.11.010 | Préstamos que devengan intereses | 0 | 0 | 0 |
| 22.11.020 | Préstamos recibidos que no generan intereses | 0 | 0 | 0 |
| 22.11.030 | Otros pasivos financieros | 16 583.408 | 613.175 | 0 |
| 22.11.040 | Acreedores comerciales y otras cuentas por pagar | 0 | 0 | 0 |
| 22.11.050 | Cuentas por pagar a entidades relacionadas | 0 | 0 | 0 |
| 22.11.060 | Provisiones | 0 | 0 | 0 |
| 22.11.070 | Pasivos por impuestos diferidos | 0 | 0 | 0 |
| 22.11.080 | Otros pasivos no corrientes | 0 | 0 | 0 |
| 22.11.090 | Ingresos diferidos | 0 | 0 | 0 |
| 22.11.100 | Obligación por beneficios post empleo | 0 | 0 | 0 |
| 22.11.110 | Pasivos de cobertura | 0 | 0 | 0 |
| 22.11.000 | TOTAL PASIVOS NO CORRIENTES | 583.408 | 613.175 | 0 |
| PATRIMONIO NETO | | | | |
| 23.11.010 | Capital emitido | 18 25.210.139 | 25.210.139 | 0 |
| 23.11.020 | Acciones propias en cartera | 0 | 0 | 0 |
| 23.11.030 | Otras reservas | 18 -5.286.587 | -10.090.265 | 0 |
| 23.11.040 | Resultados retenidos (ganancias o pérdidas acumuladas) | 18 7.499.324 | 12.515.695 | 0 |
| 23.11.000 | Total patrimonio atribuible a los accionistas | 27.422.876 | 27.635.569 | 0 |
| 24.11.000 | Participación minoritaria | 20 19 | 25 | 0 |
| 25.11.000 | TOTAL PATRIMONIO NETO | 27.422.895 | 27.635.594 | 0 |
| 20.11.000 | TOTAL PASIVOS Y PATRIMONIO NETO | 38.611.976 | 45.226.425 | 0 |

(*) Se utilizará cuando corresponda aplicar una política retroactivamente o se efectúe en forma retroactiva la reexpresión de los items de los estados o cuando se reclasifiquen cuentas.

| | | | | | | |
|------------------------------------------------------------------------|----------------------------------------------------------------------------------------------------------------------|---------------|---------------------|-----------------------|--------------------------------------------|-----------------------|
| Superintendencia de Pensiones | | | | | | |
| ESTADOS FINANCIEROS | | | | | | |
| 2.02 ESTADO DE RESULTADOS INTEGRALES | | | | | | |
| B) ESTADO DE OTROS RESULTADOS INTEGRALES | | | | | | |
| Tipo de moneda | | P | Razón Social | | Provida Internacional S.A. y Filial | |
| Tipo de estado | | C | R.U.T. | | 96.764.400-5 | |
| Expresión de cifras | | M\$ | | | | |
| <hr/> | | | | | | |
| | | N° de Nota | Ejercicio Actual | Ejercicio Anterior | Trimestre Actual | Trimestre Anterior |
| | | | 31-12-2022 | 31-12-2021 | 31-12-2022 | 31-12-2021 |
| | | | M\$ | M\$ | M\$ | M\$ |
| <hr/> | | | | | | |
| 33.10.000 | Ganancia (Pérdida) | | 5.292.360 | 10.244.290 | -2.206.024 | 2.957.546 |
| Otros ingresos y gastos con cargo o abono en el patrimonio neto | | | | | | |
| 33.20.010 | Revalorizaciones de propiedades, plantas y equipos | | 0 | 0 | 0 | 0 |
| 33.20.020 | Activos financieros disponibles para la venta | | 0 | 0 | 0 | 0 |
| 33.20.030 | Cobertura de flujo de caja | | 0 | 0 | 0 | 0 |
| 33.20.040 | Variaciones de valor razonable de otros activos | | 0 | 0 | 0 | 0 |
| 33.20.050 | Ajustes por conversión | 18 | -148.253 | 110.095 | -511.643 | -255.070 |
| 33.20.060 | Ajustes de coligadas | | 0 | 0 | 0 | 0 |
| 33.20.070 | Ganancias (pérdidas) actuariales definidas como beneficios de planes de pensiones | | 0 | 0 | 0 | 0 |
| 33.20.080 | Otros ajustes al patrimonio neto | | 0 | 0 | 0 | 0 |
| 33.20.090 | Impuesto a la renta relacionado a los componentes de otros ingresos y gastos con cargo o abono en el patrimonio neto | | 0 | 0 | 0 | 0 |
| 33.20.000 | Otros ingresos y gastos con cargo o abono en el patrimonio neto | | -148.253 | 110.095 | -511.643 | -255.070 |
| 33.30.000 | Total resultado de ingresos y gastos integrales | | 5.144.107 | 10.354.385 | -2.717.667 | 2.702.476 |
| <hr/> | | | | | | |
| Resultado de ingresos y gastos integrales atribuible a: | | | | | | |
| 34.10.010 | Resultado de ingresos y gastos integrales atribuible a los accionistas de la Administradora | | 5.144.095 | 10.354.368 | -2.717.669 | 2.702.471 |
| 34.10.020 | Resultado de ingresos y gastos integrales atribuible a participaciones minoritarias | 20 | 12 | 17 | 2 | 5 |
| 34.10.000 | Total resultado de ingresos y gastos integrales | | 5.144.107 | 10.354.385 | -2.717.667 | 2.702.476 |

| Superintendencia de Pensiones | | 2.03 ESTADO DE CAMBIOS EN EL PATRIMONIO NETO | | Tipo de moneda Tipo de estado Expresión de cifras | | P C M\$ | | Razón social RUT | | Provida Internacional S.A. y Filial 96.764.400-5 | | | | | | | | | |
|-------------------------------|------------|----------------------------------------------|------------------|---------------------------------------------------------|------------------|---------------------------|-------------------------------------|---------------------------------|------------------------|-----------------------------------------------------|-----------------------|---------------------------------------|----------------------------------------------------------------------------------------------------------------|-----------------------|----------------------------------------|-------------------------------------------------------|-----------------------------------------------------------------------------------------------------------------|-----------------------------------------|-----------------------------------|
| | | Cambios en Capital Emitido | | | | Cambios en otras reservas | | | | | | | | | | | | | |
| | | Acciones ordinarias | | Acciones preferentes | | | | | | | | | | | | | | | |
| | Nº de Nota | Capital en acciones | Prima de emisión | Capital en acciones | Prima de emisión | Reservas de Opciones | Reservas para dividendos propuestos | Reservas legales y estatutarias | Reservas de Conversión | Reservas de revaluación | Reservas de cobertura | Reservas de disponibles para la venta | Ingreso acumulado (gasto) relativo a activos no corrientes y grupos en desapropiación mantenidos para la venta | Otras reservas varias | Cambios en acciones propias en cartera | Cambios en resultados retenidos (pérdidas acumuladas) | Cambios en patrimonio neto atribuible a los tenedores de instrumentos de patrimonio neto de controladora, total | Cambios en participaciones minoritarias | Cambios en patrimonio neto, total |
| 41.10.000 | | 24.310.864 | 899.275 | 0 | 0 | 0 | -10.244.290 | 0 | 154.025 | 0 | 0 | 0 | 0 | 0 | 0 | 12.515.695 | 27.635.569 | 25 | 27.635.594 |
| | | | | | | | | | | | | | | | | | | | |
| | | | | | | | | | | | | | | | | | | | |
| 41.20.010 | | 0 | 0 | 0 | 0 | 0 | 0 | 0 | 0 | 0 | 0 | 0 | 0 | 0 | 0 | 0 | 0 | 0 | 0 |
| 41.20.020 | | 0 | 0 | 0 | 0 | 0 | 0 | 0 | 0 | 0 | 0 | 0 | 0 | 0 | 0 | -64.441 | -64.441 | 0 | -64.441 |
| 41.20.000 | | 0 | 0 | 0 | 0 | 0 | 0 | 0 | 0 | 0 | 0 | 0 | 0 | 0 | 0 | 0 | 0 | 0 | 0 |
| 41.30.000 | | 24.310.864 | 899.275 | 0 | 0 | 0 | -10.244.290 | 0 | 154.025 | 0 | 0 | 0 | 0 | 0 | 0 | 12.451.254 | 27.571.128 | 25 | 27.571.153 |
| | | | | | | | | | | | | | | | | | | | |
| 41.40.010 | | | | | | | | | -148.253 | 0 | 0 | 0 | 0 | 0 | 0 | 5.292.348 | 5.144.095 | 12 | 5.144.107 |
| 41.40.010.010 | | | | | | | | | 0 | 0 | 0 | 0 | 0 | 0 | 0 | 5.292.348 | 5.292.348 | 12 | 5.292.360 |
| 41.40.010.021 | | | | | | | | | 0 | 0 | 0 | 0 | 0 | 0 | 0 | 0 | 0 | 0 | 0 |
| 41.40.010.022 | | | | | | | | | 0 | 0 | 0 | 0 | 0 | 0 | 0 | 0 | 0 | 0 | 0 |
| 41.40.010.023 | | | | | | | | | 0 | 0 | 0 | 0 | 0 | 0 | 0 | 0 | 0 | 0 | 0 |
| 41.40.010.024 | | | | | | | | | 0 | 0 | 0 | 0 | 0 | 0 | 0 | 0 | 0 | 0 | 0 |
| 41.40.010.025 | | | | | | | | | 0 | 0 | 0 | 0 | 0 | 0 | 0 | 0 | 0 | 0 | 0 |
| 41.40.010.026 | 18 | | | | | | | | -148.253 | 0 | 0 | 0 | 0 | 0 | 0 | 0 | -148.253 | 0 | -148.253 |
| 41.40.010.027 | | | | | | | | | 0 | 0 | 0 | 0 | 0 | 0 | 0 | 0 | 0 | 0 | 0 |
| 41.40.010.028 | | | | | | | | | 0 | 0 | 0 | 0 | 0 | 0 | 0 | 0 | 0 | 0 | 0 |
| 41.40.010.029 | | | | | | | | | 0 | 0 | 0 | 0 | 0 | 0 | 0 | 0 | 0 | 0 | 0 |
| 41.40.010.020 | | | | | | | | | -148.253 | 0 | 0 | 0 | 0 | 0 | 0 | 0 | -148.253 | 0 | -148.253 |
| 41.40.020 | | 0 | 0 | 0 | 0 | 0 | 0 | 0 | 0 | 0 | 0 | 0 | 0 | 0 | 0 | 0 | 0 | 0 | 0 |
| 41.40.030 | | 0 | 0 | | | | | | | | | | | | | 0 | 0 | 0 | 0 |
| 41.40.040 | | | | 0 | 0 | | | | | | | | | | | 0 | 0 | 0 | 0 |
| 41.40.050 | | | | | | 0 | | | | | | | | 0 | | | | | 0 |
| 41.40.060 | | 0 | 0 | | | 0 | | | | | | | | 0 | | | | | 0 |
| 41.40.070 | | | | | | 0 | | | | | | | | 0 | | 0 | 0 | 0 | 0 |
| 41.40.080 | | | | | | | | | | | | | | 0 | | 0 | 0 | 0 | 0 |
| 41.40.090 | | | | 0 | 0 | | | | | | | | | 0 | | 0 | 0 | 0 | 0 |
| 41.40.100 | | 0 | 0 | 0 | 0 | | | | | | | | | 0 | | 0 | 0 | 0 | 0 |
| 41.40.110 | | 0 | 0 | 0 | 0 | | | | 0 | 0 | | | | 0 | | 0 | 0 | 0 | 0 |
| 41.40.120 | 18 | | | | | | 4.951.931 | | | | | | | 0 | | -10.244.290 | -5.292.359 | | -5.292.359 |
| 41.40.130 | | 0 | 0 | 0 | 0 | | 0 | 0 | | | | | | 0 | | 0 | 0 | 0 | 0 |
| 41.40.140 | | 0 | 0 | 0 | 0 | | | | | | | | | 0 | | 0 | 0 | 0 | 0 |
| 41.40.150 | | | | 0 | 0 | | | | 0 | | | | | 0 | | 0 | 0 | 0 | 0 |
| 41.40.160 | | 0 | 0 | 0 | 0 | | | | 0 | | | | | 0 | | | 0 | 0 | 0 |
| 41.40.170 | | 0 | 0 | 0 | 0 | | | | | | | | | | | | 0 | 0 | 0 |
| 41.40.180 | | | | | | | 0 | 0 | | | | | | | | | 0 | 0 | 0 |
| 41.40.190 | | 0 | 0 | 0 | 0 | 0 | 0 | 0 | 0 | 0 | 0 | 0 | 0 | 0 | 0 | 12 | 12 | -18 | -6 |
| 41.50.000 | 18 | 24.310.864 | 899.275 | 0 | 0 | 0 | -5.292.359 | 0 | 5.772 | 0 | 0 | 0 | 0 | 0 | 0 | 7.499.324 | 27.422.876 | 19 | 27.422.895 |

Superintendencia de Pensiones
2.03 ESTADO DE CAMBIOS EN EL PATRIMONIO NETO

| | |
|---------------------|-----|
| Tipo de moneda | P |
| Tipo de estado | C |
| Expresión de cifras | M\$ |

| | |
|--------------|-------------------------------------|
| Razón social | Provida Internacional S.A. y Filial |
| RUT | 96.764.400-5 |

| | | Cambios en Capital Emitido | | | | Cambios en otras reservas | | | | | | | | | | | | | |
|---------------------|------------------|----------------------------------------------------------------------------------------------------------------------|------------------|----------------------|---|---------------------------|-------------------------------------|---------------------------------|------------------------|-------------------------|-----------------------|---------------------------------------|----------------------------------------------------------------------------------------------------------------|-----------------------|----------------------------------------|-------------------------------------------------------|-----------------------------------------------------------------------------------------------------------------|-----------------------------------------|-----------------------------------|
| | | Acciones ordinarias | | Acciones preferentes | | Reservas de Opciones | Reservas para dividendos propuestos | Reservas legales y estatutarias | Reservas de Conversión | Reservas de revaluación | Reservas de cobertura | Reservas de disponibles para la venta | Ingreso acumulado (gasto) relativo a activos no corrientes y grupos en desapropiación mantenidos para la venta | Otras reservas varias | Cambios en acciones propias en cartera | Cambios en resultados retenidos (pérdidas acumuladas) | Cambios en patrimonio neto atribuible a los tenedores de instrumentos de patrimonio neto de controladora, total | Cambios en participaciones minoritarias | Cambios en patrimonio neto, total |
| Capital en acciones | Prima de emisión | Capital en acciones | Prima de emisión | | | | | | | | | | | | | | | | |
| | Nº de Nota | | | | | | | | | | | | | | | | | | |
| 41.10.000 | | Saldo inicial ejercicio actual 01-01-2021 | 24.310.864 | 899.275 | 0 | 0 | -1.438.709 | 0 | 43.930 | 0 | 0 | 0 | 0 | 0 | 0 | 7.067.101 | 30.882.461 | 22 | 30.882.463 |
| | | Ajustes de ejercicios anteriores | | | | | | | | | | | | | | | | | |
| 41.20.010 | | Errores en ejercicio anterior que afectan al patrimonio neto | | | | | | | | | | | | | | | | | 0 |
| 41.20.020 | | Cambio en política contable que afecta al patrimonio neto | | | | | | | | | | | | | | | | | 0 |
| 41.20.000 | | Ajustes de ejercicios anteriores | 0 | 0 | 0 | 0 | 0 | 0 | 0 | 0 | 0 | 0 | 0 | 0 | 0 | 0 | 0 | 0 | 0 |
| 41.30.000 | | Saldo inicial reexpresado | 24.310.864 | 899.275 | 0 | 0 | -1.438.709 | 0 | 43.930 | 0 | 0 | 0 | 0 | 0 | 0 | 7.067.101 | 30.882.461 | 22 | 30.882.463 |
| | | Cambios | | | | | | | | | | | | | | | | | |
| 41.40.010 | | Total resultado de ingresos y gastos integrales | | | | | | | 110.095 | 0 | 0 | 0 | 0 | 0 | 0 | 10.244.273 | 10.354.368 | 17 | 10.354.385 |
| 41.40.010.010 | | Ganancia y pérdida | | | | | | | 0 | 0 | 0 | 0 | 0 | 0 | 0 | 10.244.273 | 10.244.273 | 17 | 10.244.290 |
| 41.40.010.021 | | Revalorizaciones de propiedades, plantas y equipos | | | | | | | 0 | 0 | 0 | 0 | 0 | 0 | 0 | 0 | 0 | 0 | 0 |
| 41.40.010.022 | | Activos financieros disponibles para la venta | | | | | | | 0 | 0 | 0 | 0 | 0 | 0 | 0 | 0 | 0 | 0 | 0 |
| 41.40.010.023 | | Cobertura de flujo de caja | | | | | | | 0 | 0 | 0 | 0 | 0 | 0 | 0 | 0 | 0 | 0 | 0 |
| 41.40.010.024 | | Variaciones de valor razonable de otros activos | | | | | | | 0 | 0 | 0 | 0 | 0 | 0 | 0 | 0 | 0 | 0 | 0 |
| 41.40.010.025 | | Ajustes por conversión | | | | | | | 110.095 | 0 | 0 | 0 | 0 | 0 | 0 | 0 | 110.095 | 0 | 110.095 |
| 41.40.010.026 | 18 | Ajustes de coligadas | | | | | | | 0 | 0 | 0 | 0 | 0 | 0 | 0 | 0 | 0 | 0 | 0 |
| 41.40.010.027 | | Ganancias (pérdidas) actuariales definidas como beneficios de planes de pensiones | | | | | | | 0 | 0 | 0 | 0 | 0 | 0 | 0 | 0 | 0 | 0 | 0 |
| 41.40.010.028 | | Otros ajustes al patrimonio neto | | | | | | | 0 | 0 | 0 | 0 | 0 | 0 | 0 | 0 | 0 | 0 | 0 |
| 41.40.010.029 | | Impuesto a la renta relacionado a los componentes de otros ingresos y gastos con cargo o abono en el patrimonio neto | | | | | | | 0 | 0 | 0 | 0 | 0 | 0 | 0 | 0 | 0 | 0 | 0 |
| 41.40.010.020 | | Total otros ingresos y gastos con cargo o abono en el patrimonio neto | | | | | | | 110.095 | 0 | 0 | 0 | 0 | 0 | 0 | 0 | 110.095 | 0 | 110.095 |
| 41.40.020 | | Incremento (Disminución) en patrimonio neto resultante de combinaciones de negocios | 0 | 0 | 0 | 0 | 0 | 0 | 0 | 0 | 0 | 0 | 0 | 0 | 0 | 0 | 0 | 0 | 0 |
| 41.40.030 | | Emisión de acciones ordinarias | 0 | 0 | | | | | | | | | | | | | | | 0 |
| 41.40.040 | | Emisión de acciones preferentes | | | 0 | 0 | | | | | | | | | | | | | 0 |
| 41.40.050 | | Emisión de certificados de opciones para compra de acciones (warrants) como contraprestación | | | | | 0 | | | | | | | 0 | | | | | 0 |
| 41.40.060 | | Ejercicio de opciones, derechos o certificados de opciones para compra de acciones (warrants) | 0 | 0 | | | 0 | | | | | | | 0 | | | | | 0 |
| 41.40.070 | | Expiración de opciones o certificados de opciones para compra de acciones (warrants) | | | | | 0 | | | | | | | 0 | | | | | 0 |
| 41.40.080 | | Adquisición de acciones propias | | | | | | | | | | | | 0 | | | | | 0 |
| 41.40.090 | | Venta de acciones propias en cartera | | 0 | | | | | | | | | | 0 | | | | | 0 |
| 41.40.100 | | Cancelación de acciones propias en cartera | 0 | 0 | 0 | 0 | | | | | | | | 0 | | | | | 0 |
| 41.40.110 | | Conversión de deuda en patrimonio neto | 0 | 0 | 0 | 0 | | | 0 | | 0 | | | 0 | | | | | 0 |
| 41.40.120 | 18 | Dividendos | | | | | -8.805.581 | | | | | | | 0 | | -4.795.697 | -13.601.278 | | -13.601.278 |
| 41.40.130 | | Emisión de acciones liberadas de pago | 0 | 0 | 0 | 0 | 0 | 0 | | | | | | 0 | | 0 | 0 | | 0 |
| 41.40.140 | | Reducción de capital | 0 | 0 | 0 | 0 | | | | | | | | 0 | | 0 | 0 | | 0 |
| 41.40.150 | | Reclasificación de instrumentos financieros desde patrimonio neto hacia pasivo | 0 | 0 | 0 | 0 | | | 0 | | | | | 0 | | 0 | 0 | | 0 |
| 41.40.160 | | Reclasificación de instrumentos financieros desde pasivo hacia patrimonio neto | 0 | 0 | 0 | 0 | | | 0 | | | | | 0 | | 0 | 0 | | 0 |
| 41.40.170 | | Transferencias desde prima de emisión | 0 | 0 | 0 | 0 | | | | | | | | 0 | | 0 | 0 | | 0 |
| 41.40.180 | | Transferencias a (desde) resultados retenidos | | | | | 0 | 0 | | | | | | 0 | | 0 | 0 | | 0 |
| 41.40.190 | | Otro incremento (decremento) en patrimonio neto | 0 | 0 | 0 | 0 | 0 | 0 | 0 | 0 | 0 | 0 | 0 | 0 | 0 | 18 | 18 | -14 | 4 |
| 41.50.000 | 18 | Saldo final periodo actual 31-12-2021 | 24.310.864 | 899.275 | 0 | 0 | -10.244.290 | 0 | 154.025 | 0 | 0 | 0 | 0 | 0 | 0 | 12.515.695 | 27.635.569 | 25 | 27.635.594 |

| Superintendencia de Pensiones | | | | |
|-----------------------------------------------------------------------------|----------------------------------------------------------------------------------------------------------------------------|--------------|---------------------------------------|-----------------------------------------|
| ESTADOS FINANCIEROS | | | | |
| 2.04 ESTADO DE FLUJO DE EFECTIVO | | | | |
| Tipo de moneda | P | Razón Social | Provida Internacional S.A. y Filial | |
| Tipo de estado | C | R.U.T.: | 96.764.400-5 | |
| Método del estado de flujo de efectivo | D | | | |
| Expresión de cifras | M\$ | | | |
| | | N° de Nota | Ejercicio Actual 31-12-2022 M\$ | Ejercicio Anterior 31-12-2021 M\$ |
| Flujos de efectivo de (utilizados en) operaciones | | | | |
| 50.11.010 | Ingresos por comisiones | | 0 | 0 |
| 50.11.020 | Pagos a proveedores | | -4.074.227 | -2.384.607 |
| 50.11.030 | Primas pagadas | | 0 | 0 |
| 50.11.040 | Remuneraciones pagadas | | -4.838.193 | -4.705.454 |
| 50.11.050 | Pagos por desembolsos por reestructuración | | 0 | 0 |
| 50.11.060 | Pagos recibidos por impuesto sobre el valor agregado | | 0 | 0 |
| 50.11.070 | Pagos remitidos por impuesto sobre el valor agregado | | -3.247 | -20.132 |
| 50.11.080 | Otros cobros de operaciones | | 14.317.317 | 16.295.406 |
| 50.11.090 | Otros pagos de operaciones | | -466.374 | -335.063 |
| 50.11.000 | Flujos de efectivo de (utilizados en) operaciones | | 4.935.276 | 8.850.150 |
| Flujos de efectivo de (utilizados en) otras actividades de operación | | | | |
| 50.12.010 | Importes recibidos por dividendos clasificados como de operación | | 0 | 0 |
| 50.12.020 | Pagos por dividendos clasificados como de operaciones | | 0 | 0 |
| 50.12.030 | Importes recibidos por intereses clasificados como de operación | | 0 | 0 |
| 50.12.040 | Pagos por intereses clasificados como de operaciones | | 0 | 0 |
| 50.12.050 | Importes recibidos por impuestos a las ganancias | | 0 | 0 |
| 50.12.060 | Pagos por impuestos a las ganancias | | -2.449.655 | -1.481.184 |
| 50.12.070 | Otras entradas procedentes de otras actividades de operación | | 0 | 0 |
| 50.12.080 | Otras salidas procedentes de otras actividades de operación | | 0 | 0 |
| 50.12.000 | Flujos de efectivo por (utilizados en) otras actividades de operación | | -2.449.655 | -1.481.184 |
| 50.10.000 | Flujos de efectivo netos de (utilizados en) actividades de operación | | 2.485.621 | 7.368.966 |
| Flujos de efectivo netos de (utilizados en) actividades de inversión | | | | |
| 50.20.010 | Importes recibidos por desapropiación de propiedades, planta y equipo | | 0 | 0 |
| 50.20.020 | Importes recibidos por ventas de cuotas del Encaje | | 0 | 0 |
| 50.20.030 | Importes recibidos por desapropiación de activos intangibles | | 0 | 0 |
| 50.20.040 | Importes recibidos por desapropiación de propiedades de inversión | | 0 | 0 |
| 50.20.050 | Importes recibidos por desapropiación de filiales, neto del efectivo desapropiado | | 0 | 0 |
| 50.20.060 | Importes recibidos por desapropiación de coligadas | | 0 | 0 |
| 50.20.070 | Importes recibidos por desapropiación de negocios conjuntos consolidados proporcionalmente, neto del efectivo desapropiado | | 0 | 0 |
| 50.20.080 | Importes recibidos por desapropiación de negocios conjuntos no consolidados proporcionalmente | | 0 | 0 |
| 50.20.090 | Importes recibidos por desapropiación de otros activos financieros | | 0 | 0 |
| 50.20.100 | Importes recibidos por desapropiación de activos no corrientes mantenidos para la venta y operaciones discontinuadas | | 0 | 0 |
| 50.20.110 | Importes recibidos por desapropiación de otros activos | | 0 | 0 |
| 50.20.120 | Reembolso de anticipos de préstamos de efectivo y préstamos recibidos | | 0 | 0 |
| 50.20.130 | Otros flujos de efectivo generados por actividades de inversión | | 2.827.795 | -1.991.836 |
| 50.20.140 | Otros flujos de efectivo utilizados en actividades de inversión | | 0 | 0 |
| 50.20.150 | Importes recibidos por dividendos clasificados como de inversión | | 4.970.584 | 4.424.130 |
| 50.20.160 | Importes recibidos por intereses recibidos clasificados como de inversión | | 0 | 0 |
| 50.20.170 | Incorporación de propiedad, planta y equipo | 11 | -290.026 | -645.249 |
| 50.20.180 | Pagos para adquirir propiedades de inversión | | 0 | 0 |
| 50.20.190 | Pagos para adquirir cuotas Encaje | | 0 | 0 |
| 50.20.200 | Pagos para adquirir activos intangibles | | 0 | 0 |
| 50.20.210 | Pagos para adquirir filiales | | 0 | 0 |
| 50.20.220 | Pagos para adquirir coligadas | | 0 | 0 |
| 50.20.230 | Pagos para adquirir negocios conjuntos | | 0 | 0 |
| 50.20.240 | Préstamos a empresas relacionadas | | 0 | 0 |
| 50.20.250 | Préstamos a entidades no relacionadas | | 0 | 0 |
| 50.20.260 | Pagos para adquirir otros activos financieros | | 0 | 0 |
| 50.20.270 | Pagos para adquirir activos no corrientes y grupos en desapropiación mantenidos para la venta y operaciones discontinuadas | | 0 | 0 |
| 50.20.280 | Otros desembolsos de inversión | | 0 | 0 |
| 50.20.000 | Flujos de efectivo netos de (utilizados en) actividades de inversión | | 7.508.353 | 1.787.045 |

| Superintendencia de Pensiones | | | | |
|----------------------------------------|-----------------------------------------------------------------------------------------------------------|--------------|--------------------------------------------|-----------------------------------------|
| ESTADOS FINANCIEROS | | | | |
| 2.04 ESTADO DE FLUJO DE EFECTIVO | | | | |
| Tipo de moneda | P | Razón Social | Provida Internacional S.A. y Filial | |
| Tipo de estado | C | R.U.T. | 96.764.400-5 | |
| Método del estado de flujo de efectivo | D | | | |
| Expresión de cifras | M\$ | | | |
| | | N° de Nota | Ejercicio Actual 31-12-2022 M\$ | Ejercicio Anterior 31-12-2021 M\$ |
| | Flujos de efectivo netos de (utilizados en) actividades de financiamiento | | | |
| 50.30.010 | Importes recibidos por emisión de instrumentos de patrimonio neto | | 0 | 0 |
| 50.30.020 | Importes recibidos por emisión de acciones propias en cartera | | 0 | 0 |
| 50.30.030 | Obtención de préstamos | | 0 | 0 |
| 50.30.040 | Importes recibidos por emisión de otros pasivos financieros | | 0 | 0 |
| 50.30.050 | Préstamos de entidades relacionadas | | 5.472.980 | 0 |
| 50.30.060 | Ingresos por otras fuentes de financiamiento | | 0 | 0 |
| 50.30.070 | Adquisición de acciones propias | | 0 | 0 |
| 50.30.080 | Pagos de préstamos | | 0 | 0 |
| 50.30.090 | Pagos de otros pasivos financieros | | 0 | 0 |
| 50.30.100 | Pagos de pasivos por arrendamientos financieros | | -201.696 | -336.563 |
| 50.30.110 | Pagos de préstamos a entidades relacionadas | | -4.846.689 | -3.785.721 |
| 50.30.120 | Pagos por intereses clasificados como financieros | | 0 | 0 |
| 50.30.130 | Pagos por dividendos a participaciones minoritarias | | 0 | 0 |
| 50.30.140 | Pagos de dividendos por la entidad que informa | 18 | -10.244.290 | -4.795.697 |
| 50.30.150 | Otros flujos de efectivo generados por actividades de financiamiento | | 0 | 0 |
| 50.30.160 | Otros flujos de efectivo utilizados en actividades de financiamiento | | 0 | 0 |
| 50.30.000 | Flujos de efectivo netos de (utilizados en) actividades de financiamiento | | -9.819.695 | -8.917.981 |
| 50.40.000 | Incremento (decremento) neto en efectivo y equivalentes al efectivo | | 174.279 | 238.030 |
| 50.50.000 | Efectos de las variaciones en las tasas de cambio sobre el efectivo y equivalentes al efectivo | | -178.253 | -137.716 |
| 50.60.000 | Efecto de los cambios del alcance de la consolidación en efectivo y equivalentes al efectivo | | 0 | 0 |
| 50.70.000 | Efectivo y equivalentes al efectivo, presentados en el estado de flujos de efectivo, saldo inicial | 4 | 137.339 | 37.025 |
| 50.00.000 | Efectivo y equivalentes al efectivo, presentados en el estado de flujos de efectivo, saldo final | 4 | 133.365 | 137.339 |

| Superintendencia de Pensiones | | | |
|----------------------------------------------------------------------------------------|---------------------------------------------------------------------------------------------|------------------|-------------------------------------|
| ESTADOS FINANCIEROS | | | |
| 2.05 ESTADOS COMPLEMENTARIOS | | | |
| i) PATRIMONIO NETO MANTENIDO POR LA ADMINISTRADORA (Art. 24 del D.L. N° 3.500 de 1980) | | | |
| Tipo de moneda | P | Razón Social | Provida Internacional S.A. y Filial |
| Tipo de estado | I | R.U.T. | 96.764.400-5 |
| Expresión de cifras | M\$ | | |
| | | Ejercicio Actual | Ejercicio Anterior |
| | | 31-12-2022 | 31-12-2021 |
| | | M\$ | M\$ |
| 60.10.010 | Total patrimonio contable (Más) | 0 | 0 |
| 60.10.020 | Acreencias en entidades relacionadas corrientes (Menos) | 0 | 0 |
| 60.10.030 | Inversiones corrientes en entidades relacionadas (Menos) | 0 | 0 |
| 60.10.040 | Acreencias no corrientes en entidades relacionadas (Menos) | 0 | 0 |
| 60.10.050 | Inversiones no corrientes en entidades relacionadas (Menos) | 0 | 0 |
| 60.10.060 | Inversión en sociedades anónimas que complementan el giro (Menos) | 0 | 0 |
| 60.10.070 | Inversión en sociedades anónimas que administran carteras de recursos previsionales (Menos) | 0 | 0 |
| 60.10.080 | Inversión en empresas de depósitos de valores (Menos) | 0 | 0 |
| 60.10.090 | Plusvalía comprada (Menos) | 0 | 0 |
| 60.00.000 | PATRIMONIO NETO MANTENIDO POR LA ADMINISTRADORA (Art. 24 del D.L. N° 3.500 de 1980) | | |
| | CÁLCULO DEL CAPITAL MÍNIMO EN UNIDADES DE FOMENTO | | |
| 61.00.000 | PATRIMONIO NETO MANTENIDO EXPRESADO EN UNIDADES DE FOMENTO | 0 | 0 |
| 62.00.000 | CAPITAL MÍNIMO REQUERIDO EN UNIDADES DE FOMENTO | 0 | 0 |
| 63.00.000 | SUPERÁVIT (DÉFICIT) DE CAPITAL EN UNIDADES DE FOMENTO | 0 | 0 |
| | | | |
| 64.00.000 | NÚMERO TOTAL DE AFILIADOS A LA ADMINISTRADORA | 0 | 0 |

| Superintendencia de Pensiones | | | |
|-----------------------------------------------------|----------------------------------------------------|---------------------------------------|-----------------------------------------|
| 2.05 ESTADOS COMPLEMENTARIOS | | | |
| iv) INFORMACIÓN GENERAL, ADMINISTRACIÓN Y PROPIEDAD | | | |
| Razón Social | Provida Internacional S.A. | RUT: 96.764.400-5 | |
| Fecha de la información | 31-12-2022 | | |
| 90.10.000 | Identificación | Datos | |
| 90.10.010 | Razon Social de la Administradora | Provida Internacional S.A. | |
| 90.10.020 | Fecha a la que esta presentada la informacion | 31-12-2022 | |
| 90.10.030 | Numero de autorizacion que autoriza su existencia | Resolución N° E-115-95 | |
| 90.10.040 | Fecha de resolucio n que autoriza su existencia | 26-08-1995 | |
| 90.10.050 | RUT | 96.764.400-5 | |
| 90.10.060 | Telefono | 223511292 | |
| 90.10.070 | Domicilio Legal | Av.Pedro de Valdivia 100, Providencia | |
| 90.10.080 | Casilla | - | |
| 90.10.090 | Ciudad | Santiago | |
| 90.10.100 | Region | Metropolitana | |
| 90.10.110 | Domicilio Administrativo | Av.Pedro de Valdivia 100, Providencia | |
| 90.10.120 | Ciudad | Santiago | |
| 90.10.130 | Region | Metropolitana | |
| 90.10.140 | Fax | - | |
| 90.10.150 | Pagina web | - | |
| 90.20.000 | Administracion | | |
| | | Nombre | RUT |
| 90.20.010 | Representante legal | Santiago Donoso Hite | 13.037.676-2 |
| 90.20.020 | Gerente general | Santiago Donoso Hite | 13.037.676-2 |
| 90.20.030 | Presidente | Ronald Mayne_Nicholls Secul | 9.385.348-2 |
| 90.20.040 | Vicepresidente | - | - |
| 90.20.050 | Director | Pablo Iacobelli del Rio | 9.490.580-K |
| 90.20.060 | Director | Andrés Giacconi Muñoz | 9.194.042-6 |
| 90.30.000 | Propiedad | | |
| | Accionista (Nombre) | RUT | N° de acciones Porcentaje |
| 90.30.010 | Administradora de Fondos de Pensiones ProVida S.A. | 76.265.736-8 | 699.999 100,00% |
| 90.30.020 | MetLife Chile Inversiones Limitada | 77.647.060-0 | 1 0,00% |
| 90.40.000 | Otra informacion | | |
| | | Datos | |
| 90.40.010 | Total accionistas | 2 | |
| 90.40.020 | Numero de trabajadores | - | |
| 90.40.030 | Numero de vendedores | - | |
| 90.40.040 | Compañías de seguro | - | |

| Superintendencia de Pensiones | | | | |
|----------------------------------------------------------------------------------|---------------------------------------------------------------------------------------------|------------------|-------------------------------------|----------|
| ESTADOS FINANCIEROS | | | | |
| 2.05 ESTADOS COMPLEMENTARIOS | | | | |
| v) CLASES DE ACTIVOS | | | | |
| Tipo de moneda | P | Razón Social | Provida Internacional S.A. y Filial | |
| Tipo de estado | C | R.U.T. | 96.764.400-5 | |
| Expresión de cifras | M\$ | | | |
| | | Ejercicio Actual | Ejercicio anual Anterior | (*) |
| | | 31-12-2022 | 31-12-2021 | M\$ |
| | | M\$ | M\$ | M\$ |
| Clases de activos | | | | |
| Clases de efectivo y equivalentes al efectivo | | | | |
| 11.11.010 | Efectivo y equivalentes al efectivo | 133.365 | 137.339 | 0 |
| 11.11.010.010 | Efectivo en caja | 982 | 973 | 0 |
| 11.11.010.020 | Saldos en bancos | 132.383 | 136.366 | 0 |
| 11.11.010.021 | Bancos de uso General | 132.383 | 136.366 | 0 |
| 11.11.010.022 | Banco pago de beneficios | 0 | 0 | 0 |
| 11.11.010.023 | Banco recaudación | 0 | 0 | 0 |
| 11.11.010.024 | Banco pago de retiros de ahorros voluntarios y de ahorro de indemnización | 0 | 0 | 0 |
| 11.11.010.030 | Otro efectivo y equivalente al efectivo | 0 | 0 | 0 |
| Clases de activos financieros a valor razonable con cambios en resultados | | | | |
| 11.11.020 | Activos financieros a valor razonable con cambios en resultados | 9.066.873 | 11.695.375 | 0 |
| 11.11.020.010 | Activos financieros a valor razonable con cambios en resultados, instrumentos de patrimonio | 0 | 0 | 0 |
| 11.11.020.020 | Activos financieros a valor razonable con cambios en resultados, fondos mutuos | 0 | 0 | 0 |
| 11.11.020.030 | Activos financieros a valor razonable con cambios en resultados, instrumentos de deuda | 0 | 0 | 0 |
| 11.11.020.040 | Activos financieros a valor razonable con cambios en resultados, otros | 9.066.873 | 11.695.375 | 0 |
| Clases de activos financieros disponibles para la venta | | | | |
| 11.11.030 | Activos financieros disponibles para la venta | 0 | 0 | 0 |
| 11.11.030.010 | Activos financieros disponibles para la venta, instrumentos de patrimonio | 0 | 0 | 0 |
| 11.11.030.020 | Activos financieros disponibles para la venta, fondos mutuos | 0 | 0 | 0 |
| 11.11.030.030 | Activos financieros disponibles para la venta, instrumentos de deuda | 0 | 0 | 0 |
| 11.11.030.040 | Activos financieros disponibles para la venta, otros corrientes | 0 | 0 | 0 |
| 12.11.020 | Activos financieros disponibles para la venta | 0 | 0 | 0 |
| 12.11.020.010 | Activos financieros disponibles para la venta, instrumentos de patrimonio | 0 | 0 | 0 |
| 12.11.020.020 | Activos financieros disponibles para la venta, fondos mutuos | 0 | 0 | 0 |
| 12.11.020.030 | Activos financieros disponibles para la venta, instrumentos de deuda | 0 | 0 | 0 |
| 12.11.020.040 | Activos financieros disponibles para la venta, otros | 0 | 0 | 0 |
| Clases de Encaje | | | | |
| 12.11.010 | Encaje | 0 | 0 | 0 |
| 12.11.010.010 | Encaje Fondo de Pensiones Tipo A | 0 | 0 | 0 |
| 12.11.010.020 | Encaje Fondo de Pensiones Tipo B | 0 | 0 | 0 |
| 12.11.010.030 | Encaje Fondo de Pensiones Tipo C | 0 | 0 | 0 |
| 12.11.010.040 | Encaje Fondo de Pensiones Tipo D | 0 | 0 | 0 |
| 12.11.010.050 | Encaje Fondo de Pensiones Tipo E | 0 | 0 | 0 |
| Clases de otros activos financieros | | | | |
| 11.11.040 | Otros activos financieros | 0 | 0 | 0 |
| 11.11.040.010 | Activos financieros mantenidos al vencimiento | 0 | 0 | 0 |
| 11.11.040.020 | Otros activos financieros | 0 | 0 | 0 |
| 12.11.030 | Otros activos financieros | 0 | 0 | 0 |

(*) Se utilizará cuando corresponda aplicar una política retroactivamente o se efectúe en forma retroactiva la reexpresión de los items de los estados o cuando se reclasifiquen cuentas.

| Superintendencia de Pensiones | | | | |
|-------------------------------------------------------------------------------------|--------------------------------------------------------------------------------------|------------------|-------------------------------------|----------|
| ESTADOS FINANCIEROS | | | | |
| 2.05 ESTADOS COMPLEMENTARIOS | | | | |
| v) CLASES DE ACTIVOS | | | | |
| Tipo de moneda | P | Razón Social | Provida Internacional S.A. y Filial | |
| Tipo de estado | C | R.U.T. | 96.764.400-5 | |
| Expresión de cifras | M\$ | | | |
| | | Ejercicio Actual | Ejercicio anual Anterior | (*) |
| | | 31-12-2022 | 31-12-2021 | M\$ |
| | | M\$ | M\$ | M\$ |
| Clases de deudores comerciales y otras cuentas por cobrar, neto | | | | |
| 11.11.050 | Deudores comerciales y otras cuentas por cobrar, neto, corriente | 1.389.247 | 1.774.324 | 0 |
| 11.11.050.010 | Deudores comerciales, neto | 0 | 0 | 0 |
| 11.11.050.020 | Comisiones por cobrar | 0 | 0 | 0 |
| 11.11.050.030 | Cuentas por cobrar a los Fondos de Pensiones | 0 | 0 | 0 |
| 11.11.050.040 | Cuentas por cobrar a las compañías de seguros | 0 | 0 | 0 |
| 11.11.050.050 | Cuentas por cobrar al Estado | 0 | 0 | 0 |
| 11.11.050.060 | Otras cuentas por cobrar, neto | 1.389.247 | 1.774.324 | 0 |
| 12.11.040 | Deudores comerciales y otras cuentas por cobrar, neto | 24.152 | 22.913 | 0 |
| 12.11.040.010 | Deudores comerciales, neto | 0 | 0 | 0 |
| 12.11.040.020 | Cuentas por cobrar a las compañías de seguros | 0 | 0 | 0 |
| 12.11.040.030 | Otras cuentas por cobrar, neto | 24.152 | 22.913 | 0 |
| Clases de deudores comerciales y otras cuentas por cobrar | | | | |
| 11.11.050.001 | Deudores comerciales y otras cuentas por cobrar, bruto | 1.389.247 | 1.775.666 | 0 |
| 11.11.050.011 | Deudores comerciales, bruto | 0 | 0 | 0 |
| 11.11.050.021 | Comisiones por cobrar, bruto | 0 | 0 | 0 |
| 11.11.050.031 | Cuentas por cobrar a los Fondos de Pensiones, bruto | 0 | 0 | 0 |
| 11.11.050.041 | Cuentas por cobrar a las compañías de seguros, bruto | 0 | 0 | 0 |
| 11.11.050.051 | Cuentas por cobrar al Estado, bruto | 0 | 0 | 0 |
| 11.11.050.061 | Otras cuentas por cobrar, bruto | 1.389.247 | 1.775.666 | 0 |
| 12.11.040.001 | Deudores comerciales y otras cuentas por cobrar, bruto | 25.731 | 22.913 | 0 |
| 12.11.040.011 | Deudores comerciales, bruto | 0 | 0 | 0 |
| 12.11.040.021 | Cuentas por cobrar a las compañías de seguros, bruto | 0 | 0 | 0 |
| 12.11.040.031 | Otras cuentas por cobrar, bruto | 25.731 | 22.913 | 0 |
| Clases de deterioro debido a deudores comerciales y otras cuentas por cobrar | | | | |
| 11.11.050.002 | Deterioro por deudores comerciales y otras cuentas por cobrar | 0 | -1.342 | 0 |
| 11.11.050.012 | Deudores comerciales, deterioro por deudas incobrables o de dudoso cobro | 0 | 0 | 0 |
| 11.11.050.022 | Comisiones por cobrar, deterioro por comisiones por cobrar de dudoso cobro | 0 | 0 | 0 |
| 11.11.050.032 | Cuentas por cobrar a los Fondos de Pensiones, deterioro por cuentas de dudoso cobro | 0 | 0 | 0 |
| 11.11.050.042 | Cuentas por cobrar a las compañías de seguros, deterioro por cuentas de dudoso cobro | 0 | 0 | 0 |
| 11.11.050.052 | Cuentas por cobrar al estado, deterioro por cuentas de dudoso cobro | 0 | 0 | 0 |
| 11.11.050.062 | Otras cuentas por cobrar, deterioro por deudas incobrables o de dudoso cobro | 0 | -1.342 | 0 |
| 12.11.040.002 | Deterioro por deudores comerciales y otras cuentas por cobrar | -1.579 | 0 | 0 |
| 12.11.040.012 | Deudores comerciales, deterioro por deudas incobrables o de dudoso cobro | 0 | 0 | 0 |
| 12.11.040.022 | Cuentas por cobrar a las compañías de seguros, deterioro por cuentas de dudoso cobro | 0 | 0 | 0 |
| 12.11.040.032 | Otras cuentas por cobrar, deterioro por deudas incobrables o de dudoso cobro | -1.579 | 0 | 0 |

(*) Se utilizará cuando corresponda aplicar una política retroactivamente o se efectúe en forma retroactiva la reexpresión de los ítems de los estados o cuando se reclasifiquen cuentas.

| Superintendencia de Pensiones | | | | |
|-------------------------------|----------------------------------------------------------------------------------------------|------------------|-------------------------------------|-----|
| ESTADOS FINANCIEROS | | | | |
| 2.05 ESTADOS COMPLEMENTARIOS | | | | |
| v) CLASES DE ACTIVOS | | | | |
| Tipo de moneda | P | Razón Social | Provida Internacional S.A. y Filial | |
| Tipo de estado | C | R.U.T. | 96.764.400-5 | |
| Expresión de cifras | M\$ | | | |
| | | Ejercicio Actual | Ejercicio anual Anterior | (*) |
| | | 31-12-2022 | 31-12-2021 | M\$ |
| | | M\$ | M\$ | M\$ |
| | Clases de cuentas por cobrar a entidades relacionadas | | | |
| 11.11.060 | Cuentas por cobrar a entidades relacionadas | 0 | 0 | 0 |
| 11.11.060.010 | Cuentas por cobrar a entidades relacionadas relativas al giro de la Administradora | 0 | 0 | 0 |
| 11.11.060.020 | Cuentas por cobrar a entidades relacionadas que no corresponden al giro de la Administradora | 0 | 0 | 0 |
| 12.11.050 | Cuentas por cobrar a entidades relacionadas | 26.198.382 | 29.594.091 | 0 |
| 12.11.050.010 | Cuentas por cobrar a entidades relacionadas relativas al giro de la Administradora | 26.198.382 | 29.594.091 | 0 |
| 12.11.050.020 | Cuentas por cobrar a entidades relacionadas que no corresponden al giro de la Administradora | 0 | 0 | 0 |
| | Clases de inventarios | | | |
| 11.11.070 | Inventarios | 0 | 0 | 0 |
| 11.11.070.010 | Mercaderías | 0 | 0 | 0 |
| 11.11.070.020 | Otros inventarios | 0 | 0 | 0 |
| | Clases de inversiones contabilizadas por el método de la participación | | | |
| 12.10.010 | Inversiones contabilizadas por el método de la participación | 0 | 0 | 0 |
| 12.11.060 | Inversiones en coligadas contabilizadas por el método de la participación | 0 | 0 | 0 |
| 12.11.070 | Otras Inversiones contabilizadas por el método de participación | 0 | 0 | 0 |
| | Clases de activos intangibles, neto, vida finita y vida indefinida | | | |
| 12.11.080 | Activos intangibles, neto | 272.507 | 272.507 | 0 |
| 12.11.080.010 | Activos intangibles de vida finita, neto | 0 | 0 | 0 |
| 12.11.080.020 | Activos intangibles de vida indefinida, neto | 0 | 0 | 0 |
| 12.11.080.030 | Plusvalía comprada, neto | 272.507 | 272.507 | 0 |
| 12.11.080.040 | Activos intangibles identificables, neto | 0 | 0 | 0 |
| 12.11.080.040.010 | Costos de desarrollo , neto | 0 | 0 | 0 |
| 12.11.080.040.020 | Patentes, marcas registradas y otros derechos, neto | 0 | 0 | 0 |
| 12.11.080.040.030 | Programas informáticos, neto | 0 | 0 | 0 |
| 12.11.080.040.040 | Otros activos intangibles identificables, neto | 0 | 0 | 0 |
| | Clases de activos intangibles, bruto | | | |
| 12.11.080.001 | Activos intangibles, bruto | 272.507 | 272.507 | 0 |
| 12.11.080.011 | Activos intangibles de vida finita, bruto | 0 | 0 | 0 |
| 12.11.080.031 | Plusvalía comprada, bruto | 272.507 | 272.507 | 0 |
| 12.11.080.041 | Activos intangibles identificables, bruto | 0 | 0 | 0 |
| 12.11.080.041.011 | Costos de desarrollo , bruto | 0 | 0 | 0 |
| 12.11.080.041.021 | Patentes, marcas registradas y otros derechos, bruto | 0 | 0 | 0 |
| 12.11.080.041.031 | Programas informáticos, bruto | 0 | 0 | 0 |
| 12.11.080.041.041 | Otros activos intangibles identificables, bruto | 0 | 0 | 0 |

(*) Se utilizará cuando corresponda aplicar una política retroactivamente o se efectúe en forma retroactiva la reexpresión de los ítems de los estados o cuando se reclasifiquen cuentas.

| Superintendencia de Pensiones | | | | |
|------------------------------------------------------------------------------------|---------------------------------------------------------------------------------------------|------------------|--------------------------------------------|----------|
| ESTADOS FINANCIEROS | | | | |
| 2.05 ESTADOS COMPLEMENTARIOS | | | | |
| v) CLASES DE ACTIVOS | | | | |
| Tipo de moneda | P | Razón Social | Provida Internacional S.A. y Filial | |
| Tipo de estado | C | R.U.T. | 96.764.400-5 | |
| Expresión de cifras | M\$ | | | |
| | | Ejercicio Actual | Ejercicio anual Anterior | (*) |
| | | 31-12-2022 | 31-12-2021 | M\$ |
| | | M\$ | M\$ | M\$ |
| Clases de amortización acumulada y deterioro del valor, activos intangibles | | | | |
| 12.11.080.002 | Amortización acumulada y deterioro del valor, activos intangibles | 0 | 0 | 0 |
| 12.11.080.012 | Amortización acumulada y deterioro del valor, activos intangibles de vida finita | 0 | 0 | 0 |
| 12.11.080.032 | Deterioro de valor acumulado, plusvalía comprada | 0 | 0 | 0 |
| 12.11.080.042 | Amortización acumulada y deterioro del valor, activos intangibles identificables | 0 | 0 | 0 |
| 12.11.080.042 | Amortización acumulada y deterioro del valor, costos de desarrollo | 0 | 0 | 0 |
| 12.11.080.042 | Amortización acumulada y deterioro del valor, patentes, marcas registradas y otros derechos | 0 | 0 | 0 |
| 12.11.080.042 | Amortización acumulada y deterioro del valor, programas informáticos | 0 | 0 | 0 |
| 12.11.080.042 | Amortización acumulada y deterioro del valor, otros activos intangibles identificables | 0 | 0 | 0 |
| Clases de propiedades, planta y equipo, neto | | | | |
| 12.11.090 | Propiedades, planta y equipo, neto | 1.189.838 | 1.461.303 | 0 |
| 12.11.090.010 | Construcción en curso, neto | 0 | 0 | 0 |
| 12.11.090.020 | Terrenos, neto | 0 | 0 | 0 |
| 12.11.090.030 | Edificios, neto | 0 | 0 | 0 |
| 12.11.090.040 | Planta y equipo, neto | 94.927 | 103.766 | 0 |
| 12.11.090.050 | Equipamiento de tecnologías de la información, neto | 325.004 | 444.082 | 0 |
| 12.11.090.060 | Instalaciones fijas y accesorios, neto | 660.163 | 765.710 | 0 |
| 12.11.090.070 | Vehículos de motor, neto | 0 | 6.898 | 0 |
| 12.11.090.080 | Mejoras de bienes arrendados, neto | 109.744 | 140.847 | 0 |
| 12.11.090.090 | Otras propiedades, planta y equipo, neto | 0 | 0 | 0 |
| Clases de propiedades, planta y equipo, bruto | | | | |
| 12.11.090.001 | Propiedades, planta y equipo, bruto | 1.981.731 | 2.213.070 | 0 |
| 12.11.090.011 | Construcción en curso, bruto | 0 | 0 | 0 |
| 12.11.090.021 | Terrenos, bruto | 0 | 0 | 0 |
| 12.11.090.031 | Edificios, bruto | 0 | 0 | 0 |
| 12.11.090.041 | Planta y equipo, bruto | 140.944 | 140.403 | 0 |
| 12.11.090.051 | Equipamiento de tecnologías de la información, bruto | 686.942 | 846.068 | 0 |
| 12.11.090.061 | Instalaciones fijas y accesorios, bruto | 969.986 | 987.660 | 0 |
| 12.11.090.071 | Vehículos de motor, bruto | 0 | 59.120 | 0 |
| 12.11.090.081 | Mejoras de bienes arrendados, bruto | 183.859 | 179.819 | 0 |
| 12.11.090.091 | Otras propiedades, planta y equipo, bruto | 0 | 0 | 0 |

(*) Se utilizará cuando corresponda aplicar una política retroactivamente o se efectúe en forma retroactiva la reexpresión de los items de los estados o cuando se reclasifiquen cuentas.

| Superintendencia de Pensiones | | | | |
|---------------------------------------------------------------------------------------------|------------------------------------------------------------------------------------------------------|------------------|-------------------------------------|----------|
| ESTADOS FINANCIEROS | | | | |
| 2.05 ESTADOS COMPLEMENTARIOS | | | | |
| v) CLASES DE ACTIVOS | | | | |
| Tipo de moneda | P | Razón Social | Provida Internacional S.A. y Filial | |
| Tipo de estado | C | R.U.T. | 96.764.400-5 | |
| Expresión de cifras | M\$ | | | |
| | | Ejercicio Actual | Ejercicio anual Anterior | (*) |
| | | 31-12-2022 | 31-12-2021 | M\$ |
| | | M\$ | M\$ | M\$ |
| Clases de depreciación acumulada y deterioro del valor, propiedades, planta y equipo | | | | |
| 12.11.090.002 | Depreciación acumulada y deterioro del valor, propiedades, planta y equipo | -791.893 | -751.767 | 0 |
| 12.11.090.012 | Deterioro del valor acumulado, construcción en curso | | 0 | 0 |
| 12.11.090.022 | Deterioro del valor acumulado, terrenos | | 0 | 0 |
| 12.11.090.032 | Depreciación acumulada y deterioro del valor, edificios | | 0 | 0 |
| 12.11.090.042 | Depreciación acumulada y deterioro del valor, planta y equipo | -46.017 | -36.637 | 0 |
| 12.11.090.052 | Depreciación acumulada y deterioro del valor, equipamiento de tecnologías de la información | -361.938 | -401.986 | 0 |
| 12.11.090.062 | Depreciación acumulada y deterioro del valor, instalaciones fijas y accesorios | -309.823 | -221.950 | 0 |
| 12.11.090.072 | Depreciación acumulada y deterioro del valor, vehículos de motor | 0 | -52.222 | 0 |
| 12.11.090.082 | Depreciación acumulada y deterioro del valor, mejoras de los bienes arrendados | -74.115 | -38.972 | 0 |
| 12.11.090.092 | Depreciación acumulada y deterioro del valor, otros | | 0 | 0 |
| Clases de propiedades de inversión | | | | |
| 12.11.100 | Propiedades de inversión, neto, modelo del costo | 0 | 0 | 0 |
| 12.11.100.010 | Propiedades de inversión, bruto, modelo del costo | 0 | 0 | 0 |
| 12.11.100.020 | Depreciación acumulada y deterioro del valor, propiedades de inversión, modelo del costo | 0 | 0 | 0 |
| Clases de activos de cobertura | | | | |
| 11.11.080 | Activos de cobertura | 0 | 0 | 0 |
| 11.11.080.010 | Activos de cobertura, derivados de patrimonio neto | 0 | 0 | 0 |
| 11.11.080.020 | Activos de cobertura, derivados de tasa de interés | 0 | 0 | 0 |
| 11.11.080.030 | Activos de cobertura, derivados de moneda extranjera | 0 | 0 | 0 |
| 11.11.080.040 | Activos de cobertura, derivados crediticios | 0 | 0 | 0 |
| 11.11.080.050 | Activos de cobertura, otros derivados | 0 | 0 | 0 |
| 11.11.080.060 | Activos de cobertura, no derivados | 0 | 0 | 0 |
| 11.11.080.070 | Activos de cobertura, micro-cobertura | 0 | 0 | 0 |
| 11.11.080.071 | Activos de cobertura, micro-cobertura, cobertura de valor razonable | 0 | 0 | 0 |
| 11.11.080.072 | Activos de cobertura, micro-cobertura, cobertura del flujo de efectivo | 0 | 0 | 0 |
| 11.11.080.073 | Activos de cobertura, micro-cobertura, cobertura de la inversión neta en negocio en el extranjero | 0 | 0 | 0 |
| 11.11.080.080 | Activos de cobertura, cobertura del valor razonable del riesgo de tasa de interés | 0 | 0 | 0 |
| 11.11.080.090 | Activos de cobertura, micro-cobertura, cobertura del flujo de efectivo del riesgo de tasa de interés | 0 | 0 | 0 |
| 11.11.080.100 | Otros activos de cobertura | 0 | 0 | 0 |

(*) Se utilizará cuando corresponda aplicar una política retroactivamente o se efectúe en forma retroactiva la reexpresión de los items de los estados o cuando se reclasifiquen cuentas.

| Superintendencia de Pensiones | | | | |
|-------------------------------|------------------------------------------------------------------------------------------------------|------------------|-------------------------------------|-----|
| ESTADOS FINANCIEROS | | | | |
| 2.05 ESTADOS COMPLEMENTARIOS | | | | |
| v) CLASES DE ACTIVOS | | | | |
| Tipo de moneda | P | Razón Social | Provida Internacional S.A. y Filial | |
| Tipo de estado | C | R.U.T. | 96.764.400-5 | |
| Expresión de cifras | M\$ | | | |
| | | Ejercicio Actual | Ejercicio anual Anterior | (*) |
| | | 31-12-2022 | 31-12-2021 | M\$ |
| | | M\$ | M\$ | M\$ |
| 12.11.130 | Activos de cobertura | 0 | 0 | 0 |
| 12.11.130.010 | Activos de cobertura, derivados de patrimonio neto | 0 | 0 | 0 |
| 12.11.130.020 | Activos de cobertura, derivados de tasa de interés | 0 | 0 | 0 |
| 12.11.130.030 | Activos de cobertura, derivados de moneda extranjera | 0 | 0 | 0 |
| 12.11.130.040 | Activos de cobertura, derivados crediticios | 0 | 0 | 0 |
| 12.11.130.050 | Activos de cobertura, otros derivados | 0 | 0 | 0 |
| 12.11.130.060 | Activos de cobertura, no derivados | 0 | 0 | 0 |
| 12.11.130.070 | Activos de cobertura, micro-cobertura | 0 | 0 | 0 |
| 12.11.130.071 | Activos de cobertura, micro-cobertura, cobertura de valor razonable | 0 | 0 | 0 |
| 12.11.130.072 | Activos de cobertura, micro-cobertura, cobertura del flujo de efectivo | 0 | 0 | 0 |
| 12.11.130.073 | Activos de cobertura, micro-cobertura, cobertura de la inversión neta en negocio en el extranjero | 0 | 0 | 0 |
| 12.11.130.080 | Activos de cobertura, cobertura del valor razonable del riesgo de tasa de interés | 0 | 0 | 0 |
| 12.11.130.090 | Activos de cobertura, micro-cobertura, cobertura del flujo de efectivo del riesgo de tasa de interés | 0 | 0 | 0 |
| 12.11.130.100 | Otros activos de cobertura | 0 | 0 | 0 |
| | Clases de activos por impuestos | | | |
| 12.10.020 | Activos por impuestos | 152.043 | 173.737 | 0 |
| 11.11.110 | Cuentas por cobrar por impuestos | 0 | 0 | |
| 12.11.110 | Activos por impuestos diferidos | 152.043 | 173.737 | 0 |
| | Clases de activos afectados en garantía sujetos a venta o a nueva garantía | | | |
| 11.11.090 | Activos afectados en garantía sujetos a venta o a nueva garantía | 0 | 0 | 0 |
| 12.11.120 | Activos afectados en garantía sujetos a venta o a nueva garantía | 0 | 0 | 0 |
| | Clases de pagos anticipados | | | |
| 11.11.100 | Pagos anticipados | 185.569 | 94.836 | 0 |
| 12.11.140 | Pagos anticipados | 0 | 0 | 0 |
| | Clases de efectivo de utilización restringida o afectados en garantía | | | |
| 12.11.150 | Efectivo de utilización restringida o afectados en garantía | 0 | 0 | 0 |
| | Clases de otros activos | | | |
| 11.11.120 | Otros activos, corrientes | 0 | 0 | 0 |
| 11.11.120.010 | Activo por servicio de administración de activos financieros | 0 | 0 | 0 |
| 11.11.120.020 | Materiales preciosos, bienes y materias primas cotizadas | 0 | 0 | 0 |
| 11.11.120.030 | Otros activos varios | 0 | 0 | 0 |
| 12.11.160 | Otros activos, no corrientes | 0 | 0 | 0 |
| 12.11.160.010 | Activo por servicio de administración de activos financieros | 0 | 0 | 0 |
| 12.11.160.020 | Materiales preciosos, bienes y materias primas cotizadas | 0 | 0 | 0 |
| 12.11.160.030 | Otros activos varios | 0 | 0 | 0 |
| | Clases de activos no corrientes y grupos de desappropriación, mantenidos para la venta | | | |
| 11.11.200 | Activos no corrientes y grupos en desappropriación, mantenidos para la venta | 0 | 0 | 0 |

(*) Se utilizará cuando corresponda aplicar una política retroactivamente o se efectúe en forma retroactiva la reexpresión de los items de los estados o cuando se reclasifiquen cuentas.

| Superintendencia de Pensiones | | | | |
|-------------------------------|-------------------------------------------------------------------|---------------------|--------------------------------------------|----------|
| ESTADOS FINANCIEROS | | | | |
| 205 ESTADOS COMPLEMENTARIOS | | | | |
| vi) CLASES DE PASIVOS | | | | |
| Tipo de moneda | P | Razón Social | Provida Internacional S.A. y Filial | |
| Tipo de estado | C | R.U.T. | 96.764.400-5 | |
| Expresión de cifras | M\$ | | | |
| | | Ejercicio Actual | Ejercicio anual Anterior | (*) |
| | | 31-12-2022 | 31-12-2021 | M\$ |
| | | M\$ | M\$ | M\$ |
| | Clases de pasivos | | | |
| | Clases de préstamos que acumulan (devengan) intereses | | | |
| 21.11.010 | Préstamos que devengan Intereses | 0 | 0 | 0 |
| 21.11.010.010 | Préstamos bancarios | 0 | 0 | 0 |
| 21.11.010.020 | Obligaciones no garantizadas | 0 | 0 | 0 |
| 21.11.010.030 | Obligaciones garantizadas | 0 | 0 | 0 |
| 21.11.010.040 | Préstamos convertibles | 0 | 0 | 0 |
| 21.11.010.050 | Capital emitido, acciones clasificadas como pasivos | 0 | 0 | 0 |
| 21.11.010.060 | Arrendamiento financiero | 0 | 0 | 0 |
| 21.11.010.070 | Sobregiro bancario | 0 | 0 | 0 |
| 21.11.010.080 | Otros préstamos | 0 | 0 | 0 |
| 22.11.010 | Préstamos que devengan intereses | 0 | 0 | 0 |
| 22.11.010.010 | Préstamos bancarios | 0 | 0 | 0 |
| 22.11.010.020 | Obligaciones no garantizadas | 0 | 0 | 0 |
| 22.11.010.030 | Obligaciones garantizadas | 0 | 0 | 0 |
| 22.11.010.040 | Préstamos convertibles | 0 | 0 | 0 |
| 22.11.010.050 | Capital emitido, acciones clasificadas como pasivos | 0 | 0 | 0 |
| 22.11.010.060 | Arrendamiento financiero | 0 | 0 | 0 |
| 22.11.010.070 | Sobregiro bancario | 0 | 0 | 0 |
| 22.11.010.080 | Otros préstamos | 0 | 0 | 0 |
| | Clases de préstamos sin intereses | | | |
| 21.11.020 | Préstamos recibidos que no generan intereses | 0 | 0 | 0 |
| 22.11.020 | Préstamos recibidos que no generan intereses | 0 | 0 | 0 |
| | Clases de otros pasivos financieros | | | |
| 21.11.030 | Otros pasivos financieros | 117.765 | 182.371 | 0 |
| 22.11.030 | Otros pasivos financieros | 583.408 | 613.175 | 0 |
| | Clases de acreedores comerciales y otras cuentas por pagar | | | |
| 21.11.040 | Acreedores comerciales y otras cuentas por pagar | 6.837.458 | 12.210.361 | 0 |
| 21.11.040.010 | Acreedores comerciales | 193.217 | 243.600 | 0 |
| 21.11.040.020 | Cuentas por pagar a los Fondos de Pensiones | 0 | 0 | 0 |
| 21.11.040.030 | Cuentas por pagar al Fondo Nacional de Salud | 0 | 0 | 0 |
| 21.11.040.040 | Pensiones por pagar | 0 | 0 | 0 |
| 21.11.040.050 | Recaudación por aclarar | 0 | 0 | 0 |
| 21.11.040.060 | Devolución a empleadores y afiliados por pagos en exceso | 0 | 0 | 0 |
| 21.11.040.070 | Cuentas por pagar a las compañías de seguros | 0 | 0 | 0 |
| 21.11.040.080 | Cuentas por pagar a otras AFP | 0 | 0 | 0 |
| 21.11.040.090 | Retención a pensionados | 0 | 0 | 0 |
| 21.11.040.100 | Pasivos de arrendamientos | 0 | 0 | 0 |
| 21.11.040.110 | Otras cuentas por pagar | 6.644.241 | 11.966.761 | 0 |
| 22.11.040 | Acreedores comerciales y otras cuentas por pagar | 0 | 0 | 0 |
| 22.11.040.010 | Acreedores comerciales | 0 | 0 | 0 |
| 22.11.040.020 | Cuentas por pagar a las compañías de seguros | 0 | 0 | 0 |
| 22.11.040.030 | Pasivos de arrendamientos | 0 | 0 | 0 |
| 22.11.040.040 | Otras cuentas por pagar | 0 | 0 | 0 |

(*) Se utilizará cuando corresponda aplicar una política retroactivamente o se efectúe en forma retroactiva la reexpresión de los ítems de los estados o cuando se reclasifiquen cuentas.

| Superintendencia de Pensiones | | | | |
|-------------------------------------------------------------|---------------------------------------------------------------------------------------------|------------------|--------------------------------------------|----------|
| ESTADOS FINANCIEROS | | | | |
| 205 ESTADOS COMPLEMENTARIOS | | | | |
| vi) CLASES DE PASIVOS | | | | |
| Tipo de moneda | P | Razón Social | Provida Internacional S.A. y Filial | |
| Tipo de estado | C | R.U.T. | 96.764.400-5 | |
| Expresión de cifras | M\$ | | | |
| | | Ejercicio Actual | Ejercicio anual Anterior | (*) |
| | | 31-12-2022 | 31-12-2021 | M\$ |
| | | M\$ | M\$ | M\$ |
| Clases de cuentas por pagar a entidades relacionadas | | | | |
| 21.11.050 | Cuentas por pagar a entidades relacionadas | 1.039.870 | 1.125.666 | 0 |
| 21.11.050.010 | Cuentas por pagar a entidades relacionadas relativas la giro de la Administradora | 0 | 0 | 0 |
| 21.11.050.020 | Cuentas por pagar a entidades relacionadas que no corresponden al giro de la Administradora | 1.039.870 | 1.125.666 | 0 |
| 22.11.050 | Cuentas por pagar a entidades relacionadas | 0 | 0 | 0 |
| 22.11.050.010 | Cuentas por pagar a entidades relacionadas relativas la giro de la Administradora | 0 | 0 | 0 |
| 22.11.050.020 | Cuentas por pagar a entidades relacionadas que no corresponden al giro de la Administradora | 0 | 0 | 0 |
| Clases de provisiones | | | | |
| 21.11.060 | Provisiones | 1.416.223 | 1.812.499 | 0 |
| 21.11.060.010 | Provisión por siniestralidad | 0 | 0 | 0 |
| 21.11.060.020 | Provisión por garantía | 0 | 0 | 0 |
| 21.11.060.030 | Provisión por reestructuración | 0 | 0 | 0 |
| 21.11.060.040 | Provisión de reclamaciones legales | 0 | 0 | 0 |
| 21.11.060.050 | Provisión por contratos onerosos | 0 | 0 | 0 |
| 21.11.060.060 | Desmantelamiento, costos de restauración y rehabilitación | 0 | 0 | 0 |
| 21.11.060.070 | Participación en utilidades y bonos | 0 | 0 | 0 |
| 21.11.060.080 | Otras provisiones | 1.416.223 | 1.812.499 | 0 |
| 22.11.060 | Provisiones, no corriente | 0 | 0 | 0 |
| 22.11.060.010 | Provisión por garantía | 0 | 0 | 0 |
| 22.11.060.020 | Provisión por reestructuración | 0 | 0 | 0 |
| 22.11.060.030 | Provisión de reclamaciones legales | 0 | 0 | 0 |
| 22.11.060.040 | Provisión por contratos onerosos | 0 | 0 | 0 |
| 22.11.060.050 | Desmantelamiento, costos de restauración y rehabilitación | 0 | 0 | 0 |
| 22.11.060.060 | Participación en utilidades y bonos | 0 | 0 | 0 |
| 22.11.060.070 | Otras provisiones | 0 | 0 | 0 |
| Clases de pasivos por impuestos | | | | |
| 21.10.010 | Pasivos por impuestos | 1.075.238 | 1.534.941 | 0 |
| 21.11.070 | Cuentas por pagar por impuestos corrientes | 1.075.238 | 1.534.941 | 0 |
| 21.11.070.010 | Impuesto a la Renta | 1.075.238 | 1.534.941 | 0 |
| 21.11.070.020 | Otros impuestos corrientes | 0 | 0 | 0 |
| 22.11.070 | Pasivos por impuestos diferidos | 0 | 0 | 0 |
| Clases de otros pasivos | | | | |
| 21.11.080 | Otros pasivos corrientes | 0 | 0 | 0 |
| 21.11.080.010 | Pasivo por servicio de administración de activos financieros | 0 | 0 | 0 |
| 21.11.080.020 | Otros pasivos varios | 0 | 0 | 0 |
| 22.11.080 | Otros pasivos no corrientes | 0 | 0 | 0 |
| 22.11.080.010 | Pasivo por servicio de administración de activos financieros | 0 | 0 | 0 |
| 22.11.080.020 | Otros pasivos varios | 0 | 0 | 0 |
| Clases de ingresos diferidos | | | | |
| 21.11.090 | Ingresos diferidos | 0 | 0 | 0 |
| 21.11.090.010 | Subvenciones del gobierno | 0 | 0 | 0 |
| 21.11.090.020 | Otros ingresos diferidos | 0 | 0 | 0 |
| 22.11.090 | Ingresos diferidos | 0 | 0 | 0 |
| 22.11.090.010 | Subvenciones del gobierno | 0 | 0 | 0 |
| 22.11.090.020 | Otros ingresos diferidos | 0 | 0 | 0 |

(*) Se utilizará cuando corresponda aplicar una política retroactivamente o se efectúe en forma retroactiva la reexpresión de los ítems de los estados o cuando se reclasifiquen cuentas.

| Superintendencia de Pensiones | | | | |
|-------------------------------|--------------------------------------------------------------------------------------------------|---------------------|-------------------------------------|-----|
| ESTADOS FINANCIEROS | | | | |
| 205 ESTADOS COMPLEMENTARIOS | | | | |
| vi) CLASES DE PASIVOS | | | | |
| Tipo de moneda | P | Razón Social | Provida Internacional S.A. y Filial | |
| Tipo de estado | C | R.U.T. | 96.764.400-5 | |
| Expresión de cifras | M\$ | | | |
| | | Ejercicio Actual | Ejercicio anual Anterior | (*) |
| | | 31-12-2022 | 31-12-2021 | M\$ |
| | | M\$ | M\$ | M\$ |
| | Clases de obligaciones por beneficios post empleo | | | |
| 21.11.100 | Obligación por beneficios post empleo | 0 | 0 | 0 |
| 22.11.100 | Obligación por beneficios post empleo | 0 | 0 | 0 |
| | Clases de pasivos de cobertura | | | |
| | Pasivos de cobertura | 0 | 0 | 0 |
| 21.11.110.010 | Pasivos de cobertura, derivados de patrimonio neto | 0 | 0 | 0 |
| 21.11.110.020 | Pasivos de cobertura, derivados de tasa de interés | 0 | 0 | 0 |
| 21.11.110.030 | Pasivos de cobertura, derivados de moneda extranjera | 0 | 0 | 0 |
| 21.11.110.040 | Pasivos de cobertura, derivados crediticios | 0 | 0 | 0 |
| 21.11.110.050 | Pasivos de cobertura, otros derivados | 0 | 0 | 0 |
| 21.11.110.060 | Pasivos de cobertura, no derivados | 0 | 0 | 0 |
| 21.11.110.070 | Pasivos de cobertura, micro-cobertura | 0 | 0 | 0 |
| 21.11.110.070.010 | Pasivos de cobertura, micro-cobertura, cobertura del valor razonable | 0 | 0 | 0 |
| 21.11.110.070.020 | Pasivos de cobertura, micro-cobertura, cobertura del flujo de efectivo | 0 | 0 | 0 |
| 21.11.110.070.030 | Pasivos de cobertura, micro-cobertura, cobertura de inversión neta en operación en el extranjero | 0 | 0 | 0 |
| 21.11.110.080 | Pasivos de cobertura, cobertura del valor razonable del riesgo de tasa de interés | 0 | 0 | 0 |
| 21.11.110.090 | Pasivos de cobertura, cobertura de flujo de efectivo del riesgo de tasa de interés | 0 | 0 | 0 |
| 21.11.110.100 | Otros pasivos de cobertura | 0 | 0 | 0 |
| 22.11.110 | Pasivos de cobertura | 0 | 0 | 0 |
| 22.11.110.010 | Pasivos de cobertura, derivados de patrimonio neto | 0 | 0 | 0 |
| 22.11.110.020 | Pasivos de cobertura, derivados de tasa de interés | 0 | 0 | 0 |
| 22.11.110.030 | Pasivos de cobertura, derivados de moneda extranjera | 0 | 0 | 0 |
| 22.11.110.040 | Pasivos de cobertura, derivados crediticios | 0 | 0 | 0 |
| 22.11.110.050 | Pasivos de cobertura, otros derivados | 0 | 0 | 0 |
| 22.11.110.060 | Pasivos de cobertura, no derivados | 0 | 0 | 0 |
| 22.11.110.070 | Pasivos de cobertura, micro-cobertura | 0 | 0 | 0 |
| 22.11.110.070.010 | Pasivos de cobertura, micro-cobertura, cobertura del valor razonable | 0 | 0 | 0 |
| 22.11.110.070.020 | Pasivos de cobertura, micro-cobertura, cobertura del flujo de efectivo | 0 | 0 | 0 |
| 22.11.110.070.030 | Pasivos de cobertura, micro-cobertura, cobertura de inversión neta en operación en el extranjero | 0 | 0 | 0 |
| 22.11.110.080 | Pasivos de cobertura, cobertura del valor razonable del riesgo de tasa de interés | 0 | 0 | 0 |
| 22.11.110.090 | Pasivos de cobertura, cobertura de flujo de efectivo del riesgo de tasa de interés | 0 | 0 | 0 |
| 22.11.110.100 | Otros pasivos de cobertura | 0 | 0 | 0 |
| | Clases de pasivos acumulados (o devengados) | | | |
| 21.11.120 | Pasivos acumulados (o devengados) | 119.119 | 111.818 | 0 |
| 21.11.120.010 | Intereses por pagar | 0 | 0 | 0 |
| 21.11.120.020 | Gastos de personal acumulados (o devengados) y otras cantidades por pagar a los empleados | 119.119 | 111.818 | 0 |
| 21.11.120.030 | Pasivos administrativos acumulados (o devengados) | 0 | 0 | 0 |
| 21.11.120.040 | Otros pasivos acumulados (o devengados) | 0 | 0 | 0 |
| | Clases de pasivos incluidos en grupos de desapropiación, mantenidos para la venta | | | |
| 21.11.200 | Pasivos incluidos en grupos de desapropiación mantenidos para la venta | 0 | 0 | 0 |

(*) Se utilizará cuando corresponda aplicar una política retroactivamente o se efectúe en forma retroactiva la reexpresión de los items de los estados o cuando se reclasifiquen cuentas.

| Superintendencia de Pensiones | | | | |
|----------------------------------------------------------------------------|--------------------------------------------------------------------------------------------------------------|------------------|-------------------------------------|-----|
| ESTADOS FINANCIEROS | | | | |
| 2.05 ESTADOS COMPLEMENTARIOS | | | | |
| vii) CLASES DE PATRIMONIO NETO | | | | |
| Tipo de moneda | P | Razón Social | Provida Internacional S.A. y Filial | |
| Tipo de estado | C | R.U.T. | 96.764.400-5 | |
| Expresión de cifras | M\$ | | | |
| | | Ejercicio Actual | Ejercicio anual Anterior | (*) |
| | | 31-12-2022 | 31-12-2021 | M\$ |
| | | M\$ | M\$ | M\$ |
| Clases de patrimonio neto | | | | |
| Clases de capital emitido | | | | |
| 23.11.010 | Capital pagado | 25.210.139 | 25.210.139 | 0 |
| 23.11.010.010 | Capital en acciones | 24.310.864 | 24.310.864 | 0 |
| 23.11.010.010.010 | Capital en acciones, acciones ordinarias | 24.310.864 | 24.310.864 | 0 |
| 23.11.010.010.020 | Capital en acciones, acciones preferentes | 0 | 0 | 0 |
| 23.11.010.020 | Prima de emisión | 899.275 | 899.275 | 0 |
| 23.11.010.020.010 | Prima de emisión, acciones ordinarias | 899.275 | 899.275 | 0 |
| 23.11.010.020.020 | Prima de emisión, acciones preferentes | 0 | 0 | 0 |
| Clases de acciones propias en cartera | | | | |
| 23.11.020 | Acciones propias en cartera | 0 | 0 | 0 |
| Clases de reservas | | | | |
| 23.11.030 | Otras reservas | -5.286.587 | -10.090.265 | 0 |
| 23.11.030.010 | Reservas por capital rescatado | 0 | 0 | 0 |
| 23.11.030.020 | Reservas de fusión | 0 | 0 | 0 |
| 23.11.030.030 | Reservas de opciones | 0 | 0 | 0 |
| 23.11.030.040 | Reservas de certificados de opciones para compra de acciones (warrants) | 0 | 0 | 0 |
| 23.11.030.050 | Reservas para dividendos propuestos | -5.292.359 | -10.244.290 | 0 |
| 23.11.030.060 | Reservas legales y estatutarias | 0 | 0 | 0 |
| 23.11.030.070 | Reservas de conversión | 5.772 | 154.025 | 0 |
| 23.11.030.080 | Reservas de revaluación | 0 | 0 | 0 |
| 23.11.030.090 | Reservas de cobertura | 0 | 0 | 0 |
| 23.11.030.100 | Reservas de disponibles para la venta | 0 | 0 | 0 |
| 23.11.030.110 | Ingreso acumulado (gasto) relativo a activos no corrientes y grupos en desaparición mantenidos para la venta | 0 | 0 | 0 |
| 23.11.030.120 | Otras reservas varias | 0 | 0 | 0 |
| Clases de resultados retenidos (pérdidas acumuladas) | | | | |
| 23.11.040 | Resultados retenidos (ganancias o pérdidas acumuladas) | 7.499.324 | 12.515.695 | 0 |
| 23.11.040.010 | Reservas futuros dividendos | 0 | 0 | 0 |
| 23.11.040.020 | Utilidades acumuladas | 2.206.964 | 2.271.405 | 0 |
| 23.11.040.030 | Pérdidas acumuladas | 0 | 0 | 0 |
| 23.11.040.040 | Ganancia (pérdida) | 5.292.360 | 10.244.290 | 0 |
| 23.11.040.050 | Dividendos provisorios | 0 | 0 | 0 |
| Clases de patrimonio neto atribuible a los accionistas de la matriz | | | | |
| 23.11.000 | Patrimonio neto atribuible a los accionistas de la matriz | 27.422.876 | 27.635.569 | 0 |
| Clases de participación minoritaria | | | | |
| 24.11.000 | Participación minoritaria | 19 | 25 | 0 |

(*) Se utilizará cuando corresponda aplicar una política retroactivamente o se efectúe en forma retroactiva la reexpresión de los ítems de los estados o cuando se reclasifiquen cuentas.

| Superintendencia de Pensiones | | | | | |
|---------------------------------------|--------------------------------------------------------------------------------------------|-------------------|-------------------------------------|-------------------|--------------------|
| ESTADOS FINANCIEROS | | | | | |
| 2.05 ESTADOS COMPLEMENTARIOS | | | | | |
| viii) CLASES DEL ESTADO DE RESULTADOS | | | | | |
| Tipo de moneda | P | Razón Social | Provida Internacional S.A. y Filial | | |
| Tipo de estado | C | R.U.T. | 96.764.400-5 | | |
| Expresión de cifras | M\$ | | | | |
| | | Ejercicio Actual | Ejercicio Anterior | Trimestre Actual | Trimestre Anterior |
| | | 31-12-2022 | 31-12-2021 | 31-12-2022 | 31-12-2021 |
| | | M\$ | M\$ | M\$ | M\$ |
| | Clases del Estado de Resultados | | | | |
| | Clases de Ingresos ordinarios | | | | |
| 31.11.010 | Ingresos ordinarios | 14.590.350 | 16.183.801 | 3.225.340 | 5.183.421 |
| 31.11.010.010 | Ingresos por comisiones | 0 | 0 | 0 | 0 |
| 31.11.010.020 | Otros ingresos ordinarios varios | 14.590.350 | 16.183.801 | 3.225.340 | 5.183.421 |
| 31.11.010.020.010 | Prestación de servicios | 0 | 0 | 0 | 0 |
| 31.11.010.020.020 | Ingresos por recargos y costas de cobranzas | 0 | 0 | 0 | 0 |
| 31.11.010.020.030 | Ingresos financieros por contratos del seguro de invalidez y sobrevivencia | 0 | 0 | 0 | 0 |
| 31.11.010.020.040 | Reliquidación positiva generada por contratos del seguro de invalidez y sobrevivencia | 0 | 0 | 0 | 0 |
| 31.11.010.020.050 | Ingresos por cotizaciones adicionales | 0 | 0 | 0 | 0 |
| 31.11.010.020.060 | Ingresos por intereses | 0 | 0 | 0 | 0 |
| 31.11.010.020.070 | Ingresos por dividendos | 0 | 0 | 0 | 0 |
| 31.11.010.020.080 | Ganancia en cambio de moneda extranjera en préstamos relacionados con costos por intereses | 0 | 0 | 0 | 0 |
| 31.11.010.020.090 | Ganancia en el rescate y extinción de deuda | 0 | 0 | 0 | 0 |
| 31.11.010.020.100 | Otros resultados varios de operación | 14.590.350 | 16.183.801 | 3.225.340 | 5.183.421 |
| | Clase Rentabilidad del Encaje | | | | |
| 31.11.020 | Rentabilidad del Encaje | 0 | 0 | 0 | 0 |
| 31.11.020.010 | Rentabilidad del Encaje Fondo de Pensiones Tipo A | 0 | 0 | 0 | 0 |
| 31.11.020.020 | Rentabilidad del Encaje Fondo de Pensiones Tipo B | 0 | 0 | 0 | 0 |
| 31.11.020.030 | Rentabilidad del Encaje Fondo de Pensiones Tipo C | 0 | 0 | 0 | 0 |
| 31.11.020.040 | Rentabilidad del Encaje Fondo de Pensiones Tipo D | 0 | 0 | 0 | 0 |
| 31.11.020.050 | Rentabilidad del Encaje Fondo de Pensiones Tipo E | 0 | 0 | 0 | 0 |
| | Clase prima de seguro de invalidez y sobrevivencia | | | | |
| 31.11.030 | Prima seguro invalidez y sobrevivencia | 0 | 0 | 0 | 0 |
| 31.11.030.010 | Pago de primas | 0 | 0 | 0 | 0 |
| 31.11.030.020 | Reliquidación negativa generada por contratos del seguro de invalidez y sobrevivencia | 0 | 0 | 0 | 0 |
| | Clase de gastos por empleado | | | | |
| 31.11.040 | Gastos de personal | -5.823.803 | -5.368.301 | -1.678.178 | -1.628.830 |
| 31.11.040.010 | Sueldos y salarios personal administrativo | -4.245.893 | -4.154.094 | -878.635 | -1.262.900 |
| 31.11.040.020 | Sueldos y salarios personal de venta | -953.118 | -1.105.616 | -185.044 | -301.623 |
| 31.11.040.030 | Beneficios a corto plazo a los empleados | 0 | 0 | 0 | 0 |
| 31.11.040.040 | Gasto por obligación por beneficios post empleo | 0 | 0 | 0 | 0 |
| 31.11.040.050 | Indemnizaciones por término de relación laboral | -624.792 | -108.591 | -614.499 | -64.307 |
| 31.11.040.060 | Transacciones con pagos basados en acciones | 0 | 0 | 0 | 0 |
| 31.11.040.070 | Otros beneficios a largo plazo | 0 | 0 | 0 | 0 |
| 31.11.040.080 | Otros gastos de personal | 0 | 0 | 0 | 0 |

| Superintendencia de Pensiones | | | | | |
|---------------------------------------|----------------------------------------------------------------------------------------------------------------|---------------------|-------------------------------------|---------------------|-----------------------|
| ESTADOS FINANCIEROS | | | | | |
| 2.05 ESTADOS COMPLEMENTARIOS | | | | | |
| viii) CLASES DEL ESTADO DE RESULTADOS | | | | | |
| Tipo de moneda | P | Razón Social | Provida Internacional S.A. y Filial | | |
| Tipo de estado | C | R.U.T. | 96.764.400-5 | | |
| Expresión de cifras | M\$ | | | | |
| | | Ejercicio Actual | Ejercicio Anterior | Trimestre Actual | Trimestre Anterior |
| | | 31-12-2022 M\$ | 31-12-2021 M\$ | 31-12-2022 M\$ | 31-12-2021 M\$ |
| | Clases de costos financieros | | | | |
| 31.11.130 | Costos financieros (menos) | -74.141 | -105.223 | -13.999 | -32.194 |
| 31.11.130.010 | Gasto por intereses | -74.141 | -105.223 | -13.999 | -32.194 |
| 31.11.130.010.010 | Gasto por intereses, préstamos bancarios | 0 | 0 | 0 | 0 |
| 31.11.130.010.020 | Gasto por intereses, obligaciones y otros préstamos sin garantía | 0 | 0 | 0 | 0 |
| 31.11.130.010.030 | Gasto por intereses, préstamos convertibles | 0 | 0 | 0 | 0 |
| 31.11.130.010.040 | Gasto por intereses, acciones preferentes | 0 | 0 | 0 | 0 |
| 31.11.130.010.050 | Gasto por intereses, arrendamientos financieros | -74.141 | -105.223 | -13.999 | -32.194 |
| 31.11.130.010.060 | Gasto por intereses, otros instrumentos financieros | 0 | 0 | 0 | 0 |
| 31.11.130.010.070 | Gasto por intereses, otros | 0 | 0 | 0 | 0 |
| 31.11.130.020 | Amortización de descuentos o premios correspondientes a préstamos | 0 | 0 | 0 | 0 |
| 31.11.130.030 | Amortización de costos complementarios relativos a contratos de préstamo | 0 | 0 | 0 | 0 |
| 31.11.130.040 | Pérdidas de cambio procedentes de préstamos en moneda extranjera relativas a los costos por intereses | 0 | 0 | 0 | 0 |
| 31.11.130.050 | Pérdida por rescate y extinción de deuda | 0 | 0 | 0 | 0 |
| 31.11.130.060 | Otros costos financieros | 0 | 0 | 0 | 0 |
| | Clases de ingreso (pérdida) procedente de inversiones | | | | |
| 31.11.140 | Ingreso (pérdida) procedente de inversiones | 0 | 0 | 0 | 0 |
| 31.11.140.010 | Intereses ganados sobre préstamos y depósitos | 0 | 0 | 0 | 0 |
| 31.11.140.020 | Dividendos provenientes de inversiones para negociar | 0 | 0 | 0 | 0 |
| 31.11.140.030 | Ganancia (pérdida) en inversiones para negociar | 0 | 0 | 0 | 0 |
| 31.11.140.040 | Otras ganancias (pérdidas) de inversiones | 0 | 0 | 0 | 0 |
| | Clases de ganancia (pérdida) por baja en cuentas de activos no corrientes y no mantenidos para la venta | | | | |
| 31.11.120 | Ganancia (pérdida) por baja en cuentas de activos no corrientes no mantenidos para la venta | 0 | 0 | 0 | 0 |
| 31.11.120.010 | Ganancia (pérdida) por baja en cuentas de propiedades, planta y equipo | 0 | 0 | 0 | 0 |
| 31.11.120.020 | Ganancia (pérdida) por baja en cuentas de propiedad de inversión | 0 | 0 | 0 | 0 |
| 31.11.120.030 | Ganancia (pérdida) por baja en cuentas de activos intangibles identificables | 0 | 0 | 0 | 0 |
| 31.11.120.040 | Ganancia (pérdida) por baja en cuentas de inversiones en filiales, coligadas y negocios conjuntos | 0 | 0 | 0 | 0 |
| 31.11.120.050 | Ganancia (pérdida) por baja en cuentas de otros activos no corrientes | 0 | 0 | 0 | 0 |
| | Clases de depreciación y amortización | | | | |
| 31.11.050 | Depreciación y amortización | -612.179 | -685.868 | -119.149 | -255.134 |
| 31.11.050.010 | Depreciación | -612.179 | -685.868 | -119.149 | -255.134 |
| 31.11.050.020 | Amortización | 0 | 0 | 0 | 0 |

| Superintendencia de Pensiones | | | | | |
|---------------------------------------|----------------------------------------------------------------------------------------------------------------------|---------------------|-------------------------------------|---------------------|-----------------------|
| ESTADOS FINANCIEROS | | | | | |
| 2.05 ESTADOS COMPLEMENTARIOS | | | | | |
| viii) CLASES DEL ESTADO DE RESULTADOS | | | | | |
| Tipo de moneda | P | Razón Social | Provida Internacional S.A. y Filial | | |
| Tipo de estado | C | R.U.T. | 96.764.400-5 | | |
| Expresión de cifras | M\$ | | | | |
| | | Ejercicio Actual | Ejercicio Anterior | Trimestre Actual | Trimestre Anterior |
| | | 31-12-2022 M\$ | 31-12-2021 M\$ | 31-12-2022 M\$ | 31-12-2021 M\$ |
| | Clases de pérdida por deterioro (reversiones), neto | | | | |
| 31.11.060 | Pérdidas por deterioro (reversiones), neto | 0 | 0 | 0 | 0 |
| 31.11.060.010 | Pérdidas por deterioro (reversiones), instrumentos financieros, neto | 0 | 0 | 0 | 0 |
| 31.11.060.010.010 | Pérdidas por deterioro (reversiones), instrumentos financieros, inversiones mantenidas hasta el vencimiento | 0 | 0 | 0 | 0 |
| 31.11.060.010.011 | Pérdidas por deterioro, instrumentos financieros, inversiones mantenidas hasta el vencimiento | 0 | 0 | 0 | 0 |
| 31.11.060.010.012 | Reversiones de deterioro de valor, instrumentos financieros, inversiones mantenidas hasta el vencimiento | 0 | 0 | 0 | 0 |
| 31.11.060.010.020 | Pérdidas por deterioro (reversiones), instrumentos financieros, préstamos y cuentas por cobrar | 0 | 0 | 0 | 0 |
| 31.11.060.010.021 | Pérdidas por deterioro, instrumentos financieros, préstamos y cuentas por cobrar | 0 | 0 | 0 | 0 |
| 31.11.060.010.022 | Reversiones de deterioro de valor, instrumentos financieros, préstamos y cuentas por cobrar | 0 | 0 | 0 | 0 |
| 31.11.060.010.030 | Pérdidas por deterioro (reversiones), instrumentos financieros, activos financieros disponibles para la venta | 0 | 0 | 0 | 0 |
| 31.11.060.010.031 | Pérdidas por deterioro, instrumentos financieros, activos financieros disponibles para la venta | 0 | 0 | 0 | 0 |
| 31.11.060.010.032 | Reversiones de deterioro de valor, instrumentos financieros, activos financieros disponibles para la venta | 0 | 0 | 0 | 0 |
| 31.11.060.010.040 | Pérdidas por deterioro (reversiones), instrumentos financieros, otros, neto | 0 | 0 | 0 | 0 |
| 31.11.060.010.041 | Pérdidas por deterioro, instrumentos financieros, otros | 0 | 0 | 0 | 0 |
| 31.11.060.010.042 | Reversiones de deterioro de valor, instrumentos financieros, otros | 0 | 0 | 0 | 0 |
| 31.11.060.020 | Pérdidas por deterioro (reversiones), activos tangibles e intangibles, neto | 0 | 0 | 0 | 0 |
| 31.11.060.020.010 | Pérdidas por deterioro (reversiones), propiedades, planta y equipo, neto | 0 | 0 | 0 | 0 |
| 31.11.060.020.011 | Pérdidas por deterioro, propiedades, planta y equipo | 0 | 0 | 0 | 0 |
| 31.11.060.020.012 | Reversiones de deterioro de valor, propiedades, planta y equipo | 0 | 0 | 0 | 0 |
| 31.11.060.020.020 | Pérdidas por deterioro (reversiones), propiedades de inversión, neto | 0 | 0 | 0 | 0 |
| 31.11.060.020.021 | Pérdidas por deterioro, propiedades de inversión | 0 | 0 | 0 | 0 |
| 31.11.060.020.022 | Reversiones de deterioro de valor, propiedades de inversión | 0 | 0 | 0 | 0 |
| 31.11.060.020.030 | Pérdidas por deterioro, plusvalía comprada | 0 | 0 | 0 | 0 |
| 31.11.060.020.040 | Pérdidas por deterioro (reversiones), activos intangibles identificables, neto | 0 | 0 | 0 | 0 |
| 31.11.060.020.041 | Pérdidas por deterioro, activos intangibles identificables | 0 | 0 | 0 | 0 |
| 31.11.060.020.042 | Reversiones de deterioro de valor, activos intangibles identificables | 0 | 0 | 0 | 0 |
| 31.11.060.020.050 | Pérdidas por deterioro, activos no corrientes y grupos en desapropiación mantenidos para la venta | 0 | 0 | 0 | 0 |
| 31.11.060.020.060 | Pérdidas por deterioro (reversiones), otros, neto | 0 | 0 | 0 | 0 |
| 31.11.060.020.061 | Pérdidas por deterioro, otros | 0 | 0 | 0 | 0 |
| 31.11.060.020.062 | Reversiones de deterioro de valor, otros | 0 | 0 | 0 | 0 |

| Superintendencia de Pensiones | | | | | |
|---------------------------------------|----------------------------------------------------------------------------------------------------------------------|------------------|-------------------------------------|------------------|--------------------|
| ESTADOS FINANCIEROS | | | | | |
| 2.05 ESTADOS COMPLEMENTARIOS | | | | | |
| viii) CLASES DEL ESTADO DE RESULTADOS | | | | | |
| Tipo de moneda | P | Razón Social | Provida Internacional S.A. y Filial | | |
| Tipo de estado | C | R.U.T. | 96.764.400-5 | | |
| Expresión de cifras | M\$ | | | | |
| | | Ejercicio Actual | Ejercicio Anterior | Trimestre Actual | Trimestre Anterior |
| | | 31-12-2022 | 31-12-2021 | 31-12-2022 | 31-12-2021 |
| | | M\$ | M\$ | M\$ | M\$ |
| | Clases de participación en ganancia (pérdida) de inversiones contabilizadas por el método de la participación | | | | |
| 31.12.010 | Participación en ganancia (pérdida) de inversiones contabilizadas por el método de la participación | 0 | 0 | 0 | 0 |
| 31.11.160 | Participación en ganancia (pérdida) de coligadas contabilizadas por el método de la participación | 0 | 0 | 0 | 0 |
| 31.11.170 | Participación en ganancia (pérdida) de negocios conjuntos contabilizados por el método de la participación | 0 | 0 | 0 | 0 |
| | Clases de otros gastos varios de operación | | | | |
| 31.11.090 | Otros gastos varios de operación (menos) | -2.986.164 | -2.853.210 | -618.887 | -1.030.063 |
| 31.11.090.010 | Gastos de comercialización | -114.854 | -87.626 | -27.321 | -27.860 |
| 31.11.090.020 | Gastos de computación | -340.123 | -367.698 | -81.695 | -166.626 |
| 31.11.090.030 | Gastos de administración | -2.531.175 | -2.397.869 | -509.869 | -835.572 |
| 31.11.090.040 | Otros gastos operacionales | -12 | -17 | -2 | -5 |
| | Clases de ganancias (pérdidas) comunes por acción | | | | |
| 31.50.000 | Ganancias (pérdidas) comunes por acción | 7.560,51 | 14.634,70 | -3.151,46 | 4.225,07 |
| 31.50.010 | Ganancias (pérdidas) comunes por acción de operaciones discontinuadas | 0,00 | 0,00 | 0,00 | 0,00 |
| 31.50.020 | Ganancias (pérdidas) comunes por acción de operaciones continuadas | 7.560,51 | 14.634,70 | -3.151,46 | 4.225,07 |

PROVIDA INTERNACIONAL S.A. Y FILIAL
NOTAS EXPLICATIVAS A LOS ESTADOS FINANCIEROS CONSOLIDADOS
(CIFRAS EN MILES DE PESOS - M\$)

- A.- Estados financieros consolidados.
B.- Notas explicativas a los estados financieros consolidados.

| | | |
|-----|-----------------------------------------------------------------------------|----|
| 1. | ASPECTOS LEGALES DE LA SOCIEDAD..... | 2 |
| 2. | BASES DE PREPARACION | 3 |
| 3. | POLITICAS CONTABLES SIGNIFICATIVAS..... | 11 |
| 4. | CLASES DE EFECTIVO Y EQUIVALENTES AL EFECTIVO..... | 18 |
| 5. | INGRESOS ORDINARIOS..... | 18 |
| 6. | DEUDORES COMERCIALES Y OTRAS CUENTAS POR COBRAR | 19 |
| 7. | PAGOS ANTICIPADOS | 20 |
| 8. | SALDOS Y TRANSACCIONES CON ENTIDADES RELACIONADAS..... | 20 |
| 9. | IMPUESTOS | 21 |
| 10. | INSTRUMENTOS FINANCIEROS..... | 25 |
| 11. | PROPIEDADES, PLANTA Y EQUIPOS..... | 25 |
| 12. | PERDIDAS POR DETERIORO DEL VALOR DE LOS ACTIVOS | 28 |
| 13. | ACTIVOS INTANGIBLES | 28 |
| 14. | ACREEDORES COMERCIALES Y OTRAS CUENTAS POR PAGAR..... | 28 |
| 15. | PROVISIONES | 29 |
| 16. | OTROS PASIVOS FINANCIEROS..... | 30 |
| 17. | PASIVOS ACUMULADOS..... | 30 |
| 18. | PROPIEDAD Y CAPITAL DE LA SOCIEDAD | 30 |
| 19. | EFEECTO DE LAS VARIACIONES EN TIPOS DE CAMBIO DE LA MONEDA EXTRANJERA | 31 |
| 20. | PARTICIPACION MINORITARIA..... | 32 |
| 21. | REMUNERACIONES DEL DIRECTORIO | 32 |
| 22. | GASTOS DE PERSONAL | 32 |
| 23. | OTROS GASTOS VARIOS DE OPERACION..... | 32 |
| 24. | OTROS INGRESOS DISTINTOS DE LOS DE OPERACION | 33 |
| 25. | COSTOS FINANCIEROS..... | 33 |
| 26. | OTROS GASTOS DISTINTOS DE LOS DE OPERACION | 33 |
| 27. | CONTINGENCIAS Y RESTRICCIONES | 33 |
| 28. | INFORMACION A REVELAR SOBRE SEGMENTOS DE OPERACION..... | 33 |
| 29. | DONACIONES | 33 |
| 30. | SANCIONES..... | 33 |
| 31. | MEDIO AMBIENTE..... | 34 |
| 32. | HECHOS POSTERIORES | 34 |

- C.- Hechos Relevantes.
D.- Análisis Razonado.
E.- Declaración de Responsabilidad.

PROVIDA INTERNACIONAL S.A. Y FILIAL
NOTAS EXPLICATIVAS A LOS ESTADOS FINANCIEROS CONSOLIDADOS
(CIFRAS EN MILES DE PESOS - M\$)

1. ASPECTOS LEGALES DE LA SOCIEDAD

a. Información general

Provida Internacional S.A. (en adelante la “Sociedad”), Rut: 96.764.400-5, es una sociedad anónima cerrada y tiene su domicilio legal ubicado en Avenida Pedro de Valdivia 100, piso 16, comuna de Providencia, Santiago, Chile. La Sociedad se constituyó según escritura pública otorgada por el Notario de Santiago, Sr. Mario Baros González con fecha 28 de septiembre de 1995.

La Superintendencia de Pensiones autorizó su existencia por resolución N° E-115-95 del 4 de agosto de 1995 e inició sus actividades el 28 de marzo de 1995. La escritura de constitución se anotó, con fecha 21 de agosto de 1995, en el Repertorio con el N° 99.877 y se inscribió a fs. 19.573 N° 15.786 del Registro de Comercio del Conservador de Bienes Raíces y Comercio de Santiago. El certificado correspondiente fue publicado en el Diario Oficial N° 35.253, de fecha 26 de agosto de 1995 e inscrito a Fs. 20.060 con el N° 16.172 del Registro de Comercio, del Conservador de Bienes Raíces de Santiago, quedando anotada en el repertorio con el N° 107.121.

Las actividades de la Sociedad son fiscalizadas por la Superintendencia de Pensiones y le son aplicables las normas del artículo N° 23 del D.L. N° 3.500 y lo normado por el Compendio de Normas del Sistema de Pensiones.

Las Administradoras autorizadas para invertir en el extranjero en actividades que complementan su giro y que hubiesen materializado tales inversiones, conforme a las disposiciones contenidas en el Libro IV, Título VII, letra D, Capítulo I al IX podrán continuar en esos términos, sin embargo, para suscribir cualquier aumento de capital en la sociedad en la que tengan participación, deberán necesariamente sujetarse a las normas contenidas en el Título VII.

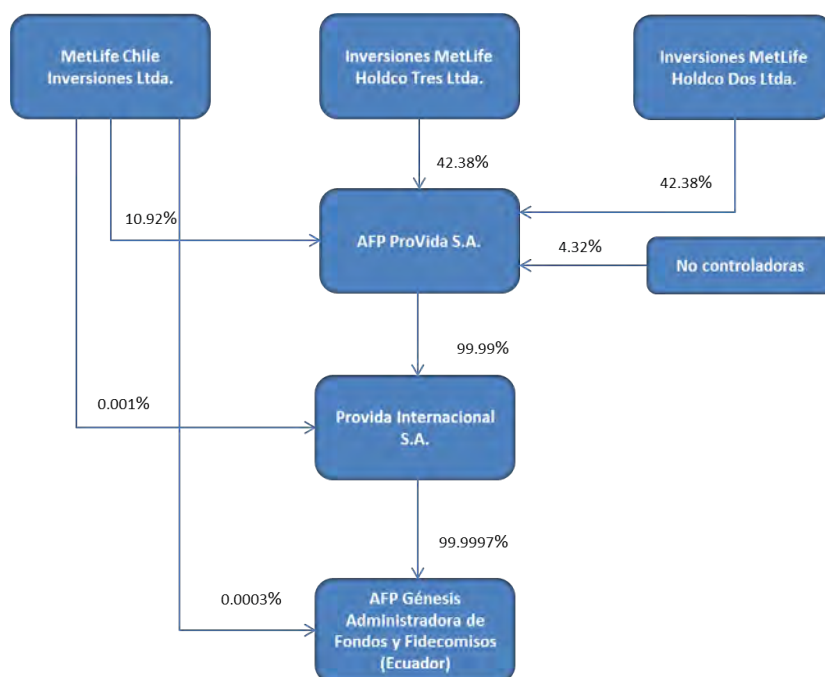
Lo anterior, no obsta para que la Sociedad que se encuentra en la situación descrita en el párrafo precedente, se sujeten voluntariamente a las disposiciones del Título VII, constituyendo para tales efectos, las filiales que correspondan.

Provida Internacional S.A. tiene por objeto complementar el giro de Administradora de Fondos de Pensiones ProVida S.A. en la prestación de servicios a personas naturales o jurídicas que operen en el extranjero y en la inversión en administradoras de fondos de pensiones (en adelante “AFP”) o en sociedades cuyo giro esté relacionado con materias previsionales, constituidas en ambos casos, en el extranjero.



b. Controlador de su Matriz

Con fecha 1 de septiembre de 2015 su matriz ProVida AFP, se fusionó con la Sociedad Administradora de Fondos de Pensiones Acquisition Co. S.A. y la nueva sociedad pasó a denominarse "Administradora de Fondos de Pensiones ProVida S.A.". Producto de esta fusión el accionista minoritario de Provida Internacional S.A., Sociedad MetLife Chile Acquisition Co. S.A., vendió su participación del 0,001% a la Sociedad MetLife Chile Inversiones Ltda. a continuación, se presenta cuadro con las participaciones actualizadas al 31 de diciembre de 2022.



2. BASES DE PREPARACION

a. Declaración de cumplimiento con Normas Internacionales de Información Financiera (NIIF)

Los presentes estados financieros consolidados han sido preparados de acuerdo con lo establecido en el Libro IV, título VII, letra D, capítulo III del compendio de normas del sistema de pensiones, normas de carácter obligatorio dictadas por la Superintendencia de Pensiones en uso de las facultades que le confiere la ley N° 20.255 artículo 47 N° 6.

La citada normativa establece las normas contables que deben ser consideradas como la base para la confección y presentación de los estados financieros de las Administradoras de Fondos de Pensiones y de sus sociedades filiales, salvo en aquellos casos no prescritos en esta norma, en cuyo caso las Administradoras deberán ceñirse a lo dispuesto por la Comisión para el Mercado Financiero (CMF) respecto de las Normas Internacionales de Información Financiera (NIIF) acordados por el International Accounting Standards Board (IASB). En caso de existir discrepancias entre las Normas Internacionales de Información Financiera y los criterios contables emitidos por la Superintendencia de Pensiones primarán estas últimas. La Administración ha concluido que no hay diferencias entre la Normativa emitida por la Superintendencia de Pensiones y las Normas Internacionales de Información Financiera.

Los presentes estados financieros consolidados fueron aprobados por el directorio con fecha 27 de febrero de 2023.

b. Bases de medición

Los estados financieros consolidados han sido preparados sobre la base del costo histórico excepto por ciertos instrumentos financieros que son medidos al valor razonable al cierre de cada período de reporte, como se explica más adelante en las políticas contables.

El costo histórico está generalmente basado en el valor razonable de la consideración otorgada a cambio de bienes y servicios.

El valor razonable es el precio que sería recibido por vender un activo o pagado por transferir un pasivo en una transacción ordenada entre participantes de mercado a la fecha de medición, independiente de si ese precio es directamente observable o estimado usando otra técnica de valuación. Al estimar el valor razonable de un activo o un pasivo, la Sociedad toma en consideración las características del activo o pasivo si los participantes de mercado considerarían esas características en cuenta cuando valorizan el activo o pasivo en la fecha de medición. El valor razonable para propósitos de medición y/o revelación en estos estados financieros consolidados se determina sobre esa base, excepto para aquellas mediciones que tienen algunas similitudes con el valor razonable pero que no son valor razonable, tales como el valor en uso de NIC 36.

Adicionalmente, para propósitos de los estados financieros consolidado, las mediciones de valor razonable se categorizan en Nivel 1, 2, o 3 basado en el grado en el cual las variables para las mediciones del valor razonable son observables y la importancia de las variables para el valor razonable en su totalidad, los cuales se describen a continuación:

- Nivel 1 – variables son precios cotizados (no ajustados) en mercados activos para activos o pasivos idénticos a los que la entidad puede acceder en la fecha de medición;
- Nivel 2 – variables distintas a precios cotizados incluidos dentro del Nivel 1 que son observables para el activo o pasivo, ya sea directa o indirectamente, y
- Nivel 3 – variables no observables para el activo o pasivo.

c. Bases de confección

Los estados financieros consolidados al 31 de diciembre de 2022 han sido preparados de acuerdo con las normas impartidas por la Superintendencia de Pensiones, en lo no regulado por ésta, de acuerdo con las disposiciones establecidas por la CMF respecto de los principios y Normas Internacionales de Información Financiera.

d. Moneda funcional y de presentación

La moneda funcional y de presentación de los estados financieros consolidados de Provida Internacional S.A. es el Peso Chileno y la moneda funcional de AFP Génesis S.A. corresponde al Dólar Estadounidense.

e. Supuestos claves para la estimación de la incertidumbre

La información contenida en estos estados financieros consolidados es responsabilidad del Directorio de la Sociedad, que manifiesta expresamente que se han aplicado en su totalidad los principios y criterios incluidos en las NIIF. En la preparación de los estados financieros consolidados se han utilizado determinadas estimaciones realizadas por la Administración de la Sociedad, para cuantificar algunos de los activos, pasivos, ingresos, gastos y compromisos que figuran registrados en ellos.

Estas estimaciones se refieren básicamente a:

- La valorización de activos tangibles e intangibles, incluyendo el Menor Valor de Inversiones, para determinar la existencia de pérdidas por deterioro de los mismos.
- Un cambio en una estimación contable podría afectar al resultado del periodo corriente, o bien al de éste y al de periodos futuros.
- La vida útil de las propiedades, plantas y equipos e intangibles.
- La probabilidad de ocurrencia y el monto de los pasivos de monto incierto o contingentes.
- Los resultados tributarios de las distintas sociedades incluidas en el consolidado, que se declararán ante las respectivas autoridades tributarias en el futuro, que han servido de base para el registro de los distintos saldos relacionados con los impuestos sobre las ganancias en los presentes estados financieros consolidados.

A pesar de que estas estimaciones se realizaron en función de la mejor información disponible a la fecha de estos estados financieros consolidados sobre los hechos analizados, es posible que acontecimientos que puedan tener lugar en el futuro obliguen a modificarlas (al alza o a la baja) en próximos periodos, lo que se haría de forma prospectiva, reconociendo los efectos del cambio de estimación en los correspondientes estados financieros consolidados futuros.

La Organización Mundial de la Salud, en el mes de marzo de 2020, reconoció a Covid-19 como una pandemia que está afectando con fuerza a casi la totalidad de los países del mundo. La propagación de esta enfermedad a nivel global, ha obligado a las autoridades a tomar medidas sanitarias y financieras para contener y mitigar sus efectos sobre la salud y la actividad económica. A nivel local, además de acciones en materias del ámbito de la salud, el Gobierno ha implementado un conjunto de medidas orientadas a mitigar el impacto en la economía y garantizar el adecuado funcionamiento del sistema financiero. En este contexto Provida Internacional, ha llevado a cabo una serie de medidas en materias de riesgo operacional, en los equipos de operaciones y tecnología, atención a clientes, cumplimiento, legal e inversiones, quienes están operando de forma remota manteniendo una estabilidad

operacional a través de la utilización de conexiones con sistemas remotos seguros, aplicando alertas internas y realizando los comités para la toma de decisiones.

f. Período cubierto por los estados financieros consolidados

Los estados financieros consolidados corresponden a los siguientes períodos:

- Estado consolidado de situación financiera al 31 de diciembre de 2022 y 2021.
- Estado de cambios en el patrimonio neto consolidado y estado consolidado de flujos de efectivo por los períodos de doce meses terminados al 31 de diciembre de 2022 y 2021.
- Estados consolidados de resultados integrales por los períodos de doce y tres meses terminados al 31 de diciembre de 2022 y 2021.

g. Bases de conversión

Los saldos en pesos incluidos en los presentes estados financieros consolidados corresponden a los valores controlados en dólares convertidos al tipo de cambio observado al cierre de cada ejercicio, según corresponda, de acuerdo con los tipos de cambio señalados a continuación;

| Moneda | Tipo de cambio al cierre 31-12-2022 | Tipo de Cambio Promedio 31-12-2022 | Tipo de cambio al cierre 31-12-2021 | Tipo de Cambio Promedio 31-12-2021 |
|----------------------------------|-------------------------------------------|------------------------------------------|-------------------------------------------|------------------------------------------|
| Dólar Estadounidense (observado) | \$855,86 | \$875,66 | \$844,69 | \$849,12 |

h. Nivel de redondeo utilizado al presentar los montos en los estados financieros consolidados

Las cifras de los estados financieros consolidados están expresadas en miles de pesos (M\$), sin decimales.

i. Reclasificación de partidas en los estados financieros consolidados

Al 31 de diciembre de 2022 se han efectuado las siguientes reclasificaciones a los estados financieros consolidados emitidos al 31 de diciembre de 2021.

| Nombre cuenta | Código cuenta | Código clase o subclase año anterior | Monto año anterior (M\$) | Código cuenta corregido | Monto corregido (M\$) | Observaciones |
|--------------------------------------------------------------------|------------------|--------------------------------------------|-----------------------------|----------------------------|-----------------------------|-------------------------------------------------------------------|
| Activos por impuestos diferidos | 22.11.070 | | 0 | | 173.737 | Reclasificación de impuesto diferido |
| Cuentas por pagar por impuestos corrientes | 21.11.070 | | -1.361.204 | 22.11.070 | -173.737 | Reclasificación de impuesto diferido |
| Deudores comerciales y otras cuentas por cobrar, Neto | 11.11.050 | | 1.774.324 | 12.11.040 | -100.803 | Reclasifica otros deudores no corrientes |
| Deudores comerciales y otras cuentas por cobrar, Neto No Corriente | 12.11.040 | | 22.913 | 11.11.050 | 100.803 | Reclasifica otros deudores no corrientes |
| Ingresos ordinarios | 31.11.010 | | 16.372.482 | 31.11.200 | -114.579 | Reclasificación de otros ingresos |
| Otros ingresos distintos de los de operación | 31.11.200 | | 654.595 | 31.11.010 | 114.579 | Reclasificación de otros ingresos |
| Gastos de personal (menos) | 31.11.040 | 31.11.040.010 | -5.511.549 | 31.11.090 | 143.248 | Reclasificación gastos por custodia y asesoría de profesionales |
| Otros gastos varios de operación (menos) | 31.11.090 | 31.11.090.030 | -2.784.064 | | -143.248 | Reclasificación asesoría de profesionales y servicios de terceros |
| Otros ingresos distintos de los de operación | 31.11.090 | | -2.784.064 | | 74.102 | Reclasificación de otros ingresos |
| Ingresos ordinarios | 31.11.010 | | 16.372.482 | | -74.102 | Reclasificación de otros ingresos |

j. Cambios en estimaciones contables

Excepto por el cambio contable que se describe a continuación, Provida Internacional S.A. ha aplicado consistentemente las políticas contables a todos los períodos presentados en estos estados financieros consolidados. La Sociedad aplicó la NIIF 16 con una fecha de aplicación inicial del 1 de enero de 2019. Como resultado, la Sociedad ha cambiado su política contable para contratos de arrendamiento como se detalla a continuación;

La Sociedad aplicó la NIIF 16 utilizando el enfoque retrospectivo modificado, según el cual el efecto acumulativo de la aplicación inicial, de existir, se reconoce en las ganancias acumuladas al 1 de enero de 2019.

Bajo NIIF 16, la Sociedad evalúa si un el contrato es o contiene un arrendamiento basado en la definición de un arrendamiento, como se explica en la Nota 3 (f). En la transición a la NIIF 16, la Sociedad eligió aplicar el expediente práctico aplicando la NIIF 16 sólo a los contratos que previamente fueron identificados como arrendamientos. Los contratos que no se identificaron como arrendamientos según la NIC 17 y la CINIIF 4 no se reevaluaron para determinar si existe un arrendamiento.

Como arrendataria, la Sociedad clasificó previamente los arrendamientos como arrendamientos operativos o financieros en función de su evaluación de si el arrendamiento transfirió significativamente todos los riesgos y recompensas incidentales a la propiedad del activo subyacente a la Sociedad. Según la NIIF 16, el Grupo reconoce los activos por derecho de uso y los pasivos por arrendamiento para la mayoría de los arrendamientos, es decir, estos arrendamientos se encuentran en el balance general.

j.1. Arrendamientos clasificados como arrendamientos operativos según la NIC 17

En la transición, los pasivos por arrendamiento fueron medidos al valor presente de los pagos de arrendamiento restantes, descontados a la tasa de endeudamiento incremental de la Sociedad al 1 de enero de 2019. Los activos por derecho de uso se miden a su importe en libros como si la NIIF 16 se hubiera aplicado desde la fecha de inicio o a un monto igual al pasivo por arrendamiento, ajustado por el monto de cualquier pago de arrendamiento prepagado o acumulado.

La Sociedad utilizó los siguientes recursos prácticos en la aplicación de la NIIF 16 a arrendamientos previamente clasificados como arrendamientos operativos según la NIC 17:

- Tasa de descuento única a una cartera de arrendamientos con características similares.
- Exención para no reconocer los activos y pasivos por derecho de uso para arrendamientos con menos de 12 meses de plazo de arrendamiento.
- Costos directos iniciales son excluidos de la medición del derecho de utilizar el activo en la fecha de la solicitud inicial.
- Análisis retrospectivo para determinar el plazo del arrendamiento si el contrato contiene opciones para extender o terminar el arrendamiento.

j.2. Arrendamientos previamente clasificados como arrendamientos financieros

Para los arrendamientos que se clasificaron como arrendamientos financieros según la NIC 17, el importe en libros del activo por derecho de uso y el pasivo por arrendamiento al 1 de enero de 2019 se determinan al monto del activo de arrendamiento y pasivo de arrendamiento según la NIC 17 inmediatamente antes de esa fecha.

j.3. Impactos en los estados financieros

En la transición a la NIIF 16, la Sociedad reconoció M\$969.986 adicionales de activos por derecho de uso y pasivos por arrendamiento, lo cual no generó diferencia a reconocer en las ganancias acumuladas. Al medir los pasivos por arrendamiento, la Sociedad descontó los pagos de arrendamiento utilizando su tasa de interés incremental al 1 de enero de 2019. La tasa promedio ponderada aplicada fue del 0,91%.

k. Información sobre el capital

Los principales usos de fondos de la Sociedad provienen del pago de dividendos.

l. Nuevos pronunciamientos contables

l.1. Las siguientes NIIF, Enmiendas a NIIF e Interpretaciones han sido adoptadas en estos estados financieros consolidados

| Enmiendas a NIIF | Fecha de aplicación obligatoria |
|---------------------------------------------------------------------------------------------------|-----------------------------------------------------------------|
| Referencia al Marco Conceptual (enmiendas a NIIF 3) | Períodos anuales iniciados en o después del 1 de enero de 2022. |
| Propiedad, Planta y Equipo – Ingresos antes del Uso Previsto (enmiendas a NIC 16) | Períodos anuales iniciados en o después del 1 de enero de 2022. |
| Contratos Onerosos – Costos para Cumplir un Contrato (enmiendas a NIC 37) | Períodos anuales iniciados en o después del 1 de enero de 2022. |
| Mejoras Anuales a las Normas IFRS, ciclo 2018-2020 (enmiendas a NIIF 1, NIIF 9, NIIF 16 y NIC 41) | Períodos anuales iniciados en o después del 1 de enero de 2022. |

1.1.1 Referencias al Marco Conceptual (enmiendas a NIIF 3)

Las enmiendas actualizan NIIF 3 para haga referencia al Marco Conceptual 2018 en lugar del Marco Conceptual de 1989. Las enmiendas también agregan un requerimiento a NIIF 3 de que para obligaciones dentro del alcance de NIC 37, un adquirente aplique NIC 37 para determinar si en la fecha de adquisición existe una obligación presente como resultado de eventos pasados. Para un gravamen que debería estar en el alcance de CINIIF 21 Gravámenes, el adquirente aplica CINIIF 21 para determinar si el evento obligatorio que da origen a un pasivo para pagar el gravamen ha ocurrido a la fecha de adquisición.

Finalmente, las enmiendas agregan una declaración explícita de que un adquirente no reconoce activos contingentes en una combinación de negocios.

Las enmiendas son efectivas para combinaciones de negocios para las cuales la fecha de adquisición es en o después del primer período anual que comienza en o después del 1 de enero de 2022. Se permite su aplicación anticipada, si una entidad también aplica todas las otras referencias actualizadas (publicadas conjuntamente con el Marco Conceptual actualizado) en la misma fecha o antes.

La administración no ha tenido la oportunidad de considerar el potencial impacto de la adopción de esta nueva enmienda.

1.1.2 Propiedad, Planta y Equipo – Ingresos antes del Uso Previsto (enmiendas a NIC 16)

Las enmiendas prohíben la deducción del costo de una partida de propiedad, planta y equipo de cualquier ingreso proveniente de la venta de ítems producidos antes de que el activo esté disponible para su uso, es decir, los ingresos mientras el activo es llevado a la ubicación y condición necesaria para que pueda operar de la forma prevista por la administración. Por consiguiente, una entidad reconoce los ingresos por ventas y los costos relacionados en resultados. La entidad mide el costo de esos ítems de acuerdo con NIC 2, Inventarios.

Las enmiendas también aclarar el significado de “probar si un activo está funcionando apropiadamente”. NIC 16 ahora especifica esto mediante la evaluación de si el desempeño técnico y fijo del activo es tal que es capaz de ser usado en la producción o entrega de bienes y servicios, para arrendamiento a otros, o para propósitos administrativos.

Si no son presentados separadamente en el estado de resultados integrales, los estados financieros deberán revelar los importes de los ingresos y costos incluidos en resultados que se relacionan a los ítems producidos que no son un output de las actividades ordinarias de la entidad, y en qué línea(s) en el estado de resultados integrales se incluyen tales ingresos y costos.

Las enmiendas se aplican retrospectivamente, pero solamente a partidas de propiedad, planta y equipos que fueron llevadas a la ubicación y condición necesaria para que puedan operar de la forma prevista por la administración en o después del comienzo del período más reciente presentando en los estados financieros en el cual la entidad aplica por primera vez las enmiendas.

La entidad deberá reconocer el efecto acumulado de aplicar inicialmente las enmiendas como un ajuste al saldo inicial de utilidades retenidas (u otro componente de patrimonio, como sea apropiado) al comienzo de ese período más reciente presentado.

Las enmiendas son efectivas para períodos anuales que comienzan en o después del 1 de enero de 2022. Se permite su aplicación anticipada.

La administración no ha tenido la oportunidad de considerar el potencial impacto de la adopción de esta nueva enmienda.

1.1.3 Contratos Onerosos – Costos para Cumplir un Contrato (enmiendas a NIC 37)

Las enmiendas especifican que el “costo de cumplir” un contrato comprende los “costos que se relacionan directamente con el contrato”. Los costos que se relacionan directamente con el contrato pueden ya sea ser costos incrementales de cumplir ese contrato (ejemplos serían mano de obra directa, materiales) o una asignación de otros costos que se relacionan directamente para cumplir los contratos (un ejemplo sería la asignación del gasto de depreciación para un ítem de propiedad, planta y equipos usado para cumplir el contrato).

Las enmiendas aplican a contratos para los cuales la entidad aún no ha cumplido todas sus obligaciones al comienzo del periodo de reporte anual en el cual la entidad aplica por primera vez las enmiendas. La información comparativa no es re-expresada. En su lugar, la entidad deberá reconocer el efecto acumulado de aplicar inicialmente las enmiendas como un ajuste al saldo inicial de utilidades retenidas u otro componente de patrimonio, según lo apropiado, a la fecha de aplicación inicial.

Las enmiendas son efectivas para períodos anuales que comienzan en o después del 1 de enero de 2022. Se permite su aplicación anticipada.

La administración no ha tenido la oportunidad de considerar el potencial impacto de la adopción de esta nueva enmienda.

1.1.4 Mejoras Anuales a las Normas IFRS, ciclo 2018-2020 (enmiendas a NIIF 1, NIIF 9, NIIF 16 y NIC 41)

Las mejoras anuales incluyen enmiendas a cuatro Normas:

NIIF 1 Adopción por Primera Vez de las NIIF

La enmienda proporciona una exención adicional a una filial que se convierte en un adoptador por primera vez después que su matriz con respecto a la contabilización de las diferencias de conversión acumuladas. Como resultado de la enmienda, una filial que usa la excepción en NIIF 1:D16(a) ahora puede elegir medir las diferencias de conversión acumuladas para todas las operaciones extranjeras al importe en libros que habría sido incluido en los estados financieros consolidados de la matriz, basado en la fecha de transición a las Normas NIIF de la matriz, si no se realizaron ajustes por propósitos de consolidación y por los efectos de la combinación de negocios en la cual la matriz adquirió a la filial. Una elección similar está disponible para una asociada o negocio conjunto que usa la excepción en NIIF 1 párrafo D16(a).

La enmienda es efectiva para períodos anuales que comienzan en o después del 1 de enero de 2022. Se permite su aplicación anticipada.

NIIF 9 Instrumentos Financieros

La enmienda aclara que al aplicar la prueba del “10 por ciento” para evaluar si se da de baja un pasivo financiero, una entidad incluye solamente los honorarios pagados o recibidos entre la entidad (el prestatario) y el prestador, incluyendo los honorarios pagados o recibidos tanto por la entidad o el prestador en nombre del otro.

La enmienda se aplica prospectivamente a modificaciones o intercambios que ocurran en o después de la fecha en que la entidad aplica por primera vez la enmienda.

La enmienda es efectiva para períodos anuales que comienzan en o después del 1 de enero de 2022. Se permite su aplicación anticipada.

NIIF 16 Arrendamientos

La enmienda elimina la ilustración del reembolso de mejoras al bien arrendado. Dado que la enmienda a NIIF 16 solo es respecto a un ejemplo ilustrativo, no se establece una fecha efectiva.

NIC 41 Agricultura

La enmienda elimina el requerimiento en NIC 41 para las entidades de excluir los flujos de efectivo de impuesto al medir el valor razonable. Esto alinea la medición a valor razonable de IAS 41 con los requerimientos en NIIF 13 Medición a Valor Razonable para internamente usar flujos de caja y tasas de descuentos consistentes y que permita a los preparadores determinar si usar flujos de caja antes de impuestos o después de impuestos y tasas de descuento para la medición de valor razonable más apropiada.

La enmienda se aplica prospectivamente, es decir, para mediciones a valor razonable en o después de la fecha en que una entidad aplica por primera vez la enmienda.

La enmienda es efectiva para períodos anuales que comienzan en o después del 1 de enero de 2022. Se permite su aplicación anticipada.

La administración no ha tenido la oportunidad de considerar el potencial impacto de la adopción de estas nuevas enmiendas.

1.2. Las siguientes nuevas Normas y Enmiendas han sido emitidas pero su fecha de aplicación aún no está vigente

| Nuevas NIIF | Fecha de aplicación obligatoria |
|----------------------------------------------------------------------------------------------------------------|-----------------------------------------------------------------|
| NIIF 17, Contratos de Seguros | Períodos anuales iniciados en o después del 1 de enero de 2023. |
| Enmiendas a NIIF | Fecha de aplicación obligatoria |
| Clasificación de pasivos como Corriente o No Corriente (enmiendas a NIC 1) | Períodos anuales iniciados en o después del 1 de enero de 2024. |
| Revelación de Políticas Contables (enmiendas a NIC 1 y NIIF - Declaración Práctica 2) | Períodos anuales iniciados en o después del 1 de enero de 2023. |
| Definición de Estimaciones Contables (enmiendas a NIC 8) | Períodos anuales iniciados en o después del 1 de enero de 2023. |
| Impuesto Diferido relacionado a Activos y Pasivos que se originan de una Sola Transacción (enmiendas a NIC 12) | Períodos anuales iniciados en o después del 1 de enero de 2023. |
| Pasivo por arrendamiento en una venta con arrendamiento posterior (enmiendas a NIIF 16) | Períodos anuales iniciados en o después del 1 de enero de 2024. |
| Pasivos no corrientes con convenios de deuda (enmiendas a NIC 1) | Períodos anuales iniciados en o después del 1 de enero de 2024. |



1.2.1 NIIF 17, Contratos de Seguros

NIIF 17 establece los principios para el reconocimiento, medición, presentación y revelación de los contratos de seguro y reemplaza NIIF 4 Contratos de seguro.

NIIF 17 establece un modelo general, el cual es modificado para los contratos de seguro con características de participación discrecional, descrito como el 'Enfoque de Honorarios Variables' ("Variable Fee Approach"). El modelo general es simplificado si se satisfacen ciertos criterios, mediante la medición del pasivo para la cobertura remanente usando el 'Enfoque de Asignación de Prima' ("Premium Allocation Approach").

El modelo general usa supuestos actuales para estimar el importe, oportunidad e incertidumbre de los flujos de efectivo futuros y mide explícitamente el costo de esa incertidumbre; tiene en cuenta las tasas de interés del mercado y el impacto de las opciones y garantías de los tenedores de seguros.

En junio de 2020, el IASB emitió Modificaciones a NIIF 17 para abordar consideraciones y desafíos de implementación que fueron identificados después de que NIIF 17 fue publicada. Las enmiendas difieren la fecha de aplicación inicial de NIIF 17 (incorporando las modificaciones) a períodos anuales que se inician en o después del 1 de enero de 2023. Al mismo tiempo, el IASB emitió "Extensión de la Excepción Temporal" de Aplicar NIIF 9 (Enmiendas a NIIF 4) que extienden la fecha fijada de expiración de la excepción temporal de aplicar NIIF 9 en NIIF 4 a períodos anuales que se inician en o después del 1 de enero de 2023.

NIIF 17 debe ser aplicada retrospectivamente a menos que sea impracticable, en cuyo caso se aplica el enfoque retrospectivo modificado o el enfoque del valor razonable.

Para propósitos de los requerimientos de transición, la fecha de aplicación inicial es el comienzo si el reporte financiero anual en el cual la entidad aplica por primera vez la Norma, y la fecha de transición es el comienzo del período inmediatamente precedente a la fecha de aplicación inicial.

La Administración anticipa que la aplicación futura de NIIF 17 no tendrá un impacto significativo en los estados financieros consolidados de la Sociedad.

1.2.2 Clasificación de pasivos como Corriente o No Corriente (enmiendas a NIC 1)

Las enmiendas a NIC 1 afectan solamente la presentación de pasivos como corrientes o no corrientes en el estado de situación financiera y no los importes o la oportunidad del reconocimiento de cualquier activo, pasivo, ingreso o gasto, o la información revelada acerca de esos ítems.

Las enmiendas aclaran que la clasificación de los pasivos como corrientes o no corrientes debe basarse en los derechos existentes al final del período de reporte, especifican que la clasificación no se ve afectada por las expectativas sobre si una entidad ejercerá su derecho a diferir la liquidación de un pasivo; explican que los derechos son existentes si se cumplen los covenants al cierre del período de reporte, e introducen una definición de "liquidación" para aclarar que la liquidación se refiere a la transferencia a la contraparte de efectivo, instrumentos de patrimonio, otros activos o servicios.

Las enmiendas se aplican retrospectivamente para períodos anuales que comienzan en o después del 1 de enero de 2023. Se permite su aplicación anticipada.

La administración no ha tenido la oportunidad de considerar el potencial impacto de la adopción de esta nueva enmienda.

1.2.3 Revelación de Políticas Contables (enmiendas a NIC 1 y NIIF - Declaración Práctica 2)

Las enmiendas cambian los requerimientos en NIC 1 con respecto a revelación de políticas contables. Las enmiendas reemplazan todas las instancias del término "políticas contables significativas" con "información de políticas contables materiales". La información de una política contable es material si, cuando es considerada en conjunto con otra información incluida en los estados financieros de la entidad, puede ser razonablemente esperado que influya en las decisiones que los usuarios primarios de los estados financieros para propósitos generales tomen sobre la base de esos estados financieros.

Los párrafos de sustento en NIC 1 también se han modificado para aclarar que la información de una política contable que se relaciona con transacciones inmateriales, otros eventos o condiciones es inmaterial y no necesita ser revelada. La información de una política contable podría ser material debido a la naturaleza de las transacciones relacionadas, otros eventos o condiciones, incluso si los importes son inmateriales. Sin embargo, no toda la información de una política contable relacionada con transacciones materiales, otros eventos o condiciones es por sí misma material.

El IASB también ha desarrollado guías y ejemplos para explicar y demostrar la aplicación de un "proceso de materialidad de cuatro pasos" descritos en NIIF – Declaración Práctica 2.

Las enmiendas a NIC 1 son efectivas para períodos anuales que comienzan en o después del 1 de enero de 2023, se permite su aplicación anticipada y se aplican prospectivamente. Las enmiendas a NIIF – Declaración Práctica 2 no contienen una fecha efectiva o requerimientos de transición.

La administración no ha tenido la oportunidad de considerar el potencial impacto de la adopción de esta nueva enmienda.

1.2.4 Definición de Estimaciones Contables (enmiendas a NIC 8)

Las enmiendas reemplazan la definición de un cambio en una estimación contable con una definición de estimaciones contables. Bajo la nueva definición, estimaciones contables son “importes monetarios en los estados financieros que están sujetos a medición de incertidumbre”.

La definición de un cambio en una estimación contable fue eliminada. Sin embargo, el IASB retuvo el concepto de cambios en estimaciones contables en la Norma con las siguientes aclaraciones:

- Un cambio en una estimación contable que resulta de nueva información o nuevos desarrollos no es la corrección de un error
- Los efectos de un cambio en un input o en una técnica de medición usada para desarrollar una estimación contable son cambios en estimaciones contables si ellos no se originan de la corrección de errores de períodos anteriores.

El IASB agregó dos ejemplos (Ejemplos 4-5) a la Guía sobre implementación de NIC 8, que se adjunta a la Norma. El IASB ha eliminado un ejemplo (Ejemplo 3) dado que podría causar confusión a la luz de las enmiendas.

Las enmiendas son efectivas para períodos anuales que comienzan en o después del 1 de enero de 2023 a cambios en políticas contables y cambios en estimaciones contables que ocurran en o después del comienzo de ese período. Se permite su aplicación anticipada.

La administración no ha tenido la oportunidad de considerar el potencial impacto de la adopción de esta nueva enmienda.

1.2.5 Impuesto Diferido relacionado a Activos y Pasivos que se originan de una Sola Transacción (enmiendas a NIC 12)

Las enmiendas introducen excepciones adicionales de la excepción de reconocimiento inicial. Según las enmiendas, una entidad no aplica la exención del reconocimiento inicial para transacciones que dan lugar a diferencias temporarias iguales imponibles y deducibles.

Dependiendo de la legislación tributaria aplicable, pueden surgir diferencias temporarias imponibles y deducibles iguales en el reconocimiento inicial de un activo y pasivo en una transacción que no es una combinación de negocios y que no afecta la utilidad financiera ni la tributaria. Por ejemplo, esto puede surgir al reconocer un pasivo por arrendamiento y el correspondiente activo por derecho de uso aplicando la NIIF 16 en la fecha de inicio de un arrendamiento.

Tras las modificaciones a la NIC 12, se requiere que una entidad reconozca el correspondiente activo y el pasivo por impuestos diferidos, y el reconocimiento de cualquier activo por impuestos diferidos está sujeto a los criterios de recuperabilidad de la NIC 12.

El IASB también agregó un ejemplo ilustrativo en NIC 12 que explica cómo se aplican las enmiendas.

Las enmiendas aplican a transacciones que ocurren en o después del comienzo del período comparativo más reciente presentado. Adicionalmente, al inicio del período comparativo más reciente una entidad reconoce:

- Un activo por impuesto diferido (en la medida que sea probable que utilidades tributarias estarán disponibles contra las cuales la diferencia tributaria deducible puede ser utilizada) y un pasivo por impuesto diferido para todas las diferencias temporales deducibles e imponibles asociadas con:
 - Derecho de uso de activos y pasivos por arrendamientos
 - Pasivos por desmantelamiento, restauración y similares y los correspondientes importes reconocidos como parte del costo del activo relacionado
- El efecto acumulado de aplicar las enmiendas como un ajuste al saldo inicial de utilidades retenidas (u otro componente de patrimonio, como sea apropiado) a esa fecha

Las enmiendas son efectivas para los períodos anuales que comienzan en o después del 1 de enero de 2023. Se permite su aplicación anticipada.

La administración no ha tenido la oportunidad de considerar el potencial impacto de la adopción de esta nueva enmienda.

1.2.6 Pasivo por arrendamiento en una venta con arrendamiento posterior (enmiendas a NIIF 16)

Las enmiendas aclaran como el vendedor-arrendador mide posteriormente las transacciones de venta con arrendamiento posterior que satisfacen los requerimientos de IFRS 15 para ser contabilizados como una venta.

Las enmiendas requieren que el vendedor-arrendatario determine los 'pagos de arrendamiento' o los 'pagos de arrendamiento revisados' de manera que el vendedor-arrendatario no reconozca una ganancia o pérdida que se relacione con el derecho de uso retenido por el vendedor-arrendatario, después de la fecha de inicio. Las modificaciones no afectan la ganancia o pérdida reconocida por el vendedor-arrendatario en relación con la terminación parcial o total de un contrato de arrendamiento.

Las enmiendas son efectivas para los períodos anuales que comiencen en o después del 1 de enero de 2024. Se permite su aplicación anticipada. Si un arrendatario-vendedor aplica las enmiendas para un período anterior, está obligado a revelar ese hecho. Un vendedor-arrendatario aplica las enmiendas de forma retroactiva de acuerdo con la NIC 8 a las transacciones de venta con arrendamiento posterior celebradas después de la fecha de la aplicación inicial, que se define como el comienzo del período anual sobre el que se informa en el que la entidad aplicó por primera vez la NIIF 16.

La administración no ha tenido la oportunidad de considerar el potencial impacto de la adopción de esta nueva enmienda.

1.2.7 Pasivos no corrientes con convenios de deuda ('covenants') (enmiendas a NIC 1)

Las enmiendas especifican que solamente los 'covenants' que una entidad debe cumplir en o antes del cierre del período de reporte afectan el derecho de la entidad a diferir el pago de un pasivo por al menos doce meses después de la fecha de reporte (y, por lo tanto, deben considerarse al evaluar la clasificación del pasivo como corriente o no corriente). Estos covenants afectan al establecer si el derecho existe al final del período de reporte, incluso si el cumplimiento del covenant se evalúa solo después de la fecha de reporte (por ejemplo, un convenio basado en la situación financiera de la entidad a la fecha de reporte cuyo cumplimiento se evalúa solamente después de la fecha de reporte).

Las enmiendas se aplican de forma retrospectiva de acuerdo con NIC 8 para períodos anuales que comienzan en o después del 1 de enero de 2024. Se permite su aplicación anticipada.

La administración no ha tenido la oportunidad de considerar el potencial impacto de la adopción de esta nueva enmienda.

3. POLITICAS CONTABLES SIGNIFICATIVAS

Las principales políticas contables se establecen a continuación:

a. Bases de consolidación

Los estados financieros consolidados incorporan los estados financieros de Provida Internacional S.A. y su filial AFP Génesis S.A.

El control se obtiene cuando la Sociedad:

- Tiene poder sobre la inversión;
- Está expuesta, o tiene derechos, a los retornos variables de su involucramiento con la inversión; y
- Tiene la capacidad para usar su poder para afectar sus retornos.

La Sociedad re-evalúa si controla o no una inversión si los hechos y circunstancias indican que existen cambios en uno o más de los tres elementos de control mencionados anteriormente.

La consolidación de una filial comienza cuando la Sociedad obtiene control sobre la filial y cesa cuando la Sociedad pierde control de la filial. Específicamente, los ingresos y gastos de una filial adquirida o vendida durante el año son incluidos en el estado de resultados integrales desde la fecha en que la Sociedad obtiene control hasta la fecha cuando la Sociedad cesa el control de la filial.

Los resultados y cada componente de otros resultados integrales son atribuidos a los propietarios de la Sociedad y a las participaciones no controladoras. El resultado integral total de las filiales es atribuido a los propietarios de la Sociedad y a las participaciones no controladoras incluso si los resultados de las participaciones no controladoras tienen un saldo negativo.

Cuando es necesario, se realizan ajustes a los estados financieros de las filiales para dejar sus políticas contables en línea con las políticas contables consolidadas.

Todos los activos, pasivos, ingresos, resultados y flujos de caja inter-compañía relacionados con transacciones entre los miembros del grupo consolidado son totalmente eliminados en consolidación.

La entidad que se incorpora en los estados financieros consolidados de Provida Internacional S.A. (sociedad matriz) es su filial ecuatoriana AFP Génesis S.A., en la cual posee un 99,9996754% de participación accionaria.

| Nombre de la empresa | RUT | País de origen | Moneda Funcional |
|----------------------|-----|----------------|------------------|
| AFP Génesis S.A. | 9-9 | Ecuador | Dólares |

b. Transacciones en monedas extranjeras

En la preparación de los estados financieros de cada una de las entidades del grupo consolidado, las transacciones en monedas distintas de la moneda funcional de una entidad (monedas extranjeras) son reconocidas a los tipos de cambio en las fechas de las transacciones. Al cierre de cada período de reporte, los ítems monetarios denominados en monedas extranjeras son reconvertidos a los tipos de cambio a esa fecha. Los ítems no monetarios medidos a valor razonable que están denominados en monedas extranjeras son reconvertidos a los tipos de cambio a las fechas cuando el valor razonable fue determinado. Los ítems no monetarios que son medidos en términos de su costo histórico en una moneda extranjera no son reconvertidos.

Las diferencias de cambio de ítems monetarios son reconocidas en ganancias o pérdidas en el período en el cual se originan.

Para propósitos de presentación de los estados financieros consolidados, los activos y pasivos de las inversiones extranjeras de la Sociedad son convertidos a pesos chilenos, utilizando los tipos de cambio vigentes al cierre de cada período de reporte. Las partidas de ingresos y gastos se convierten a los tipos de cambio promedio del período, a menos que los tipos de cambio fluctúen de forma significativa durante ese periodo, en cuyo caso se utilizan los tipos de cambio a las fechas en que se efectúan las transacciones. Las diferencias de cambio que surjan, si las hubiere, se reconocen en otros resultados integrales y son acumuladas en el patrimonio en el ítem “Reservas de Conversión”.

En la venta de una inversión en el extranjero, todas las diferencias de cambio acumuladas en patrimonio relacionadas con esas operaciones atribuibles a los propietarios de la Sociedad son reclasificadas a ganancias o pérdidas.

La plusvalía y los ajustes de valor razonable sobre los activos y pasivos identificables adquiridos originados en la adquisición de una inversión en el extranjero son tratados como activos y pasivos de la inversión en el extranjero y se convierten al tipo de cambio vigente al cierre de cada período de reporte. Las diferencias de cambio que se originan son reconocidas en patrimonio.

c. Efectivo y equivalentes al efectivo

El efectivo y equivalente al efectivo incluye caja, caja en bancos, e inversiones de corto plazo de gran liquidez, que son fácilmente convertibles en importes determinados de efectivo, sujetas a un riesgo poco significativo de cambios en su valor y con un vencimiento original de tres meses o menos desde la fecha de su adquisición.

Para la elaboración del estado de flujos de efectivo consolidado se ha utilizado el método directo.

d. Clasificación de los activos financieros

Los activos financieros se clasifican en las siguientes categorías específicas:

- Activos financieros a valor razonable con cambios en resultados.
- Inversiones mantenidas hasta el vencimiento.
- Activos financieros disponibles para la venta.
- Préstamos y cuentas por cobrar.

La clasificación depende de la naturaleza y propósito de los activos financieros y se determina al momento del reconocimiento inicial. Todas las compras y ventas convencionales de activos financieros se reconocen y dan de baja en cuentas en la fecha de negociación. Las compras o ventas convencionales son compras o ventas de activos financieros que requieren la entrega de activos dentro del mismo plazo de tiempo establecido por regulación o convención en el mercado.

d.1. Activos financieros a valor razonable con cambios en resultados

Los activos financieros se clasifican como a valor razonable con cambios en resultados cuando el este, ya sea cuando es mantenido para negociar o es designado para ser medido a valor razonable con cambios en resultados. Un activo financiero es mantenido para negociar si ha sido adquirido principalmente con el propósito de venderlo en el corto plazo. Un activo financiero, que no sea mantenido para negociar, puede ser designado para ser medido a valor razonable con cambios en resultados en el reconocimiento inicial, si el activo financiero forma parte de un grupo de activos o pasivos financieros o incluso ambos, donde se gestiona y su

rendimiento se evalúa en base al valor razonable, de acuerdo a la estrategia de inversión o de gestión del riesgo de Provida Internacional S.A., y se provea internamente información sobre ese grupo de activos, sobre la base de su valor razonable.

Los activos financieros al valor razonable con cambios en los resultados se registran al valor razonable, reconociendo cualquier ganancia o pérdida surgida de la remediación en el estado de resultados. La ganancia o pérdida neta reconocida en los resultados incluye cualquier dividendo o interés obtenido del activo financiero.

d.2. Inversiones mantenidas al vencimiento

Las inversiones mantenidas hasta el vencimiento son activos financieros no derivados con pagos fijos o determinables y fechas de vencimiento fijas que la Sociedad tiene la intención positiva y capacidad de mantener hasta su vencimiento. Después del reconocimiento inicial, las inversiones mantenidas hasta el vencimiento se miden al costo amortizado usando el método de la tasa de interés efectiva menos cualquier deterioro. Al 31 de diciembre de 2022 y 2021, Provida Internacional S.A. y su filial no mantienen en sus estados financieros consolidados inversiones mantenidas al vencimiento.

d.3. Activos financieros disponibles para la venta

Los activos financieros disponibles para la venta son activos financieros no derivados que se designan específicamente como disponibles para la venta, o que no son clasificados como:

- Préstamos y cuentas por cobrar,
- Inversiones mantenidas hasta el vencimiento, o
- Activos financieros contabilizados al valor razonable con cambios en resultados.

Los activos financieros disponibles para la venta son medidos al valor razonable con cambios en otros resultados integrales. Al 31 de diciembre de 2022 y 2021, la Sociedad y su filial no mantienen en sus estados financieros consolidados activos financieros disponibles para la venta.

d.4. Préstamos y cuentas por cobrar

Los préstamos y cuentas por cobrar son activos financieros no derivados con pagos fijos o determinables que no son cotizados en un mercado activo. Los préstamos y cuentas por cobrar, incluyendo cuentas comerciales y otras cuentas por cobrar, saldos bancarios y efectivo se miden al costo amortizado usando el método de la tasa de interés efectiva, menos cualquier pérdida por deterioro. El método de la tasa de interés efectiva es un método de cálculo del costo amortizado de un activo financiero (o de un grupo de activos financieros) y de imputación del ingreso financiero a lo largo del período relevante. La tasa de interés efectiva es la tasa de descuento que iguala exactamente los flujos de efectivo a cobrar estimados a lo largo de la vida esperada del instrumento financiero o cuando sea adecuado, en un periodo más corto, con el importe neto en libros del activo financiero.

Los ingresos por intereses se reconocen aplicando la tasa de interés efectiva, exceptuando las cuentas por cobrar a corto plazo cuando el efecto del descuento no es significativo, tal como es el caso de Provida Internacional S.A. y su filial AFP Génesis S.A. Los préstamos y cuentas por cobrar son evaluados por indicadores de deterioro al final de cada periodo sobre el que se informa. Se considera que los préstamos y cuentas por cobrar han sufrido deterioro cuando existe evidencia objetiva de que, a raíz de uno o más eventos que ocurrieron después del reconocimiento inicial del activo financiero, los flujos de efectivo futuros estimados de la inversión han sido afectados. El importe de la pérdida por deterioro reconocida es la diferencia entre el importe en libros del activo y el valor actual de los flujos de efectivo estimados futuros descontados a la tasa de interés efectiva original del activo financiero.

El importe en libros de los préstamos y cuentas por cobrar se reduce a través del uso de una cuenta de provisión. Cuando se considera que un deudor comercial por cobrar es incobrable, se castiga contra la cuenta de provisión. La recuperación posterior de los montos previamente castigados se abona a la cuenta de provisión. Los cambios en el importe en libros de la cuenta de provisión se reconocen en el estado de resultados.

d.5. Baja en cuentas de activos financieros

Provida Internacional S.A. dará de baja en cuentas de sus estados financieros consolidados un activo financiero únicamente cuando expiren los derechos contractuales sobre los flujos de efectivo del activo, o cuando transfiera de manera sustancial todos los riesgos y beneficios inherentes a la propiedad del activo a otra entidad. Si Provida Internacional S.A. no transfiere ni retiene sustancialmente todos los riesgos y beneficios inherentes a la propiedad y continúa controlando el activo transferido, Provida Internacional S.A. reconocerá su participación retenida en el activo y una obligación asociada por los montos que puede tener que pagar.

Cuando se da de baja en cuentas en su totalidad un activo financiero, la diferencia entre el importe en libros del activo y la suma de la contraprestación recibida y por recibir se reconoce en los resultados.

e. Propiedades, planta y equipos

Los componentes de propiedades, planta y equipos de uso propio corresponden a aquellos bienes que la Sociedad estima dará un uso continuado, así como aquellos bienes adquiridos bajo la modalidad de arrendamiento financiero. Se registran a su costo de adquisición, menos su correspondiente amortización acumulada y pérdidas por deterioro acumuladas.

La depreciación se calcula, aplicando el método lineal, sobre el costo de adquisición de los activos menos su valor residual. Los terrenos sobre los que se asientan los edificios tienen una vida indefinida y, por tanto, no están sujetos a depreciación.

Los activos mantenidos bajo arrendamiento financiero son depreciados por el plazo de su vida útil estimada en la misma forma que los activos propios.

Las vidas útiles de cada clase de propiedades, planta y equipos al 31 de diciembre de 2022 y 2021 son las siguientes:

| Clases de propiedades, plantas y equipos | 2022 | 2021 |
|-----------------------------------------------|-------------------|-------------------|
| | Años de vida útil | Años de vida útil |
| Planta y equipos | 10 | 10 |
| Equipamiento de tecnologías de la información | 4 | 4 |
| Otras propiedades, planta y equipos | 10 | 10 |

Los gastos de reparación y mantenimiento se cargan a los resultados del ejercicio en que se incurren.

Un componente de propiedad, planta y equipo es dado de baja del estado de situación financiera al momento de su venta o cuando no se espera que surjan beneficios económicos futuros del uso continuado del activo. Cualquier ganancia o pérdida que surja de la venta o castigo de un componente de propiedad, planta y equipo se reconoce en resultados y es determinada como la diferencia entre el precio total de la venta (o castigo) y el importe en libros del activo.

f. Arrendamientos

Provida Internacional S.A. ha aplicado la NIIF 16 utilizando el enfoque retrospectivo modificado y, por lo tanto, la información comparativa no ha sido reexpresada y continúa siendo informada según la NIC 17 y la CINIIF 4. Los detalles de las políticas contables según la NIC 17 y la CINIIF 4 se revelan por separado si son diferentes de las establecidas en la NIIF 16 y el impacto de los cambios se revela en la Nota 2 (j).

f.1. Política aplicable a partir del 1 de enero de 2019

Al inicio de un contrato, la Sociedad evalúa si un contrato es, o contiene, un arrendamiento. Un contrato es, o contiene, un arrendamiento si el contrato transfiere el derecho de controlar el uso de un activo identificado por un período de tiempo a cambio de una consideración. Para evaluar si un contrato transfiere el derecho de controlar el uso de un activo identificado, la Sociedad evalúa si:

- El contrato implica el uso de un activo identificado. Esto puede especificarse explícita o implícitamente, y debe ser físicamente distinto o representar sustancialmente todo de la capacidad de un activo físicamente distinto. Si el proveedor tiene un derecho de sustitución sustancial, entonces el activo no se identifica.
- La Sociedad tiene derecho a obtener sustancialmente todos los beneficios económicos del uso del activo durante todo el período de uso y tiene derecho a dirigir el uso del activo. La Sociedad tiene este derecho cuando tiene los derechos de toma de decisiones más relevantes para cambiar cómo y para qué propósito se utiliza el activo. En casos excepcionales en los que la decisión sobre cómo y para qué propósito se usa el activo está predeterminada.
- La Sociedad tiene derecho a dirigir el uso del activo. La Sociedad tiene este derecho cuando tiene los derechos de toma de decisiones más relevantes para cambiar cómo y para qué propósito se utiliza el activo. En casos excepcionales en los que la decisión sobre cómo y para qué propósito se usa el activo está predeterminada, la Sociedad tiene el derecho de dirigir el uso del activo si:
 - Tiene el derecho de operar el activo; o
 - Diseñó el activo de una manera que predetermina cómo y para qué propósito se utilizará.

Esta política se aplica a los contratos celebrados o modificados a partir del 1 de enero de 2019.

Al inicio o en la reevaluación de un contrato que contiene un componente de arrendamiento, la Sociedad asigna la consideración en el contrato a cada componente de arrendamiento sobre la base de sus precios independientes relativos.

f.2. Política aplicable antes del 1 de enero de 2019

Para los contratos celebrados antes del 1 de enero de 2019, la Sociedad determinó si el acuerdo era o contenía un arrendamiento basado en la evaluación de:

- El cumplimiento del acuerdo dependía del uso de un activo o activos específicos; y
- El acuerdo había transferido el derecho a usar el activo. Un acuerdo transfiere el derecho a usar el activo si se cumplía uno de los siguientes requisitos: (i) el comprador tenía la capacidad o el derecho de operar el activo mientras obtenía o controlaba más de una cantidad insignificante de la producción; (ii) el comprador tenía la capacidad o el derecho para controlar el acceso físico al activo mientras se obtiene o controla más de una cantidad insignificante de la producción; o (iii) los hechos y las circunstancias indicaron que era remoto que otras partes tomaran más de una cantidad insignificante de la producción, y el precio por unidad no era fijo por unidad de producción ni igual al precio de mercado actual por unidad de producción.

f.3. La Sociedad actúa como Arrendatario

Provida Internacional reconoce un activo por derecho de uso y un pasivo por arrendamiento en la fecha de inicio del arrendamiento. El activo por derecho de uso se mide inicialmente al costo, que comprende el monto inicial del pasivo por arrendamiento ajustado por cualquier pago de arrendamiento realizado en o antes de la fecha de inicio, más los costos directos iniciales incurridos y una estimación de los costos para dismantelar y eliminar el activo subyacente o para restaurar el activo subyacente o el sitio en el que se encuentra, menos los incentivos de arrendamiento recibidos. El activo por derecho de uso se deprecia posteriormente utilizando el método de línea recta desde la fecha de inicio hasta el final de la vida útil del activo por derecho de uso o al final del término del arrendamiento. Las vidas útiles estimadas de los activos por derecho de uso se determinan sobre la misma base que las de propiedad y equipo. Además, el activo por derecho de uso se reduce periódicamente por pérdidas por deterioro, si corresponde, y se ajusta para ciertas nuevas mediciones del pasivo por arrendamiento. El pasivo por arrendamiento se mide inicialmente al valor presente de los pagos por arrendamiento que son no pagados en la fecha de inicio, descontados utilizando la tasa de interés implícita en el arrendamiento o, si esa tasa no se puede determinar fácilmente, la tasa incremental de endeudamiento de la Sociedad. En general, la Sociedad utiliza su tasa de interés incremental como tasa de descuento. Los pagos de arrendamiento incluidos en la medición del pasivo por arrendamiento comprenden lo siguiente: pagos fijos, incluyendo pagos fijos en sustancia; pagos de arrendamiento variables que dependen de un índice o una tasa, inicialmente medido utilizando el índice o la tasa a la fecha de inicio; cantidades que se espera pagar bajo una garantía de valor residual; y el precio de ejercicio bajo una opción de compra que la Sociedad está razonablemente segura de ejercer.

El pasivo por arrendamiento se mide al costo amortizado utilizando el método de interés efectivo. Se vuelve a medir cuando hay un cambio en los pagos futuros de arrendamiento que surgen de un cambio en un índice o tasa, si hay un cambio en la estimación de la Sociedad del monto que se espera pagar bajo una garantía de valor residual, o si la Sociedad cambia su evaluación de si ejercerá una opción de compra, extensión o terminación. Cuando el pasivo por arrendamiento se vuelve a medir de esta manera, se realiza un ajuste correspondiente al importe en libros del activo por derecho de uso, o se registra en resultados si el importe en libros del derecho de uso del activo se ha reducido a cero. La Sociedad presenta activos de derecho de uso que no cumplen con la definición de propiedad de inversión en 'propiedad, planta y equipo' y pasivos por arrendamiento en 'otros pasivos financieros' en estado de situación financiera.

f.4. Arrendamientos a corto plazo y arrendamientos de activos de bajo valor

La Sociedad ha decidido no reconocer los activos por derecho de uso y los pasivos por arrendamiento a corto plazo arrendamientos a plazo que tienen un plazo de arrendamiento de 12 meses o menos y arrendamientos de activos de bajo valor. La Sociedad reconoce los pagos de arrendamiento asociados con estos arrendamientos como un gasto en línea recta durante el plazo del arrendamiento.

f.5. Aplicación de NIC 17 en el período comparativo

En el período comparativo, como arrendatario, la Sociedad clasificó los arrendamientos que transfieren sustancialmente todos los riesgos y beneficios de la propiedad como arrendamientos financieros. Cuando este fue el caso, los activos arrendados se midieron inicialmente a un monto igual al menor de su valor razonable y el valor presente de los pagos mínimos de arrendamiento. Los pagos mínimos de arrendamiento fueron los pagos durante el plazo de arrendamiento que el arrendatario debía realizar, excluyendo cualquier alquiler contingente. Posteriormente, los activos se contabilizaron de acuerdo con la política contable aplicable a ese activo. Los activos mantenidos bajo otros arrendamientos se clasificaron como arrendamientos operativos y no se reconocieron en el estado de situación financiera de la Sociedad. Los pagos realizados bajo arrendamientos operativos se reconocieron en resultados en forma lineal durante el plazo del arrendamiento.

f.2. Política aplicable antes del 1 de enero de 2019

Para los contratos celebrados antes del 1 de enero de 2019, la Sociedad determinó si el acuerdo era o contenía un arrendamiento basado en la evaluación de:

- El cumplimiento del acuerdo dependía del uso de un activo o activos específicos; y
- El acuerdo había transferido el derecho a usar el activo. Un acuerdo transfiere el derecho a usar el activo si se cumplía uno de los siguientes requisitos: (i) el comprador tenía la capacidad o el derecho de operar el activo mientras obtenía o controlaba más de una cantidad insignificante de la producción; (ii) el comprador tenía la capacidad o el derecho para controlar el acceso físico al activo mientras se obtiene o controla más de una cantidad insignificante de la producción; o (iii) los hechos y las circunstancias indicaron que era remoto que otras partes tomaran más de una cantidad insignificante de la producción, y el precio por unidad no era fijo por unidad de producción ni igual al precio de mercado actual por unidad de producción.

f.3. La Sociedad actúa como Arrendatario

Provida Internacional reconoce un activo por derecho de uso y un pasivo por arrendamiento en la fecha de inicio del arrendamiento. El activo por derecho de uso se mide inicialmente al costo, que comprende el monto inicial del pasivo por arrendamiento ajustado por cualquier pago de arrendamiento realizado en o antes de la fecha de inicio, más los costos directos iniciales incurridos y una estimación de los costos para desmantelar y eliminar el activo subyacente o para restaurar el activo subyacente o el sitio en el que se encuentra, menos los incentivos de arrendamiento recibidos. El activo por derecho de uso se deprecia posteriormente utilizando el método de línea recta desde la fecha de inicio hasta el final de la vida útil del activo por derecho de uso o al final del término del arrendamiento. Las vidas útiles estimadas de los activos por derecho de uso se determinan sobre la misma base que las de propiedad y equipo. Además, el activo por derecho de uso se reduce periódicamente por pérdidas por deterioro, si corresponde, y se ajusta para ciertas nuevas mediciones del pasivo por arrendamiento. El pasivo por arrendamiento se mide inicialmente al valor presente de los pagos por arrendamiento que son no pagados en la fecha de inicio, descontados utilizando la tasa de interés implícita en el arrendamiento o, si esa tasa no se puede determinar fácilmente, la tasa incremental de endeudamiento de la Sociedad. En general, la Sociedad utiliza su tasa de interés incremental como tasa de descuento. Los pagos de arrendamiento incluidos en la medición del pasivo por arrendamiento comprenden lo siguiente: pagos fijos, incluyendo pagos fijos en sustancia; pagos de arrendamiento variables que dependen de un índice o una tasa, inicialmente medido utilizando el índice o la tasa a la fecha de inicio; cantidades que se espera pagar bajo una garantía de valor residual; y el precio de ejercicio bajo una opción de compra que la Sociedad está razonablemente segura de ejercer.

El pasivo por arrendamiento se mide al costo amortizado utilizando el método de interés efectivo. Se vuelve a medir cuando hay un cambio en los pagos futuros de arrendamiento que surgen de un cambio en un índice o tasa, si hay un cambio en la estimación de la Sociedad del monto que se espera pagar bajo una garantía de valor residual, o si la Sociedad cambia su evaluación de si ejercerá una opción de compra, extensión o terminación. Cuando el pasivo por arrendamiento se vuelve a medir de esta manera, se realiza un ajuste correspondiente al importe en libros del activo por derecho de uso, o se registra en resultados si el importe en libros del derecho de uso el activo se ha reducido a cero. La Sociedad presenta activos de derecho de uso que no cumplen con la definición de propiedad de inversión en 'propiedad, planta y equipo' y pasivos por arrendamiento en 'otros pasivos financieros' en estado de situación financiera.

f.4. Arrendamientos a corto plazo y arrendamientos de activos de bajo valor

La Sociedad ha decidido no reconocer los activos por derecho de uso y los pasivos por arrendamiento a corto plazo arrendamientos a plazo que tienen un plazo de arrendamiento de 12 meses o menos y arrendamientos de activos de bajo valor. La Sociedad reconoce los pagos de arrendamiento asociados con estos arrendamientos como un gasto en línea recta durante el plazo del arrendamiento.

f.5. Aplicación de NIC 17 en el período comparativo

En el período comparativo, como arrendatario, la Sociedad clasificó los arrendamientos que transfieren sustancialmente todos los riesgos y beneficios de la propiedad como arrendamientos financieros. Cuando este fue el caso, los activos arrendados se midieron inicialmente a un monto igual al menor de su valor razonable y el valor presente de los pagos mínimos de arrendamiento. Los pagos mínimos de arrendamiento fueron los pagos durante el plazo de arrendamiento que el arrendatario debía realizar, excluyendo cualquier alquiler contingente. Posteriormente, los activos se contabilizaron de acuerdo con la política contable aplicable a ese activo. Los activos mantenidos bajo otros arrendamientos se clasificaron como arrendamientos operativos y no se reconocieron en el estado de situación financiera de la Sociedad. Los pagos realizados bajo arrendamientos operativos se reconocieron en resultados en forma lineal durante el plazo del arrendamiento.

g. Activos Intangibles

g.1. Plusvalía

El exceso entre el costo de adquisición de las combinaciones de negocios y el monto correspondiente al porcentaje adquirido del valor razonable neto de los activos, pasivos y pasivos contingentes de las entidades adquiridas se registran como Plusvalía comprada, la que representa los beneficios económicos futuros procedentes de activos que no han podido ser identificados individualmente y reconocidos por separado.

La Plusvalía que surge de una adquisición de un negocio, se registra al costo determinado en la fecha de adquisición del negocio menos las pérdidas acumuladas por deterioro, si las hubiere.

Para fines de la evaluación de deterioro, la plusvalía comprada es asignada a una o más unidades generadoras de efectivo que se espera sean las beneficiarias de las sinergias derivadas de las combinaciones de negocios.

Una unidad generadora de efectivo a la cual se le ha asignado la plusvalía es sometida a evaluaciones de deterioro anualmente, o con mayor frecuencia, si existe un indicio de que la unidad podría haber sufrido deterioro. Si el importe recuperable de la unidad generadora de efectivo es menor que su importe en libros, la pérdida por deterioro se asigna primero a reducir el importe en libros de cualquier plusvalía asignada a la unidad y luego proporcionalmente a los otros activos de la unidad, tomando como base el importe en libros de cada activo en la unidad. Cualquier pérdida por deterioro por la plusvalía se reconoce directamente en los resultados. Una pérdida por deterioro reconocida para la plusvalía no se reversa en periodos posteriores.

Al momento de la venta de la unidad generadora de efectivo pertinente, el importe atribuible de plusvalía se incluye en la determinación de la ganancia o pérdida por la venta.

h. Provisiones

Las provisiones son reconocidas cuando Provida Internacional S.A. tiene una obligación presente surgida, ya sea por legal o constructiva como consecuencia de sucesos pasados, y es probable que Provida Internacional S.A. tenga que cancelar la obligación, y sobre la cual se puede realizar una estimación confiable del importe de la obligación.

El monto reconocido como provisión es la mejor estimación del desembolso necesario para cancelar la obligación presente al cierre del período de reporte, teniendo en consideración los riesgos e incertidumbres que rodean la obligación. Cuando una provisión es medida utilizando los flujos de caja estimados para cancelar la obligación presente, su importe libros corresponde al valor presente de esos flujos de caja estimados.

Cuando se espera de un tercero la recuperación de algunos o todos los beneficios económicos requeridos para cancelar una obligación, se reconocen en una cuenta por cobrar como un activo cuando es prácticamente cierto que se recibirá el desembolso y se puede medir el importe de la cuenta por cobrar con confiabilidad.

i. Pasivos y Activos Contingentes

Los pasivos contingentes son obligaciones posibles, surgidas como consecuencia de sucesos pasados, cuya existencia está condicionada a que ocurran o no, uno o más eventos futuros ajenos a la voluntad de Provida Internacional S.A. Se incluyen las obligaciones actuales de Provida Internacional S.A., cuya cancelación no es probable que origine una disminución de recursos que incorporan beneficios económicos, o cuyo monto en casos extremadamente raros, no pueda ser cuantificado con la suficiente fiabilidad.

Los pasivos contingentes no son reconocidos en los estados financieros consolidados, sino que son revelados en nota a los estados financieros consolidados.

Los activos contingentes son activos posibles, surgidos como consecuencia de sucesos pasados, cuya existencia está condicionada y debe confirmarse cuando ocurran, o por eventos que están fuera del control de Provida Internacional S.A. Los activos contingentes no se reconocerán en los estados financieros consolidados, sino que son revelados siempre y cuando sea probable el aumento de recursos que incorporan beneficios económicos por esta causa.

j. Impuestos corrientes e Impuestos diferidos

j.1. Impuestos corrientes

De acuerdo con la legislación tributaria vigente Provida Internacional S.A. constituye provisión por impuesto a la renta de primera categoría con cargo a los resultados del ejercicio usando la tasa impositiva promulgada del 27% para 2022 y 2021. En el caso de AFP Génesis S.A. esta provisión se realiza en base a la tasa de impuesto vigente del 25% para 2022 y 2021.

El impuesto corriente del período en curso y anteriores se reconocerá como pasivo, en la medida en que no haya sido pagado. Si el monto ya pagado respecto al período en curso o anteriores supera el monto adeudado por esos períodos, se reconocerá el excedente como un activo. Se reconocerá como activo el beneficio relacionado con una pérdida tributaria que puede ser absorbida para recuperar un impuesto corriente de un período anterior.

j.2. Impuestos diferidos

Los impuestos diferidos se reconocen sobre la base de las diferencias temporales entre los importes en libros de los activos y pasivos incluidos en los estados financieros y las correspondientes bases tributarias utilizadas para determinar el resultado tributario. Los pasivos por impuestos diferidos se reconocen generalmente para todas las diferencias temporales imponibles, y los activos por impuestos diferidos se reconocen para todas las diferencias temporales deducibles en la medida que sea probable que existan beneficios fiscales futuros con los cuales poder compensar tales diferencias. No se reconocen activos o pasivos por impuestos diferidos si las diferencias temporales surgen del reconocimiento inicial de la plusvalía comprada o del reconocimiento inicial (distinto al de una combinación de negocios) de activos y pasivos en una transacción que no afecta los resultados tributarios ni los resultados financieros.

Los pasivos por impuestos diferidos se reconocen por las diferencias temporales imponibles asociadas con inversiones en filiales y coligadas y participaciones en negocios conjuntos, excepto cuando Provida Internacional S.A. tiene la capacidad de controlar la oportunidad del reverso de la diferencia temporal y es probable que la diferencia temporal no se revierta en el futuro previsible. Los activos por impuestos diferidos que surgen de las diferencias temporales deducibles asociadas con dichas inversiones y participaciones sólo se reconocen en la medida que es probable que se disponga de suficientes resultados tributarios contra las cuales usar los beneficios de las diferencias temporarias y se espera que éstas se reviertan en un futuro previsible.

El importe en libros de los activos por impuestos diferidos es revisado al cierre de cada período de reporte y se reduce en la medida que ya no sea probable que se disponga de suficientes resultados tributarios disponibles para permitir la recuperación de todo o parte del activo.

Los activos y pasivos por impuestos diferidos son medidos usando las tasas impositivas que se espera estén vigentes en el período en el cual se liquide el pasivo o se realice el activo, basado en las tasas impositivas (y las leyes tributarias) que se hayan promulgado o prácticamente promulgado al cierre del período de reporte. La medición de los activos y pasivos por impuestos diferidos refleja las consecuencias tributarias que se producirían debido a la manera en la cual Provida Internacional S.A. espera a la fecha de reporte, recuperar o liquidar el valor libros de sus activos y pasivos.

Los activos y pasivos por impuestos diferidos son compensados cuando se tiene reconocido legalmente el derecho de compensar, ante la autoridad tributaria los montos reconocidos en esas partidas y cuando los activos y pasivos por impuestos diferidos se derivan del impuesto a la renta correspondiente a la misma autoridad tributaria y tanto Provida Internacional S.A. como AFP Génesis S.A. pretenden liquidar sus activos y pasivos tributarios corrientes sobre una base neta.

j.3. Impuestos corrientes y diferidos para el año

Los impuestos corrientes y diferidos se reconocen como ganancia o pérdida, excepto cuando están relacionados con partidas que se reconocen en otro resultado integral o directamente en el patrimonio, en cuyo caso el impuesto corriente y diferido también se reconoce en otro resultado integral o directamente en el patrimonio, respectivamente. Cuando el impuesto corriente o diferido surja de la contabilización inicial de una combinación de negocios, el efecto fiscal se incluye en la contabilización de la combinación de negocios.

k. Dividendos por pagar

La política de dividendos se considerará como un pasivo constructivo el cual estará devengado al cierre de cada período. Por este motivo, en caso de que los dividendos pagados durante el año con cargo a las utilidades del ejercicio sean insuficientes para cubrir el dividendo establecido en la política de dividendos acordados por la Junta de Accionistas, se provisionará, deduciendo de utilidades acumuladas con abono a pasivos el valor correspondiente a ese diferencial.

En relación con el pago de los dividendos, el Directorio acordó como política que la Compañía pague dividendos definitivos equivalentes al 100% de las utilidades de ejercicios anteriores, dependiendo su monto final de las necesidades de caja y financiamiento de la Compañía, su sostenibilidad financiera de largo plazo, y la marcha del negocio.

l. Ingresos ordinarios

Provida Internacional S.A. fue constituida con el objeto de complementar la actividad de ProVida AFP, invirtiendo en compañías fuera de Chile que proporcionen beneficios de seguridad social.

Constituye, además, ingresos por los cobros de servicios efectuados por AFP Génesis S.A., Filial de Provida Internacional S.A., los que se clasifican en el código 31.11.010 del estado de resultados integrales.

Los ingresos se imputan en función del criterio de devengo, es decir, cuando se genera la corriente real de bienes y servicios que los mismos representan, con independencia del momento en el que se produce la corriente monetaria o financiera derivada de los mismos.

m. Política de gestión de riesgos

Tanto la utilidad futura como la posición financiera de Provida Internacional S.A. están expuestas a riesgos por fluctuaciones de monedas extranjeras por el riesgo de tipo de cambio, debido a la apreciación/devaluación del dólar estadounidense (moneda funcional de AFP Génesis S.A.) con respecto al peso chileno podrían afectar adversamente la participación en la utilidad reconocida por Provida Internacional S.A. y, por lo tanto, su respectiva rentabilidad.

4. CLASES DE EFECTIVO Y EQUIVALENTES AL EFECTIVO

Los saldos de esta cuenta (Código 11.11.010) ascendente a M\$133.365 y M\$137.339 al 31 de diciembre de 2022 y 2021 respectivamente, se componen de:

| Código clase | Efectivo y equivalentes al efectivo | 31-12-2022 M\$ | 31-12-2021 M\$ |
|---------------|--------------------------------------------------|-------------------|-------------------|
| 11.11.010.010 | Efectivo en caja | 982 | 973 |
| 11.11.010.020 | Saldo en bancos | 132.383 | 136.366 |
| | Total efectivo y equivalentes al efectivo | 133.365 | 137.339 |

Conciliación de efectivo y equivalentes al efectivo presentados en el estado de situación financiera con el efectivo y equivalentes al efectivo en el estado de flujo de efectivo.

| Conciliación Efectivo y equivalentes al efectivo | 31-12-2022 M\$ | 31-12-2021 M\$ |
|-------------------------------------------------------------------------------|-------------------|-------------------|
| Descubierto o sobregiro bancario utilizado para la gestión del efectivo | 0 | 0 |
| Otras partidas de conciliación, efectivo y equivalentes al efectivo | 0 | 0 |
| Total partidas de conciliación del efectivo y equivalentes al efectivo | 0 | 0 |
| Efectivo y equivalentes al efectivo | 133.365 | 137.339 |
| Efectivo y equivalentes al efectivo, estado de flujo de efectivo | 133.365 | 137.339 |

5. INGRESOS ORDINARIOS

Al 31 de diciembre de 2022 y 2021 la Sociedad mantiene ingresos ordinarios por los siguientes conceptos:

a. Otros ingresos ordinarios varios

El saldo de esta cuenta (Código 31.11.010), correspondiente al Clase Código 31.11.010.020, “Otros Ingresos Ordinarios varios”, se detalla a continuación:

| Otros ingresos ordinarios varios | Ejercicio Actual | Ejercicio Anterior |
|-----------------------------------------------------------------|---------------------------------------------|---------------------------------------------|
| | Desde 01-01-2022 Hasta 31-12-2022 M\$ | Desde 01-01-2021 Hasta 31-12-2021 M\$ |
| Comisiones ganadas por administración de fondos Génesis Ecuador | 5.954.819 | 7.582.487 |
| Servicios de administración por: | | |
| Seguro de vida Génesis Ecuador | 5.717.245 | 5.616.503 |
| Servicio médico Génesis Ecuador | 1.475.200 | 1.484.327 |
| Seguro accidente Génesis Ecuador | 1.243.793 | 1.319.387 |
| Otros Génesis Ecuador (*) | 199.293 | 181.097 |
| Otros ingresos ordinarios varios | 14.590.350 | 16.183.801 |

(*) Corresponde a ingresos generados en forma diaria por las comisiones recibidas por la administración de fondos.

b. Políticas de ingresos ordinarios

Los ingresos se imputan en función del criterio de devengo, es decir, cuando se genera la corriente real de bienes y servicios que los mismos representan, con independencia del momento en el que se produce la corriente monetaria o financiera derivada de los mismos.

6. DEUDORES COMERCIALES Y OTRAS CUENTAS POR COBRAR

Los saldos de estas cuentas (Códigos 11.11.050 y 12.11.040), ascendentes a M\$1.389.247 al 31 de diciembre de 2022 y M\$1.774.324 al 31 de diciembre de 2021, corresponden al ítem Otras cuentas por cobrar de la filial AFP Génesis S.A. (Clase código 11.11.050.060), se compone como sigue:

| Deudores comerciales y otras cuentas por cobrar | Corriente | | No Corriente | |
|----------------------------------------------------------------------|-------------------|-------------------|-------------------|-------------------|
| | 31-12-2022 M\$ | 31-12-2021 M\$ | 31-12-2022 M\$ | 31-12-2021 M\$ |
| Deudores varios filial AFP Génesis S.A (*) | 768.969 | 758.933 | 0 | 0 |
| Cuenta corriente trabajadores filial AFP Génesis S.A | 81.028 | 231.517 | 0 | 0 |
| Otros deudores filial AFP Génesis S.A (**) | 539.250 | 785.216 | 25.731 | 22.913 |
| Provisión de deterioro otros deudores varios filial AFP Génesis S.A. | | -1.342 | -1.579 | 0 |
| Total deudores comerciales y otras cuentas por cobrar | 1.389.247 | 1.774.324 | 24.152 | 22.913 |

(*) Corresponde a cuentas por cobrar por administración de servicios Fondo Horizonte.

(**) El monto corriente corresponde principalmente a cuentas por cobrar a los fondos y a terceros.

El monto no corriente corresponde a garantías por cobrar.

Antigüedad de Partidas

Al 31 de diciembre de 2022, el saldo corriente detallado por antigüedad corresponde a lo siguiente:

| Detalle deudores comerciales y otras cuentas por cobrar corriente al 31-12-2022 | Antigüedad partidas | | | | | |
|------------------------------------------------------------------------------------|---------------------|--------------|--------------|---------------|---------------|------------------|
| | 1 a 30 días | 31 a 60 días | 61 a 90 días | 91 a 120 días | 121 y más | Total |
| | M\$ | M\$ | M\$ | M\$ | M\$ | M\$ |
| Deudores varios filial AFP Génesis S.A | 768.969 | 0 | 0 | 0 | 0 | 768.969 |
| Cuenta corriente trabajadores filial AFP Génesis S.A | 44.325 | 4.195 | 4.466 | 813 | 27.229 | 81.028 |
| Otros deudores filial AFP Génesis S.A | 521.576 | 0 | 0 | 0 | 17.674 | 539.250 |
| Provisión de deterioro otros deudores varios filial AFP Génesis S.A. | 0 | 0 | 0 | 0 | 0 | 0 |
| Total otras cuentas por cobrar | 1.334.870 | 4.195 | 4.466 | 813 | 44.903 | 1.389.247 |

Al 31 de diciembre de 2021, el saldo corriente detallado por antigüedad corresponde a lo siguiente:

| Detalle deudores comerciales y otras cuentas por cobrar corriente al 31-12-2021 | Antigüedad partidas | | | | | |
|------------------------------------------------------------------------------------|---------------------|---------------|---------------|---------------|----------------|------------------|
| | 1 a 30 días | 31 a 60 días | 61 a 90 días | 91 a 120 días | 121 y más | Total |
| | M\$ | M\$ | M\$ | M\$ | M\$ | M\$ |
| Deudores varios filial AFP Génesis S.A | 758.933 | 0 | 0 | 0 | 0 | 758.933 |
| Cuenta corriente trabajadores filial AFP Génesis S.A | -107.480 | 20.194 | 19.318 | 18.720 | 280.765 | 231.517 |
| Otros deudores filial AFP Génesis S.A | 684.949 | 2.058 | 0 | 9.739 | 88.470 | 785.216 |
| Provisión de deterioro otros deudores varios filial AFP Génesis S.A. | 0 | 0 | 0 | 0 | -1.342 | -1.342 |
| Total otras cuentas por cobrar | 1.336.402 | 22.252 | 19.318 | 28.459 | 367.893 | 1.774.324 |

7. PAGOS ANTICIPADOS

Los saldos de estas cuentas (Códigos 11.11.100 y 12.11.140) ascendentes a M\$185.569 al 31 de diciembre de 2022 y M\$94.836 al 31 de diciembre de 2021, corresponden a gastos anticipados de la filial AFP Génesis S.A., según el siguiente detalle:

| Pagos anticipados | Corriente | | No Corriente | |
|----------------------------------------|-------------------|-------------------|-------------------|-------------------|
| | 31-12-2022 M\$ | 31-12-2021 M\$ | 31-12-2022 M\$ | 31-12-2021 M\$ |
| Arriendos | 0 | 0 | 0 | 0 |
| Energía eléctrica | 213 | 841 | 0 | 0 |
| Anticipo Asesorías computacionales (1) | 185.356 | 93.995 | 0 | 0 |
| Total pagos anticipados | 185.569 | 94.836 | 0 | 0 |

(1) Incluye servicios pagados por soporte infraestructura de data center y servicios de soporte Oracle.

8. SALDOS Y TRANSACCIONES CON ENTIDADES RELACIONADAS

Provida Internacional S.A. mantiene transacciones con su matriz ProVida AFP al 31 de diciembre de 2022 y 2021.

a. Detalle de identificación de vínculo entre controladora de Provida Internacional S.A. y filial

Al 31 de diciembre de 2022, la controladora de Provida Internacional S.A. es ProVida AFP, la que es dueña de forma directa de 699.999 acciones, que representan el 99,99% del capital social de Provida Internacional S.A.

Provida Internacional S.A. mantiene participación en su filial AFP Génesis S.A. de 99,9997%, sociedad con la cual consolida al 31 de diciembre de 2022 y 2021.

b. Saldos pendientes

b.1. Cuentas por cobrar a entidades relacionadas

Los saldos al 31 de diciembre de 2022 y 2021, correspondientes a cuentas por cobrar a entidades relacionadas (Códigos 11.11.060 y 12.11.050), Clase código 12.11.050.010, se detallan a continuación:

| R.U.T | Sociedad | Plazo (1) | Condiciones (2) | Corriente | | No corriente | |
|--------------------------------------------------------|----------------------------------|-----------|----------------------------------------|-------------------|-------------------|-------------------|-------------------|
| | | | | 31-12-2022 M\$ | 31-12-2021 M\$ | 31-12-2022 M\$ | 31-12-2021 M\$ |
| 76.265.736-8 | ProVida AFP (Cta.Cte.en US\$) | 36 | Intereses y diferencia de cambio | 0 | 0 | 26.198.382 | 29.594.091 |
| Total cuentas por cobrar entidades relacionadas | | | | 0 | 0 | 26.198.382 | 29.594.091 |

(1) Plazo que queda en meses para el cobro total o extinción de la deuda a partir de la fecha de los estados financieros consolidados al 31 de diciembre de cada año.

(2) Provida Internacional mantiene cuenta corriente mercantil con AFP ProVida con el objeto de administrar los ingresos de remesas por concepto de dividendos, de asesorías, y los egresos por concepto de pago de patentes e impuestos, manteniéndose a la fecha saldo en dólares el que es reajustado por diferencia de cambio, del que se reconoce un interés a tasa promedio mensual del Banco Central de Chile para operaciones de colocación en dólares de un año de 0,60% al 31 de diciembre de 2022 y 0,31% al 31 de diciembre de 2021, intereses que se muestran en el rubro "Otros ingresos distintos de los de operación" (Código 31.11.200). Respecto de las diferencias de cambio se reconocen en Código 31.11.180.

b.2. Cuentas por pagar a entidades relacionadas

Los saldos al 31 de diciembre de 2022 y 2021, correspondientes a cuentas por pagar a entidades relacionadas (Códigos 21.11.050 y 22.11.050), Clase código 21.11.050.020, se detallan a continuación:

| R.U.T | Sociedad | Plazo (1) | Condiciones (2) | Corriente | | No corriente | |
|-------------------------------------------------------|--------------------------------------------|-----------|-----------------|-------------------|-------------------|-------------------|-------------------|
| | | | | 31-12-2022 M\$ | 31-12-2021 M\$ | 31-12-2022 M\$ | 31-12-2021 M\$ |
| 76.265.736-8 | ProVida AFP (Licencia uso de marca) (*) | 3 | Pago anual | 1.039.870 | 1.125.666 | 0 | 0 |
| Total cuentas por pagar entidades relacionadas | | | | 1.039.870 | 1.125.666 | 0 | 0 |

- (1) Plazo que queda en meses para el cobro total o extinción de la deuda a partir de la fecha de los estados financieros consolidados al 31 de diciembre de cada año.
- (2) Condiciones de pago anual renovado en el año 2021 por un período de 5 años, pagaderos en marzo de cada año. Este contrato no devenga intereses ni reajustes.
- (*) Con fecha 19 de diciembre 2022 se firmó adenda en donde las partes acuerdan mantener el valor de la licencia de uso de marca anual de US\$1.350.000.

b.3. Detalle de las transacciones

Cta. cte. en US\$: Corresponde al saldo en US\$ mantenido por la Sociedad a una tasa promedio mensual de 0,60 % en 2022 y 0,31 % en 2021. Esta cuenta mercantil que devenga intereses y se reajusta a la variación tipo de cambio en dólares fue creada con el objeto de administrar los ingresos de remesas por concepto de dividendos, de asesorías, y los egresos por concepto de pago de patentes e impuestos.

Licencia uso de marca: Corresponde al saldo mantenido, por nueva adenda de contrato que AFP Génesis S.A., celebró con ProVida AFP S.A. con fecha 19 de diciembre de 2022.

c. Detalle de partes relacionadas y transacciones con empresas relacionadas

| RUT | Entidad | Naturaleza de la relación | Descripción de la transacción | 31-12-2022 | | 31-12-2021 | |
|--------------|-------------|---------------------------|----------------------------------------------------------|---------------|--------------------------------------------------|---------------|--------------------------------------------------|
| | | | | Monto* M\$ | Efecto en resultados* (cargos)/ abonos M\$ | Monto* M\$ | Efecto en resultados* (cargos)/ abonos M\$ |
| 76.265.736-8 | ProVida AFP | Matriz | Cuenta Corriente | 26.198.382 | 1.401.031 | 29.594.091 | 638.407 |
| 76.265.736-8 | ProVida AFP | Matriz | Contrato Licencia por uso de marca "ProVida" con Génesis | 1.039.870 | 1.199.165 | 1.125.666 | 1.147.028 |

* Cifras expresadas en moneda de cierre.

d. Explicación de los términos de fijación de precios de las transacciones con partes relacionadas

Los términos de fijación de precios de las transacciones con partes relacionadas son aprobados por el Directorio de la Sociedad, los cuales corroboran que las condiciones de las transacciones realizadas con partes relacionadas son equivalentes a las que se dan en transacciones hechas en condiciones de independencia mutua entre partes no relacionadas, en otras palabras, dichas transacciones están realizadas a Precio de Mercado.

9. IMPUESTOS

a. Cuentas por cobrar y por pagar por impuestos corrientes

Al 31 de diciembre de 2022 y 2021, el saldo de cuentas por cobrar y por pagar por impuestos corrientes (Códigos 11.11.110 y 21.11.070), se detalla a continuación:

| Cuentas por cobrar por impuestos corrientes | 31-12-2022 M\$ | 31-12-2021 M\$ |
|-----------------------------------------------------------------------------------|-------------------|-------------------|
| Pagos Provisionales Mensuales Provida Internacional | 454.674 | 221.794 |
| Otros impuestos por recuperar Provida Internacional | 344.583 | 431.951 |
| Otros impuestos por recuperar Filial Génesis | 0 | 0 |
| Subtotal | 799.257 | 653.745 |
| Reclasificaciones de cuenta por pagar por impuestos corrientes (Código 21.11.070) | -799.257 | -653.745 |
| Total cuentas por cobrar por impuestos corrientes | 0 | 0 |

| Cuentas por pagar por impuestos corrientes | 31-12-2022 M\$ | 31-12-2021 M\$ |
|----------------------------------------------------------------------------------|-------------------|-------------------|
| Impuesto a la renta Génesis | 874.751 | 1.360.493 |
| Impuesto a la renta | 707.199 | 532.401 |
| Impuesto Tasa Adicional 40% | 0 | 0 |
| Otros impuestos por pagar Génesis | 118.519 | 119.827 |
| Impuesto al valor agregado Génesis | 174.026 | 175.965 |
| Subtotal | 1.874.495 | 2.188.686 |
| Reclasificación de cuenta por cobrar por impuestos corrientes (Código 11.11.110) | -799.257 | -653.745 |
| Total cuentas por pagar por impuestos corrientes | 1.075.238 | 1.534.941 |

b. Activos y pasivos por impuestos diferidos

b.1 Activos por impuestos diferidos

Al 31 de diciembre de 2022 y 2021, la Sociedad mantiene activos por impuestos diferidos.

| Activos por impuestos diferidos | 31-12-2022 M\$ | 31-12-2021 M\$ |
|----------------------------------------------------------------------------------------------------------------------|-------------------|-------------------|
| Activos por impuestos diferidos relativos a depreciaciones | 0 | 0 |
| Activos por impuestos diferidos relativos a amortizaciones | 0 | 0 |
| Activos por impuestos diferidos relativos a acumulaciones (o devengos) | 0 | 0 |
| Activos por impuestos diferidos relativos a provisiones | 24.142 | 23.719 |
| Activos por impuestos diferidos relativos a contratos de moneda extranjera | 0 | 0 |
| Activos por impuestos diferidos relativos a obligaciones por beneficios post-empleo | 127.901 | 150.018 |
| Activos por impuestos diferidos relativos a revalorizaciones de propiedades, planta y equipo | 0 | 0 |
| Activos por impuestos diferidos relativos a revalorizaciones de propiedades de inversión | 0 | 0 |
| Activos por impuestos diferidos relativos a revalorizaciones de activos intangibles | 0 | 0 |
| Activos por impuestos diferidos relativos a revalorizaciones de instrumentos financieros | 0 | 0 |
| Activos por impuestos diferidos relativos a la plusvalía tributaria | 0 | 0 |
| Activos por impuestos diferidos relativos a pérdidas fiscales | 0 | 0 |
| Activos por impuestos diferidos relativos a créditos fiscales | 0 | 0 |
| Activos por impuestos diferidos relativos a revalorizaciones de las cuotas del encaje que aún no han sido enajenadas | 0 | 0 |
| Activos por impuestos diferidos relativos a otros | 0 | 0 |
| Subtotal activos por impuesto diferido (1) | 152.043 | 173.737 |
| Total activos por impuestos diferidos (código 12.11.110) | 152.043 | 173.737 |

(1) Los efectos de la variación están reflejados en Ajustes por Conversión en el Patrimonio.

b.2 Pasivos por impuestos diferidos

Al 31 de diciembre de 2022 y 2021, la Sociedad no mantiene movimientos en pasivos por impuestos diferidos.

c. Movimientos en activos y pasivos por impuestos diferidos

c.1 Movimientos en activos por impuesto Diferidos

| | 31-12-2022 M\$ | 31-12-2021 M\$ |
|-----------------------------------------------------------------------------------------------------------------------|-------------------|-------------------|
| Movimientos en activos por impuestos diferidos | | |
| Activos por impuestos diferidos, saldo inicial | 173.737 | 101.572 |
| Cambios en pasivos por impuestos diferidos : | | |
| Incremento (disminución) en activo por impuestos diferidos | -23.991 | -22.420 |
| Adquisiciones mediante combinaciones de negocios, activos por impuestos diferidos | 0 | 0 |
| Desapropiaciones mediante combinación de negocios, activos por impuestos diferidos | 0 | 0 |
| Incremento (disminución) en cambio de moneda extranjera, activos por impuestos diferidos | 0 | 0 |
| Incremento (disminución) en patrimonio | 2.297 | 94.585 |
| Incremento (disminución) en el impuesto diferido por concepto de las cuotas del encaje que aún no han sido enajenadas | 0 | 0 |
| Otros incrementos (disminuciones), activos por impuestos diferidos | 0 | 0 |
| Total cambios en activos por impuestos diferidos | -21.694 | 72.165 |
| Saldo final Activos por impuestos diferidos | 152.043 | 173.737 |
| Total activos por impuestos diferidos | 0 | 0 |

c.2 Movimientos en pasivos por impuestos diferidos

Al 31 de diciembre de 2022 y 2021, la Sociedad no mantiene pasivos por impuestos diferidos.

d. Componentes del gasto (ingreso) por impuesto a las ganancias

De acuerdo con la legislación vigente, el impuesto a la renta se aplica sobre la base imponible determinada para efectos tributarios, con una tasa del 27% para el período terminado al 31 de diciembre de 2022 y 2021, respectivamente.

d.1. Gasto (ingreso) por impuesto a las ganancias por partes corriente y diferido

El saldo de esta cuenta (Código 31.11.230) está compuesto como sigue:

| | Ejercicio Actual | Ejercicio Anterior |
|--------------------------------------------------------------------------------------------------------------------------------------------------------------------------------------|---------------------------------------------|---------------------------------------------|
| | Desde 01-01-2022 Hasta 31-12-2022 M\$ | Desde 01-01-2021 Hasta 31-12-2021 M\$ |
| Gasto (ingreso) por impuesto a las ganancias y diferido | | |
| Gasto por impuestos corrientes a las ganancias | 0 | 0 |
| Gasto por impuestos corrientes | 3.629.717 | 4.070.501 |
| Beneficio fiscal que surge de activos por impuestos no reconocidos previamente usados para reducir el gastos por impuesto corriente | -1.634.702 | -1.700.716 |
| Ajustes al impuesto corriente del ejercicio anterior | 36.826 | 239.585 |
| Otro gasto o ingreso por impuesto corriente | -16.951 | -6.740 |
| Total gasto por impuestos corrientes, neto | 2.014.890 | 2.602.630 |
| Gasto por impuestos diferidos a las ganancias | 0 | 0 |
| Gasto diferido (ingreso) por impuestos relativos a la creación y reversión de diferencias temporarias | 0 | 0 |
| Gasto diferido (ingreso) por impuestos relativos a cambios de la tasa impositiva o nuevas tasas | 0 | 0 |
| Beneficio fiscal que surge de activos por impuestos no reconocidos previamente usados para reducir el gasto por impuesto diferido | 0 | 0 |
| Gasto por impuestos diferidos que surgen de las reducciones de valor o reversión de las reducciones de valor de activos por impuestos diferidos durante la evaluación de su utilidad | 0 | 0 |
| Otro gasto por impuesto diferido | 0 | 0 |
| Total gasto por impuestos diferidos, neto | 0 | 0 |
| Gasto (ingreso) por impuestos relativo a cambios en las políticas contables y errores | 0 | 0 |
| Efecto del cambio en la situación fiscal de la entidad o de sus accionistas | 0 | 0 |
| Gasto (ingreso) por impuesto a las ganancias | 2.014.890 | 2.602.630 |

d.2. Gasto por impuestos corrientes a las ganancias por partes extranjera y nacional

El saldo de esta cuenta (Código 31.11.230) desglosado por partes extranjera y nacional, se detalla a continuación:

| Gasto por impuesto corrientes a las ganancias por partes extranjera y nacional | Ejercicio Actual | Ejercicio Anterior |
|-----------------------------------------------------------------------------------------------|---------------------------------------------|---------------------------------------------|
| | Desde 01-01-2022 Hasta 31-12-2022 M\$ | Desde 01-01-2021 Hasta 31-12-2021 M\$ |
| Gasto por impuestos corrientes a las ganancias por partes extranjeras y nacional, neto | 0 | 0 |
| Gasto por impuestos corrientes, neto, extranjero | 1.287.816 | 1.837.383 |
| Gasto por impuestos corrientes, neto, nacional | 727.074 | 765.247 |
| Total gasto por impuestos corrientes, neto | 2.014.890 | 2.602.630 |
| Gasto por impuestos diferidos a las ganancias por partes extranjeras y nacional, neto | 0 | 0 |
| Gasto por impuestos diferidos, neto, extranjero | 0 | 0 |
| Gasto por impuestos diferidos, neto, nacional | 0 | 0 |
| Total gasto por impuestos diferidos, neto | 0 | 0 |
| Gasto (ingreso) por impuesto a las ganancias | 2.014.890 | 2.602.630 |

d.3. Conciliación de la tasa impositiva legal con la tasa impositiva efectiva

| Conciliación de la tasa impositiva | Ejercicio Actual | Ejercicio Anterior |
|------------------------------------------------------------------------------------------------------|---------------------------------------------|---------------------------------------------|
| | Desde 01-01-2022 Hasta 31-12-2022 M\$ | Desde 01-01-2021 Hasta 31-12-2021 M\$ |
| Tasa impositiva legal | 27,00% | 27,00% |
| Efecto en la tasa impositiva de tasas de otras jurisdicciones | -25,23% | -14,28% |
| Efecto en la tasa impositiva de ingresos ordinarios no imponibles | 0,00% | 0,00% |
| Efecto en la tasa impositiva de gastos no deducibles | 0,00% | 0,00% |
| Efecto en la tasa impositiva de la utilización de pérdidas fiscales no reconocidas anteriormente | 0,00% | 0,00% |
| Efecto en tasa impositiva de beneficio fiscal no reconocido anteriormente en el estado de resultados | 0,00% | 0,00% |
| Efecto en tasa impositiva de una nueva evaluación de activos por impuestos diferidos no reconocidos | 0,00% | 0,00% |
| Efecto en tasa impositiva de cambios en tasa de otras jurisdicciones | 0,00% | 0,00% |
| Efecto en tasa impositiva del impuesto provisto en exceso en un ejercicio anterior | 0,50% | 1,86% |
| Otros incremento (disminución) en tasa impositiva | 0,00% | 0,29% |
| Ajustes positivos por diferencias permanentes | 25,30% | 5,39% |
| Ajustes negativos por diferencias permanentes | 0,00% | 0,00% |
| Total ajustes a la tasa impositiva legal | 0,57% | -6,74% |
| Tasa impositiva efectiva | 27,57% | 20,26% |

| Conciliación de la tasa impositiva legal con la tasa impositiva efectiva | Ejercicio Actual | Ejercicio Anterior |
|------------------------------------------------------------------------------------------------------|---------------------------------------------|---------------------------------------------|
| | Desde 01-01-2022 Hasta 31-12-2022 M\$ | Desde 01-01-2021 Hasta 31-12-2021 M\$ |
| Gasto por impuestos utilizando la tasa legal | 1.972.957 | 3.468.669 |
| Efecto en la tasa impositiva de tasas de otras jurisdicciones (1) | -1.843.847 | -1.835.031 |
| Efecto en la tasa impositiva de ingresos ordinarios no imponibles | 0 | 0 |
| Efecto en la tasa impositiva de gastos no deducibles impositivamente | 0 | 0 |
| Efecto en la tasa impositiva de la utilización de pérdidas fiscales no reconocidas anteriormente | 0 | 0 |
| Efecto en tasa impositiva de beneficio fiscal no reconocido anteriormente en el estado de resultados | 0 | 0 |
| Efecto en tasa impositiva de una nueva evaluación de activos por impuestos diferidos no reconocidos | 0 | 0 |
| Efecto en la tasa impositiva de cambio en tasas | 0 | 0 |
| Efecto en tasa impositiva del impuesto provisto en exceso en un ejercicio anterior | 36.827 | 239.585 |
| Tributación calculada con la tasa aplicable | 0 | 0 |
| Otro incremento (disminución) en cargo por impuestos legales | 1.848.953 | 729.407 |
| Total ajustes al gasto por impuesto utilizando la tasa legal | 41.933 | -866.039 |
| Gasto por impuestos utilizando la tasa legal | 2.014.890 | 2.602.630 |

(1) Efecto por aplicación de tasa de impuesto del 25% en AFP Génesis (Ecuador) en comparación al 27% de Chile.

10. INSTRUMENTOS FINANCIEROS

a. Política contable de activos y pasivos financieros

Los activos y pasivos financieros se reconocen cuando Provida Internacional S.A. y su filial se hacen parte de las disposiciones contractuales del instrumento.

Los activos y pasivos financieros se miden inicialmente al valor razonable. Los costos de transacción que son directamente atribuibles a la adquisición activos financieros y emisión de pasivos financieros (que no sean activos y pasivos financieros al valor razonable a través de la ganancia o pérdida) se agregan a o deducen del valor razonable de los activos o pasivos financieros, según corresponda, en el reconocimiento inicial. Los costos de transacción directamente atribuibles a la adquisición de los activos o pasivos financieros medidos a valor razonable con cambios en resultados se reconocen inmediatamente en los resultados.

Para la descripción de las políticas contables para el reconocimiento de activos y pasivos financieros referirse a Nota 3. Políticas contables significativas letra d).

b. Información para revelar sobre instrumentos financieros

El valor libro de cada una de las categorías de instrumentos financieros definidos en NIC 39 al 31 de diciembre de 2022 y 2021 (Código 11.11.020), es el siguiente:

Activos financieros a Valor Razonable con cambio en resultados, filial AFP Génesis S.A.

| Activos financieros | 31-12-2022 M\$ | 31-12-2021 M\$ |
|----------------------------------|-------------------|-------------------|
| Inversión Fondo Horizonte | 6.484.619 | 9.832.084 |
| Inversión Fondo Máximo | 0 | 0 |
| Inversión Fondo Master | 1.528.515 | 611.395 |
| Inversión Fondo Estratégico | 144.563 | 404.537 |
| Inversión Fondo Superior | 397.723 | 371.118 |
| Inversión Fondo Renta Plus | 511.453 | 476.241 |
| Total activos financieros | 9.066.873 | 11.695.375 |

Estos activos financieros representan aportes a los fondos administrados de inversión, los cuales están expresados en unidades de participación no negociables de igual valor y características. Las unidades de participación pueden ser retiradas en cualquier momento, considerando, al inicio de cada aportación, un período mínimo de permanencia; así como las cláusulas de penalidad establecidas en el reglamento interno de cada Fondo. La Ley de Mercado de Valores Ecuatoriano establece que la Administradora de Fondos deberá mantener invertido al menos el cincuenta por ciento de su capital pagado en unidades o cuotas de los fondos que administre, sin exceder el treinta por ciento del patrimonio neto de cada fondo (Art. 99 del Patrimonio mínimo).

Los instrumentos financieros a valor razonable han sido categorizados como de Nivel 1 en conformidad con la jerarquía de valor razonable.

11. PROPIEDADES, PLANTA Y EQUIPOS

a. Políticas contables para propiedades, planta y equipos

Los componentes de propiedades, planta y equipos (Código 12.11.090), corresponden a aquellos bienes mantenidos por la filial AFP Génesis S.A. y que ésta ha estimado dará un uso continuado. Se registran a su costo de adquisición, menos su correspondiente amortización acumulada y si procede, las pérdidas estimadas que resultan de comparar el valor neto de cada partida con su correspondiente valor razonable.

A estos efectos, el costo de adquisición de los activos destinados a uso propio se asimila al importe neto de los activos financieros entregados a cambio de su adjudicación.

La depreciación se calcula aplicando el método lineal, sobre el costo de adquisición de los activos menos su valor residual.

b. Vidas útiles estimadas o tasas de depreciación para propiedades, planta y equipos

Las vidas útiles de cada clase de activo fijo que mantiene la filial AFP Génesis S.A. son las siguientes:

| Clases de propiedades, plantas y equipos | 2022 | 2021 |
|-----------------------------------------------|-------------------|-------------------|
| | Años de vida útil | Años de vida útil |
| Planta y equipos | 10 | 10 |
| Equipamiento de tecnologías de la información | 3 | 3 |
| Otras propiedades, planta y equipos | 10 | 10 |

c. Conciliación de cambios en propiedades, planta y equipos, por clases

c.1. Movimientos en propiedades, planta y equipos al 31 de diciembre de 2022

| Propiedades, planta y equipos al 01-01-2022 | Construc.en curso | Terrenos | Edificios, neto | Planta y equipos, neto | Equip. de tecnologías de la información, neto | Inst. fijas y accesorios, neto | Vehículos de Motor, neto | Mejoras de bienes arrendados, neto | Otras prop., planta y equipo, neto | Propiedades, planta y equipo, neto |
|---------------------------------------------|-------------------|----------|-----------------|------------------------|-----------------------------------------------|--------------------------------|--------------------------|------------------------------------|------------------------------------|------------------------------------|
| Saldo bruto activo fijo | 0 | 0 | 0 | 140.403 | 846.068 | 987.660 | 59.120 | 179.819 | 0 | 2.213.070 |
| Depreciación acumulada y deterioro | 0 | 0 | 0 | -36.637 | -401.986 | -221.950 | -52.222 | -38.972 | 0 | -751.767 |
| Saldo 01 de enero de 2022 | 0 | 0 | 0 | 103.766 | 444.082 | 765.710 | 6.898 | 140.847 | 0 | 1.461.303 |

| Movimiento ejercicio 2022 | Construc.en curso | Terrenos | Edificios, neto | Planta y equipos, neto | Equip. de tecnologías de la información, neto | Inst. fijas y accesorios, neto | Vehículos de Motor, neto | Mejoras de bienes arrendados, neto | Otras prop., planta y equipo, neto | Propiedades, planta y equipo, neto |
|--------------------------------------------------------------------------------------------------------------------------------------|-------------------|----------|-----------------|------------------------|-----------------------------------------------|--------------------------------|--------------------------|------------------------------------|------------------------------------|------------------------------------|
| Saldo inicial neto al 01 de enero de 2022 | - | - | - | 103.766 | 444.082 | 765.710 | 6.898 | 140.847 | - | 1.461.303 |
| Adiciones | - | - | - | 4.977 | 283.387 | - | - | 1.662 | - | 290.026 |
| Adquisiciones mediante combinaciones de negocios | - | - | - | - | - | - | - | - | - | - |
| Desapropiaciones | - | - | - | - | - | - | - | - | - | - |
| Transferencias a (desde) activos no corrientes y grupos de desapropiación mantenidos para la venta | - | - | - | - | - | - | - | - | - | - |
| Transferencias a (desde) propiedades de inversión | - | - | - | - | - | - | - | - | - | - |
| Desapropiaciones mediante enajenación de negocios | - | - | - | - | - | - | - | - | - | - |
| Retiros | - | - | - | 6.293 | 453.701 | - | 59.902 | - | - | 519.896 |
| Gasto por depreciación | - | - | - | 14.461 | 416.408 | 138.731 | 7.150 | 35.429 | - | 612.179 |
| Incrementos (disminuciones) por revalorización y por pérdidas por deterioro del valor (reversiones) reconocido en el patrimonio neto | - | - | - | - | - | - | - | - | - | - |
| Incrementos (disminuciones) por revalorización reconocido en patrimonio neto | - | - | - | - | - | - | - | - | - | - |
| Pérdida por deterioro reconocida en el patrimonio neto | - | - | - | - | - | - | - | - | - | - |
| Reversiones en el deterioro de valor reconocidas en el patrimonio neto | - | - | - | - | - | - | - | - | - | - |
| Total | - | - | - | - | - | - | - | - | - | - |
| Incremento (disminución) por revalorización reconocido en el estado de resultados | - | - | - | - | - | - | - | - | - | - |
| Pérdida por deterioro reconocida en el estado de resultados | - | - | - | 5.081 | 456.456 | 50.858 | 59.372 | 286 | - | 572.053 |
| Reversiones de deterioro de valor reconocidas en el estado de resultados | - | - | - | - | - | - | - | - | - | - |
| Incremento (disminución) en el cambio de moneda extranjera | - | - | - | 1.857 | 11.188 | 13.772 | 782 | 2.378 | - | 29.977 |
| Otros incrementos (disminuciones) | - | - | - | - | - | 31.446 | - | - | - | 31.446 |
| Total cambios | - | - | - | 8.839 | 119.078 | 105.547 | 6.898 | 31.103 | - | 271.465 |
| Saldo final neto al 31 de diciembre de 2022 | - | - | - | 94.927 | 325.004 | 660.163 | - | 109.744 | - | 1.189.838 |

| Propiedades, planta y equipos al 31-12-2022 | Construc.en curso | Terrenos | Edificios, neto | Planta y equipos, neto | Equip. de tecnologías de la información, neto | Inst. fijas y accesorios, neto | Vehículos de Motor, neto | Mejoras de bienes arrendados, neto | Otras prop., planta y equipo, neto | Propiedades, planta y equipo, neto |
|----------------------------------------------------|-------------------|----------|-----------------|------------------------|-----------------------------------------------|--------------------------------|--------------------------|------------------------------------|------------------------------------|------------------------------------|
| Saldo bruto activo fijo | 0 | 0 | 0 | 140.944 | 686.942 | 969.986 | 0 | 183.859 | 0 | 1.981.731 |
| Depreciación acumulada y deterioro | 0 | 0 | 0 | -46.017 | -361.938 | -309.823 | 0 | -74.115 | 0 | -791.893 |
| Saldo final neto al 31 de diciembre de 2022 | 0 | 0 | 0 | 94.927 | 325.004 | 660.163 | 0 | 109.744 | 0 | 1.189.838 |

c.2. Movimiento propiedades, planta y equipos al 31 de diciembre de 2021

| Propiedades, planta y equipos al 01-01-2021 | Construc.en curso | Terrenos | Edificios, neto | Planta y equipos, neto | Equip. de tecnologías de la información, neto | Inst. fijas y accesorios, neto | Vehículos de Motor, neto | Mejoras de bienes arrendados, neto | Otras prop., planta y equipo, neto | Propiedades, planta y equipo, neto |
|--------------------------------------------------------------------------------------------------------------------------------------|---------------------------------------------------------------------------|----------|-----------------|------------------------|-----------------------------------------------|--------------------------------|--------------------------|------------------------------------|------------------------------------|------------------------------------|
| Saldo bruto activo fijo | 0 | 0 | 0 | 133.602 | 1.173.757 | 1.148.577 | 49.759 | 101.330 | 0 | 2.607.025 |
| Depreciación acumulada y deterioro | 0 | 0 | 0 | -47.170 | -828.236 | -304.996 | -34.002 | -64.447 | 0 | -1.278.851 |
| Saldo 01 de enero de 2021 | 0 | 0 | 0 | 86.432 | 345.521 | 843.581 | 15.757 | 36.883 | 0 | 1.328.174 |
| Movimiento ejercicio 2021 | Construc.en curso | Terrenos | Edificios, neto | Planta y equipos, neto | Equip. de tecnologías de la información, neto | Inst. fijas y accesorios, neto | Vehículos de Motor, neto | Mejoras de bienes arrendados, neto | Otras prop., planta y equipo, neto | Propiedades, planta y equipo, neto |
| Saldo inicial neto al 01 de enero de 2021 | 0 | 0 | 0 | 86.432 | 345.521 | 843.581 | 15.757 | 36.883 | 0 | 1.328.174 |
| Adiciones | 0 | 0 | 0 | 36.000 | 491.728 | 0 | 0 | 117.521 | 0 | 645.249 |
| Adquisiciones mediante combinaciones de negocios | 0 | 0 | 0 | 0 | 0 | 0 | 0 | 0 | 0 | 0 |
| Desapropiaciones | 0 | 0 | 0 | 0 | 0 | 0 | 0 | 0 | 0 | 0 |
| Transferencias a (desde) activos no corrientes y grupos de desapropiación mantenidos para la venta | 0 | 0 | 0 | 0 | 0 | 0 | 0 | 0 | 0 | 0 |
| Transferencias a (desde) propiedades de inversión | 0 | 0 | 0 | 0 | 0 | 0 | 0 | 0 | 0 | 0 |
| Desapropiaciones mediante enajenación de negocios | 0 | 0 | 0 | 0 | 0 | 0 | 0 | 0 | 0 | 0 |
| Retiros | 0 | 0 | 0 | -54.331 | -1.040.218 | 0 | 0 | -58.094 | 0 | -1.152.643 |
| Gasto por depreciación | 0 | 0 | 0 | -14.997 | -457.287 | -181.096 | -11.886 | -20.602 | 0 | -685.868 |
| Incrementos (disminuciones) por revalorización y por pérdidas por deterioro del valor (reversiones) reconocido en el patrimonio neto | Incremento (disminución) por revalorización reconocido en patrimonio neto | 0 | 0 | 0 | 0 | 0 | 0 | 0 | 0 | 0 |
| | Pérdida por deterioro reconocida en el patrimonio neto | 0 | 0 | 0 | 0 | 0 | 0 | 0 | 0 | 0 |
| | Reversiones en el deterioro de valor reconocidas en el patrimonio neto | 0 | 0 | 0 | 0 | 0 | 0 | 0 | 0 | 0 |
| Total | 0 | 0 | 0 | 0 | 0 | 0 | 0 | 0 | 0 | 0 |
| Incremento (disminución) por revalorización reconocido en el estado de resultados | 0 | 0 | 0 | 0 | 0 | 0 | 0 | 0 | 0 | 0 |
| Pérdida por deterioro reconocida en el estado de resultados | 0 | 0 | 0 | 25.530 | 883.537 | 264.142 | -6.334 | 46.077 | 0 | 1.212.952 |
| Reversiones de deterioro de valor reconocidas en el estado de resultados | 0 | 0 | 0 | 0 | 0 | 0 | 0 | 0 | 0 | 0 |
| Incremento (disminución) en el cambio de moneda extranjera | 0 | 0 | 0 | 16.157 | 61.945 | 159.930 | 3.026 | 6.741 | 0 | 247.799 |
| Otros incrementos (disminuciones) | 0 | 0 | 0 | 8.975 | 158.856 | -320.847 | 6.335 | 12.321 | 0 | -134.360 |
| Total cambios | 0 | 0 | 0 | 17.334 | 98.561 | -77.871 | -8.859 | 103.964 | 0 | 133.129 |
| Saldo final neto al 31 de diciembre de 2021 | 0 | 0 | 0 | 103.766 | 444.082 | 765.710 | 6.898 | 140.847 | 0 | 1.461.303 |

| Propiedades, planta y equipos al 31-12-2021 | Construc.en curso | Terrenos | Edificios, neto | Planta y equipos, neto | Equip. de tecnologías de la información, neto | Inst. fijas y accesorios, neto | Vehículos de Motor, neto | Mejoras de bienes arrendados, neto | Otras prop., planta y equipo, neto | Propiedades, planta y equipo, neto |
|----------------------------------------------------|-------------------|----------|-----------------|------------------------|-----------------------------------------------|--------------------------------|--------------------------|------------------------------------|------------------------------------|------------------------------------|
| Saldo bruto activo fijo | 0 | 0 | 0 | 140.403 | 846.068 | 987.660 | 59.120 | 179.819 | 0 | 2.213.070 |
| Depreciación acumulada y deterioro | 0 | 0 | 0 | -36.637 | -401.986 | -221.950 | -52.222 | -38.972 | 0 | -751.767 |
| Saldo final neto al 31 de diciembre de 2021 | 0 | 0 | 0 | 103.766 | 444.082 | 765.710 | 6.898 | 140.847 | 0 | 1.461.303 |

Al 31 de diciembre de 2022 y 2021, el gasto total de depreciación y amortización del ejercicio (código 31.11.050) se detalla en la siguiente tabla:

| Depreciación activo fijo | Ejercicio Actual | Ejercicio Anterior |
|------------------------------------------|---------------------------------------------|--------------------------------------|
| | Desde 01-01-2022 Hasta 31-12-2022 M\$ | Desde 01-01-2021 Hasta 31-12-2021 |
| Filial Génesis Ecuador | -612.179 | -685.868 |
| Total depreciación y amortización | -612.179 | -685.868 |

c.3. La composición del activo por derecho a usar bienes en arrendamiento al 31 de diciembre de 2022 y 2021 es la siguiente:

| Al 31 de diciembre de 2022 | Valor Bruto | Depreciación Acumulada | Depreciación Ejercicio | Valor Neto |
|-----------------------------------------|----------------|------------------------|------------------------|----------------|
| | M\$ | M\$ | M\$ | M\$ |
| Oficinas y Sucursales | 969.986 | -171.092 | -138.731 | 660.163 |
| Total Activos por derecho de uso | 969.986 | -171.092 | -138.731 | 660.163 |

| Al 31 de diciembre de 2021 | Valor Bruto M\$ | Depreciación Acumulada M\$ | Depreciación Ejercicio M\$ | Valor Neto M\$ |
|-----------------------------------------|--------------------|-------------------------------|----------------------------------|-------------------|
| Oficinas y Sucursales | 1.295.572 | -304.996 | -224.866 | 765.710 |
| Total Activos por derecho de uso | 1.295.572 | -304.996 | -224.866 | 765.710 |

c.4. Al 31 de diciembre de 2022 y 2021 el activo por derecho a usar bienes en arrendamiento no tiene efecto por deterioro.

12. PERDIDAS POR DETERIORO DEL VALOR DE LOS ACTIVOS

La filial AFP Génesis S.A., no registró deterioro de cuentas por cobrar al 31 de diciembre de 2022 y 2021.

13. ACTIVOS INTANGIBLES

a. Políticas de activos intangibles

Los activos intangibles están compuestos por la plusvalía comprada originada en la adquisición en años anteriores de la filial AFP Génesis S.A. Las políticas contables utilizadas en la medición de los activos intangibles, así como también las vidas útiles estimadas para determinar el gasto de amortización se describen en Nota 3 letra g.

b. Información para revelar sobre la Plusvalía

La composición de la Plusvalía (Clase Código 12.11.080.030), correspondiente al ítem Activos Intangibles (Código 12.11.080) al 31 de diciembre de 2022 y 2021, se indica a continuación:

| Plusvalía | 31-12-2022 M\$ | 31-12-2021 M\$ |
|-------------------------------------------------------------------------------------------------------|-------------------|-------------------|
| Saldo inicial neto (a-b) | 272.507 | 272.507 |
| Plusvalía adquirida, bruto, saldo inicial (a) | 0 | 0 |
| Deterioro de valor acumulado, plusvalía adquirida, saldo inicial (b) | 0 | 0 |
| Cambios, total | 0 | 0 |
| Plusvalía adicional reconocida (c) | 0 | 0 |
| Dada de baja en cuentas de desapropiación de negocios (d) | 0 | 0 |
| Transferencia a (desde) activos no corrientes y grupos en desapropiación mantenidos para la venta (e) | 0 | 0 |
| Ajustes por reconocimiento posterior de activos por impuestos diferidos (f) | 0 | 0 |
| Pérdidas por deterioro reconocida en el estado de resultados integrales (g) | 0 | 0 |
| Incremento (disminución) en el cambio de moneda extranjera (h) | 0 | 0 |
| Otros incrementos (disminuciones) (c)+(d)+(e)+(f)+(g)+(h) | 0 | 0 |
| Total cambios | 0 | 0 |
| Saldo final neto (a-b) | 0 | 0 |
| Plusvalía adquirida, bruto | 0 | 0 |
| Deterioro del valor acumulado, plusvalía adquirida | 272.507 | 272.507 |

Con carácter anual se lleva a cabo una prueba del deterioro de valor de la Sociedad generadora de la plusvalía. Dicha prueba compara el valor presente de los flujos futuros de efectivo estimados que se espera obtener de dicha sociedad con el agregado de su valor en libros y su fondo de comercio, con el fin de evaluar la existencia o no de un deterioro de su valor. Al 31 de diciembre de 2022, no existen indicios de pérdida de valor en dicha Sociedad.

14. ACREEDORES COMERCIALES Y OTRAS CUENTAS POR PAGAR

Al 31 de diciembre de 2022 y 2021 el saldo de estas cuentas (Códigos 21.11.040 y 22.11.040) está compuesto por el ítem “acreedores comerciales” y “otras cuentas por pagar” (Clase código 21.11.040.010 y 21.11.040.110) y se detalla a continuación:

| Acreedores comerciales y otras cuentas por pagar | Corriente | | No Corriente | |
|---------------------------------------------------------------|-------------------|-------------------|-------------------|-------------------|
| | 31-12-2022 M\$ | 31-12-2021 M\$ | 31-12-2022 M\$ | 31-12-2021 M\$ |
| Acreedores varios filial Génesis Ecuador | 1.168.368 | 1.513.410 | 0 | 0 |
| Dividendos por pagar | 5.292.360 | 10.244.290 | 0 | 0 |
| Cuentas por pagar trabajadores filial Génesis Ecuador | 181.706 | 206.549 | 0 | 0 |
| Acreedores comerciales (*) | 193.217 | 243.600 | 0 | 0 |
| Otras cuentas por pagar filial Génesis Ecuador (**) | 1.807 | 2.512 | 0 | 0 |
| Total acreedores comerciales y otras cuentas por pagar | 6.837.458 | 12.210.361 | 0 | 0 |

(*) Corresponde a PPM por pagar de Provida Internacional S.A. y acreedores comerciales de AFP Genesis.

(**) Son valores del personal de AFP Génesis que se entregan al Instituto Ecuatoriano de Seguridad Social, entidad autónoma que forma parte de la seguridad social del país.

15. PROVISIONES

El saldo de esta cuenta (Códigos 21.11.060 y 22.11.060) corresponde al rubro “otras provisiones” (Clase código 21.11.060.080) y se compone como sigue:

| Provisiones | Corriente | | No Corriente | |
|----------------------------------------------------|-------------------|-------------------|-------------------|-------------------|
| | 31-12-2022 M\$ | 31-12-2021 M\$ | 31-12-2022 M\$ | 31-12-2021 M\$ |
| Provisión jubilación patronal Génesis Ecuador | 982.201 | 1.245.869 | 0 | 0 |
| Provisiones pago a terceros filial Génesis Ecuador | 424.053 | 555.709 | 0 | 0 |
| Provisiones Provida Internacional | 9.969 | 10.921 | 0 | 0 |
| Total provisiones | 1.416.223 | 1.812.499 | 0 | 0 |

A continuación, se presenta una conciliación entre el valor libro inicial y final de las provisiones que mantiene la Sociedad al 31 de diciembre de 2022 y 2021.

| Conciliación provisiones al 31-12-2022 | Balance al 01-01-2022 | Provisiones del período | Montos utilizados (1) | Reversos de provisión (2) | Balance al 31-12-2022 |
|----------------------------------------------------|--------------------------|----------------------------|--------------------------|------------------------------|--------------------------|
| | M\$ | M\$ | M\$ | M\$ | M\$ |
| Provisión jubilación patronal Génesis Ecuador | 1.245.869 | 365.999 | -629.667 | 0 | 982.201 |
| Provisiones pago a terceros filial Génesis Ecuador | 555.709 | 409.790 | -541.446 | 0 | 424.053 |
| Provisiones Provida Internacional | 10.921 | 2.770 | -3.722 | 0 | 9.969 |
| Total provisiones | 1.812.499 | 778.559 | -1.174.835 | 0 | 1.416.223 |

| Conciliación provisiones al 31-12-2021 | Balance al 01-01-2021 | Provisiones del período | Montos utilizados (1) | Reversos de provisión (2) | Balance al 31-12-2021 |
|----------------------------------------------------|--------------------------|----------------------------|--------------------------|------------------------------|--------------------------|
| | M\$ | M\$ | M\$ | M\$ | M\$ |
| Provisión jubilación patronal Génesis Ecuador | 724.212 | 534.723 | -13.066 | 0 | 1.245.869 |
| Provisiones pago a terceros filial Génesis Ecuador | 311.245 | 860.964 | -616.500 | 0 | 555.709 |
| Provisiones Provida Internacional | 9.230 | 12.924 | -11.233 | 0 | 10.921 |
| Total provisiones | 1.044.687 | 1.408.611 | -640.799 | 0 | 1.812.499 |

(1) Incurridos o cargados contra la provisión.

(2) Objeto de reversión en el período.

a. Descripción de las provisiones.

- Provisiones pago a terceros filial Génesis S.A.: Corresponde a provisiones correspondientes a pagos de Emisión de estados de cuenta del Fondo de Cesantía y otros.
- Provisión jubilación patronal Génesis S.A.: De conformidad con disposiciones legales, los trabajadores tienen derecho a participar en las utilidades de la empresa en un 15% aplicable a las utilidades líquidas o contables.

16. OTROS PASIVOS FINANCIEROS

Al 31 de diciembre de 2022 y 2021, la desagregación del pasivo por arrendamientos financieros (código 21.11.030 y 22.11.030), se presenta de la siguiente manera:

| Arrendamientos Derechos de uso | Análisis de Vencimientos | | | | |
|--------------------------------|--------------------------|----------------------|----------------------|----------------------|--------------|
| | Hasta 1 año M\$ | De 1 a 3 años M\$ | De 3 a 5 años M\$ | Más de 5 años M\$ | Total M\$ |
| Al 31 de diciembre de 2022 | 117.765 | 171.170 | 147.853 | 264.385 | 701.173 |

| Arrendamientos Derechos de uso | Análisis de Vencimientos | | | | |
|--------------------------------|--------------------------|----------------------|----------------------|----------------------|--------------|
| | Hasta 1 año M\$ | De 1 a 3 años M\$ | De 3 a 5 años M\$ | Más de 5 años M\$ | Total M\$ |
| Al 31 de diciembre de 2021 | 182.371 | 276.891 | 205.200 | 131.084 | 795.546 |

17. PASIVOS ACUMULADOS

El saldo de esta cuenta (Código 21.11.120) ascendente a M\$119.119 y a M\$111.818 al 31 de diciembre de 2022 y 2021 respectivamente, está constituido por retenciones de impuestos, valores que se componen como sigue:

| Pasivos Acumulados | Corriente | |
|----------------------------------------|-------------------|-------------------|
| | 31-12-2022 M\$ | 31-12-2021 M\$ |
| Retenciones Impuestos y Leyes Sociales | 119.119 | 111.818 |
| Total pensiones por pagar | 119.119 | 111.818 |

18. PROPIEDAD Y CAPITAL DE LA SOCIEDAD

Información cualitativa sobre los objetivos, políticas y procesos que la sociedad aplica para la gestión del capital.

El objetivo permanente de la Sociedad en esta materia ha sido la administración eficiente del capital de trabajo, disponiendo de flujos de caja suficientes para el cumplimiento de sus obligaciones.

El principal uso de fondos de la Sociedad es el pago de dividendos a su controladora y otros gastos de menor cuantía como por ejemplo el pago de impuestos, los que son financiados con los dividendos percibidos de su filial AFP Génesis S.A.

a. Propiedad

La composición accionaria de la Sociedad corresponde a 700.000 acciones.

| Nombre de mayores accionistas | Tipo de persona | RUT | Participación de Propiedad | Número de acciones |
|----------------------------------------------------|-----------------|--------------|----------------------------|--------------------|
| Administradora de Fondos de Pensiones ProVida S.A. | C | 76.265.736-8 | 99,9999% | 699.999 |
| MetLife Chile Inversiones Limitada | C | 77.647.060-0 | 0,0001% | 1 |
| | | | 100,00% | 700.000 |

C: Controladora

b. Capital pagado

El capital de la Sociedad (Código 23.11.010) está representado por 700.000 acciones suscritas y pagadas, sin valor nominal, de una sola serie, equivalentes a M\$25.210.139 al 31 diciembre de 2022 y 2021.

| Conciliación entre el número total de acciones en circulación | 31-12-2022 M\$ | 31-12-2021 M\$ |
|----------------------------------------------------------------------|--------------------------|--------------------------|
| N° total de acciones en circulación | 700.000 | 700.000 |
| Más: Compras del período | 0 | 0 |
| Menos: Ventas del período | 0 | 0 |
| N° total de acciones en circulación | 700.000 | 700.000 |

c. Otras reservas

Naturaleza y propósito de otras reservas.

En otras reservas, (Clase Código 23.11.030), la Sociedad mantiene reservas por M\$5.286.587 y M\$10.090.265 al 31 de diciembre de 2022 y 2021, respectivamente, utilizada para registrar las diferencias de cambio que surgen de la conversión de los estados financieros de la filial extranjera (diferencias de conversión). Adicionalmente, incluye los dividendos provisorios declarados en Junta de Accionistas.

| Conciliación de Reservas | 31-12-2022 M\$ | 31-12-2021 M\$ |
|---------------------------------------------|--------------------------|--------------------------|
| Reservas diferencias de conversión: | | |
| Saldo inicial del ejercicio | 154.025 | 43.930 |
| Ajuste diferencias de conversión Ecuador | -148.253 | 110.095 |
| Saldo reservas diferencia conversión | 5.772 | 154.025 |
| Dividendos provisorios | -5.292.359 | -10.244.290 |
| Total reservas | -5.286.587 | -10.090.265 |

d. Utilidades retenidas y dividendos

El saldo por las utilidades acumuladas al 31 de diciembre de 2022 y 2021 asciende a M\$7.499.324 y M\$12.515.695, respectivamente.

Al 31 de diciembre de 2022 se ha efectuado un ajuste por M\$64.441 en utilidades acumuladas producto de un ajuste en el cálculo del Fondo a las Reservas de Jubilación Patronal de AFP Genesis, lo que implica un saldo por utilidades acumuladas reexpresado al 1 de enero de 2022 de M\$12.451.254.

En Junta Ordinaria de Accionista celebrada el 29 de junio de 2022, se acordó distribuir como dividendo definitivo el 100% de las utilidades del año 2021, equivalente a M\$10.244.290 (Código 50.30.140), lo que representa un dividendo por acción de \$14.635.

En Junta Ordinaria de Accionista celebrada el 18 de junio de 2021, se acordó distribuir como dividendo definitivo el 100% de las utilidades del año 2020, equivalente a M\$4.795.697 (Código 50.30.140), lo que representa un dividendo por acción de \$6.851.

e. Reservas para dividendos propuestos

Al 31 de diciembre de 2022 y 2021, el efecto reconocido en patrimonio por concepto de dividendos propuestos, ascendente a M\$5.292.359 y M\$10.244.290 respectivamente, corresponde a la provisión de dividendos del ejercicio 2022 y 2021.

f. Política de distribución de dividendos

En Junta Ordinaria de Accionistas celebrada el 29 de junio de 2022, el Directorio acordó política de distribución de dividendos, en que se acuerda pagar un dividendo definitivo con posterioridad a la Junta Ordinaria de Accionistas del año siguiente, por un monto total equivalente entre el mínimo legal establecido en los estatutos y el 100% de las utilidades del ejercicio, dependiendo sus montos, del cumplimiento de los presupuestos de resultados, del desarrollo de la empresa y de las utilidades definitivas del ejercicio.

19. EFECTO DE LAS VARIACIONES EN TIPOS DE CAMBIO DE LA MONEDA EXTRANJERA

Los ajustes acumulados por los cambios en la apreciación del peso chileno respecto de las operaciones en moneda extranjera totalizaron cargos por M\$800.135 y M\$4.928.938, al 31 de diciembre de 2022 y 2021 respectivamente, los que se incluyen en la cuenta "Diferencias de cambio" (Código 31.11.180) del estado de resultados integrales consolidados y cuya composición se desglosa como sigue:

| Diferencias de cambio | Ejercicio Actual | Ejercicio Anterior |
|------------------------------------|--------------------------------------|--------------------------------------|
| | Desde 01-01-2022 Hasta 31-12-2022 | Desde 01-01-2021 Hasta 31-12-2021 |
| | M\$ | M\$ |
| Cuenta corriente ProVida AFP S.A. | 842.932 | 4.888.315 |
| Asesorías AFP Génesis S.A. | -42.797 | 40.623 |
| Total diferencias de cambio | 800.135 | 4.928.938 |

20. PARTICIPACION MINORITARIA

El saldo de este ítem (Código 24.11.000) ascendente a M\$19 y M\$25 al 31 de diciembre de 2022 y 2021 respectivamente, corresponde al reconocimiento de la porción del patrimonio de la Sociedad filial de la Sociedad, que pertenece a terceras personas.

La utilidad (pérdida) del ejercicio perteneciente a terceros se presenta en el estado de resultados integrales consolidados, en el Código 32.11.120, cuyo saldo para el período finalizado el 31 de diciembre de 2022 y 2021, es de M\$12 y M\$17 para cada período respectivamente.

21. REMUNERACIONES DEL DIRECTORIO

Al 31 de diciembre de 2022 y 2021, los miembros del Directorio de la Sociedad no percibieron remuneraciones.

22. GASTOS DE PERSONAL

El saldo de esta cuenta (Código 31.11.040) ascendente a M\$5.823.803 y a M\$5.368.301 al 31 de diciembre de 2022 y 2021 respectivamente, está constituido por los sueldos pagados al personal administrativo y de ventas de la filial Génesis S.A., valores que se componen como sigue:

| Gastos del personal | Clase Código | Ejercicio Actual | Ejercicio Anterior |
|-------------------------------------------------|---------------|--------------------------------------|--------------------------------------|
| | | Desde 01-01-2022 Hasta 31-12-2022 | Desde 01-01-2021 Hasta 31-12-2021 |
| | | M\$ | M\$ |
| Sueldos y salarios personal administrativo (1) | 31.11.040.010 | 4.245.893 | 4.154.094 |
| Sueldos y salarios personal de ventas | 31.11.040.020 | 953.118 | 1.105.616 |
| Indemnizaciones por término de relación laboral | 31.11.040.050 | 624.792 | 108.591 |
| Total gastos de personal | | 5.823.803 | 5.368.301 |

(1) Mayor gasto en remuneración fija y comisiones al personal.

23. OTROS GASTOS VARIOS DE OPERACION

El saldo de la cuenta "Otros gastos varios de operación" (Código 31.11.090), ascendente a M\$2.986.164 y a M\$2.853.210 al 31 de diciembre de 2022 y 2021 respectivamente, se compone de la siguiente manera:

| Otros gastos varios de operación | Clase Código | Ejercicio Actual | Ejercicio Anterior |
|------------------------------------------------------------------|---------------|--------------------------------------|--------------------------------------|
| | | Desde 01-01-2022 Hasta 31-12-2022 | Desde 01-01-2021 Hasta 31-12-2021 |
| | | M\$ | M\$ |
| Gastos de comercialización filial Génesis Ecuador | 31.11.090.010 | 114.854 | 87.626 |
| Gastos de computación filial Génesis Ecuador | 31.11.090.020 | 340.123 | 367.698 |
| Gastos de administración filial Génesis Ecuador (1) | 31.11.090.030 | 2.375.907 | 2.252.679 |
| Gastos de administración Provida Internacional (Patente y Otros) | 31.11.090.030 | 155.268 | 145.190 |
| Otros gastos filial Génesis Ecuador | 31.11.090.040 | 12 | 17 |
| Total otros gastos varios de operación | | 2.986.164 | 2.853.210 |

(1) Incremento en el tipo de cambio en la Licencia uso de marca Provida y mayor gasto en contribuciones, lo que se ve compensado por un menor gasto de mantenimiento.

24. OTROS INGRESOS DISTINTOS DE LOS DE OPERACION

El saldo de esta cuenta (Código 31.11.200) ascendente a M\$1.414.260 y a M\$769.174 al 31 de diciembre de 2022 y 2021 respectivamente, se compone como sigue:

| Otros ingresos distintos de los de operación | Ejercicio Actual | Ejercicio Anterior |
|---------------------------------------------------------------------|------------------|--------------------|
| | Desde 01-01-2022 | Desde 01-01-2021 |
| | Hasta 31-12-2022 | Hasta 31-12-2021 |
| | M\$ | M\$ |
| Intereses cuenta corriente ProVida AFP S.A. | 1.407.389 | 638.407 |
| Otros ingresos distintos de los de operación filial Génesis Ecuador | 6.871 | 130.767 |
| Total Otros ingresos distintos de los de operación | 1.414.260 | 769.174 |

25. COSTOS FINANCIEROS

El saldo de esta cuenta (Código 31.11.130) ascendente a M\$74.141 y a M\$105.223 al 31 de diciembre de 2022 y 2021 respectivamente, se compone como sigue:

| Costos financieros | Ejercicio Actual | Ejercicio Anterior |
|------------------------------------|------------------|--------------------|
| | Desde 01-01-2022 | Desde 01-01-2021 |
| | Hasta 31-12-2022 | Hasta 31-12-2021 |
| | M\$ | M\$ |
| Intereses por arrendos financieros | 74.141 | 105.223 |
| Total costos financieros | 74.141 | 105.223 |

26. OTROS GASTOS DISTINTOS DE LOS DE OPERACION

El saldo de esta cuenta (Código 31.11.210), asciende a M\$1.208 y M\$22.391, al 31 de diciembre de 2022 y 2021, para cada ejercicio respectivamente.

27. CONTINGENCIAS Y RESTRICCIONES

Al 31 de diciembre de 2022 y 2021, la Sociedad no posee contingencias ni restricciones.

28. INFORMACION A REVELAR SOBRE SEGMENTOS DE OPERACION

La Sociedad tiene sólo un segmento de operación.

29. DONACIONES

Al 31 de diciembre de 2022 y 2021, la Sociedad ha realizado las siguientes donaciones.

| N° | Beneficiario | Ejercicio Actual | Ejercicio Anterior |
|----|------------------------------|------------------|--------------------|
| | | Desde 01-01-2022 | Desde 01-01-2021 |
| | | Hasta 31-12-2022 | Hasta 31-12-2021 |
| | | M\$ | M\$ |
| 1 | Fuerza Terrestre del Ecuador | 0 | 117 |
| | Total donaciones | 0 | 117 |

(1) Donación realizada por AFP Génesis a la Fuerza Terrestre del Ecuador la cual consiste en un microondas.

30. SANCIONES

a. De la Superintendencia de Pensiones

Al 31 de diciembre de 2022 y 2021, la Sociedad no presenta sanciones de este ente fiscalizador.

b. De otras autoridades administrativas

Al 31 de diciembre de 2022 y 2021, la Sociedad no presenta sanciones de otras autoridades administrativas.

31. MEDIO AMBIENTE

La Sociedad no posee instalaciones industriales que puedan afectar el medioambiente.

32. HECHOS POSTERIORES

En sesión de fecha 10 de abril de 2023, el Directorio de Provida Internacional S.A. acordó por la unanimidad de sus miembros presentes designar a don Andrés Giaconi Muñoz como nuevo Gerente General de esta sociedad en reemplazo de don Santiago Donoso Hüb.

Con fecha 3 de abril de 2023, la Superintendencia de Pensiones mediante Oficio Ordinario N°5775 comunicó algunas modificaciones e instrucciones de los estados financieros auditados de Provida Internacional S.A. y Filial, correspondientes al 31 de diciembre de 2022. Dichas modificaciones e instrucciones están referidas principalmente a información complementaria y otros aspectos formales, y por consiguiente no tuvieron un efecto significativo respecto en los estados financieros presentados originalmente, los cuales fueron aprobados por nuestro Directorio realizado el día 11 de abril de 2023. Consecuentemente, en esta nueva versión de los estados financieros se ha modificado la nota explicativa Nota 8 d.

La Administración no tiene conocimiento de otros hechos posteriores ocurridos entre el 1 de enero de 2023 y la fecha de emisión de estos estados financieros consolidados, que pudiesen afectar de forma significativa, los saldos o la interpretación de los estados financieros consolidados de Provida Internacional S.A. y Filial que se informan.

Santiago, 27 de febrero de 2023.

HECHOS RELEVANTES PROVIDA INTERNACIONAL S.A.

- En Sesión ordinaria de Directorio celebrada el 31 de agosto de 2022, se aprobó lo siguiente:
 - Presentación Estado de Resultados Primer Semestre 2022.
- En Junta Ordinaria de Accionistas celebrada el 29 de junio de 2022, se aprobó lo siguiente:
 - Aprobación de la memoria y balance del ejercicio 2021 y conocer el informe de los auditores externos;
 - Distribución de utilidades.
 - Exposición de Política de futuros dividendos.
 - Revocación y designación del nuevo Directorio.
 - Remuneración del Directorio.
 - Designación de una firma de Auditores Externos.
 - Facultar al Directorio para designar firma Clasificadora de Riesgo.
 - Operaciones relacionadas a que se refiere el artículo 44 de la Ley 18.046.
 - Designación de un período para publicar los avisos de citaciones a juntas de accionistas.
- En sesión ordinaria de Directorio celebrada el 10 de junio de 2022, se aprobó lo siguiente:
 - Citar a Junta Ordinaria de Accionistas.
- En Sesión ordinaria de Directorio celebrada 19 de enero de 2022, se aprobó lo siguiente:
 - Otorgamiento de poderes.
 - Designación de encargada de prevención de delitos.
- En Junta Ordinaria de Accionistas celebrada el 18 de junio de 2021, se aprobó lo siguiente:
 - El Balance General, los Estados Financieros e informe de los auditores externos al 31 de diciembre de 2020.
 - Repartir como dividendo definitivo el 100% de las utilidades del año 2020, equivalente a \$4.795.697.116, lo que representa un dividendo por acción de \$6.850,99.-
 - La política de futuros dividendos.
 - La designación de la firma Deloitte, para efectuar la auditoría externa de la sociedad.
 - La designación del diario La segunda para los avisos de citación a las Juntas de Accionistas.

PROVIDA INTERNACIONAL S.A.
ANÁLISIS RAZONADO A LOS ESTADOS FINANCIEROS CONSOLIDADOS
POR EL EJERCICIO TERMINADO EL 31 DE DICIEMBRE DE 2022

Cifras en millones de pesos chilenos (MM\$), salvo que se indique lo contrario.

ESTADO DE RESULTADOS

Al 31 de diciembre de 2022 Provida Internacional acumuló una ganancia neta de 5.292 MM\$ lo que representó una disminución de 4.952 MM\$ (48,3%) respecto del resultado obtenido a la misma fecha del año anterior, debido principalmente a la mayor pérdida por diferencias de cambio (4.128 MM\$), una disminución en los ingresos ordinarios (1.593 MM\$), lo que se ve compensado en parte por el menor impuesto a la renta local de Provida Internacional (588 MM\$).

En detalle, los Ingresos Ordinarios, que corresponden a los ingresos percibidos por Génesis de Ecuador, totalizaron 14.590 MM\$ al 31 de diciembre de 2022, cifra que representa una disminución de 1.593 MM\$ ó 9,9% respecto al mismo período del año 2021. Localmente, Génesis disminuyó sus ingresos en 12,6% ó USD 2.397 mil debido a los cobros por administración de fondos que registraron una disminución de USD 2.129 mil (23,9%), por su parte los cobros por comisiones de administración de seguros presentaron una disminución de USD 268 mil (2,7%). Adicionalmente, la apreciación del dólar (moneda funcional de Génesis) en comparación con el peso alcanzó un 3,13% entre los períodos en comparación (variación medida sobre tipos de cambio promedio del mes de diciembre de cada año), lo que determinó una desviación positiva en pesos.

Los Gastos de Operación (gastos de personal, depreciación y otros gastos varios de operación) sumaron 9.422 MM\$ al cierre de diciembre de 2022, lo que representó un alza de 515 MM\$ (5,8%) respecto al mismo período de 2021. Esta evolución se explica principalmente por la apreciación del dólar respecto al peso, efecto explicado en el punto anterior, ya que los gastos de Génesis en moneda local crecieron solamente 2,57%.

- En detalle, los gastos de personal de Génesis totalizaron 5.824 MM\$ al 31 de diciembre de 2022, importe superior en 456 MM\$ (8,5%) a la misma fecha del año anterior. En dólares estos gastos presentan un aumento de 5,2% (USD 329 mil), como resultado de mayores importes locales en sueldos y bonificaciones a los trabajadores.
- El gasto en depreciación y amortización ascendió a 612 MM\$ al 31 de diciembre de 2022, importe correspondiente a Génesis y que implicó un menor gasto de 73 MM\$ (10,7%) respecto a diciembre del año anterior. En dólares estos gastos representan una disminución de 13,4% ó USD 108 mil, debido principalmente al menor gasto en depreciación por equipos de tecnologías de la información e instalaciones.
- Finalmente, los otros gastos varios de operación totalizaron 2.986 MM\$ al 31 de diciembre de 2022, reflejando un alza de 133 MM\$ (4,7%) en comparación con el gasto registrado a diciembre del 2021. Esta evolución corresponde básicamente a Génesis, cuyos gastos en dólares aumentaron en 1,4% ó USD 44 mil debido básicamente a mayores importes en pago de contribuciones, lo que se compensa por un menor gasto en mantenimiento de softwares.

En cuanto a los resultados distintos de la operación, destaca fundamentalmente la ganancia de 800 MM\$ por diferencias de cambio, efecto que deriva de la revalorización de la cuenta por cobrar a AFP ProVida (cuenta corriente mercantil en dólares). En particular, en el presente ejercicio se registró una depreciación del peso respecto al dólar de 1,3%, lo que originó una ganancia de 843 MM\$ al aumentar el valor de la cuenta por cobrar respecto de su importe al cierre de 2021. Lo anterior comparado con una utilidad de 4.888 MM\$ en el ejercicio terminado a diciembre de 2021, debido a que en ese ejercicio se registró una apreciación del peso respecto al dólar de 18,8%.

Por otra parte, los Otros Ingresos Distintos de los de Operación registraron un aumento de 645 MM\$ (83,9%) respecto a diciembre del año anterior, lo que corresponde a un mayor importe en intereses cobrados sobre los saldos de la cuenta corriente mercantil con ProVida, como resultado del alza en la tasa de interés promedio.

Los costos financieros, que totalizaron 74 MM\$, corresponden a los gastos financieros por arrendamientos que registró Génesis (IFRS 16). Este monto representa un menor gasto de 31 MM\$ (29,5%) en comparación con mismo período del año anterior.

Finalmente, el gasto por Impuesto a las Ganancias presentó una disminución interanual de 588 MM\$ (22,6%), que se deriva principalmente a un mayor déficit de provisión de impuesto a la renta declarado y pagado durante 2021.

ESTADO DE SITUACION

Al 31 de diciembre de 2022 los Activos Totales de Provida Internacional sumaron 38.612 MM\$, reflejando una disminución de 6.614 MM\$ (14,6%) respecto al cierre de 2021, básicamente por la disminución de los fondos de inversión de Génesis y la cuenta por cobrar mercantil.

- Los Activos Corrientes reflejaron una disminución de 2.927 MM\$ (21,3%), totalizando en 10.775 MM\$ al cierre de diciembre 2022, lo que se explica principalmente por una disminución en activos financieros a valor razonable con cambios en resultados, producto del menor saldo de los fondos de inversión de Génesis 2.629 MM\$ (22,5%) debido a la liquidez realizada para el pago de dividendos.
- Por su parte, los Activos No Corrientes alcanzaron a 27.837 MM\$ a la misma fecha, registrando una disminución de 3.688 MM\$ (11,7%) respecto al cierre de diciembre de 2021, esto básicamente por la disminución en el saldo de la cuenta por cobrar a entidades relacionadas (3.396 MM\$ cuenta corriente mercantil en dólares con ProVida que disminuye su valor debido a la disminución de la deuda)

En cuanto a los Pasivos Totales, estos presentaron una disminución de 6.402 MM\$ (36,4%) al 31 de diciembre de 2022, totalizando 11.189 MM\$ a esta fecha, lo que se explica principalmente por la disminución en el saldo de los rubros de acreedores comerciales 5.373MM\$ (44%), cuentas por pagar impuestos corrientes 460 MM\$ (30%) y el rubro provisiones por 396 MM\$ (21,9%).

Finalmente, al 31 de diciembre de 2022 el Patrimonio Neto totalizó 27.423 MM\$, reflejando un menor saldo de 213MM\$ (0,8%) respecto del cierre a diciembre de 2021, lo que se explica básicamente por la menor ganancia registrada al cierre del año de 2022 (5.292MM\$), lo que es compensado por el menor saldo en otras reservas (4.804 MM\$).

ESTADO DE FLUJOS DE EFECTIVO

| | 31/12/2022 | 31/12/2021 | Variación | Variación |
|---------------------------------------------------------------|-------------------|-------------------|------------------|------------------|
| | MM\$ | MM\$ | MM\$ | % |
| De Operaciones | 4.935 | 8.850 | -3.915 | -44,2% |
| De Otras Actividades de Operación | -2.450 | -1.481 | -969 | 65,4% |
| De Operación Neto | 2.485 | 7.369 | -4.884 | -66,3% |
| De Inversión | 7.508 | 1.787 | 5.721 | 320,1% |
| De Financiamiento | -9.820 | -8.918 | -902 | 10,1% |
| Variación Neta del Efectivo y Equivalentes al Efectivo | 173 | 238 | -65 | -27,3% |

En el presente ejercicio la Sociedad generó un flujo neto total positivo de 173 MM\$, cifra menor al flujo neto positivo de 238 MM\$ registrado en el año anterior, lo que arroja una variación negativa de 65 MM\$ entre ambos resultados. Lo anterior, como consecuencia principalmente del mayor desembolso en el flujo neto de operación y de financiamiento.

En términos del flujo de operación neto destaca los menores importes en otros cobros de operaciones producto de las menores comisiones recibidas (1.978 MM\$), así como también los mayores desembolsos en pago a proveedores (1.690 MM\$), los mayores importes en pagos por impuestos a las ganancias (918 MM\$), y por los mayores desembolsos en remuneraciones pagadas (133 MM\$).

Respecto a los flujos de inversión, la diferencia surge por los mayores ingresos netos generados por la venta de cuotas de fondos de inversión (4.820 MM\$), y por los mayores importes recibidos en dividendos pagados por Genesis (546 MM\$) generado en parte por el mayor tipo de cambio del periodo.

En el caso del flujo de financiamiento, en el presente ejercicio se refleja el mayor ingreso por la variación neta de la deuda de ProVida con Provida Internacional (4.412 MM\$), efecto compensado por el mayor importe en el pago de dividendos realizado efectuado en el ejercicio de 2022 en comparación a lo pagado en 2021 (5.449 MM\$)

OTROS ANALISIS

Tanto la utilidad futura como la posición financiera de la Sociedad están expuestas principalmente a fluctuaciones en las monedas y mercados de los países en que mantiene sus inversiones.

- Monedas. Una variación adversa en la tasa de cambio entre las monedas de cada país y el peso chileno podría afectar negativamente la utilidad reconocida por la participación en compañías extranjeras y, por lo tanto, su respectiva rentabilidad.
- Mercados. Los riesgos asociados a la evolución de los mercados en cada país se encuentran referidos a los posibles cambios en el marco legal y a la situación económica, dada la alta correlación entre los ingresos de las administradoras y las condiciones de actividad y empleo del respectivo país.

Una evolución desfavorable en las condiciones económicas de los países en que se mantienen inversiones producirá un efecto directo sobre los niveles de salarios, empleo y ahorro, impactando, por lo tanto, sobre el nivel del ingreso por comisiones de las compañías.

Por otra parte, exigencias y restricciones de comercialización y precios establecidas por cambios en el marco legal pueden afectar tanto nivel de ingresos como de gastos de las compañías.

Por su parte, el riesgo de volatilidad de los mercados financieros se asocia al impacto que pueda ejercer sobre la rentabilidad de los fondos administrados, afectando las comisiones recibidas por administración de fondos, la utilidad por inversión del encaje, así como también el valor de las inversiones propias.

Sin embargo, el marco regulatorio en el cual se desenvuelve la Sociedad permite diversificar en forma adecuada los riesgos inherentes a los factores señalados.

MERCADOS

En Ecuador, Provida Internacional está presente en AFP Génesis desde el año 1995. En un principio con una participación accionaria del 25,00% que a partir de septiembre de 2001 se incrementa al 100,00% al adquirir el total de las acciones representativas del 75,00% de la propiedad que estaba en manos de Filanbanco.

En cifras disponibles a diciembre de 2022, esta filial cuenta en ahorro previsional (fondos a largo plazo) con un total de 335.839 partícipes y fondos por un total de USD 59,6 millones, cifras que representan participaciones de mercado del 96,4% y 77,9 %, respectivamente, lo que la convierte en la principal gestora de fondos previsionales en un mercado de tipo voluntario.






En cuanto al mercado de fondos de inversión (fondos a corto y mediano plazo), Génesis acumula un saldo de USD 113,3 millones en activos bajo administración, cifra equivalente a una participación de mercado del 11,8%.

DECLARACION DE RESPONSABILIDAD

R.U.T. de la Sociedad : 96.764.400-5
Razón Social : PROVIDA INTERNACIONAL S.A.

Los abajo firmantes se declaran responsables respecto de la veracidad de la información incorporada en el presente informe **consolidado**, referido al **31 de diciembre de 2022** de acuerdo con el siguiente detalle:

Ficha Estadística Codificada Uniforme (FECU)
Notas Explicativas a los Estados Financieros
Análisis razonado
Resumen de Hechos Relevantes del Período
Medio Magnético

| Nombre | Cargo | RUT | Firma |
|-----------------------------|-------------------------|--------------|---------------------------------------------------------------------------------------|
| Ronald Mayne Nicholls Secul | Presidente | 9.385.348-2 |  |
| Pablo Iacobelli del Río | Director | 9.490.580-K |  |
| Héctor Herrera Echeverría | Director | 15.959.653-2 |  |
| Andrés Giaconi Muñoz | Gerente General | 9.194.042-6 |  |
| Sara Assef Monsalve | Gerente de Contabilidad | 13.842.613-0 |  |

**AUTORIZO LA(S) FIRMA(S) DE LA(S) PERSONA(S)
ANTES INDIVIDUALIZADA(S) EN LA REPRESENTACIÓN
QUE COMPARECE(N) QUIEN(ES) FIRMO(ARON) EN LA
FECHA DE SU EMISIÓN
SANTIAGO.**

11 ABR 2023

