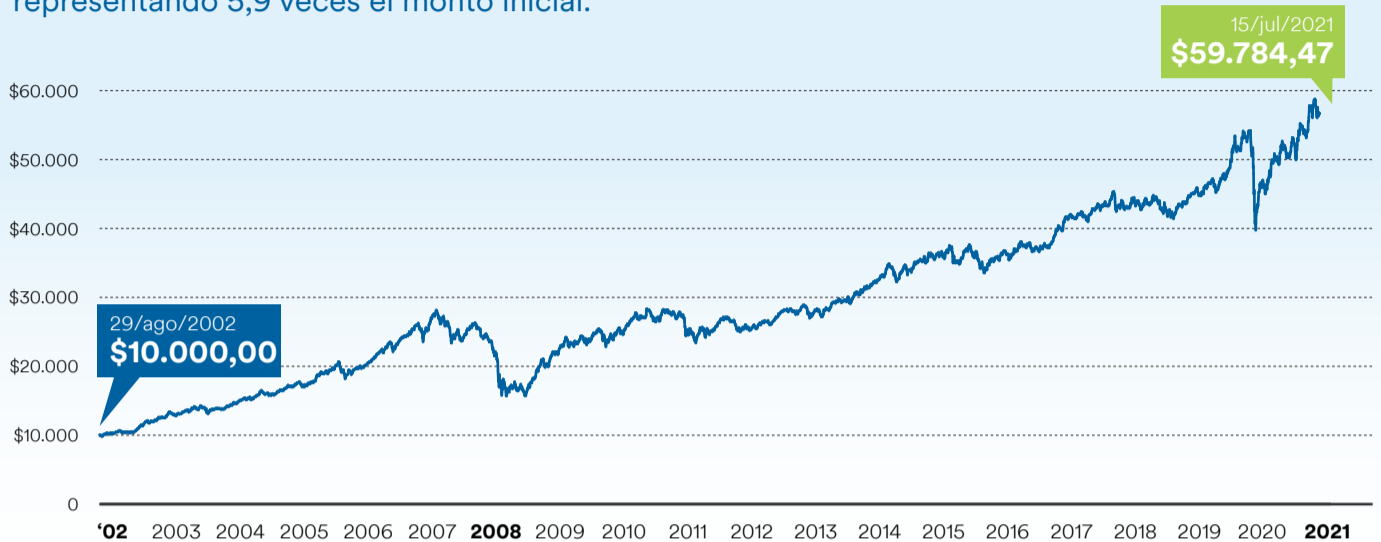


Evolución del Fondo A - 1 al 15 de julio de 2021

Base agosto 2002 = \$10.000

- A través de los años el valor cuota del Fondo A ha sido el que más ha aumentado. En algunos periodos ha disminuido transitoriamente, en ocasiones en forma importante, y después ha vuelto a crecer.
- En agosto de 2002 el valor cuota era de \$10.000; el mismo llegó a \$59.784 al 15 de julio de 2021, representando 5,9 veces el monto inicial.





Resultados del Fondo A*

1era quincena de julio	+0,49%
Junio	+1,65%
Últimos 12 meses	+21,27%
Últimos 36 meses	+36,67%
Últimos 60 meses	+61,33%
Desde agosto '02	+497,84%

Esta 1era quincena de julio el Fondo A obtuvo resultados positivos.

El dinero del Fondo A se concentra mayoritariamente en inversiones fuera de Chile. En la primera mitad del mes, los valores de las acciones internacionales siguieron subiendo. Aunque se presentaron algunas bajas porque la inflación en Estados Unidos fue mayor a lo esperado, esto solo fue un efecto transitorio que no cambió la tendencia al alza.

Evolución de indicadores económicos - julio 2021

US\$/Pesos	▼	-3,2%
 S&P500	▲	+1,5%
 IPSA	▼	-4,1%
 BOVESPA	▲	+0,5%
 SSE50	▼	-2,5%

Principales hitos de la quincena

- Durante esta quincena se publicaron los datos de la Inflación mensual en Estados Unidos, que fue de 0,9%. Como esto es más de lo que se esperaba, provocó que subiera la tasa de interés y cayera la bolsa en ese país. Sin embargo, el efecto solo fue transitorio, por lo que las acciones internacionales continuaron con la tendencia al alza en sus precios.
- Respecto a la pandemia en el mundo, los casos de la variante Delta del COVID vienen aumentando en varios países desarrollados. Esto genera dudas frente a la disminución de las medidas restrictivas que hemos visto el último tiempo en algunos de estos países.
- En los últimos días de esta quincena, el Estado de Chile, que anteriormente había anunciado la venta de bonos para disponer de más recursos con el fin de enfrentar la pandemia, comunicó que en lo que queda del año no vendería más bonos de largo plazo en el mercado local.
- En Chile las noticias respecto al COVID fueron muy positivas, ya que los contagios finalmente comenzaron a caer semana a semana. En este entorno se anunciaron cambios al Plan Paso a Paso, otorgando mayores libertades asociadas a la vacuna. Además, muchas comunas avanzaron a Fase 3, incluidas todas las de la Región Metropolitana.



Ayúdanos a seguir mejorando esta comunicación dejándonos tu opinión [aquí](#).

*Para el cálculo de los últimos 12, 24 y 60 meses, se consideran los resultados del Fondo hasta el 15 de julio de 2021.

Fuente: Superintendencia de Pensiones, Informe Inversiones y Rentabilidad de los Fondos de Pensiones. La Rentabilidad es variable por lo que nada garantiza que las rentabilidades pasadas se repitan en el futuro. Infórmese sobre la Rentabilidad de su Fondo de Pensiones, las comisiones y la calidad de servicio de las AFP en el sitio web de la Superintendencia de Pensiones www.spensiones.cl

Aclara tus dudas en [conversamosdetupension.cl](https://www.conversamosdetupension.cl) o en [provida.cl](https://www.provida.cl)